



OGRODZENIA DOMKI OGRODOWE 2023

LEROY MERLIN

Poradnik

Ogrodzenie posesji to inwestycja na lata, dlatego warto przemyśleć każde rozwiązanie tak, by było funkcjonalne i estetyczne.

Wybór funkcji, dobór stylu i materiału oraz sposobu montażu to niezwykle ważne decyzje, które wpływają na końcowy efekt. Sprawdź, co musisz wiedzieć.

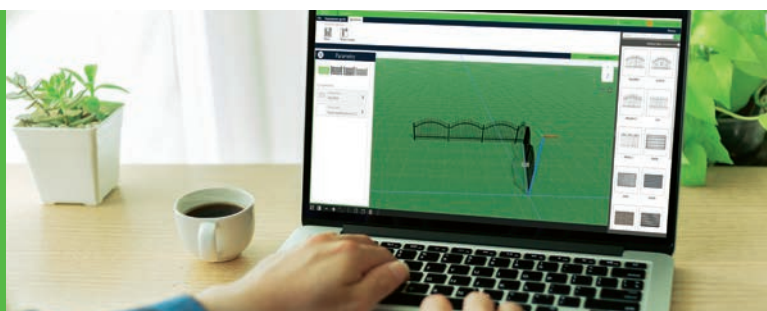
Nie masz obowiązku ogradzania działki, jeśli jednak zdecydujesz się na budowę płotu, weź pod uwagę kilka istotnych kwestii.

- **Budowa ogrodzenia nie wymaga uzyskania decyzji o pozwoleniu na budowę**, ale zgłoszenie, czyli zawiadomienie starostwa o zamiarze wykonania ogrodzenia jest konieczne przy ogrodzeniach o wysokości powyżej 2,2 m.
- W przypadku, gdy ogrodzenie lub jego część ma stanowić funkcję muru oporowego – wówczas pozwolenie na budowę jest konieczne. Prowizoryczne ogrodzenie, które jedynie zabezpiecza plac budowy w trakcie wykonywania robót, nie wymaga zgłoszenia, ale jest obowiązkowe.
- Ogrodzenie nie może przekraczać linii rozgraniczających ulicy. Jeżeli miejscowy plan zagospodarowania przestrzennego przewiduje poszerzenie drogi, trzeba będzie odsunąć ogrodzenie w głąb działki i pozostawić poza nim pas gruntu przewidziany na drogę.
- W przypadku ruchomych elementów ogrodzenia, takich jak brama przesuwna, niedopuszczalne jest, żeby wjeżdżała ona na tereny sąsiednie – grozi to nakazem rozbioru. Furtka ogrodzeniowa i brama uchylna muszą być zamontowane w taki sposób, aby otwierały się do wewnątrz posesji – nigdy na zewnątrz, dodatkowo nie mogą znajdować się poza terenem działki.
- Jeżeli planujesz budowę płotu w granicy sąsiadujących działek, powinieneś **uzgodnić to z sąsiadem i dojść w tej kwestii do porozumienia**.
- Co do zasady mury, płoty, miedze, rowy i inne podobne urządzenia znajdujące się na granicy gruntów sąsiadujących służą do wspólnego użytku sąsiadów.
- Sąsiedzi korzystający z ogrodzenia usytuowanego w granicy są obowiązani ponosić wspólnie koszty ich utrzymania.
Ogrodzenie działki **nie może stwarzać zagrożenia** dla bezpieczeństwa ludzi i zwierząt, dlatego na **wysokości mniejszej niż 1,8 m, zabrania się umieszczania ostro zakończonych elementów** np. drutu kolczastego czy innych podobnych wyrobów i materiałów.

PROJEKT
ogrodzeń



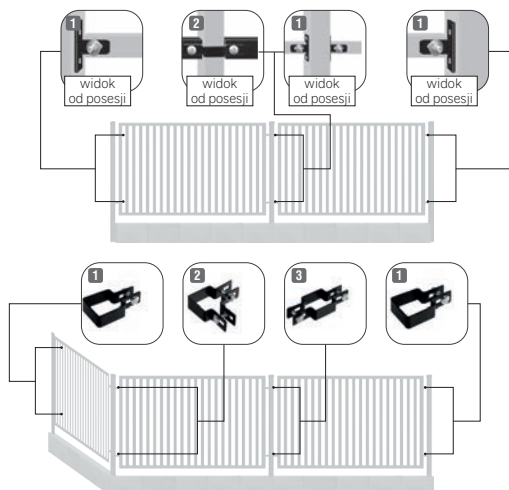
Zaprojektujemy Twoje ogrodzenie,
aby idealnie pasowało do domu i ogrodu



SŁUPKI METALOWE

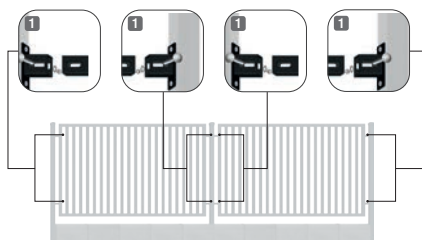
Łącznik typu "T", obejma 5x5 cm

- 1 łącznik typu "T" 2 obejma 5x5 cm łącząca przęsła ogrodzenia ze słupkiem lub łączniki typu "T"



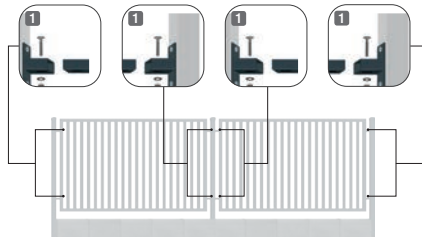
Mocowanie pionowe

- 1 mocowanie pionowe



Mocowanie poziome

- 1 mocowanie poziome



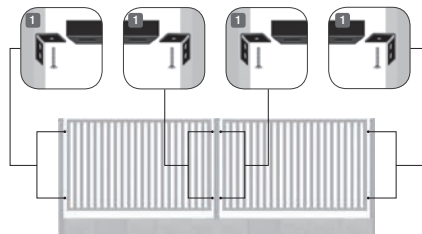
Uniwersalny łącznik typu "O"

- 1 wiercenie otworu na kołek montażowy
2 wiercenie otworu na tuleję dystansową
3 umieszczenie tulei oraz kołka w otworach
4 wkręcenie łącznika w kołek
5 montaż przęsła

(tylko do słupków betonowych)

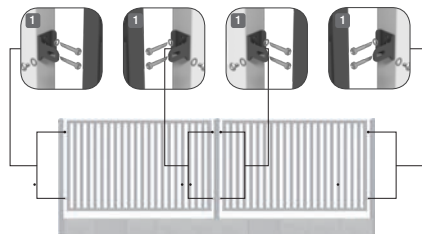
Łącznik typu "L"

- 1 łącznik typu "L"



Łącznik typu "L"

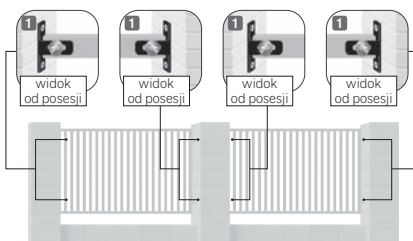
- 1 łącznik typu "L"



SŁUPKI MUROWANE

Łącznik typu "T"

- 1 łącznik typu "T"



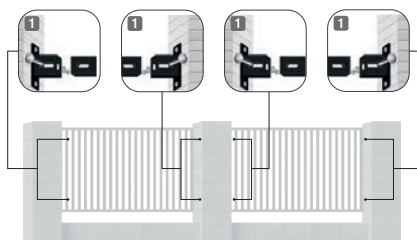
Obejmy 5x5 cm

- 1 obejma początkowa 5x5 cm
2 obejma narożna 5x5 cm
3 obejma pośrednia 5x5 cm

(tylko do słupków metalowych)

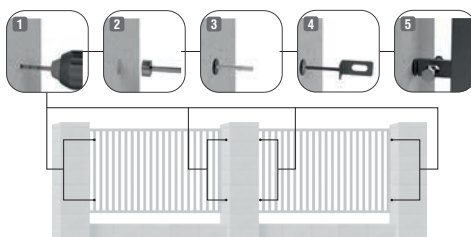
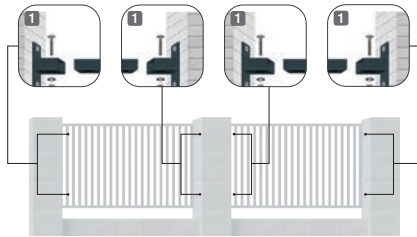
Mocowanie pionowe

- 1 mocowanie pionowe



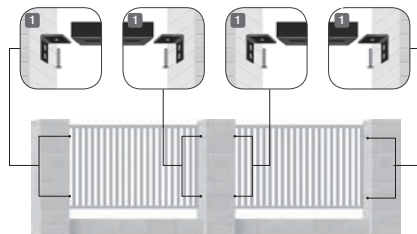
Mocowanie poziome

- 1 mocowanie poziome



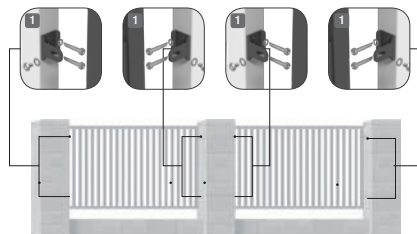
Łącznik typu "L"

- 1 łącznik typu "L"



Łącznik typu "L"

- 1 łącznik typu "L"



Montaż przęd

Wariant 1

Wariant 2

Wariant 3

Wariant 4


Wariant 5

Wariant 6

Wariant 7

Ogrodzenia


Verti



Przęsło
200 (202)¹ x 90 cm:
86449710
200(202)¹ x 120 cm:
86471781
200 (202)¹ x 150 cm:
86471782



Furtka
90 (98)¹ x 150 cm:
L: **86471832**, P: **86471833**
z antabą (pochwytem)²:
L: **86471834**, P: **86471835**



Brama dwuskrzydłowa³
293,4 (300)¹ x 150 cm: **86471819**
z automatem⁴: **86471822**
343,4 (350)¹ x 150 cm: **86471818**
z automatem⁴: **86471821**
393,4 (400)¹ x 150 cm: **86471817**
z automatem⁴: **86471820**



akcesoria
w zestawie

Brama przesuwna⁵
570 (400)¹ x 150 cm:
L: **86471824**, P: **86471825**
z automatem⁶:
L: **86471826**, P: **86471827**

MONTAŻ ogrodzeń



Zaprojektujemy Twoje ogrodzenie,
aby idealnie pasowało do domu i ogrodu

Więcej szczegółów:



AKCESORIA DO PRZĘŚŁA, FURTKI, BRAMY

Wariant 6:	
Zestaw uchwyty montażowych do przęsła stal: kątowniki i elementy złączne	86487595
Zestaw uchwyty montażowych do przęsła beton: kątowniki i elementy złączne	86487596
Zestaw akcesoriów do furtki ręcznej: zamek, klamki, wkładka, chwytak, elementy złączne	86487597
Zestaw akcesoriów do furtki z elektrozapcsem prawej: zamek, pochwyt, wkładka, chwytak prawy, elementy złączne	86487417
Zestaw akcesoriów do furtki z elektrozapcsem lewej: zamek, pochwyt, wkładka, chwytak lewy, elementy złączne	86487418
Zestaw akcesoriów do bramy dwuskrzydłowej: zamek, klamka, wkładka, szyld, zabezpieczenie przed uszkodzeniem zawiasu x2, ogranicznik ruchu skrzydła x1, rygiel, elementy złączne	86487598

SŁUPKI, AKCESORIA DO SŁUPKÓW

Słup przęsłowy 6 x 6 x 200 cm	86471864
Słup przęsłowy 10 x 10 x 200 cm	86449842
Słup bramowy 10 x 10 x 200 cm	86471862
Słup bramowo-furtkowy 10 x 10 x 200 cm	86471863

¹ Szerokość w świetle słupków

² Furtka z antabą (pochwytem) zawiera: skrzydło furtki z antabą, komplet zawiasów, klamkę nierdzewną, zamek, wkładkę, elementy złączne, chwytak, elektrozapcsem.

³ Brama dwuskrzydłowa ręczna przygotowana jest pod zamek, klamkę i wkładkę.

⁴ Brama dwuskrzydłowa w wersji automatycznej zawiera: dwa skrzydła, komplet zawiasów, ogranicznik ruchu skrzydła, ogranicznik otwarcia skrzydła, zabezpieczenie przed opadnięciem skrzydła, napęd: 2 x silownik BFT Phobos, centrala BFT Thalia, 2 x nadajnik BFT Mitto, fotokomórki Compacta, uchwyty montażowe.

⁵ Brama przesuwna w wersji ręcznej zawiera: skrzydło, ramę prowadzenia, wózek jezdny na ramie prowadzenia, chwytak, zamek hakowy.

⁶ Brama przesuwna w wersji automatycznej zawiera: skrzydło, ramę prowadzenia, wózek jezdny na ramie prowadzenia, chwytak, półkę pod napęd, listwę zębata, zestaw z napędem.

Zestaw akcesoriów do bramy przesuwnej nie zawiera słupa chwytakowego.

Bramy automatyczne VERTI zostały zaprojektowane zgodnie z obowiązującymi standardami bezpieczeństwa, czego potwierdzeniem jest znak CE. Niezależne jednostki certyfikujące potwierdzają zgodność produktu z Rozporządzeniem Budowlanym i Dyrektywą Maszynową.



Jeśli chodzi o usługi, odpowiedź
zawsze brzmi: **TAK**



TAK, pomożemy
PROJEKTOWANIE ogrodzeń



TAK, pomożemy
MONTAŻ ogrodzeń



TAK, pomożemy
TRANSPORT:
z wnoszeniem lub HDS



AKCESORIA DO PRZESŁA, FURTKI, BRAMY

Wariant 3:

Mocowanie pionowe do przęsła, 4 szt. **82127117**

Zamknięcie górne do bramy **44262463**

Zamknięcie dolne do bramy **44262470**

Blokada dolna do bramy **44262526**

Blacha z nakrętką 8 x 8 cm **44678886**

Ogranicznik otwarcia do bram z napędem elektrycznym **82502756**

Zawias furtkowy **82572130**

Zawias bramowy **82572129**

Sztyft zaprawkowy **45447521**

Kotwa z zawiasem do montażu w słupkach betonowych **44262491**

SŁUPKI, AKCESORIA DO SŁUPKÓW

Słupek do przęsła 7 x 7 x 200 cm **45435824**

Słupek do bramy/furtki z nitonakrętką, 10 x 10 x 200 cm **45435852**

Słupek do bramy z lampką LED, 10 x 10 x 220 cm **45836665**

Słupek do bramy i furtki 12 x 12 x 220 cm **83624385**

Słupek wielofunkcyjny **45836756**

Lampka LED ostrzegawcza strefowa, 10x10 cm **45836714**

¹ Szerokość w świetle słupków.

² Brama przesuwana zawiera w zestawie: słupek dojazdowy 10x10 cm na podstawie przykręcony do podłoża, słupek przelotowy 7 x 7 cm na podstawie przykręcony do podłoża, zestaw rolek prowadzących, zestaw rolek jezdnych, zamek hakowy, rolęk najazdową.

³ Brama przesuwana bez przeciwwagi zawiera w zestawie: słupek dojazdowy 10 x 10 cm, słupek przelotowy 7 x 7 cm przykręcony do podłoża, zestaw rolek jezdnych, zestaw rolek prowadzących, zamek hakowy.

⁴ Brama teleskopowa zawiera w zestawie: słupek przelotowy 7 x 7 cm na podstawie, przykręcony do podłoża, słupek dojazdowy 10 x 10 cm na podstawie przykręcony do podłoża, zestaw rolek jezdnych, szyny prowadzące 3 szt., komplet rolek prowadzących, zestaw automatyki.

⁵ Brama narożna zawiera w zestawie: słupek dojazdowy oraz przelotowy 10 x 10 cm na podstawie przykręcony do podłoża, zestaw rolek jezdnych, zestaw rolek prowadzących, komplet szyn prowadzących, ogranicznik otwarcia bramy, zestaw automatyki.

⁶ Brama teleskopowa 3 segmentowa zawiera w zestawie: słupek dojazdowy 10 x 10 cm na podstawie przykręcony do podłoża, słupek przelotowy 7 x 7 cm na podstawie przykręcony do podłoża, zestaw rolek jezdnych, zestaw rolek prowadzących, komplet szyn prowadzących, ogranicznik otwarcia bramy, zestaw automatyki.

⁷ Brama 5 m - rysunek poglądowy, brama może zawierać dodatkowe elementy konstrukcji.



Przęsło

200 (202)¹ x 120 cm:

83904690

200 (202)¹ x 150 cm:

83904689



Furtka

90 (98)¹ x 150 cm

L: **83909676**, P: **83909681**

90 (100)¹ x 150 cm

L: **83909683**, P: **83909686**

z elektrozaczepem



Brama dwuskrzydłowa

300 (304)¹ x 150 cm: **83904723**

z automatem: **83904722**

350 (354)¹ x 150 cm: **83904724**

z automatem: **83904721**


400 (404)¹ x 150 cm: **83904725**

z automatem: **83904720**

brama inteligentna: **83904732**

500 (504)¹ x 150 cm: **83631236**

z automatem: **83631235**



akcesoria
w zestawie

Brama narożna⁵

474 (400)¹ x 153,7 cm:

L: **83629653**, P: **83629652**



akcesoria
w zestawie

Brama przesuwana²

550 (400)¹ x 149,5 cm:

L: **83907334**, P: **83907327**

L: z automatem: **83907225**

P: z automatem: **83907230**

750 (500)¹ x 149 cm²:

L: **83624808**, P: **83624809**

L: z automatem: **83624806**

P: z automatem: **83624807**



akcesoria
w zestawie

Brama przesuwana
bez przeciwwagi³

430 (400)¹ x 152 cm:

L: **83907320**, P: **83907312**

L: z automatem: **83907239**

P: z automatem: **83907246**

530 (500)¹ x 152 cm²:

L: **83629787**, P: **83629788**

L: z automatem: **83629785**

P: z automatem: **83629786**



akcesoria
w zestawie

Brama teleskopowa
z automatem⁴

440 (400)¹ x 152 cm: **89193767**



akcesoria
w zestawie

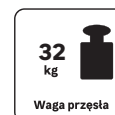
Brama teleskopowa
3 segmentowa⁶

670 (600)¹ x 152 cm:

L: z automatem: **83631232**

P: z automatem: **83631231**





Przęsło
200 (202)¹ x 120 cm:
83904692
200 (202)¹ x 150 cm:
83904691



Furtka
90 (98)¹ x 150 cm
L: **83909691**, P: **83909696**
90 (100)¹ x 150 cm
L: **83909701**, P: **83909706**
z elektrozaczepem



Brama dwuskrzydłowa
300 (304)¹ x 150 cm: **83904729**
z automatem: **83904726**
350 (354)¹ x 150 cm: **83904730**
z automatem: **83904727**
400 (404)¹ x 150 cm: **83904731**
z automatem: **83904728**
brama inteligentna: **83904733**
500 (504)¹ x 150 cm²: **83631234**
z automatem: **83631233**



Brama narożna⁵
474 (400)¹ x 153,7 cm:
L: **83629651**, P: **83629650**



Brama przesuwna²
550 (400)¹ x 149,5 cm:
L: **83907306**, P: **83907299**
L: z automatem: **83907254**
P: z automatem: **83907261**
750 (500)¹ x 149 cm⁷:
L: **83624804**, P: **83624805**
L: z automatem: **83624802**
P: z automatem: **83624803**



Brama przesuwna bez przeciwwagi³
430 (400)¹ x 152 cm:
L: **83907291**, P: **83907285**
L: z automatem: **83907270**
P: z automatem: **83907277**
530 (500)¹ x 152 cm⁷:
L: **83629783**, P: **83629784**
L: z automatem: **83629781**
P: z automatem: **83629782**



Brama teleskopowa z automatem⁴
440 (400)¹ x 152 cm: **89193768**



Brama teleskopowa 3 segmentowa⁶
670 (600)¹ x 152 cm:
L: z automatem: **83631230**
P: z automatem: **83631229**

AKCESORIA DO PRZĘŚŁA, FURTKI, BRAMY

Wariant 3:

Mocowanie pionowe do przęśła, 4 szt.

82127117

Zamknięcie górne do bramy	44262463
Zamknięcie dolne do bramy	44262470
Blokada dolna do bramy	44262526
Blacha z nakrętką 8 x 8 cm	44678886
Ogranicznik otwarcia do bram z napędem elektrycznym	82502756
Zawias furtkowy	82572130
Zawias bramowy	82572129
Sztyft zaprawkowy	45447521
Kotwa z zawiasem do montażu w słupkach betonowych	44262491

SŁUPKI, AKCESORIA DO SŁUPKÓW

Słupek do przęśła 7 x 7 x 200 cm	45435824
Słupek do bramy/furtki z nitonakrętką, 10 x 10 x 200 cm	45435852
Słupek do bramy z lampką LED, 10 x 10 x 220 cm	45836665
Słupek do bramy i furtki 12 x 12 x 220 cm	83624385
Słupek wielofunkcyjny	45836756
Lampka LED ostrzegawcza strefowa, 10 x 10 cm	45836714

¹ Szerokość w świetle słupków.

² Brama przesuwna zawiera w zestawie: słupek dojazdowy 10 x 10 cm na podstawie przykręcony do podłoża, słupek przelotowy 7 x 7 cm na podstawie przykręcony do podłoża, zestaw rolek prowadzących, zestaw rolek jezdnych, zamek hakowy, rolę najazdową.

³ Brama przesuwna bez przeciwwagi zawiera w zestawie: słupek dojazdowy 10 x 10 cm, słupek przelotowy 7 x 7 cm przykręcony do podłoża, zestaw rolek jezdnych, zestaw rolek prowadzących, zamek hakowy.

⁴ Brama teleskopowa zawiera w zestawie: słupek przelotowy 7 x 7 cm na podstawie, przykręcony do podłoża, słupek dojazdowy 10 x 10 cm na podstawie przykręcony do podłoża, zestaw rolek jezdnych, szyny prowadzące 3 szt., komplet rolek prowadzących, zestaw automatyki.

⁵ Brama narożna zawiera w zestawie: słupek dojazdowy oraz przelotowy 10 x 10 cm na podstawie przykręcony do podłoża, zestaw rolek jezdnych, zestaw rolek prowadzących, komplet szyn prowadzących, ogranicznik otwarcia bramy, zestaw automatyki.

⁶ Brama teleskopowa 3 segmentowa zawiera w zestawie: słupek dojazdowy 10 x 10 cm na podstawie przykręcony do podłoża, słupek przelotowy 7 x 7 cm na podstawie przykręcony do podłoża, zestaw rolek jezdnych, zestaw rolek prowadzących, komplet szyn prowadzących, ogranicznik otwarcia bramy, zestaw automatyki.

⁷ Brama 5 m - rysunek poglądowy, brama może zawierać dodatkowe elementy konstrukcji.



Kreta



AKCESORIA DO PRZĘSŁA, FURTKI, BRAMY

Wariant 1A i 1B:

Łącznik do przęsła typ "T" 4 szt. **45435565**
Obejma pośrednia 5 x 5 cm **45435600**

Wariant 5:

Łącznik do przęsła typ "O" 4 szt. **45435572**

Zestaw elementów do furtki **45435691**
Zamknięcie do furtki **44953783**
Zamknięcie górne bramy **44262463**
Zamknięcie dolne bramy **44262470**
Blokada dolna bramy **44262526**
Ogranicznik otwarcia bramy **82502756**
Blacha z nakrętką 8 x 8 cm **44678886**

SŁUPKI, AKCESORIA DO SŁUPKÓW

Słupek gładki 7 x 7 x 200 cm **45435824**
Słupek do przęsła 5 x 5 x 200 cm **45435810**
Słupek bramowy z nitonakrętką 10 x 10 x 200 cm **45435852**
Słupek bramowo-furtkowy z nitonakrętką 10 x 10 x 200 cm **45435866**
Lampka LED ostrzegawcza strefowa 10 x 10 cm **45836714**

¹ Szerokość w świetle słupków.

² Brama przesuwna zawiera w zestawie: słup najazdowy 7 x 7 cm, słup prowadzący 7 x 7 cm, zamek hakowy, rolkę prowadzącą, rolkę najazdową, wózki jezdne 2 szt., wkładkę, mały szyld.

³ Brama łamana zawiera w zestawie: słupki bramowe 10 x 10 cm 2 szt., zawiasy, automatykę.

⁴ Brama przesuwna bez przeciwwagi zawiera w zestawie: wkładka, mały szyld, zamek hakowy, rolka jezdna, rolka prowadząca, szyna jezdna, listwa zębata, słupek prowadzący 7 x 7 cm, słupek najazdowy 7 x 7 cm.

⁵ Brama przesuwna segmentowa zawiera w zestawie: słup najazdowy 7 x 7 cm, słup prowadzący 7 x 7 cm, rolkę jezdna, rolkę prowadzącą, szynę jezdna, wkładkę, mały szyld, zamek hakowy, listwę zębatą, automat, maskownicę mechanizmu, mechanizm bramy segmentowej.

⁶ Brama dwuskrzydłowa inteligentna z automatem zawiera w zestawie: zawiasy, automat + blebox + komplet fotokomórek, listwę montażową.

⁷ Brama narożna zawiera w zestawie: słup najazdowy 7 x 7 cm, słup prowadzący 7 x 7 cm, zamek hakowy, rolkę prowadzącą, rolkę najazdową, wózki jezdne wkładkę, mały szyld, automat, listwę zębatą.

⁸ Brama 2+1 zawiera w zestawie: słupki bramowe 10 x 10 cm, mechanizm bramy, blokadę dolną, ogranicznik otwarcia, automat.



Przęsło

200 (202)¹ x 60 cm: **84004471**
200 (202)¹ x 90 cm: **84004472**
200 (202)¹ x 120 cm: **45968671**
200 (202)¹ x 150 cm: **45968454**




Furtka

90 (93)¹ x 150 cm:
L: **45968461**, P: **45968811**
90 (96)¹ x 150 cm:
L: **83970652**, P: **83970653**
z elektrozaczepem
dostosowana do
pochwyty dużego



Brama dwuskrzydłowa

300 (304)¹ x 150 cm: **83970650**
z automatem: **84004996**
350 (354)¹ x 150 cm: **84004993**
z automatem: **84004997**
400 (404)¹ x 150 cm: **45968706**
z automatem: **45968573**
inteligentna⁶: **83970645**
500 (504)¹ x 150 cm: **86584491**
z automatem: **86584492**



akcesoria
w zestawie

Brama narożna z automatem⁷

400 (404)¹ x 150 cm:
L: **86584509**, P: **86584510**



akcesoria
w zestawie

Brama przesuwna²

600 (401)¹ x 150 cm:
L: **45968496**, P: **45968643**
L: z automatem: **45968391**
P: z automatem: **45968720**
700 (501)¹ x 150 cm:
L: **86584503**, P: **86584504**
L: z automatem: **86584505**
P: z automatem: **86584506**



akcesoria
w zestawie

Brama przesuwna bez przeciwwagi⁴

430 (400)¹ x 150 cm:
L: **83970651**, P: **83972952**
z automatem
L: **83994183**, P: **83994184**



akcesoria
w zestawie

Brama przesuwna segmentowa z automatem⁵

440 (400)¹ x 150 cm:
L: **83994185**, P: **83994187**
640 (600)¹ x 150 cm:
L: **86584507**, P: **86584508**



akcesoria
w zestawie

Brama łamana z automatem i słupkami³

400 (426)¹ x 150 cm: **83970643**



akcesoria
w zestawie

Brama 2+1 z automatem⁸

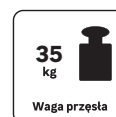
400 (430)¹ x 150 cm: **86584490**





POLARGOS

Szafir



Przęsło

199 (202)¹ x 90 cm:

85607439

199 (202)¹ x 118 cm:

83624336

199 (202)¹ x 145 cm:

85607440



Furtka uniwersalna

90 (98)¹ x 150 cm: **45966606**

90 (100)¹ x 150 cm: **45966746**

z elektrozaczepem



Brama dwuskrzydłowa

300 (304)¹ x 150 cm: **45986584**

z automatem: **45986640**

350 (354)¹ x 150 cm: **45986563**

z automatem: **45986626**

400 (404)¹ x 150 cm: **45966326**

z automatem: **45966305**

brama inteligentna: **45966732**

500 (504)¹ x 150 cm⁹: **83631238**


z automatem: **83631237**



Brama narożna⁷

474 (400)¹ x 153,7 cm

L: **83629642**, P: **83629643**



Brama przesuwna²

600 (400)¹ x 149 cm:

L: **45966515**, P: **45966291**

L: z automatem: **45966613**

P: z automatem: **45966403**

750 (500)¹ x 149 cm⁹:

L: **83624812**, P: **83624813**

L: z automatem: **83624810**

P: z automatem: **83624811**



Brama przesuwna bez przeciwwagi³

430 (400)¹ x 152 cm:

L: **45966333**, P: **45966564**

L: z automatem: **45966235**

P: z automatem: **45966711**

528,5 (500)¹ x 152 cm⁹:

L: **83629791**, P: **83629792**

L: z automatem: **83629789**

P: z automatem: **83629790**



Brama teleskopowa⁵ z automatem

440 (400)¹ x 152 cm: **82480141**



Brama teleskopowa 3 segmentowa⁸

670 (600)¹ x 152 cm

L: **83631221**, P: **83631220**



Brama łamana⁴

415 (427)¹ x 150 cm: **82127101**



Brama 2+1⁶

385 (400)¹ x 150 cm

L: **83629635**, P: **83629634**

AKCESORIA DO PRZĘSŁA, FURTKI, BRAMY

Wariant 7:

Zestaw łączników do przęsła typ "L"

83624335

Zamknięcie górne do bramy

44262463

Zamknięcie dolne do bramy

44262470

Blokada dolna do bramy

44262526

Blacha z nakrętką, 8 x 8 cm

44678886

Ogranicznik otwarcia do bram

82502756

z napędem elektrycznym

Zawias furtkowy

82572130

Zawias bramowy

82572129

Szyft zaprawkowy

45447521

Kotwa z zawiasem do montażu

44262491

w słupkach betonowych

Zestaw klamka/zamek

5902360144224

SŁUPKI, AKCESORIA DO SŁUPKÓW

Słupek do przęsła, 7 x 7 x 200 cm

45435824

Słupek do bramy i furtki z nitonakrętką,

45435852

10 x 10 x 200 cm

Słupek do bramy z lampką LED,

45836665

10 x 10 x 220 cm

Słupek do bramy i furtki 12 x 12 x 220 cm

83624385

Słupek wielofunkcyjny

45836756

Lampka LED ostrzegawcza strefowa,

45836714

10 x 10 cm

¹ Szerokość w świetle słupków.

² Brama przesuwna zawiera w zestawie: słupek dojazdowy 7 x 7 cm, słupek przelotowy 7 x 7 cm, rolę jezdnią, wózki bramowe wahlwe 2 szt., zamek hakowy, rolę najazdową do szyny.

³ Brama przesuwna bez przeciwwagi zawiera w zestawie: słupek dojazdowy 10 x 10 cm, słupek przelotowy 7 x 7 cm, zestaw rolek jezdnych, zestaw rolek prowadzących, zamek hakowy.

⁴ Brama łamana zawiera w zestawie: słupki bramowe 10 x 10 cm 2 szt., mechanizm składania, blokadę dolną, ograniczniki maksymalnego kąta otwarcia, zestaw automatyki.

⁵ Brama teleskopowa zawiera w zestawie: słupek przelotowy 7 x 7 cm na podstawie, przykręcony do podłoża, słupek dojazdowy 10 x 10 cm na podstawie przykręcony do podłoża, zestaw rolek jezdnych, szyny prowadzące 3 szt., komplet rolek prowadzących, zestaw automatyki.

⁶ Brama łamana 2+1 zawiera w zestawie: słupki bramowe 12x12 cm 2 szt., mechanizm składania, blokadę dolną, ograniczniki maksymalnego kąta otwarcia, zestaw automatyki.

⁷ Brama narożna zawiera w zestawie: słupek dojazdowy 10 x 10 cm na podstawie przykręcony do podłoża, słupek dojazdowy 10 x 10 cm na podstawie przykręcony do podłoża, komplet szyn prowadzących narożnych, ogranicznik otwarcia bramy, zestaw automatyki.

⁸ Brama teleskopowa 3 segmentowa zawiera w zestawie: słupek dojazdowy 10 x 10 cm na podstawie przykręcony do podłoża, słupek przelotowy 7 x 7 cm na podstawie przykręcony do podłoża, zestaw rolek jezdnych, zestaw rolek prowadzących, komplet szyn prowadzących, ogranicznik otwarcia bramy, zestaw automatyki.

⁹ Brama 5 m - rysunek poglądowy, brama może zawierać dodatkowe elementy konstrukcji.


Jeśli chodzi o usługi, odpowiedź
zawsze brzmi: **TAK**



TAK, pomożemy
PROJEKTOWANIE ogrodzeń

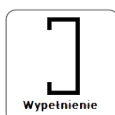


TAK, pomożemy
MONTAŻ ogrodzeń



TAK, pomożemy
TRANSPORT:
z wnoszeniem lub HDS

Szafir Fit



AKCESORIA DO PRZĘŚŁA, FURTKI, BRAMY

Wariant 7:

Zestaw łączników do przęśła typ "L" **83624335**

Zamknięcie górne do bramy **44262463**

Zamknięcie dolne do bramy **44262470**

Blokada dolna do bramy **44262526**

Blacha z nakrętką, 8 x 8 cm **44678886**

Ogranicznik otwarcia do bram z napędem elektrycznym w słupkach betonowych **82502756**

Zawias furtkowy **82572130**

Zawias bramowy **82572129**

Sztyft zaprawkowy **45447521**

Kotwa z zawiasem do montażu w słupkach betonowych **44262491**

Zestaw klamka/zamek **5902360144224**

SŁUPKI, AKCESORIA DO SŁUPKÓW

Słupek do przęśła, 7x7x200 cm **45435824**

Słupek do bramy i furtki z nitonakrętką, 10 x 10 x 200 cm **45435852**

Słupek do bramy z lampką LED, 10 x 10 x 220 cm **45836665**

Słupek do bramy i furtki 12 x 12 x 220 cm **83624385**

Słupek wielofunkcyjny **45836756**

Lampka LED ostrzegawcza strefowa, 10 x 10 cm **45836714**



Przęsło

200 (202)¹ x 118 cm:
86487067

200 (202)¹ x 145 cm:
86487068




Furtka

90 (98)¹ x 150 cm:
L: **86487275** P: **86487841**



Brama dwuskrzydłowa

400 (404)¹ x 150 cm: **86487276**
z automatem: **86487277**



akcesoria
w zestawie

Brama przesuwna²

550 (400)¹ x 149 cm:

L: **86487837**, P: **86487838**

L: z automatem: **86487839**

P: z automatem: **86487840**

Szafir Fit dostępny od kwietnia 2023

¹ Szerokość w świetle słupków.

² Brama przesuwna zawiera w zestawie: słupek dojazdowy 7 x 7 cm, słupek przelotowy 7 x 7 cm, rolę jezdnią, wózki bramowe wahliwe 2 szt., zamek hakowy, rolę najazdową do szyny.



Więcej
szczegółów:

Widok z przodu



Widok z tyłu



MONTAŻ ogrodzeń



Zaprojektujemy Twoje ogrodzenie,
aby idealnie pasowało do domu i ogrodu

**Zrób zakupy
na raty**

Sprawdź na:

OneyRaty.pl



LEROY MERLIN



POLARGOS

**Szafir
ELEMENT**



Przęsło

200 (202)¹ x 118 cm: **83959466**
200 (202)¹ x 145 cm: **83959467**

Furtka uniwersalna

90 (98)¹ x 150 cm: **83959468**



akcesoria
w zestawie

Brama dwuskrzydłowa

400 (404)¹ x 150 cm: **83959470**
z automatem: **83959469**



Brama przesuwna²

550 (400)¹ x 149
L: **83959473**, P: **83959474**
z automatem
L: **83959471**, P: **83959472**



POLARGOS

**Jasper
ELEMENT**



Przęsło

200 (202)¹ x 120 cm: **86410569**
200 (202)¹ x 150 cm: **86410570**


Furtka uniwersalna

90 (98)¹ x 150 cm: **86449950**
90 (100)¹ x 150 cm: **86449951**
z elektrozaczepem:



Brama dwuskrzydłowa

400 (404)¹ x 150 cm: **86421889**
z automatem: **86421888**



Brama przesuwna²

550 (400)¹ x 149
L: **86421892**, P: **86421893**
z automatem
L: **86421890**, P: **86421891**

Ogrodzenie w paczce*

* Jasper ELEMENT dostępny od maja 2023

AKCESORIA DO PRZĘŚLA, FURTKI, BRAMY

Wariant 7:

Zestaw łączników do przęśla typ "L" **83624335** / Szafir/ Jasper

Zamknięcie górne do bramy **44262463** / Szafir/ Jasper

Zamknięcie dolne do bramy **44262470** / Szafir/ Jasper

Blokada dolna do bramy **44262526** / Szafir/ Jasper

Blacha z nakrętką, 8 x 8 cm **44678886** / Szafir/ Jasper

Ogranicznik otwarcia do bram **82502756** / Szafir/ Jasper

z napędem elektrycznym

Zawias furtkowy **82572130** / Szafir/ Jasper

Zawias bramowy **82572129** / Szafir/ Jasper

Szyft zaprawkowy **45447521** / Szafir/ Jasper

Kotwa z zawiasem do montażu
w słupkach betonowych

45447521 / Szafir/ Jasper

44262491 / Szafir/ Jasper

SŁUPKI, AKCESORIA DO SŁUPKÓW

Słupek do przęśla, 7 x 7 x 200 cm

Słupek do bramy i furtki z nitonakrętką,

10 x 10 x 200 cm

Słupek do bramy z lampką LED,

10 x 10 x 220 cm

Słupek do bramy i furtki 12 x 12 x 220 cm

Słupek wielofunkcyjny

Lampka LED ostrzegawcza strefowa,

10 x 10 cm

45435824 / Szafir/ Jasper

45435852 / Szafir/ Jasper

45836665 / Szafir/ Jasper

83624385 / Szafir/ Jasper

45836756 / Szafir/ Jasper

45836714 / Szafir/ Jasper

¹ Szerokość w świetle słupków.

² Brama przesuwna zawiera w zestawie: słupek dojazdowy 10 x 10 cm, słupek przelotowy 7 x 7 cm, rolki jezdne, wózki bramowe wahlwe 2 szt., zamek hakowy, rolkę najazdową do szyny.

KLUB PRO
DLA FIRM

KLUB DOM
DLA KAŻDEGO



Dołącz do KLUBU DOM lub PRO
Zbieraj punkty za zakupy i odbieraj rabaty!

do -50%

Horis



AKCESORIA DO PRZĘŚLA, FURTKI, BRAMY

Wariant 6:

Zestaw uchwytów montażowych do przęsla stal: kątowniki i elementy łączące **86487595**

Zestaw uchwytów montażowych do przęsla beton: kątowniki i elementy łączące **86487596**

Zestaw akcesoriów do furtki ręcznej: zamek, klamki, wkładka, chwytak, elementy **86487597**

łączące **86487417**

Zestaw akcesoriów do furtki z elektro- **86487418**

zaczepem prawej: zamek, pochwity, wkładka, chwytak prawy, elementy łączące **86487598**

Zestaw akcesoriów do furtki z elektro- **86487598**

zaczepem lewej: zamek, pochwity, wkładka, chwytak lewy, elementy łączące **86487598**

Zestaw akcesoriów do bramy **86487598**

dwuskrzydłowej: zamek, klamka, wkładka, sztyld, zabezpieczenie przed uszkodzeniem **86487598**

zawiasu x2, ogranicznik ruchu skrzydła x1, rygiel, elementy łączące **86487598**

86487598

86487598

86487598

86487598

86487598

86487598

86487598

86487598

86487598

86487598

86487598

86487598

86487598

86487598

86487598

86487598

86487598

86487598

86487598

86487598

86487598

86487598

86487598

86487598

86487598

86487598

86487598

86487598

86487598

86487598

86487598

86487598

86487598

86487598

86487598

86487598

86487598

86487598

86487598

86487598

86487598

86487598

86487598

86487598

86487598

86487598

86487598

86487598

86487598

86487598

86487598

86487598

86487598

86487598



Przęsło

200 (202) ¹ x 90 cm:

86471780

200 (202) ¹ x 120 cm:

86471778

200 (202) ¹ x 150 cm:

86471779



Furtka

90 (98) ¹ x 150 cm

L: **86471828**, P: **86471829**

z antabą (pochwytem)²

L: **86471830**, P: **86471831**



Brama dwuskrzydłowa³

293,4 (300) ¹ x 150 cm: **86449316**

z automatem⁴: **86449319**

343,4 (350) ¹ x 150 cm: **86449315**

z automatem⁴: **86449318**

393,4 (400) ¹ x 150 cm: **86471816**

z automatem⁴: **86449317**



akcesoria
w zestawie

Brama przesuwna⁵

570 (400) ¹ x 150 cm:

L: **86449320**, P: **86449321**

z automatem⁶:

L: **86449322**, P: **86471823**



Bramy automatyczne HORIS zostały zaprojektowane zgodnie z obowiązującymi standardami bezpieczeństwa, czego potwierdzeniem jest znak CE. Niezależne jednostki certyfikujące potwierdzają zgodność produktu z Rozporządzeniem Budowlanym i Dyrektywą Maszynową.

¹ Szerokość w świetle słupków

² Furtka z antabą (pochwytem) zawiera: skrzydło furtki z antabą, komplet zawiasów, klamkę nierdzewną, zamek, wkładkę, elementy łączące, chwytak, elektrozaczep.

³ Brama dwuskrzydłowa ręczna przygotowana jest pod zamek, klamkę i wkładkę.

⁴ Brama dwuskrzydłowa w wersji automatycznej zawiera: dwa skrzydła, komplet zawiasów, ogranicznik ruchu skrzydła, ogranicznik otwarcia skrzydła, zabezpieczenie przed opadnięciem skrzydła, napęd: 2 x silownik BFT Phobos, centralę BFT Thalia, 2 x nadajnik BFT Mitto, fotokomórki Compacta, uchwyty montażowe.

⁵ Brama przesuwna w wersji ręcznej zawiera: skrzydło, ramę prowadzenia, wózki jezdne na ramie prowadzenia, chwytak, półkę pod napęd, listwę zębatą, zestaw z napędem.

⁶ Brama przesuwna w wersji automatycznej zawiera: skrzydło, ramę prowadzenia, wózki jezdne na ramie prowadzenia, chwytak, półkę pod napęd, listwę zębatą, zestaw z napędem.

Zestaw akcesoriów do bramy przesuwnej nie zawiera słupa chwytakowego.



**Stwórz projekt
ogrodzenia na**
leroymerlin.pl/planer-ogrodzen

Więcej
szczegółów:



**Zrób zakupy
na raty**

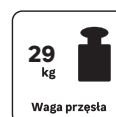
Sprawdź na:

OneyRaty.pl



LEROYMERLIN

Bali II



Przęsło

200 (202)¹ x 60 cm: **45968825**
200 (202)¹ x 90 cm: **45968601**
200 (202)¹ x 120 cm: **45426066**
200 (202)¹ x 150 cm: **45968755**



Furtka

90 (93)¹ x 150 cm:
L: **45426262**, P: **45426031**
90 (96)¹ x 150 cm:
L: **83965451**, P: **83965442**
z elektrozaczepem
dostosowana do
pochwyty dużego




Brama dwuskrzydłowa

300 (304)¹ x 150 cm: **83965447**
z automatem: **83965444**
350 (354)¹ x 150 cm: **83965445**
z automatem: **83965446**
400 (404)¹ x 150 cm: **45426402**
z automatem: **45426353**
inteligentna⁷: **83965450**
500 (504)¹ x 150 cm: **86584480**
z automatem: **86584481**




Brama narożna⁹

400 (404)¹ x 153,7 cm:
L: **86584496**, P: **86584498**




Brama przesuwna²

600 (401)¹ x 150 cm:
L: **45425940**, P: **45426115**
L: z automatem: **45426276**
P: z automatem: **45426192**
700 (501)¹ x 150 cm:
L: **86584493**, P: **86584494**
L: z automatem: **86584495**
P: z automatem: **86584497**



Brama przesuwna
z automatem w słupku³

600 (401)¹ x 150 cm:
L: **83965458**, P: **83965459**



Brama przesuwna
bez przeciwwagi⁵

430 (400)¹ x 150 cm:
L: **83965453**, P: **83965454**
L: z automatem: **83965448**
P: z automatem: **83965455**



Brama przesuwna
segmentowa z automatem⁶

440 (400)¹ x 150 cm:
L: **83965456**, P: **83965457**
640 (400)¹ x 150 cm:
L: **86584485**, P: **86584486**



Brama łamana z automatem
i słupkami⁴

400 (426)¹ x 150 cm: **83965449**



Brama 2+1 z automatem⁸

400 (430)¹ x 150 cm: **86584479**

AKCESORIA DO PRZĘŚŁA, FURTKI, BRAMY

Wariant 1A i 1B:

Łącznik do przęśła typ „T” 4 szt. **45435565**
Obejma pośrednia 5 x 5 cm **45435600**

Wariant 5:

Łącznik do przęśła typ „O” 4 szt. **45435572**


Zestaw elementów do furtki **45435691**
Zamknięcie do furtki **44953783**
Zamknięcie górne bramy **44262463**
Zamknięcie dolne bramy **44262470**
Blokada dolna bramy **44262526**
Ogranicznik otwarcia bramy **82502756**
Blacha z nakrętką 8 x 8 cm **44678886**

SŁUPKI, AKCESORIA DO SŁUPKÓW

Słupek gładki 7 x 7 x 200 cm **45435824**
Słupek do przęśła 5 x 5 x 200 cm **45435810**
Słupek bramowy z nitonakrętką 10 x 10 x 200 cm **45435852**
Słupek bramowo-furtkowy z nitonakrętką 10 x 10 x 200 cm **45435866**
Lampka LED ostrzegawcza strefowa 10 x 10 cm **45836714**

- Szerokość w świetle słupków.
- Brama przesuwna zawiera w zestawie: słup najazdowy 7 x 7 cm, słup prowadzący 7 x 7 cm, zamek hakowy, rolkę prowadzącą, rolkę najazdową, wózki jezdne 2 szt., wkładkę, mały szyld.
- Brama przesuwna z automatem w słupku zawiera w zestawie: wkładkę, mały szyld, zamek hakowy, rolkę jezdnią, rolkę prowadzącą, listwę zębatą, słupek prowadzący 7 x 7 cm, słupek najazdowy 7 x 7 cm, wózki, automat, pilot czterokanałowy.
- Brama łamana zawiera w zestawie: słupki bramowe 10 x 10 cm, zawiasy, automatykę.
- Brama przesuwna bez przeciwwagi zawiera w zestawie: wkładkę, mały szyld, zamek hakowy, rolkę jezdnią, rolkę prowadzącą, szynę jezdnią, listwę zębatą, słupek prowadzący 7 x 7 cm, słupek najazdowy 7 x 7 cm.
- Brama przesuwna segmentowa zawiera w zestawie: słup najazdowy 7 x 7 cm, słup prowadzący 7 x 7 cm, rolkę jezdnią, rolkę prowadzącą, szynę jezdnią, wkładkę, mały szyld, zamek hakowy, listwę zębatą, automat, maskownicę mechanizmu, mechanizm bramy segmentowej.
- Brama dwuskrzydłowa inteligentna z automatem zawiera w zestawie: zawiasy, automat + blebox + komplet fotokodów, listwę montażową.
- Brama 2+1 zawiera w zestawie: słupki bramowe 10 x 10 cm, mechanizm bramy, blokadę dolną, ogranicznik otwarcia, automat.
- Brama narożna zawiera w zestawie: słup najazdowy 7 x 7 cm, słup prowadzący 7 x 7 cm, zamek hakowy, rolkę prowadzącą, rolkę najazdową, wózki jezdne, wkładkę, mały szyld, automat, listwę zębatą.

Więcej
szczegółów:





AKCESORIA DO PRZĘŚLA, FURTKI, BRAMY

Wariant 3:
Mocowanie pionowe do przęśła, 4 szt. **82127117**

Zamknięcie górne do bramy **44262463**
Zamknięcie dolne do bramy **44262470**
Blokada dolna **44262526**
Blacha z nakrętką, 8 x 8 cm **44678886**
Ogranicznik otwarcia do bram z napędem elektrycznym **82502756**
Zawias furtkowy **82572130**
Zawias bramowy **82572129**
Szyft zaprawkowy **45447521**
Kotwa z zawiasem do montażu w słupkach betonowych **44262491**
Zestaw klamka/zamek **5902360144224**

SŁUPKI, AKCESORIA DO SŁUPKÓW

Słupek do przęśła, 7 x 7 x 200 cm **45435824**
Słupek z nitonakrętką 10 x 10 x 200 cm **45435852**
Słupek do bramy z lampką LED, 10 x 10 x 220 cm **45836665**
Słupek do bramy i furtki 12 x 12 x 220 cm **83624385**
Słupek wielofunkcyjny **45836756**
Lampka LED ostrzegawcza strefowa, 10 x 10 cm **45836714**



Przęsło
200 (202)¹ x 120 cm:
45966683




Furtka uniwersalna
90 (98)¹ x 150 cm: **45966494**
90 (100)¹ x 150 cm: **45966501**
z elektrozaczepem



Brama dwuskrzydłowa
300 (304)¹ x 150 cm: **45986486**
z autosekusem: **45986535**
350 (354)¹ x 150 cm: **45986465**
z autosekusem: **45986521**
400 (404)¹ x 150 cm: **45966354**
z autosekusem: **45966795**
brama inteligentna: **45966270**
500 (504)¹ x 150 cm⁹: **83631240**
z autosekusem: **83631239**



akcesoria w zestawie



akcesoria w zestawie



akcesoria w zestawie

Brama narożna⁷
474 (400)¹ x 153,7 cm
L: **83629645**, P: **83629644**

Brama przesuwna²
600 (400)¹ x 149 cm:
L: **45966382**, P: **45966620**
L: z autosekusem: **45966431**
P: z autosekusem: **45966585**
750 (500)¹ x 149,5 cm⁹:
L: **83624816**, P: **83624817**
L: z autosekusem: **83624814**
P: z autosekusem: **83624815**

Brama przesuwna bez przeciwwagi³
428,5 (400)¹ x 152 cm:
L: **45966690**, P: **45966536**
L: z autosekusem: **45966802**
P: z autosekusem: **45966263**
530 (500)¹ x 152 cm:
L: **83629795**, P: **83629796**
L: z autosekusem: **83629793**
P: z autosekusem: **83629794**



akcesoria w zestawie



akcesoria w zestawie

Brama teleskopowa z autosekusem⁵
440 (400)¹ x 152 cm: **82480138**

Brama teleskopowa 3 segmentowa⁶
670 (600)¹ x 152 cm
L: **83631223**, P: **83631222**



akcesoria w zestawie



akcesoria w zestawie

Brama łamana⁴
415 (427)¹ x 150 cm: **82127098**

Brama 2+1⁸
385 (400)¹ x 150 cm
L: **83629637**, P: **83629636**

¹ Szerokość w świetle słupków.

² Brama przesuwna zawiera w zestawie: słupki dojazdowy 7 x 7 cm, słupki przelotowy 7 x 7 cm, rolę jezdnią, wózek bramowy wahlwe 2 szt., zamek hakowy, rolę najazdową do szyny 7 x 7 cm.

³ Brama przesuwna bez przeciwwagi zawiera w zestawie: słupki dojazdowy 10 x 10 cm, słupki przelotowy 7 x 7 cm, rolę jezdnią, rolę prowadzącą 2 szt., zamek hakowy.

⁴ Brama łamana zawiera w zestawie: słupki bramowe 10x10 cm 2 szt., mechanizm składania, blokadę dolną, ograniczniki maksymalnego kąta otwarcia, autosekusem.

⁵ Brama teleskopowa zawiera w zestawie: słupki przelotowy 7 x 7 cm na podstawie przykręcany do podłoża, słupki dojazdowy 10 x 10 cm na podstawie przykręcany do podłoża, wózek jezdnie 4 szt., szyny prowadzące 4 szt., komplet rolek prowadzących, zestaw autosekusem.

⁶ Brama teleskopowa 3 segmentowa zawiera w zestawie: słupki dojazdowy 10 x 10 cm na podstawie przykręcany do podłoża, słupki przelotowy 7 x 7 cm na podstawie przykręcany do podłoża, zestaw rolek jezdnych, zestaw rolek prowadzących, komplet szyn prowadzących, ogranicznik otwarcia bramy, zestaw autosekusem.

⁷ Brama narożna zawiera w zestawie: słupki dojazdowy oraz przelotowy 10 x 10 cm na podstawie przykręcany do podłoża, zestaw rolek jezdnych, zestaw rolek prowadzących, komplet szyn prowadzących narożnych, ogranicznik otwarcia bramy, zestaw autosekusem.

⁸ Brama łamana 2+1 zawiera w zestawie: słupki bramowe 12 x 12 cm 2 szt., mechanizm składania, blokadę dolną, ograniczniki maksymalnego kąta otwarcia, zestaw autosekusem.

⁹ Brama 5 m - rysunek poglądowy, brama może zawierać dodatkowe elementy konstrukcji






Przęsło
200 (202)¹ x 120 cm:
45966662



Furtka uniwersalna
90 (98)¹ x 150 cm: **45966256**
90 (100)¹ x 150 cm: **45966424**
z elektrozaczepem



Brama dwuskrzydłowa
300 (304)¹ x 150 cm: **45986731**
z automatem: **45986773**
350 (354)¹ x 150 cm: **45986703**
z automatem: **45986752**
400 (404)¹ x 150 cm: **45966774**
z automatem: **45966641**
brama inteligentna: **45966480**
500 (404)¹ x 150 cm⁹: **83631242**
z automatem: **83631241**



Brama przesuwna²
600 (400)¹ x 149 cm:
L: **45966466**, P: **45966781**
L: z automatem: **45966676**
P: z automatem: **45966312**
750 (500)¹ x 149 cm⁹:
L: **83624820**, P: **83624821**
L: z automatem: **83624818**
P: z automatem: **83624819**




Brama przesuwna bez przeciwwagi³
430 (400)¹ x 152 cm:
L: **45966410**, P: **45966550**
L: z automatem: **45966725**
P: z automatem: **45966473**
520 (500)¹ x 152 cm⁹:
L: **83629799**, P: **83629800**
L: z automatem: **83629797**
P: z automatem: **83629798**



Brama teleskopowa z automatem⁵
440 (400)¹ x 152 cm: **82480140**



Brama teleskopowa 3 segmentowa⁸
670 (600)¹ x 152 cm:
L: **83631225**, P: **83631224**



Brama narożna⁷
474 (400)¹ x 153,7 cm:
L: **83629647**, P: **83629646**



Brama łamana z automatem⁴
415 (427)* x 150 cm: **82127099**



Brama 2+1⁶
385 (400)¹ x 150 cm:
L: **83629639**, P: **83629638**

AKCESORIA DO PRZĘSŁA, FURTKI, BRAMY

Wariant 3: Mocowanie pionowe	82127117
Zamknięcie górne do bramy	44262463
Zamknięcie dolne do bramy	44262470
Blokada dolna do bramy	44262526
Blacha z nakrętką, 8 x 8 cm	44678886
Ogranicznik otwarcia do bram z napędem elektrycznym	82502756
Zawias furtkowy	82572130
Zawias bramowy	82572129
Szyft zaprawkowy	45447521
Kotwa z zawiasem do montażu w słupkach betonowych	44262491
Zestaw klamka/zamek	5902360144224

SŁUPKI, AKCESORIA DO SŁUPKÓW

Słupek do przęsła, 7 x 7 x 200 cm	45435824
Słupek do bramy i furtki z nitonakrętką, 10 x 10 x 200 cm	45435852
Słupek do bramy z lampką LED, 10 x 10 x 220 cm	45836665
Słupek do bramy i furtki 12 x 12 x 220 cm	83624385
Słupek wielofunkcyjny	45836756
Lampka LED ostrzegawcza strefowa, 10 x 10 cm	45836714

¹ Szerokość w świetle słupków.

² Brama przesuwna zawiera w zestawie: słupek dojazdowy 7 x 7 cm, słupek przelotowy 7 x 7 cm, rolę jezdnią, wózek bramowy wahlwie 2 szt., zamek hakowy, rolę najazdową do szyny.

³ Brama przesuwna bez przeciwwagi zawiera w zestawie: słupek dojazdowy 10 x 10 cm, słupek przelotowy 7 x 7 cm, zestaw rolę jezdnych, zestaw rolę prowadzących, zamek hakowy.

⁴ Brama łamana zawiera w zestawie: słupki bramowe 10 x 10 cm 2 szt., mechanizm składania, blokadę dolną, ograniczniki maksymalnego kąta otwarcia, zestaw automatyki.

⁵ Brama teleskopowa zawiera w zestawie: słupek przelotowy 7 x 7 cm na podstawie, przykręcany do podłoża, słupek dojazdowy 10x10 cm na podstawie przykręcany do podłoża, zestaw rolę jezdnych, szyny prowadzące 3 szt., komplet rolę prowadzących, zestaw automatyki.

⁶ Brama łamana 2+1 zawiera w zestawie: słupki bramowe 12 x 12 cm 2 szt., mechanizm składania, blokadę dolną, ograniczniki maksymalnego kąta otwarcia, zestaw automatyki.

⁷ Brama narożna zawiera w zestawie: słupek dojazdowy oraz przelotowy 10x10 cm na podstawie przykręcany do podłoża, zestaw rolę jezdnych, zestaw rolę prowadzących, komplet szyn prowadzących narożnych, ogranicznik otwarcia bramy, zestaw automatyki.

⁸ Brama teleskopowa 3 segmentowa zawiera w zestawie: słupek dojazdowy 10 x 10 cm na podstawie przykręcany do podłoża, słupek przelotowy 7 x 7 cm na podstawie przykręcany do podłoża, zestaw rolę jezdnych, zestaw rolę prowadzących, komplet szyn prowadzących, ogranicznik otwarcia bramy, zestaw automatyki.

⁹ Brama 5 m - rysunek poglądowy, brama może zawierać dodatkowe elementy konstrukcji.



Negros




AKCESORIA DO PRZESŁA, FURTKI, BRAMY

Wariant 5: Łącznik do przęsła typ „O” 4 szt.	45435572
Wariant 6: Łącznik do przęsła typ „L” 4 szt.	45846801

Zamknięcie górne do bramy	44262470
Zamknięcie dolne do bramy	44262526
Blokada dolna do bramy	44262491
Kotwa z zawiasem do montażu w słupkach betonowych	44262512
Zamknięcie do furtki	85063615
Zestaw elementów do furtki	85066488

SŁUPKI, AKCESORIA DO SŁUPKÓW


Słupek do przęsła, 7 x 7 x 200 cm	45435824
Słupek bramy z nitonakrętka 10 x 10 x 200 cm	45435852
Słupek bramowo - furtkowy z nitonakrętka 10 x 10 x 200 cm	45435866
Słupek do bramy z lampką LED, 10 x 10 x 220 cm	45836665
Słupek wielofunkcyjny	45836756
Lampka LED ostrzegawcza strefowa, 10 x 10 cm	45836714



Przęsło
200 (202)¹ x 120 cm: **84248063**
200 (202)¹ x 150 cm: **84248073**



Furtka
90 (93)¹ x 150 cm:
L: **84248019**, P: **84248028**
90 (96)¹ x 150 cm:
L: **84248039**, P: **84248049**
z elektrozaczepem dostosowana do pochwyty małego



Brama dwuskrzydłowa
300 (304)¹ x 150 cm: **86584482**
z automatem: **86584483**
350 (354)¹ x 150 cm: **86584484**
z automatem: **86584487**
400 (404)¹ x 150 cm: **84247991**
z automatem: **84248002**
500 (504)¹ x 150 cm: **86584488**
z automatem: **86584489**



akcesoria w zestawie

Brama przesuwna²
600 (401)¹ x 150 cm:
L: **84248085**, P: **84248100**
L: z automatem: **84248111**
P: z automatem: **84248121**



akcesoria w zestawie

Brama przesuwna z automatem w słupku³
600 (401)¹ x 150 cm:
L: **84248129**, P: **84248145**



akcesoria w zestawie

Bramaprusuwna bez przeciwwagi⁴
430 (400)¹ x 150 cm:
L: **86584499**, P: **86584500**
L: z automatem: **86584501**
P: z automatem: **86584502**

- Szerokość w świetle słupków.
- Brama przesuwna zawiera w zestawie: słupek dojazdowy 7 x 7 cm, słupek przelotowy 7 x 7 cm, rolę jezdnią, wózki bramowe wahliwe 2 szt., zamek hakowy, rolę najazdową do szyny.
- Brama przesuwna z automatem w słupku zawiera w zestawie: wkładkę, mały szyld, zamek hakowy, rolka jezdnią, rolka prowadząca, listwa zębata, słupek prowadzący 7 x 7 cm, słupek najazdowy 7 x 7 cm, wózki, automat, pilot czterokanałowy.
- Brama przesuwna bez przeciwwagi zawiera w zestawie: słupek dojazdowy 10 x 10 cm, słupek przelotowy 7 x 7 cm, zestaw rolek jezdnych, zestaw rolek prowadzących, zamek hakowy.

MONTAŻ ogrodzeń



Zaprojektujemy Twoje ogrodzenie,
aby idealnie pasowało do domu i ogrodu

Więcej
szczegółów:



**Zrób zakupy
na raty**

Sprawdź na:

OneyRaty.pl



LEROYMERLIN

Verona



pełny pręt



Przęsło

200 (202)¹ x 130 cm: **44657312**
200 (202)¹ x 160 cm: **86584512**



Furtka uniwersalna

104 (107)¹ x 160 cm: **45844085**
104 (110)¹ x 160 cm: **83970487**
z elektrozaczepem
dostosowana do pochwyty
małego



Brama dwuskrzydłowa

300 (304)¹ x 160 cm: **86584475**
z automatem: **86584476**
350 (354)¹ x 160 cm: **84004994**
z automatem: **84004995**
408 (412)¹ x 160 cm: **44657410**
z automatem: **45426143**
inteligentna⁴: **83970489**
500 (504)¹ x 160 cm: **86584477**
z automatem: **86584478**

AKCESORIA DO PRZESŁA, FURTKI, BRAMY

Wariant 1A i 2B:

Łącznik „T” do przęsła, 4 szt. **44953440**
Obejma do słupka, 5 x 5 cm **43829660**

Wariant 5:

Łącznik do przęsła typ „0” 4 szt. **44954056**

Zamknięcie górne do bramy **44262463**
Zamknięcie dolne do bramy **44262470**
Blokada dolna do bramy **44262526**
Kotwa z zawiasem do montażu
w słupkach betonowych **44262491**
Zestaw elementów do furtki **45169726**
Błacha z nakrętką, 8 x 8 cm **44678886**
Ogranicznik otwarcia do bram
z napędem elektrycznym **82502756**

SŁUPKI, AKCESORIA DO SŁUPKÓW

Słupek do przęsła, 5 x 5 x 200 cm **84587206**
Słupek do bramy z nitonakrętką,
10 x 10 x 200 cm **44663010**
Słupek bramowo - furtkowy 10 x 10 x 200 cm **44663045**
Słupek do bramy z lampką LED,
10 x 10 x 220 cm **45836693**

¹ Szerokość w świetle słupków.

² Brama przesuwana zawiera w zestawie: słupek dojazdowy 7 x 7 cm, słupek przelotowy 7 x 7 cm, rolkę jezdnią, wózek bramowy wahliwe 2 szt., zamek hakowy, rolkę najazdową do szyny.

³ Brama przesuwana bez przeciwwagi zawiera w zestawie: wkładka, mały sztyld, zamek hakowy, rolkę jezdnią, rolkę prowadzącą, szynę jezdnią, listwę zębata, słupki prowadzący 7 x 7 cm, słupki najazdowy 7 x 7 cm.



akcesoria
w zestawie

Brama przesuwana²

600 (401)¹ x 160 cm:
L: **44656906**, P: **44656892**
L: z automatem: **45426290**
P: z automatem: **45426360**



akcesoria
w zestawie

Brama przesuwana bez przeciwwagi³

430 (400)¹ x 160 cm:
L: **83970490**, P: **83970491**
L: z automatem: **83970486**
P: z automatem: **83970488**

PROJEKT ogrodzeń



Zaprojektujemy Twoje ogrodzenie,
aby idealnie pasowało do domu i ogrodu

Więcej
szczegółów:





AKCESORIA DO PRZĘSŁA, FURTKI, BRAMY

Wariant 5:
Łącznik do przęsła typ „O” 4 szt. **45435572**

Wariant 6:
Łącznik do przęsła typ „L” 4 szt. **45846801**

Zamknięcie górne do bramy **44262463**

Zamknięcie dolne do bramy **44262470**

Blokada dolna do bramy **44262526**

Kotwa z zawiasem do montażu w słupkach betonowych **44262491**

Szyld do furtki **45666152**

Zamek do furtki **44262421**

Klamka do furtki **44262435**

SŁUPKI, AKCESORIA DO SŁUPKÓW

Słupek do przęsła, 5 x 5 x 200 cm **45435810**

Słupek do bramy i furtki z nitonakrętką, 7 x 7 x 200 cm **45435831**

Słupek do bramy z lampką LED, 10 x 10 x 220 cm **45836665**


Słupek furtkowy (do szyldu), 7 x 7 x 200 cm **45435824**

Słupek wielofunkcyjny **45836756**

¹ Szerokość w świetle słupków.

² Brama przesuwana zawiera w zestawie: słupek dojazdowy 7 x 7 cm, słupek przelotowy 7 x 7 cm, rolę jezdnią, wózki bramowe wahliwe 2 szt., zamek hakowy, rolę najazdową do szyny.

³ Brama przesuwana bez przeciwwagi zawiera w zestawie: słupek dojazdowy 10 x 10 cm, słupek przelotowy 7 x 7 cm, zestaw rolek jezdnych, zestaw rolek prowadzących, zamek hakowy.



Przęsło
200 (202)¹ x 120 cm: **45658340**
200 (202)¹ x 145 cm: **45658354**



Furtka uniwersalna
90 (98)¹ x 150 cm: **45658263**



Brama dwuskrzydłowa
300 (304)¹ x 150 cm: **82127110**
z automatem: **82127112**
350 (354)¹ x 150 cm: **82127109**
z automatem: **82127111**
400 (404)¹ x 150 cm: **45658256**
z automatem: **45658242**
brama inteligentna: **45836644**



akcesoria w zestawie

Brama przesuwana²
600 (400)¹ x 149 cm:
L: **45658312**, P: **45658333**
L: z automatem: **45658284**
P: z automatem: **45658305**



akcesoria w zestawie

Brama przesuwana bez przeciwwagi³
430 (400)¹ x 152 cm:
L: **45831114**, P: **45831121**
L: z automatem: **45831093**
P: z automatem: **45831100**

MONTAŻ ogrodzeń



Z naszymi sklepami współpracuje
2000 sprawdzonych wykonawców.

TAK, ułatwiamy Montaż ogrodzenia



Kompleksowa usługa

Zajmujemy się budową lub wymianą Twojego ogrodzenia, a także montażem bramy wjazdowej czy furtki.

Możesz również skorzystać z usługi pomiaru.

Nasz monter wykona pomiar Twojej działki, zaproponuje najlepsze rozwiązania produktowe i wykona wycenę niezbędnych prac montażowych.

Proponujemy montaż:

- ogrodzenia bez podmurówki,
- ogrodzenia na podmurówce z prefabrykatu,
- ogrodzenia ze słupkami i podmurówką wykonanymi z bloczków betonowych,
- furtki,
- bramy dwuskrzydłowej,
- bramy przesuwnej,
- automatyki do bramy przesuwnej lub dwuskrzydłowej.

**Zrób zakupy
na raty**

Sprawdź na:

OneyRaty.pl



LEROY MERLIN

Malaga III



Przęsło
200 (202)¹ x 130 cm: **45658480**



Furtka
90 (98)¹ x 160 cm:
L: **45658396**, P: **45658403**



Brama dwuskrzydłowa
300 (304)¹ x 160 cm: **82127106**
z automatem: **82127108**
350 (354)¹ x 160 cm: **82127105**
z automatem: **82127107**
400 (404)¹ x 160 cm: **45658375**
z automatem: **45658361**
brama inteligentna: **45836581**



Brama przesuwna²
600 (400)¹ x 159 cm:
L: **45658452**, P: **45658466**
L: z automatem: **45658410**
P: z automatem: **45658431**



Brama przesuwna
bez przeciwwagi³
430 (400)¹ x 162 cm:
L: **45830995**, P: **45831002**
L: z automatem: **45830974**
P: z automatem: **45830981**

AKCESORIA DO PRZĘSŁA, FURTKI, BRAMY

Wariant 1A i 2B:

Łącznik „T” do przęsła, 4 szt. **44953440**
Obejma do słupka, 5 x 5 cm **43829660**

Wariant 5:

Łącznik do przęsła typ „0” 4 szt. **44954056**

Zamknięcie górne do bramy **44262463**
Zamknięcie dolne do bramy **44262470**
Blokada dolna do bramy **44262526**
Kotwa z zawiasem do montażu w słupkach betonowych **44262491**
Szyld do furtki **44262512**
Zamek do furtki **44262421**
Klamka do furki **44262435**
Blacha z nakrętką, 8 x 8 cm **44678886**
Ogranicznik otwarcia do bram z napędem elektrycznym **82502756**
Zawias furtkowy **82572128**
Zawias bramowy **82572127**
Szyftł zaprawkowy **45447500**

SŁUPKI, AKCESORIA DO SŁUPKÓW

Słupek do przęsła, 5 x 5 x 200 cm **84587206**
Słupek do bramy i furtki **44200275**
z nitonakrętką, 7 x 7 x 220 cm
Słupek do bramy z lampką LED, **45836693**
10 x 10 x 220 cm
Słupek furtkowy (do szyldu), 7 x 7 x 200 cm **44958382**
Słupek wielofunkcyjny **45836735**
Lampka LED ostrzegawcza strefowa, **45836714**
10 x 10 cm

¹ Szerokość w świetle słupków.

² Brama przesuwna zawiera w zestawie: słupek dojazdowy 7 x 7 cm, słupek przelotowy 7 x 7 cm, rolę jezdnią, wózki bramowe wahliwe 2 szt., zamek hakowy, rolę najazdową do szyny.

³ Brama przesuwna bez przeciwwagi zawiera w zestawie: słupek dojazdowy 10 x 10 cm, słupek przelotowy 7 x 7 cm, zestaw rolek jezdnych, zestaw rolek prowadzących, zamek hakowy.

MONTAŻ ogrodzeń



Zaprojektujemy Twoje ogrodzenie,
aby idealnie pasowało do domu i ogrodu

Więcej
szczegółów:



Eliza III



AKCESORIA DO PRZĘŚLA, FURTKI, BRAM

Wariant 1A i 2B:

Łącznik „T” do przęsla, 4 szt.

44953440

Obejma do słupka, 5 x 5 cm

43829660

Wariant 5:

Łącznik do przęsla typ „O” 4 szt.

44954056

Zamknięcie górne do bramy

44262463

Zamknięcie dolne do bramy

44262470

Blokada dolna do bramy

44262526

Kotwa z zawiasem do montażu

44262491

w słupkach betonowych

Szyld do furtki

44262512

Zamek do furtki

44262421

Klamka do furki

44262435

Blacha z nakrętką, 8 x 8 cm

44678886

Ogranicznik otwarcia do bram

82502756

z napędem elektrycznym

Zawias furtkowy

82572128

Zawias bramowy

82572127

Sztyft zaprawkowy

45447500

SŁUPKI, AKCESORIA DO SŁUPKÓW

Słupek do przęsla, 5 x 5 x 200 cm

84587206

Słupek do bramy i furtki

44200275

z nitonakrętką, 7 x 7 x 220 cm

Słupek do bramy z lampką LED,

45836693

10 x 10 x 220 cm

Słupek furtkowy (do szyldu), 7 x 7 x 200 cm

44958382

Słupek wielofunkcyjny

45836735

Lampka LED ostrzegawcza strefowa,

45836714

10 x 10 cm



Przęsło

200 (202)¹ x 120 cm: **45658130**



Furtka

90 (98)¹ x 150 cm:
L: **45658060**, P: **45658081**



Brama dwuskrzydłowa

300 (304)¹ x 150 cm: **45658053**
z automatem: **82127112**

350 (354)¹ x 150 cm: **45658046**
z automatem: **82127113**

400 (404)¹ x 150 cm: **45658032**
z automatem: **45658011**
inteligentna: **45836574**



akcesoria
w zestawie

Brama przesuwna²

600 (400)¹ x 149 cm:

L: **45658116**, P: **45658123**

L: z automatem: **45658095**

P: z automatem: **45658102**



akcesoria
w zestawie

Brama przesuwna

bez przeciwwagi³

430 (400)¹ x 152 cm:

L: **45830911**, P: **45830925**

L: z automatem: **45830890**

P: z automatem: **45830904**

¹ Szerokość w świetle słupków.

² Brama przesuwna zawiera w zestawie: słupek dojazdowy 7 x 7 cm, słupek przelotowy 7 x 7 cm, rolę jezdnią, wózki bramowe wahliwe 2 szt., zamek hakowy, rolę najazdową do szyny.

³ Brama przesuwna bez przeciwwagi zawiera w zestawie: słupek dojazdowy 10 x 10 cm, słupek przelotowy 7 x 7 cm, zestaw rolek jezdnych, zestaw rolek prowadzących, zamek hakowy.

PROJEKT ogrodzeń



Zaprojektujemy Twoje ogrodzenie,
aby idealnie pasowało do domu i ogrodu

Więcej
szczegółów:



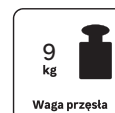
**Zrób zakupy
na raty**

Sprawdź na:

OneyRaty.pl



LEROMERLIN



Przęsło
200 (202)¹ x 120 cm:
45658235



Furtka
90 (98)¹ x 150 cm:
L: **45658172**, P: **45658186**



Brama dwuskrzydłowa
300 (304)¹ x 150 cm: **82127102**
z automatem: **82127104**
350 (354)¹ x 150 cm: **45658165**
z automatem: **82127103**
400 (404)¹ x 150 cm: **45658151**
z automatem: **45658144**
inteligentna: **45836595**



Brama przesuwna²
600 (400)¹ x 149 cm:
L: **45658214**, P: **45658221**
L: z automatem: **45658193**
P: z automatem: **45658200**



Brama przesuwna bez przeciwwagi³
430 (400)¹ x 152 cm:
L: **45830953**, P: **45830960**
L: z automatem: **45830932**
P: z automatem: **45830946**

AKCESORIA DO PRZĘSŁA, FURTKI, BRAMY

Wariant 1 i 2:

Łącznik „T” do przęsła, 4 szt. **44953440**
Obejma do słupka, 5 x 5 cm **43829660**

Zamknięcie górne do bramy **44262463**
Zamknięcie dolne do bramy **44262470**
Blokada dolna do bramy **44262526**
Kotwa z zawiasem do montażu w słupkach betonowych **44262491**
Szyld do furtki **44262512**
Zamek do furtki **44262421**
Klamka do furtki **44262435**
Błacha z nakrętką, 8 x 8 cm **44678886**
Ogranicznik otwarcia do bram z napędem elektrycznym **82502756**

SŁUPKI, AKCESORIA DO SŁUPKÓW

Słupek do przęsła, 5 x 5 x 200 cm **84587206**
Słupek do bramy i furtki z nitonakrętką, 7 x 7 x 220 cm **44200275**
Słupek do bramy z lampką LED, 10 x 10 x 220 cm **45836693**
Słupek furtkowy (do szyldu), 7 x 7 x 200 cm **44958382**
Słupek wielofunkcyjny **45836735**
Lampka LED ostrzegawcza strefowa, 10 x 10 cm **45836714**

¹ Szerokość w świetle słupków.

² Brama przesuwna zawiera w zestawie: słupek dojazdowy 7 x 7 cm, słupek przełotowy 7 x 7 cm, rolę jezdnią, wózki bramowe wahlwe 2 szt., zamek hakowy, rolę najazdową do szyny.

³ Brama przesuwna bez przeciwwagi zawiera w zestawie: słupek dojazdowy 10 x 10 cm, słupek przełotowy 7 x 7 cm, zestaw rolek jezdnych, zestaw rolek prowadzących, zamek hakowy.

MONTAŻ ogrodzeń



Z naszymi sklepami współpracuje
2000 sprawdzonych wykonawców.

TAK, ułatwiamy Montaż ogrodzenia



Kompleksowa usługa

Zajmujemy się budową lub wymianą Twojego ogrodzenia, a także montażem bramy wjazdowej czy furtki.

Możesz również skorzystać z usługi pomiaru. Nasz monter wykona pomiar Twojej działki, zaproponuje najlepsze rozwiązania produktowe i wykona wycenę niezbędnych prac montażowych.

Proponujemy montaż:

- ogrodzenia bez podmurówki,
- ogrodzenia na podmurówce z prefabrykatu,
- ogrodzenia ze słupkami i podmurówką wykonanymi z bloczków betonowych,
- furtki,
- bramy dwuskrzydłowej,
- bramy przesuwnej,
- automatyki do bramy przesuwnej lub dwuskrzydłowej.

Jeśli chodzi o usługi, odpowiedź
zawsze brzmi: **TAK**



TAK, pomożemy
PROJEKTOWANIE ogrodzeń



TAK, pomożemy
MONTAŻ ogrodzeń



TAK, pomożemy
TRANSPORT:
z wnoszeniem lub HDS



SŁUPKI, AKCESORIA DO SŁUPKÓW

Słupek do panelu 6 x 4 x 200 cm	86170941
Słupek do panelu 6 x 4 x 200 cm 4 szt.	86170949
Słupek furtkowy 6 x 4 x 200 cm	45831870
Słupek bramowy 7 x 7 x 200 cm	45831842
Podstawa do słupka 6 x 4 cm	44945656

AKCESORIA DO PRZESŁA, FURTKI, BRAMY

Obejma przelotowa 4 x 6 cm 3 szt.	45830162
Obejma przelotowa 4 x 6 cm 3 szt.	45830190
Element dystansowy do obejm 12 szt.	44944711
Zawijki do paneli ogrodzeniowych 6 szt.	45830155
Spinki do paneli ogrodzeniowych 50 szt.	45447570
Zestaw elementów do furtki	45435691
Zamknięcie do furtki	45846794
Zamknięcie górne bramy	44262463
Zamknięcie dolne bramy	44262470
Blokada dolna bramy	44262526
Łącznik betonowy przelotowy 22 x 16,5 x 20 cm	44956331
Łącznik betonowy narożny 22 x 22 x 20 cm	44956345
Podmurówka betonowa 249 x 20 x 5,5 cm	44956324
Łącznik betonowy przelotowy 22 x 16,5 x 30 cm	45987963
Łącznik betonowy narożny 22 x 22 x 30 cm	45987970
Podmurówka betonowa 249 x 30 x 5,5 cm	45987942

¹ Szerokość w świetle słupków.

² Brama przesuwna zawiera w zestawie: słup najazdowy 7 x 7 cm, słup prowadzący 7 x 7 cm, zamek hakowy, rolę prowadzącą, rolkę najazdową, wózek jezdny 2 szt.

Dostępne rozmiary:

Panel Vera 2,5 x 1,23 m 4,0 mm 70 x 200 mm antracyt	45444105
Panel Vera 2,5 x 1,73 m 4,0 mm 70 x 200 mm antracyt	45444112
Panel Vera 2,5 x 1,23 m 3,1 mm 80 x 225 mm antracyt	83559986
Panel Vera 2,5 x 1,53 m 3,1 mm 80 x 200 mm antracyt	83559985
Panel Vera 2,5 x 1,23 m 4,0 mm 70 x 200 mm zielony	43758715
Panel Vera 2,5 x 1,53 m 4,0 mm 70 x 200 mm zielony	43758722
Panel Vera 2,5 x 1,73 m 4,0 mm 70 x 200 mm zielony	43758736
Panel Vera 2,5 x 1,23 m 3,1 mm 80 x 225 mm zielony	83559990
Panel Vera 2,5 x 1,53 m 3,1 mm 80 x 200 mm zielony	83559989
Panel Vera 2,5 x 1,23 m 4,0 mm 70 x 200 mm ocynk	44030973
Panel Vera 2,5 x 1,53 m 4,0 mm 70 x 200 mm ocynk	43758694
Panel Vera 2,5 x 1,73 m 4,0 mm 70 x 200 mm ocynk	43758701
Panel Vera 2,5 x 1,23 m 3,1 mm 80 x 225 mm ocynk	45425625
Panel Vera 2,5 x 1,53 m 3,1 mm 80 x 200 mm ocynk	44642115



Panel Vera³

250 x 153 cm drut 4 mm:
44879632



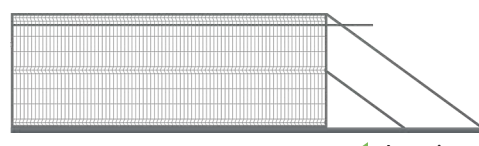
Furtka Stark

100 (103)¹ x 150 cm:
L: **45831765**, P: **45831772**



Brama dwuskrzydłowa Stark

400 (404)¹ x 150 cm: **45831611**



Brama Stark przesuwna²

600 (401)¹ x 150 cm: L: **45831653**, P: **45831660**

akcesoria
w zestawie



44956331



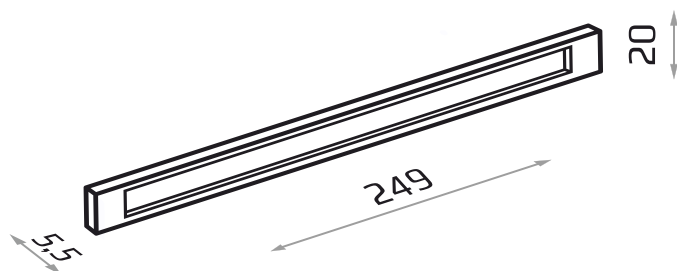
44956345




45987963



45987970



44956324




45987942





Panel budowlany blacha trapezowa
216 x 200 cm: **45968734**




Panel budowlany ażurowy ocynk Fi 2,9 oczko 10 x 26,7 cm
300 x 203 cm: **45968426**

Akcesoria do paneli budowlanych



Obejma do paneli budowlanych
13 x 5,4 cm: **45968552**



Podstawa betonowa
60 x 22 x 14 cm: **45968503**



Podstawa PCV
69 x 25 x 14 cm: **45968440**





BFT Deimos ULTRA BT A600

**Do bram przesuwnych
systemów Horis i Verti**

Parametry:

Zasilanie główne – 230V
Zasilanie silnika – 24V
Prędkość – max 12m/min
Ilość załączeń na godzinę – max 20
Centrala sterująca – Merak, wbudowana
Wyłączniki krańcowe – magnetyczne
Temperatura pracy – -20 ÷ 55°C
Pobór mocy – 70 W
Wbudowana antena wewnętrzna
Maksymalna liczba pilotów – 63
Otwieranie przy braku zasilania – rozblokowanie przy pomocy kluczyka
Automatyczne wykrywanie przeszkody – zgodnie z EN 12453
Klasa szczelności – IP44
Maksymalna długość skrzydła – 6m

Zestaw:

Siłownik
Wbudowana centrala z wyświetlaczem LCD
Wbudowany odbiornik radiowy
2 x nadajnik dwukanałowy
Zestaw fotokomórek
Lampa sygnalizacyjna LED
Magnetyczne wyłączniki krańcowe
Listwa zębata zamontowana na skrzydle bramy
2 x kluczyk do rozblokowania

Zalety automatyki:

- Napęd zamontowany na ramie prowadzenia, listwa zamontowana na bramie
- Szybkie i ciche otwieranie
- Proste i intuicyjne programowanie
- Funkcja AutoSet – automatyczna kalibracja
- Bezpieczeństwo i niezawodność – system monitorowania siły i wykrywania przeszkód d-track
- Łagodny start i stop – dłuższa żywotność bramy i wysoka kultura pracy
- Częściowe otwieranie dla pieszych
- Sygnalizacja konieczności przeglądu do indywidualnego zaprogramowania



BFT Phobos BT A25

**Do bram dwuskrzydłowych
systemów Horis i Verti**

Parametry:

Zasilanie główne – 230V
Zasilanie silnika – 24V
Kąt otwarcia – 90°
Czas otwarcia – 15s
Ilość załączeń na godzinę – max 20
Centrala sterująca – Thalia, zewnętrzna
Wyłączniki krańcowe – magnetyczne
Temperatura pracy – -20 ÷ 55°C
Pobór mocy – 40 W
Wbudowana antena wewnętrzna
Maksymalna liczba pilotów – 63
Otwieranie przy braku zasilania – rozblokowanie przy pomocy kluczyka
Automatyczne wykrywanie przeszkody – zgodnie z EN 12453
Klasa szczelności – IPX4
Maksymalna długość/waga skrzydła – 2m/400kg

Zestaw:

2 x siłownik
Zewnętrzna centrala z wyświetlaczem LCD
Wbudowany odbiornik radiowy
2 x nadajnik dwukanałowy
Zestaw fotokomórek
Magnetyczne wyłączniki krańcowe
Zestaw uchwytów montażowych
Zestaw elementów złącznych
4 x kluczyk do rozblokowania

Zalety automatyki:

- Łatwy montaż, dedykowane uchwyty
- Szybkie i ciche otwieranie
- Proste i intuicyjne programowanie
- Funkcja AutoSet – automatyczna kalibracja
- Bezpieczeństwo i niezawodność – system monitorowania siły i wykrywania przeszkód d-track
- Łagodny start i stop – dłuższa żywotność bramy i wysoka kultura pracy
- Częściowe otwieranie dla pieszych
- Sygnalizacja konieczności przeglądu do indywidualnego zaprogramowania





EASYWAY 110

Do bram przesuwanych systemów:

Agat, Rubin, Szafir/Szafir Element/Szafir Fit, Opal, Topaz, Jasper Element,

Parametry:

24V
V max 0,18m/s
Max waga 400kg
Moc 180W
Zasilanie 230V
Zakres temp. -20, +70
IP55

Skład zestawu:

Napęd
Pilot czterokanałowy 2 szt.
Kpl. listew zębatych
Kpl. śrub
Kpl. krańcówek magnetycznych

Zalety automatyki:

- łatwy montaż
- szybkie i ciche otwieranie
- automatyczne ustawienia
- częściowe otwieranie dla pieszych
- stopniowe zatrzymanie bramy



EASYWAY 101

Do bram przesuwanych systemów:

Palermo, Eliza III, Malaga III, Lila

Parametry:

24V
V max 0,16m/s
Max waga 400kg
Moc 120W
Zasilanie 230V
Zakres temp. -20, +60°
IP44

Skład zestawu:

Napęd
Pilot dwukanałowy 2 szt.
Kpl. listew zębatych
Kpl. śrub

Zalety automatyki:

- łatwy montaż
- szybkie i ciche otwieranie
- automatyczne ustawienia
- częściowe otwieranie dla pieszych
- stopniowe zatrzymanie bramy



EASYWAY 210

Do bram dwuskrzydłowych systemów:

Agat, Rubin, Szafir/Szafir Element/Szafir Fit, Opal, Topaz, Jasper Element

Parametry:

24V
Czas otwarcia min. 18 s
Max waga 300 kg
Moc 120W
Zasilanie 230V
Zakres temp. -20, +70
IP44
Do słupa 10 x 10 cm i 12 x 12 cm

Skład zestawu:

Silowniki 2 szt.
Centrala sterująca
Obudowa centrali
Pilot czterokanałowy 2 szt.
Kpl. łączników do słupków
Kpl. łączników do bramy
Zestaw śrub mocujących

Zalety automatyki:

- łatwy montaż
- szybkie i ciche otwieranie
- automatyczne ustawienia
- częściowe otwieranie dla pieszych
- stopniowe zatrzymanie bramy
- wbudowane ograniczniki maksymalnego kąta otwarcia bramy skrzydłowej

EASYWAY 201

Do bram dwuskrzydłowych systemów:

Palermo, Eliza III, Malaga III, Lila

Parametry:

24V
V max 0,16m/s
Max waga 400kg
Moc 120W
Zasilanie 230V
Zakres temp. -20, +60°
IP44

Skład zestawu:

Silowniki 2 szt.
Centrala sterująca
Obudowa centrali
Pilot dwukanałowy 2 szt.
Kpl. łączników do słupków
Kpl. łączników do bramy
Zestaw śrub mocujących

Zalety automatyki:

- łatwy montaż
- szybkie i ciche otwieranie
- automatyczne ustawienia
- częściowe otwieranie dla pieszych
- stopniowe zatrzymanie bramy
- wbudowane ograniczniki maksymalnego kąta otwarcia bramy skrzydłowej

Alto 100

Napęd do bram dwuskrzydłowych

Bramy dwuskrzydłowe można zakupić w zestawie z automatem rekomendowanym dla Polbram przez Nice. Dzięki temu mamy pewność, że automat będzie idealnie współpracował z bramą.

UWAGA: Do prawidłowego funkcjonowania bramy z napędem elektrycznym należy zainstalować ogranicznik otwarcia – 2 szt.

Ograniczniki nie wchodzi w skład zestawu do automatyki.

82502756

Elementy zestawu

- 1 silownik elektromechaniczny, 2 szt.
- 2 zestaw ramion do silowników
- 3 zestaw łączników do ramion silowników
- 4 łączniki do bramy, 2 szt.
- 5 pilot 4-kanalowy, 1 szt.
- 6 kluczyk wysprzęglający, 3 szt.
- 7 zestaw śrub mocujących
- 8 blacha montażowa, 2 szt.
- 9* listwa montażowa, 2 szt.

* dodawana do bram z pełną ramą

Zalety automatyki

- łatwy montaż
- szybkie i ciche otwieranie
- automatyczne ustawienia
- częściowe otwieranie dla pieszych
- stopniowe zatrzymanie bramy

Parametry

szybkość otwierania	12 sek.*	wbudowana antena wewnętrzna	tak
skrzydło bramy	do 60 kg	silnik	24 V
maks. dł. skrzydła	4,0 m	maks. ilość cykli dziennie	100
zasilanie	230 V	maks. ilość pilotów do podłączenia	16
maks. kąt otwarcia	100°	automat. wykrywanie przeszkody	EN 12 445
otwieranie przy braku zasilania	tak/ kluczyk	norma	EN 60335-2-103

* Czas otwarcia może być różny, zależnie od parametrów bramy.



Filo 400

Napęd do bram przesuwnych

Bramy przesuwne można zakupić w zestawie z automatem rekomendowanym dla Polbram przez Nice. Dzięki temu mamy pewność, że automat będzie idealnie współpracował z bramą.

Elementy zestawu

- 1 automat, 1 szt.
- 2 antena zewnętrzna, 1 szt.
- 3 soczewki, 2 szt.
- 4 zestaw śrub mocujących
- 5 blacha montażowa, 1 szt.
- 6 pilot 4-kanalowy, 1 szt.
- 7 kluczyk wysprzęglający, 3 szt.
- 8 listwa zębata, 5 szt.

UWAGA: Do prawidłowego funkcjonowania bramy z napędem elektrycznym należy zainstalować ogranicznik otwarcia – 1 szt.

Ogranicznik nie wchodzi w skład zestawu do automatyki


Zalety automatyki

- łatwy montaż
- szybkie i ciche otwieranie
- system wykrywania przeszkód
- funkcja zapobiegania zmiążdżeniu
- częściowe otwieranie dla pieszych

Parametry

szybkość otwierania	ok. 11 sek.*	zakres temperatur	od -20° do 55°C
skrzydło bramy	do 400 kg	silnik	24 V
maks. dł. skrzydła	5,5 m (światło wjazdu)	maks. ilość cykli dziennie	100
zasilanie	230 V	maks. ilość pilotów do podłączenia	16
otwieranie przy braku zasilania	tak/ kluczyk	automat. wykrywanie przeszkody	EN 12453
wbudowana antena wewnętrzna	tak	norma	EN 60335-2-103

* Czas otwarcia może być różny, zależnie od parametrów bramy.



**Zrób zakupy
na raty**

Sprawdź na:

OneyRaty.pl



LEROMERLIN

Bramy

POLARGOS

Automatyczne bramy łamane



Dostępne w poniższych seriach:

AGAT 82127098

RUBIN 82127099

SZAFIR 82127101



Masz wąską działkę? Brak miejsca na bramę przesuwaną?
Masz płytką działkę i Twój dom położony jest bardzo blisko linii ogrodzenia?
Masz zbyt stromy spadek, uniemożliwiający otwarcie skrzydeł bramy do wewnątrz posesji?

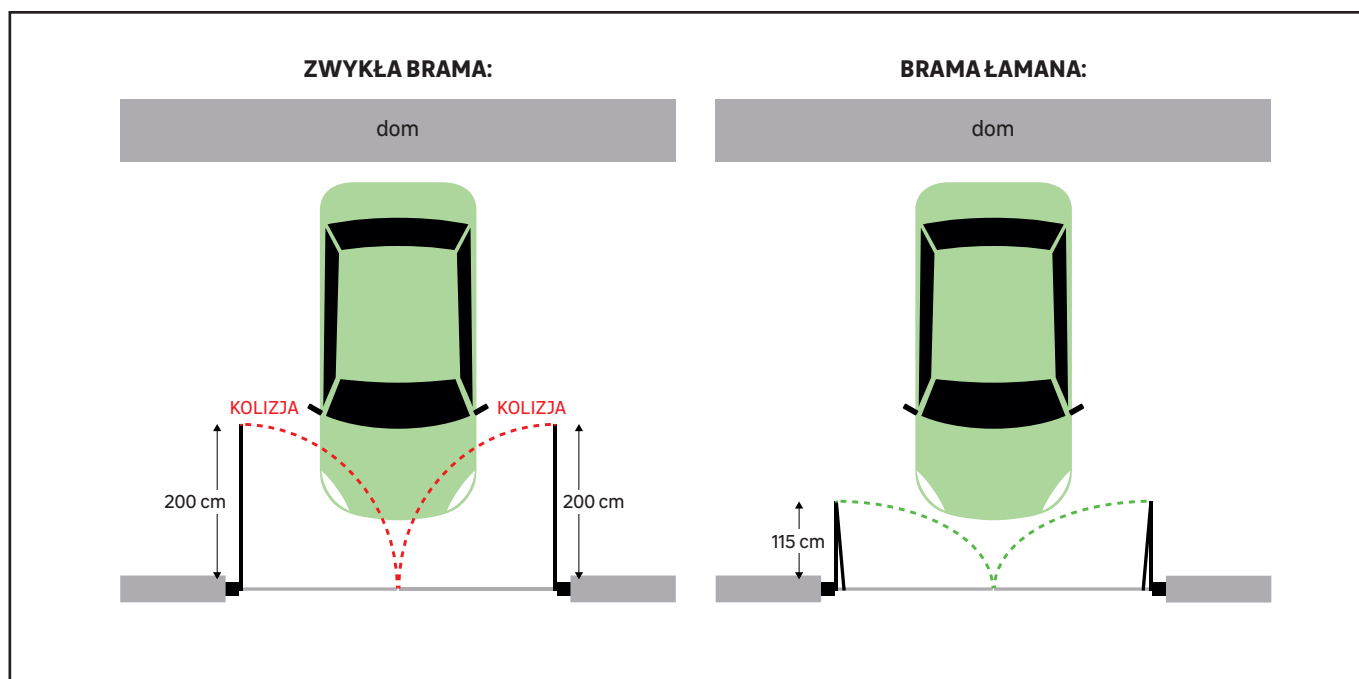
Każdy z wymienionych problemów rozwiąże zakup dwuskrzydłowej bramy łamanej z automatem w komplecie!

Brama zajmuje **TYLKO POŁOWĘ MIEJSCA** po otwarciu w stosunku do klasycznej bramy dwuskrzydłowej, zachowując jej estetykę.
Nie potrzebuje miejsca wzdłuż linii ogrodzenia – jak w przypadku bramy przesuwnej.

Jest zautomatyzowana, otwierasz ją zdalnie, nie wysiadając z samochodu.
Zawiasy główne bramy wyposażone są w łożyska kulkowe.
Zawiasy pomiędzy skrzydłami bramy wykonane są z aluminium.

Brama łamana zawiera w zestawie: słupki bramowe 10 x 10 cm 2 szt., mechanizm składania, blokadę dolną, ograniczniki maksymalnego kąta otwarcia, automatykę.
Po otwarciu bramy szerokość wjazdu wynosi 375cm.

Po otwarciu brama zajmuje nieco ponad połowę miejsca



KLUB PRO
DLA FIRM

KLUB DOM
DLA KAŻDEGO



Dołącz do **KLUBU DOM** lub **PRO**
Zbieraj punkty za zakupy i odbieraj rabaty!

-50%



Automatyczne bramy łamane 2+1



Dostępne w poniższych seriach:

AGAT
L: 83629637, P: 83629636



RUBIN
L: 83629639, P: 83629638



SZAFIR
L: 83629635, P: 83629634



Brama łamana 2+1 to połączenie bramy jednostronnie łamanej oraz elektrycznie sterowanej furtki.

Sprawdzi się przy bardzo wąskich działkach, które nie pozwalają na jednoczesne zamontowanie klasycznej bramy skrzydłowej lub przesuwnej oraz furtki.

Brama umożliwia otwarcie na dwa sposoby – tylko furtka lub cała brama.

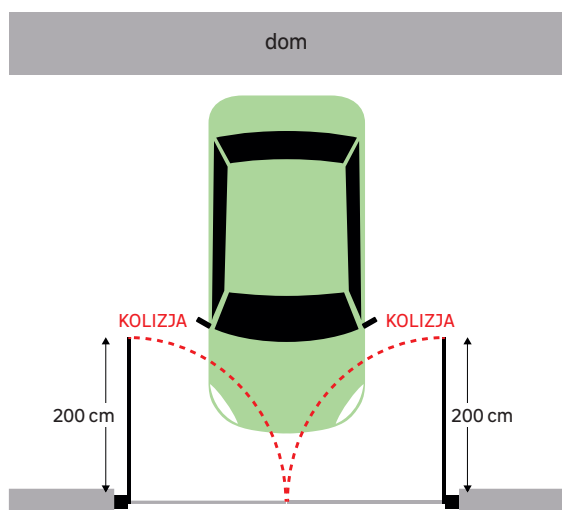
Dzięki elektrycznemu otwieraniu furtka jest przystosowana dla osób niepełnosprawnych.

Brama umożliwia otwarcie na dwa sposoby

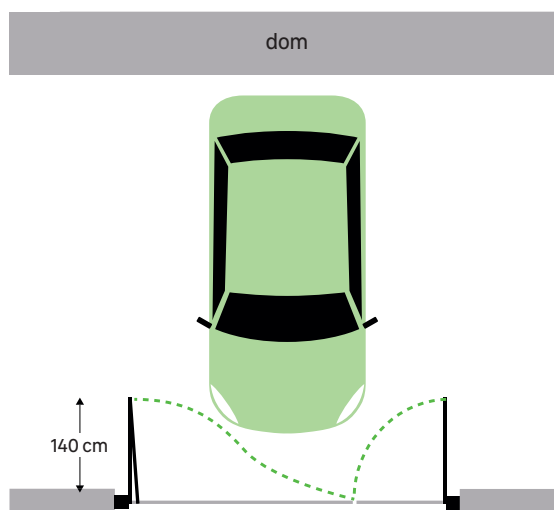
Tylko furtka lub cała brama

Brama łamana 2+1 zawiera w zestawie: słupki bramowe 12 x 12cm 2 szt., mechanizm składania, blokadę dolną, ograniczniki maksymalnego kąta otwarcia, zestaw automatyki.

ZWYKŁA BRAMA:



BRAMA ŁAMANA 2+1:



Zrób zakupy
na raty

Sprawdź na:

OneyRaty.pl



LEROY MERLIN

Automatyczne bramy teleskopowe

Dostępne w poniższych seriach:

AGAT 82480138



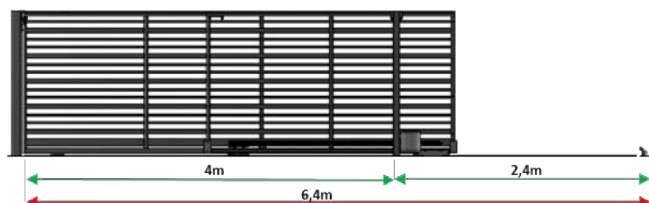
SZAFIR 82480141



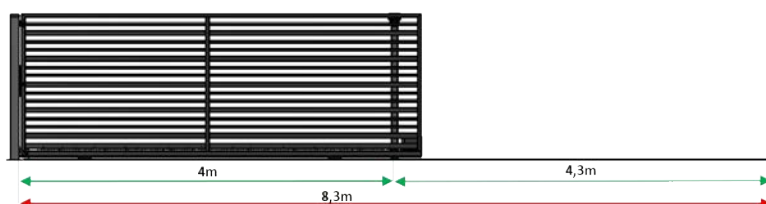
RUBIN 82480140



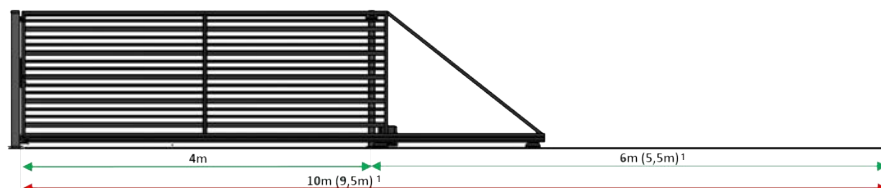
Brama teleskopowa



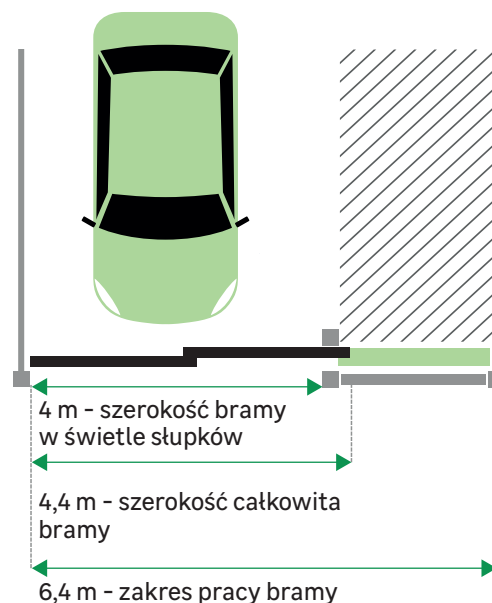
Brama przesuwna bez przeciwwagi



Brama przesuwna standardowa



BRAMA TELESKOPOWA



Bramy przesuwne teleskopowe to idealne rozwiązanie tam, gdzie jest krótki podjazd, nie ma miejsca na bramę dwuskrzydłową i gdzie działka jest zbyt wąska na klasyczną bramę przesuwą.

Brama przesuwna teleskopowa jest uniwersalna, może się otwierać na prawą lub lewą stronę.

Brama przesuwa się na rolkach po szynie.

Brama jest zautomatyzowana.

Brama teleskopowa zawiera w zestawie: słupki przelotowy 7 x 7 cm na podstawie, przykręcany do podłoża, słupki dojazdowy 10 x 10 cm na podstawie przykręcany do podłoża, zestaw rolek jezdnych, szyny prowadzące 3 szt., komplet rolek prowadzących, zestaw automatyki.

¹ W zależności od modelu

Minimalna szerokość frontu działki 6,4 m

Idealna, gdy mamy bardzo wąską działkę!

Jeśli chodzi o usługi, odpowiedź zawsze brzmi: **TAK**



TAK, pomożemy
PROJEKTOWANIE ogrodzeń



TAK, pomożemy
MONTAŻ ogrodzeń



TAK, pomożemy
TRANSPORT:
z wnoszeniem lub HDS

**Automatyczne bramy
teleskopowe
3 segmentowe 6m**



Dostępne w poniższych seriach:

OPAL
L: 83631232, P: 83631231




SZAFIR
L: 83631221, P: 83631220



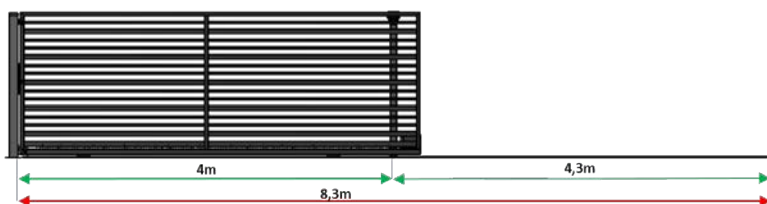
TOPAZ
L: 83631230, P: 83631229



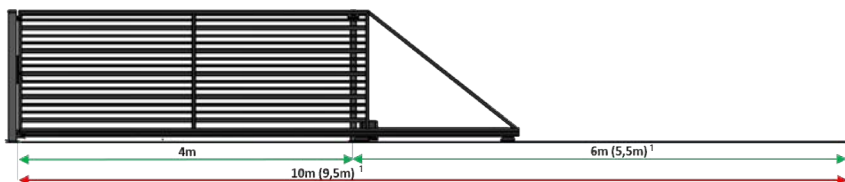
Brama teleskopowa 3 segmentowa



Brama przesuwna bez przeciwwagi



Brama przesuwna standardowa



Brama teleskopowa trzysegmentowa to sprawdzone rozwiązanie dla posiadaczy szerokich podjazdów mieszczących dwa auta obok siebie.

Szerokie światło wjazdu pozwala na komfortowe i bezkolizyjne parkowanie.

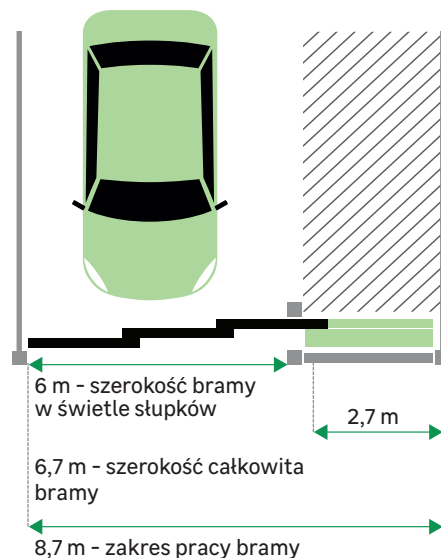
Brama składa się z 3 jednakowych przęseł, które po otwarciu (złożeniu) zajmują bardzo mało miejsca. Poruszają się po zestawie szyn jezdnych, co powoduje jej szybsze otwieranie się.

Brama jest zautomatyzowana.

Brama teleskopowa 3 segmentowa zawiera w zestawie: słupki dojazdowy 10 x 10 cm na podstawie przykręcany do podłoża, słupki przelotowy 7 x 7 cm na podstawie przykręcany do podłoża, zestaw rolek jezdnych, zestaw rolek prowadzących, komplet szyn prowadzących, ogranicznik otwarcia bramy, zestaw automatyki.

¹ W zależności od modelu

BRAMA TELESKOPOWA 3 SEGMENTOWA



**Minimalna szerokość
frontu działki 8,7 m**

**Idealna, gdy mamy wąską
działkę, a potrzebujemy
szerokiego wjazdu**

**Zrób zakupy
na raty**

Sprawdź na:

OneyRaty.pl



LEROY MERLIN

Bramy narożne

Dostępne w poniższych seriach:

AGAT
L: 83629645, P: 83629644



RUBIN
L: 83629647, P: 83629646



OPAL
L: 83629653, P: 83629652



SZAFIR
L: 83629642, P: 83629643



TOPAZ
L: 83629651, P: 83629650



Porusza się wzdłuż bocznej linii ogrodzenia

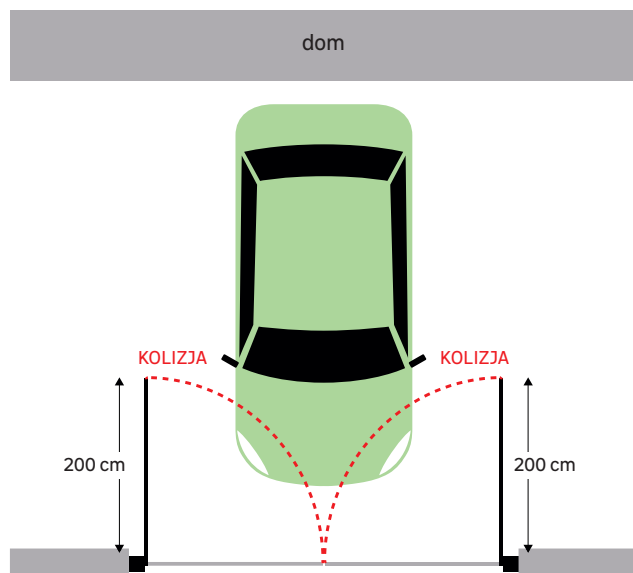
Masz małą i wąską działkę, która nie pozwala zamontować klasycznej bramy przesuwnej czy dwuskrzydłowej?

Idealnym rozwiązaniem będzie brama narożna, która porusza się po szynie jezdnej wzdłuż linii ogrodzenia dzięki czemu oszczędza miejsce na posesji.

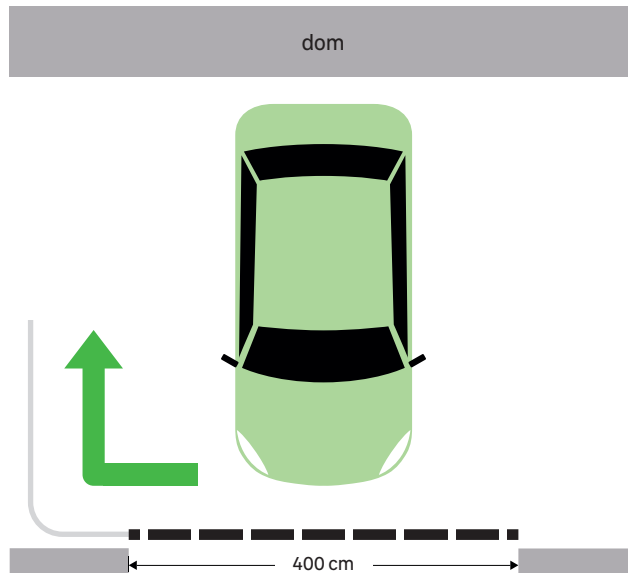
Promień skrętu wynosi tylko 0,5m.

Brama narożna zawiera w zestawie: słupek dojazdowy 10 x 10 cm na podstawie przykręcony do podłoża, słupek przełotowy 7 x 7 cm, zestaw rolek jezdnych, zestaw rolek prowadzących, komplet szyn prowadzących narożnych, ogranicznik otwarcia, bramy, zestaw automatyki.

ZWYKŁA BRAMA:



BRAMA NAROŻNA



ZIEL-BRUK®


SKAŁA LUBUSKA




Murki

Elementy

Pustaki



Pustak ściennie-cokołowy
połówka 3-stronnie łupany:
45863111




Pustak ściennie-cokołowy
2-stronnie łupany:
45863104




Pustak słupkowy:
45863125

Daszki




Przykrycie słupka:
45863146



Przykrycie cokołu:
45863132

Nowość!
Dobierz
palisady



Wapień



Onyx



Piaskowiec



Granit

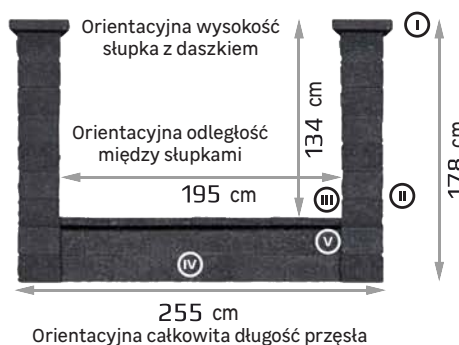


Galaxy



Przykładowy schemat przęsła

Poniższe schematy pozwolą na orientacyjne wyliczenie ilości elementów potrzebnych do budowy pojedynczego przęsła. Dokładne ilości zależą od wielkości inwestycji oraz sposobu układania pustaków.



Orientacyjne ilości elementów

- ❶ - **45863146** 2 szt.
- ❷ - **45863125** 18 szt.
- ❸ - **45863132** 4 szt.
- ❹ - **45863104** 9 szt.
- ❺ - **45863111** 2 szt.

**Zrób zakupy
na raty**

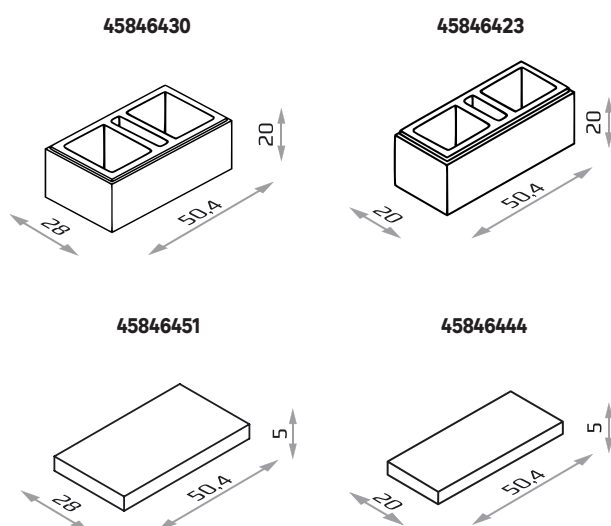
Sprawdź na:

OneyRaty.pl




LEROY MERLIN


Elementy



Czarny

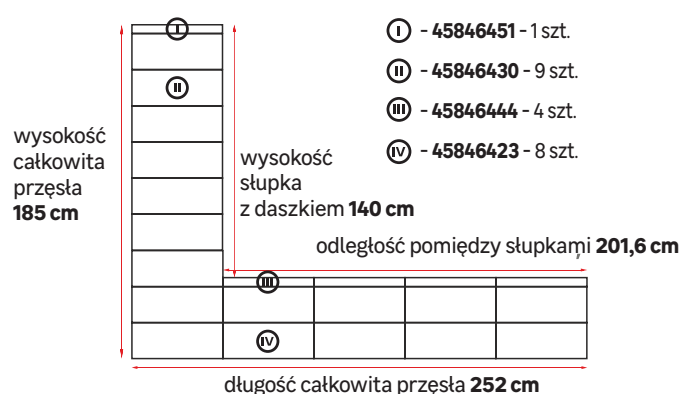
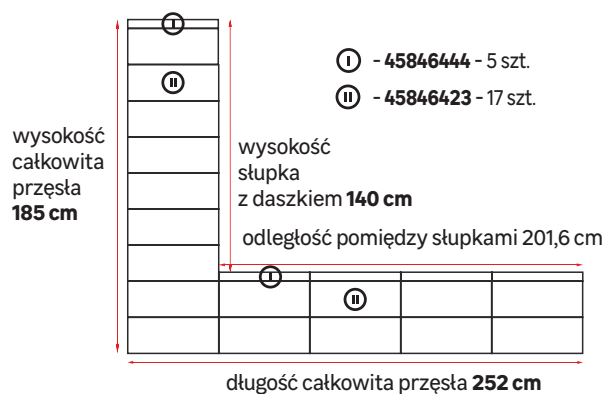


Czarny



Przykładowy schemat przęśła

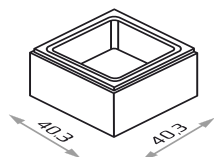
Poniższe schematy pozwolą na orientacyjne wyliczenie ilości elementów potrzebnych do budowy pojedynczego przęśła. Dokładne ilości zależą od wielkości inwestycji oraz sposobu układania bloczków.



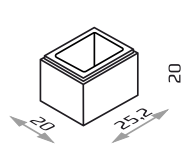


Elementy

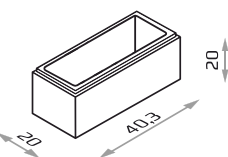
44956352 - czarny
44956366 - kremowy




45846465 - czarny
45846472 - kremowy



44956373 - czarny
44956380 - kremowy



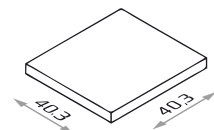
Kremowy



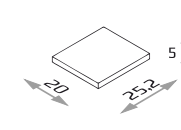
Czarny



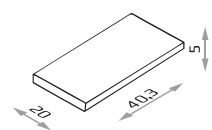
44956394 - czarny
44956401 - kremowy




45846486 - czarny
45846493 - kremowy



44956415 - czarny
44956422 - kremowy



Kremowy

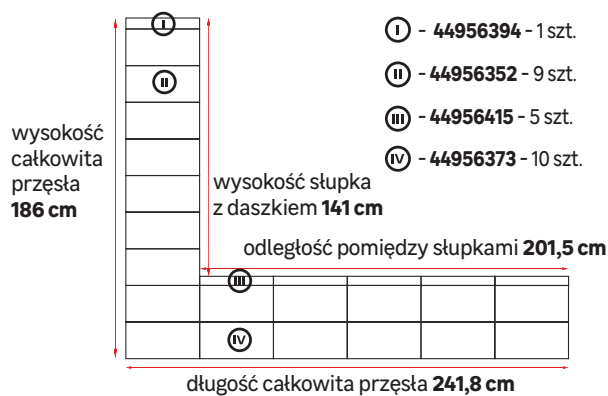
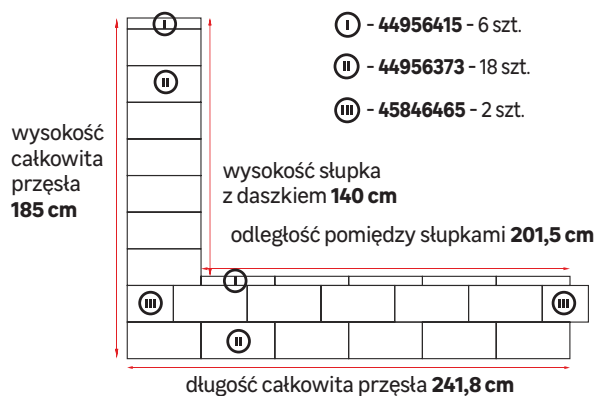


Czarny



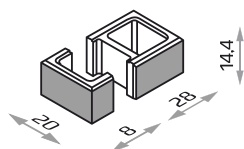
Przykładowy schemat przęsa

Poniższe schematy pozwolą na orientacyjne wyliczenie ilości elementów potrzebnych do budowy pojedynczego przęsa. Dokładne ilości zależą od wielkości inwestycji oraz sposobu układania bloczków.

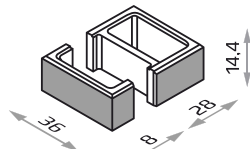


Elementy

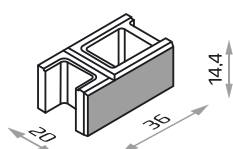
45846500 - piryty
44946671 - brązowy



45846514 - piryty
44947350 - brązowy




45846521 - piryty
44947371 - brązowy



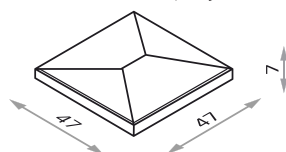
Piryty



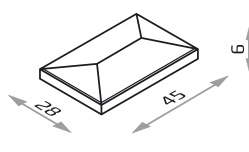
Brązowy



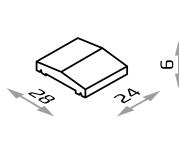
45846535 - kremowy
44956296 - brązowy



45846556 - kremowy
44956303 - brązowy




45846542 - kremowy
44956282 - brązowy



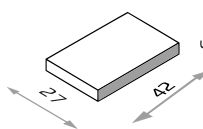
Kremowy



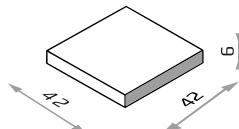
Brązowy




84173541 - brązowy
84173539 - piryty



84036077 - brązowy
84036076 - piryty



Piryty

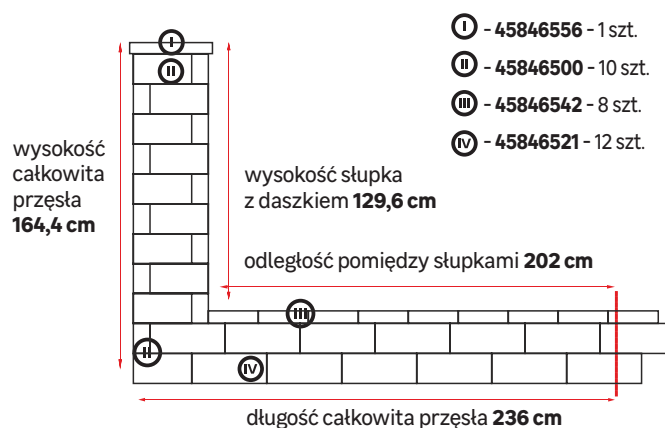
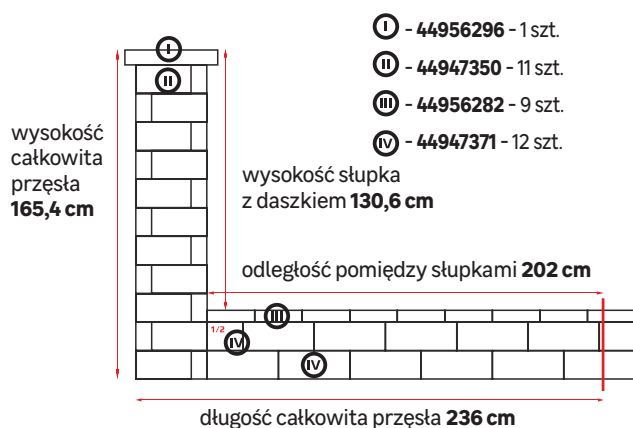


Brązowy



Przykładowy schemat przęśła

Poniższe schematy pozwolą na orientacyjne wyliczenie ilości elementów potrzebnych do budowy pojedynczego przęśła. Dokładne ilości zależą od wielkości inwestycji oraz sposobu układania bloczków.



Wiaty i domki ogrodowe

EUROHIT

KETER

Werth-Holz

SOBEX

biohort

Stelmet



EUROHIT



Garaż na rowery z szynami *
powierzchnia wew. 4,02 m²:
86407634

Stelmet



Wiatra garażowa drewniana z zadaszeniem *
304 x 500 x 236 cm:
44450721
przekrój słupa: 9 x 9 cm

Stelmet



Wiatra garażowa drewniana
304 x 500 x 230 cm:
43004164
przekrój słupa: 9 x 9 cm

Werth-Holz



Wiatra garażowa z zadaszeniem *
304 x 517 x 234 cm:
45067155
przekrój słupa: 11,5 x 11,5 cm

EUROHIT



Wiatra garażowa metalowa z zadaszeniem *
284 x 546 x 238 cm:
86304096
ściany do wiatry:
86294605

Gwarancja
5 lat

EUROHIT



Garaż metalowy z roletą *
powierzchnia wew. 19,51 m²:
86294632

KETER



Domek MANOR *
powierzchnia wew. 0,97 m²:
4999304
powierzchnia wew. 1,96 m²:
45449971

Gwarancja
10 lat

KETER



Domek DARWIN *
powierzchnia wew. 1,98 m²:
82741275
powierzchnia wew. 2,99 m²:
83687177
powierzchnia wew. 4,99 m²:
83687176

Gwarancja
10 lat

KETER



Schówek ARC *
146 x 82 x 120 cm:
44999206

KETER



Schówek ULTRA *
177 x 113 x 134 cm:
44999262

EUROHIT



Domek metalowy narzędziowy
powierzchnia wew. 2,67 m²:
84495945
powierzchnia wew. 4,83 m²:
86406295
powierzchnia wew. 6,54 m² *:
86406296
powierzchnia wew. 8,25 m² *:
86406297

Gwarancja
5 lat

EUROHIT



Domek metalowy narzędziowy
powierzchnia wew. 3,03 m²:
86294604

biohort



Skrzynia metalowa *
powierzchnia wew. 0,83 m²:
15044470

Gwarancja
20 lat

biohort



Domek metalowy narzędziowy Europa3 *
powierzchnia wew. 3,33 m²:
c.szary: **15530725**
szary: **18896815**
rama: **15531313**
podłoga: **15531404**

Gwarancja
20 lat

biohort



Domek metalowy narzędziowy Highline H2 *
powierzchnia wew. 4,33 m²:
c.szary: **16248694**
szary: **75346460**
rama: **15531376**
podłoga: **15531453**

Gwarancja
20 lat

SOBEX



Altana grilowa *
288 x 288 x 210 cm:
43365630
przekrój słupa: 7 x 7 cm

* Dostępne w wybranych sklepach lub na zamówienie.

Zrób zakupy na raty

Sprawdź na:

OneyRaty.pl



LEROY MERLIN

Domki ogrodowe drewniane



Domek drewniany Caro

powierzchnia wew. 5,13 m²:
z podłogą: **43467403**



Domek drewniany Gracja

powierzchnia wew. 10,18 m²:
45066966



Domek drewniany z drewnutnią

powierzchnia wew. 2,89 m²:
44646560



Domek mini z oknem *

powierzchnia wew. 1,62 m²:
43698536



Domek drewniany z drewnutnią *

powierzchnia wew. 2,89 m²:
45003133



Domek drewniany Witon *

powierzchnia wew. 2,15 m²:
45072552



Domek drewniany Bratek *

powierzchnia wew. 3,32 m²:
45858183

z podłogą: **45858190**



Domek drewniany Soleo *

powierzchnia wew. 4,82 m²:
44680195

z drewnutnią: **44680202**



Domek drewniany Irys *

powierzchnia wew. 4,72 m²:
45858204



Domek drewniany Fendo *

powierzchnia wew. 6,25 m²:
45433584

z podłogą: **45433591**



Domek drewniany Złoty *

powierzchnia wew. 9,00 m²:
45433626

z podłogą: **45433633**



Domek drewniany Albero *

powierzchnia wew. 8,94 m²:
45433353

z podłogą: **45433360**



Domek drewniany Brila *

powierzchnia wew. 12,00 m²:
45433374

z podłogą: **45433381**



Domek drewniany Doblo *

powierzchnia wew. 13,76 m²:
45433416

powierzchnia wew. 14,64 m²:
45433423



Domek drewniany Gaudio *

powierzchnia wew. 10,50 m²:
45433395

z podłogą: **45433402**

* Dostępne w wybranych sklepach lub na zamówienie.

Niniejszy materiał stanowi utwór w rozumieniu przepisów prawa autorskiego i należy do Leroy Merlin Polska Sp. z o.o. z siedzibą w Warszawie przy ul. Burakowskiej 14. Kopiowanie, publikowanie, powielanie lub wykorzystywanie niniejszego materiału lub jakichkolwiek jego fragmentów bez pisemnej zgody Leroy Merlin Polska Sp. z o.o. jest zakazane i stanowi naruszenie przepisów prawa autorskiego. Niektóre elementy aranżacji nie stanowią oferty handlowej sprzedawcy. Niektóre produkty z gazetki mogą być dostępne na zamówienie. Oferta ważna do 31.12.2023 r. lub do wyczerpania zapasów. Oferta gwarantowana w ilościach detalicznych.

LEROY MERLIN