




Regał QBUS
od
1.199,-

Patrz s. 21

Nowość!



Nowość!




Sprzedaż projektowa

Potrzebujesz pomocy z projektem? Skontaktuj się z naszymi przedstawicielami na ajprodukty.pl

Witamy w AJ Produkty

W AJ Produkty od ponad 40 lat projektujemy i aranżujemy pomieszczenia firmowe. Pomogliśmy wyposażyć setki szkół, magazynów, hal przemysłowych oraz biur. Nasza oferta to tysiące wysokiej jakości produktów w dobrych cenach. Rozwiązania tworzymy z myślą o użytkownikach. Wszystko po to, aby pracowało się lepiej i wygodniej.





Zamawiaj jak chcesz
i kiedy chcesz!

Wybierz dogodny sposób kontaktu: telefon,
e-mail lub chat online na ajprodukty.pl.
Czekamy na Ciebie od poniedziałku do
piątku między 8:00 a 16:00.



**Newsletter i media
społecznościowe**

Bądź na bieżąco! Zapisz się do
newslettera i śledź nas w mediach
społecznościowych.



Biuro 4 - 88	01
Ekspozycja i prezentacja 89 - 104	02
Konferencja 105 - 126	03
Stołówka 127 - 152	04
Recepcja 153 - 178	05
Szatnia 179 - 201	06
Zakład i warsztat 202 - 256	07
Transport i podnoszenie 257 - 301	08
Magazyn 302 - 349	09
Środowisko 350 - 401	10
Skorowidz 402 - 403	11

01

Biuro

W AJ Produkty znajdziesz wszystko, czego potrzeba do biura. Z naszą ofertą wyposażysz zarówno duże, jak i niewielkie biuro. Mamy wszystko, od biurek, krzeseł i szaf antywłamaniowych po ścianki działowe, produkty ergonomiczne i meble do przechowywania. Innymi słowy - zdecydowanie więcej produktów dla biura! Skontaktuj się z nami, jeśli masz pytania lub potrzebujesz pomocy przy urządzeniu wnętrza!

729,-



Seria mebli NOMAD

Seria kompaktowych mebli, które idealnie sprawdzą się w niewielkim pomieszczeniu służbowym lub domowym biurze. Meble z tej serii pomagają zaoszczędzić miejsce,

są łatwe w użyciu i pielęgnacji. Inteligentne przechowywanie w szufladach i na regałach poprawia organizację.

BIURKO NOMAD

Niewielkie i łatwe do ustawienia biurko o nowoczesnym designie, idealne do mniejszych biur. Wysokość: 750 mm. Długość: 1200 mm. Szerokość: 600 mm. Grubość blatu: 22 mm. Model: Prostokątny. Podstawa: Stałe nogi. Materiał blatu: Laminat. Materiał podstawy: Drewno. Kolor blatu: Biały. Kolor stelaża: Czarny. Do samodzielnego montażu.

Biurko [12011] **729,-**

A BIURKO ELEKTRYCZNE NOMAD

Kompaktowe biurko z elektryczną regulacją. Długość: 1200 mm. Szerokość: 750 mm. Grubość blatu: 22 mm. Model: Prostokątny. Podstawa: Regulowane elektrycznie. Nośność: 100 kg. Materiał blatu: Laminat. Materiał podstawy: Stal. Minimalna wysokość: 700 mm. Maksymalna wysokość: 1170 mm. Ilość napędów: 2. Kolor blatu: Biały. Kolor stelaża: Czarny. Do samodzielnego montażu.

Biurko elektryczne [12013] **1.619,-**

B REGAŁ MOBILNY NOMAD

Kompaktowy regał z półkami z czterema przegrodami do wszechstronnego przechowywania, wyposażony w koła zapewniające maksymalną elastyczność. Wysokość: 885 mm. Szerokość: 780 mm. Głębokość: 440 mm. Materiał: Laminat. Wym. wewn: W 380 x S 365 x G 415 mm. Ilość schowków: 4. Kolor: Czarny. Do samodzielnego montażu.

Regał mobilny [12014] **539,-**

C KONTENEREK NOMAD

Mobilny kontener z kołami samonastawnymi i górną przegrodą podzieloną na 9 części. Wysokość: 630 mm. Szerokość: 400 mm. Głębokość: 430 mm. Materiał: Laminat. Wym. wewn: W 380 x S 365 x G 410 mm. Ilość schowków: 9. Kolor: Czarny. Do samodzielnego montażu.

Kontener [12012] **429,-**

D PÓŁKA ŚCIENNA NOMAD

Kompaktowa półka ścienna wykonana z laminatu. Do montażu za pomocą dołączonego uchwytu. Wysokość: 380 mm. Szerokość: 375 mm. Głębokość: 315 mm. Materiał: Laminat. Wym. wewn: W 344 x S 340 x G 282 mm. Kolor półki: Biały. Kolor korpusu: Czarny. Do samodzielnego montażu.

Półka ścienna [12015] **179,-**

E PRZEGRODY NA DOKUMENTY

Praktyczne przegrody na dokumenty (6 szt.) to proste rozwiązanie do przechowywania, które łatwo dostosować do potrzeb. Wysokość: 375 mm. Szerokość: 360 mm. Głębokość: 410 mm. Materiał: Laminat. Ilość schowków: 6. Kolor: Biały. Zmontowane.

Przegrody na dokumenty [149509] **289,-**

F WKŁAD Z SZUFLADAMI

Praktyczny wkład z 3 szufladami, który pomoże jeszcze lepiej zorganizować przechowywanie w biurze. Wysokość: 375 mm. Szerokość: 360 mm. Głębokość: 410 mm. Materiał: Laminat. Ilość szuflad: 3. Kolor: Biały. Zmontowane.

Wkład z szufladami [149506] **339,-**



W Pakiecie



ZESTAW MEBLI BIUROWYCH NOMAD + MILTON

Kompletny zestaw mebli do biura, składający się z biurka i krzesła. Idealny do mniejszych biur. Kompaktowe biurko z regulacją wysokości stanowi połączenie niewielkich wymiarów i ergonomii. Krzesło biurowe z oparciem z siatki zapewnia dobry przepływ powietrza. Wyposażone w mechanizm synchroniczny. **Biurko elektryczne NOMAD** Ilość: 1. Wymiary: D 1200 x S 750 x W 700 - 1170 mm. Kolor blatu: Biały. Materiał blatu: Laminat. Podstawa: Regulowane elektrycznie. **Krzesło biurowe MILTON** Ilość: 1. Wysokość siedziska: 470-580 mm. Kolor siedziska: Czarny.

Zestaw mebli biurowych [110239] **2.449,-**

W Pakiecie



ZESTAW MEBLI BIUROWYCH NOMAD + STAND

Kompaktowe biurko elektryczne do pracy siedząco-stojącej i ergonomiczna mata do pracy na stojąco. Doskonały zestaw do niewielkich biur. **Biurko elektryczne NOMAD** Ilość: 1. Wymiary: D 1200 x S 750 x W 700 - 1170 mm. Kolor blatu: Biały. Materiał blatu: Laminat. Podstawa: Regulowane elektrycznie. **Mata ergonomiczna STAND** Ilość: 1. Długość: 840 mm. Szerokość: 550 mm. Grubość: 20 mm. Kolor: Ciemnoszary. Materiał: PET/PVC.

Zestaw mebli biurowych [110221] **1.769,-**

Więcej zestawów na ajprodukty.pl



Cena zestawu
1.569,-

Seria mebli FLEXUS

Seria FLEXUS to klasyczne meble do biura. Niezawodne biurka oraz meble do przechowywania do większych i mniej-

szych pomieszczeń. Wszystkie elementy cechuje prosty design i wykończenie z trwałego laminatu.



W Pakiecie

ZESTAW MEBLI BIUROWYCH FLEXUS

Zestaw z biurkiem i kontenerkiem. Biurko wyposażone w stelaż w kształcie litery L, praktyczny panel frontowy oraz dwa przepusty kablowe. Kontenerek posiada kompaktowe wymiary. Koła ułatwiają przemieszczanie, a szuflady są zamykane na klucz. **Biurko proste FLEXUS** Ilość: 1. Wymiary: D 1600 x S 800 x W 720 mm. Materiał blatu: Laminat. Podstawa: Stałe nogi. **Kontenerek na kółkach FLEXUS** Ilość: 1. Ilość szuflad: 3. Wymiary: W 600 x S 400 x G 600 mm.

Biurko proste

Kolor blatu	Nr art.	Cena
Buk	[151581]	1.569,-
Biały	[151583]	1.569,-
Szary	[151587]	1.569,-




W Pakiecie

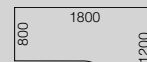
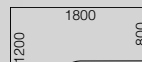


ZESTAW MEBLI BIUROWYCH FLEXUS

Kompletny zestaw obejmujący biurko i oferujący mnóstwo opcji przechowywania, składający się z prostego biurka, kontenerka na kółkach i dwóch regałów biurowych z drzwiami 1/2. Biurko posiada dwa praktyczne przepusty kablowe, a kontenerek jest wyposażony w centralny zamek. **Kontenerek na kółkach FLEXUS** Ilość: 1. Ilość szuflad: 3. Wymiary: W 600 x S 400 x G 600 mm. **Szafa biurowa FLEXUS** Ilość: 2. Wymiary: W 1325 x S 760 x G 415 mm. Kolor drzwi: Szary. **Biurko proste FLEXUS** Ilość: 1. Wymiary: D 1800 x S 800 x W 720 mm. Kolor blatu: Szary. Materiał blatu: Laminat. Podstawa: Stałe nogi.

Zestaw mebli biurowych [15647] **2.739,-**



Kolor blatu (zastąp X w Nr art. numerem koloru)
1 = Buk, 3 = Białe, 7 = Szary



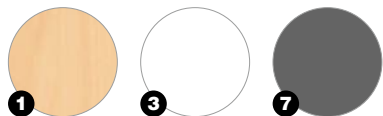
BIURKO FLEXUS

Wytrzymałe biurko stacjonarne z solidną ramą i praktycznym panelem frontowym. Dostępne w wielu kolorach. Biurko posiada dwa otwory do poprowadzenia okablowania. Wysokość: 720 mm. Grubość blatu: 22 mm. Podstawa: Stałe nogi. Materiał blatu: Laminat. Materiał podstawy: Stal. Kolor stelaża: Szary. Testowane: EN 527-1, EN 527-2, EN 527-3. Do samodzielnego montażu.

Model	Długość	Szerokość	Nr art.	Cena
A Prostokątny	1200 mm	800 mm	[14895X]	699,-
B Prostokątny	1600 mm	800 mm	[14912X]	869,-
C Prostokątny	1800 mm	800 mm	[14913X]	919,-
D Prostokątny	800 mm	600 mm	[14897X]	619,-
E Lewe	1800 mm	1200 mm	[14929X]	1.199,-
F Prawe	1800 mm	1200 mm	[14928X]	1.199,-

Biurka elektryczne FLEXUS

Zmieniaj pozycję przy pracy dzięki biurku z regulacją wysokości z serii FLEXUS! Rama jest wyposażona w napęd, a żądaną wysokość można ustawić za pomocą prostego nacisnięcia przycisku. Biurko posiadają stabilną ramę typu T z nogami prostokątnymi oraz płaską podstawę z regulowanymi stopkami.



Kolor blatu (zastąp X w Nr art. numerem koloru)
1 = Buk, 3 = Biały, 7 = Szary



Regulacja wysokości
przy pomocy przycisku

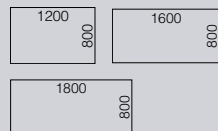


ZESTAW MEBLI BIUROWYCH FLEXUS + WATFORD

Biurko typu sit-stand z dwoma praktycznymi przepustami kablowymi oraz ekskluzywnie krzesło z czarną tapicerką z tkaniny. Krzesło z ergonomicznym mechanizmem swobodnego bujania, regulowanym zagłówkiem oraz podłokietnikami. Zestaw obejmuje uchwyt na kable pomagający uniknąć plątania.

Biurko elektryczne FLEXUS Ilość: 1. Wymiary: D 1600 x S 800 x W 700 - 1170 mm. Materiał blatu: Laminat. Podstawa: Regulowane elektrycznie. Kolor blatu: Biały. Kolor stelaża: Srebrny. **Krzesło biurowe WATFORD** Ilość: 1. Wysokość siedziska: 450-570 mm. Materiał: Tkanina. Kolor: Czarny. **Koszyk na kable** Ilość: 1.

Zestaw mebli biurowych [110233] **3.789,-**

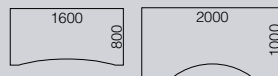


BIURKO ELEKTRYCZNE FLEXUS

Szerokość: 800 mm. Grubość blatu: 22 mm. Model: Prostokątny. Podstawa: Regulowane elektrycznie. Nośność: 100 kg. Materiał blatu: Laminat. Materiał podstawy: Stal. Minimalna wysokość: 700 mm. Maksymalna wysokość: 1170 mm. Kolor stelaża: Srebrny. Do samodzielnego montażu.

Długość	Nr art.	Cena
1200 mm	[15280X]	1.719,-
1600 mm	[15281X]	1.829,-
1800 mm	[15282X]	1.879,-

Bestseller



BIURKO ELEKTRYCZNE FLEXUS

Grubość blatu: 22 mm. Model: Z wcięciem. Podstawa: Regulowane elektrycznie. Nośność: 100 kg. Materiał blatu: Laminat. Materiał podstawy: Stal. Minimalna wysokość: 700 mm. Maksymalna wysokość: 1170 mm. Kolor stelaża: Srebrny. Do samodzielnego montażu.

Długość	Szerokość	Nr art.	Cena
1600 mm	800 mm	[15283X]	1.829,-
2000 mm	1000 mm	[15284X]	1.939,-

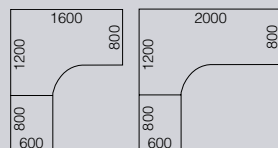
Ustaw blat i uzyskaj biurko prawe lub lewe!



BIURKO ELEKTRYCZNE FLEXUS

Szerokość: 1200 mm. Grubość blatu: 22 mm. Model: Z wcięciem. Podstawa: Regulowane elektrycznie. Nośność: 100 kg. Materiał blatu: Laminat. Materiał podstawy: Stal. Minimalna wysokość: 700 mm. Maksymalna wysokość: 1170 mm. Kolor stelaża: Srebrny. Do samodzielnego montażu.

Długość	Nr art.	Cena
1600 mm	[15285X]	1.879,-
2000 mm	[15286X]	1.939,-



BIURKO ELEKTRYCZNE FLEXUS

Szerokość: 2000 mm. Grubość blatu: 22 mm. Model: Z wcięciem. Podstawa: Regulowane elektrycznie. Nośność: 100 kg. Materiał blatu: Laminat. Materiał podstawy: Stal. Minimalna wysokość: 700 mm. Maksymalna wysokość: 1170 mm. Kolor stelaża: Srebrny. Do samodzielnego montażu.

Długość	Nr art.	Cena
1600 mm	[15287X]	2.699,-
2000 mm	[15288X]	2.949,-



Od
1.719,-



A KONTENEREK NA KÓLKACH FLEXUS

Kontenerek z szarymi aluminiowymi uchwytyami, centralnym zamkiem i czterema kołami skrętnymi, z których dwa są wyposażone w hamulce. Wysokość: 600 mm. Szerokość: 400 mm. Głębokość: 600 mm. Zamykanie: Z zamkiem. Materiał: Laminat. Ilość szuflad: 3. Zmontowane.

Kontenerek na kółkach [14954X] **799,-**

B KONTENEREK FLEXUS

Kompaktowy kontenerek zapewniający praktyczne przechowywanie, z zamykanymi szufladami, uchwytem na skoroszyty w dolnej szufladzie, szarymi aluminiowymi uchwytyami i sprytnym centralnym zamkiem. Wysokość: 720 mm. Szerokość: 400 mm. Zamykanie: Z zamkiem. Materiał: Laminat. Ilość szuflad: 4. Zmontowane.

Głębokość	Nr art.	Cena
600 mm	[14949X]	889,-
800 mm	[14957X]	939,-

C SZAFKA BOCZNA FLEXUS

Zamykana szafka boczna z wysuwanym miejscem do przechowywania. Posiada dwie półki i płytką szufladę górną. Wysokość: 1000 mm. Szerokość: 400 mm. Głębokość: 800 mm. Materiał: Laminat. Wym. wewn.: S 335 x G 500 mm. Typ zamka: Zamek na klucz. Kolor drzwi: Biały. Kolor korpusu: Biały. Zmontowane.

Szafka boczna [149593] **959,-**

D PRZEGRODA NA DOKUMENTY

Przegroda, którą można umieścić pod kątem w kontenerku FLEXUS z szufladą na skoroszyty lub bezpośrednio na półce czy biurku. Przegrody są sprzedawane pojedynczo. Wysokość: 30 mm. Długość: 330 mm. Szerokość: 215 mm. Materiał: Polistyren. Kolor: Jasnoszary.

Przegroda na dokumenty [147401] **16,-**

E ORGANIZER DO SZUFLADY

Praktyczny organizer na przybory do kontenerków FLEXUS/MODULUS. Wykonany z dźwiękochłonnego igłowanego filcu. Posiada przegrody na pisaki i inne akcesoria biurowe. Długość: 485 mm. Szerokość: 317 mm. Materiał: PET. Kolor: Ciemnoszary.

Organizer do szuflady [1240610] **66,-**



Kolor (zastąp X w Nr art. numerem koloru)

1 = Buk, 3 = Biały, 7 = Szary



Szafy przesuwne FLEXUS

Pojemne szafy z praktycznymi drzwiami przesuwnymi, które zajmują niewiele miejsca, zapewniając dużo przestrzeni do przechowywania. Szafy pasują do pozostałych produktów z serii FLEXUS. Pokryte je w całości laminatem, więc sprawdzą się też jako rozwiązanie do oddzielania stanowisk pracy.

SZAFKA Z DRZWIAMI PRZESUWNYMI FLEXUS

Szafka z drzwiami przesuwnymi oszczędzającymi miejsce. Wpuszczone uchwyty. Drzwi z zamkiem cylindrycznym i dwoma kluczami. Szerokość: 1200 mm. Głębokość: 415 mm. Nośność półki: 25 kg. Materiał: Laminat. Wym. wewn.: W 380 x S 575 x G 340 mm. Typ zamka: Zamek na klucz. Zmontowane.

Wysokość: 925 mm

Kolor drzwi	Kolor korpusu	Ilość półek	Nr art.	Cena
Szary	Szary	1	[151387]	1.159,-
Buk	Buk	1	[152051]	1.259,-
Biały	Szary	1	[151457]	1.149,-
Biały	Biały	1	[151453]	1.139,-

Wysokość: 1325 mm

Kolor drzwi	Kolor korpusu	Ilość półek	Nr art.	Cena
Szary	Szary	2	[151397]	1.429,-
Buk	Buk	2	[152061]	1.439,-
Biały	Szary	2	[151467]	1.429,-
Biały	Biały	2	[151463]	1.429,-



Od
1.139,-

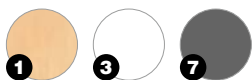
Bestseller

Szafy i regały FLEXUS

Więcej możliwości! Seria FLEXUS umożliwia otwarte, częściowo zamknięte oraz w pełni zamknięte przechowywanie i obejmuje szeroki wachlarz mebli, które zaspokoją potrzeby związane z przechowywaniem w miejscu pracy. Co więcej, łatwo jest dodawać nowe elementy w ramach potrzeb. Regały dostępne są w trzech rozmiarach, a każda półka mieści 12 segregatorów A4.



Od
459,-



Kolor (zastąp X w Nr art. numerem koloru)
1 = Buk, 3 = Biały, 7 = Szary

REGAŁ FLEXUS


Szerokość: 760 mm. Głębokość: 415 mm. Nośność półki: 35 kg. Materiał: Laminat. Wym. wewn.: W 380 x S 725 x G 410 mm. Do samodzielnego montażu.

Wysokość	Ilość półek	Nr art.	Cena
925 mm	1	[14967X]	459,-
1325 mm	2	[14974X]	499,-
1725 mm	3	[14978X]	639,-

A PRZEGRODY NA DOKUMENTY

Praktyczne przegrody na dokumenty (6 szt.) to proste rozwiązanie do przechowywania, które łatwo dostosować do potrzeb. Wysokość: 375 mm. Szerokość: 360 mm. Głębokość: 410 mm. Materiał: Laminat. Ilość schowków: 6. Kolor: Biały. Zmontowane.

Przegrody na dokumenty	[149509]	289,-
------------------------	----------	--------------



B DRZWI FLEXUS

Materiał: Laminat. Do samodzielnego montażu.

Wysokość	Nr art.	Cena
410 mm	[15140X]	139,-
810 mm	[15141X]	169,-
1210 mm	[15142X]	199,-
1610 mm	[15143X]	249,-

C WKŁAD Z SZUFLADAMI

Praktyczny wkład z 3 szufladami, który pomoże jeszcze lepiej zorganizować przechowywanie w biurze. Wysokość: 375 mm. Szerokość: 360 mm. Głębokość: 410 mm. Materiał: Laminat. Ilość szuflad: 3. Kolor: Biały. Zmontowane.

Wkład z szufladami	[149506]	339,-
--------------------	----------	--------------

D WKŁAD Z SZUFLADAMI


Praktyczny wkład z dużymi szufladami z delikatnymi szarymi uchwytami. Wszystkie szuflady wyposażone są w metalowe prowadnice. Wysokość: 375 mm. Szerokość: 720 mm. Głębokość: 410 mm. Materiał: Laminat. Ilość szuflad: 3. Kolor: Biały. Zmontowane.

Wkład z szufladami	[149507]	569,-
--------------------	----------	--------------

E RAMA NA SKOROSZYTY A4

Wysuwana rama na skoroszyty zawieszane do zastosowania w szafach i szufladach. Wysokość: 293 mm. Szerokość: 345 mm. Głębokość: 325 mm. Materiał: Stal. Kolor: Szary.

Rama na skoroszyty A4	[14157]	229,-
-----------------------	---------	--------------





SZAFKA BIUROWA FLEXUS

Wysokość: 925 mm. Szerokość: 760 mm. Głębokość: 415 mm. Nośność półki: 35 kg. Materiał: Laminat. Wym. wewn: S 725 x G 410 mm. Typ zamka: Bez zamka. Ilość półek: 1. Do samodzielnego montażu.


Kolor drzwi	Kolor korpusu	Nr art.	Cena
Buk	Buk	[152911]	469,-
Biały	Biały	[152913]	469,-
Szary	Szary	[152917]	469,-
Biały	Szary	[152918]	469,-



SZAFKA BIUROWA FLEXUS

Wysokość: 925 mm. Szerokość: 760 mm. Głębokość: 415 mm. Nośność półki: 35 kg. Materiał: Laminat. Wym. wewn: S 725 x G 410 mm. Typ zamka: Bez zamka. Ilość półek: 1. Do samodzielnego montażu.

Kolor drzwi	Kolor korpusu	Nr art.	Cena
Buk	Buk	[152901]	499,-
Biały	Biały	[152903]	499,-
Szary	Szary	[152907]	499,-
Biały	Szary	[152908]	499,-



SZAFKA BIUROWA FLEXUS

Wysokość: 1325 mm. Szerokość: 760 mm. Głębokość: 415 mm. Nośność półki: 35 kg. Materiał: Laminat. Wym. wewn: S 725 x G 410 mm. Typ zamka: Bez zamka. Ilość półek: 2. Do samodzielnego montażu.

Kolor drzwi	Kolor korpusu	Nr art.	Cena
Buk	Buk	[152931]	549,-
Biały	Biały	[152933]	549,-
Szary	Szary	[152937]	549,-
Biały	Szary	[152938]	549,-



SZAFKA BIUROWA FLEXUS

Wysokość: 1325 mm. Szerokość: 760 mm. Głębokość: 415 mm. Nośność półki: 35 kg. Materiał: Laminat. Wym. wewn: S 410 x D 725 mm. Typ zamka: Bez zamka. Ilość półek: 2. Do samodzielnego montażu.

Kolor drzwi	Kolor korpusu	Nr art.	Cena
Buk	Buk	[152921]	599,-
Biały	Biały	[152923]	599,-
Szary	Szary	[152927]	599,-
Biały	Szary	[152928]	599,-



SZAFKA BIUROWA FLEXUS

Wysokość: 1325 mm. Szerokość: 760 mm. Głębokość: 415 mm. Nośność półki: 35 kg. Materiał: Laminat. Wym. wewn: S 725 x G 410 mm. Typ zamka: Bez zamka. Ilość półek: 2. Do samodzielnego montażu.


Kolor drzwi	Kolor korpusu	Nr art.	Cena
Buk	Buk	[152941]	579,-
Biały	Biały	[152943]	579,-
Szary	Szary	[152947]	579,-
Biały	Szary	[152948]	579,-



SZAFKA BIUROWA FLEXUS

Wysokość: 1725 mm. Szerokość: 760 mm. Głębokość: 415 mm. Nośność półki: 35 kg. Materiał: Laminat. Wym. wewn: S 725 x G 410 mm. Typ zamka: Bez zamka. Ilość półek: 3. Do samodzielnego montażu.

Kolor drzwi	Kolor korpusu	Nr art.	Cena
Buk	Buk	[152961]	699,-
Biały	Biały	[152963]	699,-
Szary	Szary	[152967]	699,-
Biały	Szary	[152968]	699,-



SZAFKA BIUROWA FLEXUS

Wysokość: 1725 mm. Szerokość: 760 mm. Głębokość: 415 mm. Nośność półki: 35 kg. Materiał: Laminat. Wym. wewn: S 725 x G 410 mm. Typ zamka: Bez zamka. Ilość półek: 3. Do samodzielnego montażu.

Kolor drzwi	Kolor korpusu	Nr art.	Cena
Buk	Buk	[152971]	749,-
Biały	Biały	[152973]	749,-
Szary	Szary	[152977]	749,-
Biały	Szary	[152978]	749,-



SZAFKA BIUROWA FLEXUS

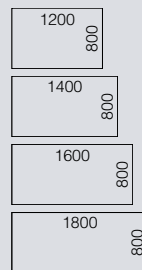
Wysokość: 1725 mm. Szerokość: 760 mm. Głębokość: 415 mm. Nośność półki: 35 kg. Materiał: Laminat. Wym. wewn: S 725 x G 410 mm. Typ zamka: Bez zamka. Ilość półek: 3. Do samodzielnego montażu.

Kolor drzwi	Kolor korpusu	Nr art.	Cena
Buk	Buk	[152951]	799,-
Biały	Biały	[152953]	799,-
Szary	Szary	[152957]	799,-
Biały	Szary	[152958]	799,-



Biurka stacjonarne MODULUS

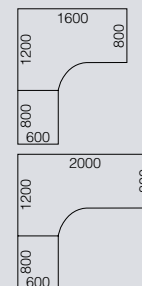
Klasyk, który pasuje do każdego wnętrza! Nasza seria biurk MODULUS wykonana z wytrzymałego laminatu zapewnia funkcjonalność w każdym biurze, niezależnie od tego, czy potrzebujesz biurka prostokątnego, czy narożnego. Wybierz ramę typu O, T lub klasyczną na czterech nogach. Dokup praktyczną dostawkę lub panel frontowy, a biuro będzie dokładnie takie, jak chcesz.



BIURKO MODULUS, RAMA W KSZTAŁCIE T

Wysokość: 730 mm. Szerokość: 800 mm. Grubość blatu: 25 mm. Model: Prostokątny. Podstawa: Rama typu T. Materiał blatu: Laminat. Materiał podstawy: Stal. Do samodzielnego montażu.

Kolor stelaża	Długość	Nr art.	Cena
Czarny	1200 mm	[161001X]	899,-
Czarny	1400 mm	[161011X]	959,-
Czarny	1600 mm	[161021X]	979,-
Czarny	1800 mm	[161031X]	1.029,-
Srebrny	1200 mm	[161002X]	899,-
Srebrny	1400 mm	[161012X]	959,-
Srebrny	1600 mm	[161022X]	979,-
Srebrny	1800 mm	[161032X]	1.029,-
Biały	1200 mm	[161003X]	899,-
Biały	1400 mm	[161013X]	959,-
Biały	1600 mm	[161023X]	979,-
Biały	1800 mm	[161033X]	1.029,-



BIURKO MODULUS, RAMA W KSZTAŁCIE T, 3 FILARY

Wysokość: 730 mm. Szerokość: 2000 mm. Grubość blatu: 25 mm. Model: Z wcięciem. Podstawa: Stałe nogi. Materiał blatu: Laminat. Materiał podstawy: Stal. Do samodzielnego montażu.

Kolor stelaża	Długość	Nr art.	Cena
Czarny	1600 mm	[161251X]	1.899,-
Czarny	2000 mm	[161371X]	2.249,-
Srebrny	1600 mm	[161252X]	1.899,-
Srebrny	2000 mm	[161372X]	2.249,-
Biały	1600 mm	[161253X]	1.899,-
Biały	2000 mm	[161373X]	2.249,-

PANEL FRONTOWY MODULUS

Praktyczny panel do biurk MODULUS. Zintegrowany uchwyt na kable i listwy zasilające. Prosty montaż. Kilka kolorów do wyboru. Zapewnia prywatność. Wysokość: 500 mm. Materiał: Laminat. Do samodzielnego montażu.


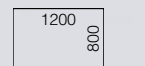


Długość	Nr art.	Cena
1200 mm	[161345X]	219,-
1400 mm	[161346X]	249,-
1600 mm	[161347X]	289,-
1800 mm	[161348X]	299,-
2000 mm	[161349X]	329,-



Kolor blatu (zastąp X w Nr art. numerem koloru)
2 = Brzoza, 3 = Biały, 5 = Jasnoszary, 6 = Dąb

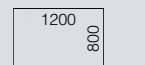
Bestseller



BIURKO MODULUS, RAMA NA 4 NOGACH

Wysokość: 740 mm. Szerokość: 800 mm. Grubość blatu: 25 mm. Model: Prostokątny. Podstawa: Rama na 4 nogach. Materiał blatu: Laminat. Materiał podstawy: Stal. Do samodzielnego montażu.

Kolor stelaża	Długość	Nr art.	Cena
Czarny	1200 mm	[161121X]	729,-
Czarny	1400 mm	[161131X]	839,-
Czarny	1600 mm	[161141X]	859,-
Czarny	1800 mm	[161151X]	879,-
Srebrny	1200 mm	[161122X]	729,-
Srebrny	1400 mm	[161132X]	839,-
Srebrny	1600 mm	[161142X]	859,-
Srebrny	1800 mm	[161152X]	879,-
Biały	1200 mm	[161123X]	729,-
Biały	1400 mm	[161133X]	839,-
Biały	1600 mm	[161143X]	859,-
Biały	1800 mm	[161153X]	879,-



BIURKO MODULUS, RAMA W KSZTAŁCIE O

Wysokość: 740 mm. Szerokość: 800 mm. Grubość blatu: 25 mm. Model: Prostokątny. Podstawa: Rama typu O. Materiał blatu: Laminat. Materiał podstawy: Stal. Do samodzielnego montażu.

Kolor stelaża	Długość	Nr art.	Cena
Czarny	1200 mm	[161171X]	999,-
Czarny	1400 mm	[161181X]	1.069,-
Czarny	1600 mm	[161191X]	1.099,-
Czarny	1800 mm	[161201X]	1.119,-
Srebrny	1200 mm	[161172X]	999,-
Srebrny	1400 mm	[161182X]	1.069,-
Srebrny	1600 mm	[161192X]	1.099,-
Srebrny	1800 mm	[161202X]	1.119,-
Biały	1200 mm	[161173X]	999,-
Biały	1400 mm	[161183X]	1.069,-
Biały	1600 mm	[161193X]	1.099,-
Biały	1800 mm	[161203X]	1.119,-



BIURKO DOSTAWKA MODULUS

Wysokość: 740 mm. Długość: 800 mm. Szerokość: 600 mm. Grubość blatu: 25 mm. Model: Prostokątny. Podstawa: Rama na 4 nogach. Materiał blatu: Laminat. Materiał podstawy: Stal. Do samodzielnego montażu.

Kolor stelaża	Nr art.	Cena
Czarny	[161271X]	689,-
Srebrny	[161272X]	689,-
Biały	[161273X]	689,-



Kolor blatu (zastąp X w Nr art. numerem koloru)
2 = Brzoza, 3 = Biały, 5 = Jasnoszary, 6 = Dąb



Biurka elektryczne MODULUS

Po co siedzieć, skoro można wstać? Wysokiej jakości biurka z regulacją wysokości MODULUS oferują możliwość zaprogramowania wysokości blatu w pozycji siedzącej i stojącej, zapewniając ergonomiczne rozwiązanie dla każdego. Mechanizm antyzgnieciowy wykrywa przeszkody i zatrzymuje ruch biurka, zapobiegając urazom. Biurka zaprojektowano tak, aby można je było łatwo dostosować do potrzeb. Stylowa i prosta konstrukcja sprawia, że elementy serii MODULUS to prawdziwa klasyka wystroju biura.

Od
1.199,-

Bestseller

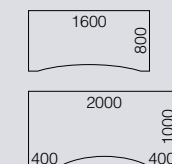
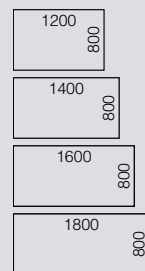
1200
600

BIURKO ELEKTRYCZNE MODULUS

Solidne i nowoczesne biurko z elektryczną regulacją wysokości — idealne do mniejszego biura. Wyposażone w ramę w kształcie T z mechanizmem antyzgnieciowym. Brak belki poprzecznej zapewnia więcej miejsca na nogi. Blat wykonano z trwałego laminatu. Długość: 1200 mm. Szerokość: 600 mm. Grubość blatu: 25 mm. Model: Prostokątny. Podstawa: Regulowane elektrycznie. Nośność: 80 kg. Materiał blatu: Laminat. Materiał podstawy: Stal. Zakres regulacji wys: 470 mm. Szybkość unoszenia: 30 mm/sek. Minimalna wysokość: 710 mm. Maksymalna wysokość: 1180 mm. Ilość napędów: 2. Do samodzielnego montażu.

Kolor stelaża	Nr art.	Cena
Czarny	[161571X]	1.249,-
Srebrny	[161572X]	1.199,-
Biały	[161573X]	1.199,-

Kolor blatu (zastąp X w Nr art. numerem koloru)
2 = Brzoza, 3 = Biały, 5 = Jasnoszary, 6 = Dąb



BIURKO ELEKTRYCZNE MODULUS

Biurko z elektryczną regulacją wysokości i prostokątnym blatem. Rama w kształcie litery T nie posiada belki poprzecznej, co zapewnia dużo miejsca na nogi pod blatem. Wyposażone w mechanizm antyzgnieciowy. Szerokość: 800 mm. Grubość blatu: 25 mm. Model: Prostokątny. Podstawa: Regulowane elektrycznie. Nośność: 120 kg. Materiał blatu: Laminat. Materiał podstawy: Stal. Zakres regulacji wys: 650 mm. Szybkość unoszenia: 40 mm/sek. Minimalna wysokość: 640 mm. Maksymalna wysokość: 1290 mm. Ilość napędów: 2. Do samodzielnego montażu.

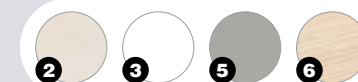
Kolor stelaża	Długość	Nr art.	Cena
Czarny	1200 mm	[161041X]	1.869,-
Czarny	1400 mm	[161051X]	1.919,-
Czarny	1600 mm	[161061X]	1.969,-
Czarny	1800 mm	[161071X]	1.999,-
Srebrny	1200 mm	[161042X]	1.869,-
Srebrny	1400 mm	[161052X]	1.919,-
Srebrny	1600 mm	[161062X]	1.969,-
Srebrny	1800 mm	[161072X]	1.999,-
Biały	1200 mm	[161043X]	1.869,-
Biały	1400 mm	[161053X]	1.919,-
Biały	1600 mm	[161063X]	1.969,-
Biały	1800 mm	[161073X]	1.999,-



BIURKO ELEKTRYCZNE MODULUS

Biurko ergonomiczne z elektryczną regulacją wysokości i ramą w kształcie T. Grubość blatu: 25 mm. Model: Z wcięciem. Podstawa: Regulowane elektrycznie. Nośność: 120 kg. Materiał blatu: Laminat. Materiał podstawy: Stal. Zakres regulacji wys: 650 mm. Szybkość unoszenia: 40 mm/sek. Minimalna wysokość: 640 mm. Maksymalna wysokość: 1290 mm. Ilość napędów: 2. Do samodzielnego montażu.

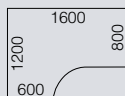
Kolor stelaża	Długość	Szerokość	Nr art.	Cena
Czarny	1600 mm	800 mm	[161261X]	1.969,-
Czarny	2000 mm	1000 mm	[161111X]	2.299,-
Srebrny	1600 mm	800 mm	[161262X]	1.969,-
Srebrny	2000 mm	1000 mm	[161112X]	2.299,-
Biały	1600 mm	800 mm	[161263X]	1.969,-
Biały	2000 mm	1000 mm	[161113X]	2.149,-



Kolor blatu (zastąp X w Nr art. numerem koloru)
2 = Brzoza, 3 = Biały, 5 = Jasnoszary, 6 = Dąb



Biurka elektryczne MODULUS



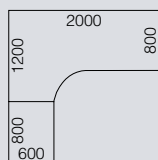
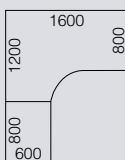
NAROŻNE BIURKO ELEKTRYCZNE MODULUS

Biurko z elektryczną regulacją wysokości oraz ergonomicznym blatem. Wyposażone w ramę w kształcie T z mechanizmem antyzgnieciowym, który zapobiega urazom. Duży zakres regulacji wysokości (650 mm) czyni biurko wyjątkowo funkcjonalnym. Szerokość: 1200 mm. Grubość blatu: 25 mm. Model: Z wcięciem. Podstawa: Regulowane elektrycznie. Nośność: 120 kg. Materiał blatu: Laminat. Materiał podstawy: Stal. Zakres regulacji wys: 650 mm. Szybkość unoszenia: 40 mm/sek. Minimalna wysokość: 640 mm. Maksymalna wysokość: 1290 mm. Ilość napędów: 2. Do samodzielnego montażu.

Kolor stelaża	Długość	Nr art.	Cena
Czarny	1600 mm	[161501X]	2.249,-
Czarny	2000 mm	[161541X]	2.599,-
Srebrny	1600 mm	[161502X]	2.249,-
Srebrny	2000 mm	[161542X]	2.599,-
Biały	1600 mm	[161503X]	2.249,-
Biały	2000 mm	[161543X]	2.599,-

NAROŻNE BIURKO ELEKTRYCZNE MODULUS, 3 FILARY

Biurko z elektryczną regulacją wysokości. Model narożny z blatem ergonomicznym. Rama na 3 filarach z mechanizmem antyzgnieciowym. Duży zakres regulacji wysokości (650 mm). Szerokość: 2000 mm. Grubość blatu: 25 mm. Model: Z wcięciem. Podstawa: Regulowane elektrycznie. Nośność: 120 kg. Materiał blatu: Laminat. Materiał podstawy: Stal. Zakres regulacji wys: 650 mm. Szybkość unoszenia: 40 mm/sek. Minimalna wysokość: 640 mm. Maksymalna wysokość: 1290 mm. Ilość napędów: 3. Do samodzielnego montażu.



Kolor stelaża	Długość	Nr art.	Cena
Czarny	1600 mm	[161551X]	3.199,-
Czarny	2000 mm	[161561X]	3.399,-
Srebrny	1600 mm	[161552X]	3.199,-
Srebrny	2000 mm	[161562X]	3.399,-
Biały	1600 mm	[161553X]	3.199,-
Biały	2000 mm	[161563X]	3.399,-



Kolor blatu (zastąp X w Nr art. numerem koloru)
2 = Brzoza, 3 = Biały, 5 = Jasnoszary, 6 = Dąb



BIURKO ELEKTRYCZNE MODULUS

Niewielkie biurko z regulacją wysokości i podstawą w formie filaru, idealne do ograniczonych przestrzeni, takich jak biura domowe oraz miejsca, gdzie potrzeba bardziej kompaktowych stanowisk. Długość: 800 mm. Szerokość: 600 mm. Grubość blatu: 25 mm. Model: Prostokątny. Podstawa: Regulowane elektrycznie. Nośność: 60 kg. Materiał blatu: Laminat. Materiał podstawy: Stal. Zakres regulacji wys: 470 mm. Szybkość unoszenia: 40 mm/sek. Minimalna wysokość: 730 mm. Maksymalna wysokość: 1200 mm. Ilość napędów: 1. Kolor stelaża: Biały. Do samodzielnego montażu.

Kolor blatu (zastąp X w Nr art. numerem koloru)
2 = Brzoza, 3 = Biały, 5 = Jasnoszary, 6 = Dąb

Biurko elektryczne [161591X] **1.299,-**

Nowość!






Szafy i regały QBUS

Funkcjonalne meble do przechowywania QBUS ułatwiają stworzenie zorganizowanego miejsca pracy! Sprawdzą się zarówno w biurach, jak i salach konferencyjnych, recepcjach, przestrzeniach publicznych itp. Meble wykonano z wytrzymałego i łatwego w pielęgnacji laminatu dostępnego w kilku kolorach.

Elementy doskonale do siebie pasują, a dzięki modułowej konstrukcji można łatwo rozbudować system. Wszystko po to, aby Twój dzień pracy był efektywny!



Kolor
Biały, Jasnoszary, Brzoza, Dąb



Kolor ramy/kolor uchwyty
Biały/biały, Jasnoszary/czarny, Brzoza/srebrny, Dąb/srebrny



REGAŁ QBUS, SZEROKOŚĆ 400 MM

Nowoczesny i otwarty regał autorskiego projektu AJ Produkty. Dostarczany z cokołem. Szerokość: 400 mm. Głębokość: 400 mm. Podstawa: Cokół. Nośność półki: 25 kg. Materiał: Laminat. Do samodzielnego montażu.

Wysokość: 868 mm

Kolor	Ilość półek	Ilość schowków	Nr art.	Cena
Biały	1	2	[170003]	549,-
Jasnoszary	1	2	[170005]	549,-
Brzoza	1	2	[170002]	549,-
Dąb	1	2	[170006]	549,-

Wysokość: 1252 mm

Kolor	Ilość półek	Ilość schowków	Nr art.	Cena
Biały	2	3	[170013]	699,-
Jasnoszary	2	3	[170015]	549,-
Brzoza	2	3	[170012]	699,-
Dąb	2	3	[170016]	699,-

Wysokość: 1636 mm

Kolor	Ilość półek	Ilość schowków	Nr art.	Cena
Biały	3	4	[170023]	799,-
Jasnoszary	3	4	[170025]	799,-
Brzoza	3	4	[170022]	799,-
Dąb	3	4	[170026]	799,-

Wysokość: 2020 mm

Kolor	Ilość półek	Ilość schowków	Nr art.	Cena
Biały	4	5	[170033]	999,-
Jasnoszary	4	5	[170035]	999,-
Brzoza	4	5	[170032]	999,-
Dąb	4	5	[170036]	999,-



REGAŁ QBUS, SZEROKOŚĆ 800 MM

Nowoczesny i otwarty regał autorskiego projektu AJ Produkty. Dostarczany z cokołem. Szerokość: 800 mm. Głębokość: 400 mm. Podstawa: Cokół. Nośność półki: 25 kg. Materiał: Laminat. Do samodzielnego montażu.

Wysokość: 868 mm

Kolor	Ilość półek	Ilość schowków	Nr art.	Cena
Biały	1	2	[170043]	749,-
Jasnoszary	1	2	[170045]	749,-
Brzoza	1	2	[170042]	749,-
Dąb	1	2	[170046]	749,-

Wysokość: 1252 mm

Kolor	Ilość półek	Ilość schowków	Nr art.	Cena
Biały	2	3	[170053]	899,-
Jasnoszary	2	3	[170055]	899,-
Brzoza	2	3	[170052]	899,-
Dąb	2	3	[170056]	899,-

Wysokość: 1636 mm

Kolor	Ilość półek	Ilość schowków	Nr art.	Cena
Biały	3	4	[170063]	1.099,-
Jasnoszary	3	4	[170065]	1.099,-
Brzoza	3	4	[170062]	1.099,-
Dąb	3	4	[170066]	1.099,-

Wysokość: 2020 mm

Kolor	Ilość półek	Ilość schowków	Nr art.	Cena
Biały	4	5	[170073]	1.199,-
Jasnoszary	4	5	[170075]	1.199,-
Brzoza	4	5	[170072]	1.199,-
Dąb	4	5	[170076]	1.199,-



SZAFKA QBUS, SZEROKOŚĆ 400 MM

Nowoczesna szafa jednoskrzydłowa zaprojektowana przez AJ Produkty. Wyposażona w cokół i uchwyt. Szerokość: 400 mm. Głębokość: 420 mm. Podstawa: Cokół. Nośność półki: 25 kg. Materiał: Laminat. Typ zamka: Bez zamka. Wym. wewn: S 364 x G 380 mm. Do samodzielnego montażu.

Wysokość: 868 mm

Kolor	Ilość półek	Ilość schowków	Nr art.	Cena
Biały	1	2	[170083]	679,-
Jasnoszary	1	2	[170085]	679,-
Brzoza	1	2	[170082]	679,-
Dąb	1	2	[170086]	679,-

Wysokość: 1252 mm

Kolor	Ilość półek	Ilość schowków	Nr art.	Cena
Biały	2	3	[170093]	799,-
Jasnoszary	2	3	[170095]	799,-
Brzoza	2	3	[170092]	799,-
Dąb	2	3	[170096]	799,-

Wysokość: 1636 mm

Kolor	Ilość półek	Ilość schowków	Nr art.	Cena
Biały	3	4	[170103]	899,-
Jasnoszary	3	4	[170105]	899,-
Brzoza	3	4	[170102]	899,-
Dąb	3	4	[170106]	899,-

Wysokość: 2020 mm

Kolor	Ilość półek	Ilość schowków	Nr art.	Cena
Biały	4	5	[170113]	1.099,-
Jasnoszary	4	5	[170115]	1.099,-
Brzoza	4	5	[170112]	1.099,-
Dąb	4	5	[170116]	1.099,-

SZAFKA QBUS, SZEROKOŚĆ 800 MM

Nowoczesna szafa dwuskrzydłowa zaprojektowana przez AJ Produkty. Wyposażona w cokół i uchwyty. Szerokość: 800 mm. Głębokość: 420 mm. Podstawa: Cokół. Nośność półki: 25 kg. Materiał: Laminat. Typ zamka: Bez zamka. Do samodzielnego montażu.

Wysokość: 868 mm

Kolor	Ilość półek	Ilość schowków	Nr art.	Cena
Biały	1	2	[170123]	899,-
Jasnoszary	1	2	[170125]	899,-
Brzoza	1	2	[170122]	899,-
Dąb	1	2	[170126]	899,-

Wysokość: 1252 mm

Kolor	Ilość półek	Ilość schowków	Nr art.	Cena
Biały	2	3	[170133]	1.099,-
Jasnoszary	2	3	[170135]	1.099,-
Brzoza	2	3	[170132]	1.099,-
Dąb	2	3	[170136]	1.099,-

Wysokość: 1636 mm

Kolor	Ilość półek	Ilość schowków	Nr art.	Cena
Biały	3	4	[170143]	1.299,-
Jasnoszary	3	4	[170145]	1.299,-
Brzoza	3	4	[170142]	1.299,-
Dąb	3	4	[170146]	1.299,-

Wysokość: 2020 mm

Kolor	Ilość półek	Ilość schowków	Nr art.	Cena
Biały	4	5	[170153]	1.599,-
Jasnoszary	4	5	[170155]	1.599,-
Brzoza	4	5	[170152]	1.599,-
Dąb	4	5	[170156]	1.599,-

SZAFKA QBUS, ZAMYKANE DRZWI PRZESUWNE

Oszczędzająca miejsce szafa autorskiego projektu AJ Produkty. Wyposażona w cokół, uchwyty i zamek. Szerokość: 800 mm. Głębokość: 400 mm. Podstawa: Cokół. Drzwi: Drzwi przesuwne. Nośność półki: 25 kg. Materiał: Laminat. Typ zamka: Zamek na klucz. Zmontowane.

Wysokość: 868 mm

Kolor	Ilość półek	Ilość schowków	Nr art.	Cena
Biały	1	4	[170163]	1.099,-
Jasnoszary	1	4	[170165]	1.099,-
Brzoza	1	4	[170162]	1.099,-
Dąb	1	4	[170166]	1.099,-

Wysokość: 1252 mm

Kolor	Ilość półek	Ilość schowków	Nr art.	Cena
Biały	2	6	[170173]	1.299,-
Jasnoszary	2	6	[170175]	1.299,-
Brzoza	2	6	[170172]	1.299,-
Dąb	2	6	[170176]	1.299,-

Wysokość: 1636 mm

Kolor	Ilość półek	Ilość schowków	Nr art.	Cena
Biały	3	8	[170183]	1.599,-
Jasnoszary	3	8	[170185]	1.599,-
Brzoza	3	8	[170182]	1.599,-
Dąb	3	8	[170186]	1.599,-

Wysokość: 2020 mm

Kolor	Ilość półek	Ilość schowków	Nr art.	Cena
Biały	4	10	[170193]	1.399,-
Jasnoszary	4	10	[170195]	1.799,-
Brzoza	4	10	[170192]	1.799,-
Dąb	4	10	[170196]	1.799,-



SZAFKA QBUS, ZAMYKANE DRZWI PRZESUWNE

Kompaktowy mebel do przechowywania zaprojektowany przez AJ Produkty. Dostarczany z cokołem, uchwytem i zamkiem. Szerokość: 1200 mm. Głębokość: 400 mm. Podstawa: Cokół. Drzwi: Drzwi przesuwne. Nośność półki: 25 kg. Materiał: Laminat. Typ zamka: Zamek na klucz. Zmontowane.

Wysokość: 868 mm

Kolor	Ilość półek	Ilość schowków	Nr art.	Cena
Biały	1	4	[170203]	1.449,-
Jasnoszary	1	4	[170205]	1.449,-
Brzoza	1	4	[170202]	1.449,-
Dąb	1	4	[170206]	1.449,-

Wysokość: 1252 mm

Kolor	Ilość półek	Ilość schowków	Nr art.	Cena
Biały	2	6	[170213]	1.799,-
Jasnoszary	2	6	[170215]	1.799,-
Brzoza	2	6	[170212]	1.799,-
Dąb	2	6	[170216]	1.799,-

Wysokość: 1636 mm

Kolor	Ilość półek	Ilość schowków	Nr art.	Cena
Biały	3	8	[170223]	2.199,-
Jasnoszary	3	8	[170225]	2.199,-
Brzoza	3	8	[170222]	2.199,-
Dąb	3	8	[170226]	2.199,-

Wysokość: 2020 mm

Kolor	Ilość półek	Ilość schowków	Nr art.	Cena
Biały	4	10	[170233]	2.799,-
Jasnoszary	4	10	[170235]	2.799,-
Brzoza	4	10	[170232]	2.799,-
Dąb	4	10	[170236]	2.799,-



Nowość!

1.499,-



Kolor

Biały, Jasnoszary, Brzoza, Dąb

SZAFA QBUS

Przestronna, zamykana szafa zaprojektowana przez AJ Produkty. Stanowi idealne połączenie z innymi meblami z serii QBUS i tworzy spójne rozwiązanie do przechowywania. Szafa idealnie nadaje się do przechowywania toreb, płaszczy i innych rzeczy osobistych. Akcesoria są sprzedawane oddzielnie. Wysokość: 2020 mm. Głębokość: 570 mm. Podstawa: Cokół. Nośność półki: 25 kg. Materiał: Laminat. Typ zamka: Zamek na klucz. Ilość półek: 1. Do samodzielnego montażu.

Szerokość: 400 mm

Kolor	Nr art.	Cena
Biały	[171423]	999,-
Jasnoszary	[171425]	999,-
Brzoza	[171422]	999,-
Dąb	[171426]	999,-

Szerokość: 800 mm

Kolor	Nr art.	Cena
Biały	[171433]	1.499,-
Jasnoszary	[171435]	1.499,-
Brzoza	[171432]	1.499,-
Dąb	[171436]	1.499,-

SZAFKA SCHOWKOWA QBUS, GŁĘBOKOŚĆ 420 MM

Szafka autorskiego projektu AJ Produkty z oddzielnymi, zamykanymi przegrodami na rzeczy osobiste itp. Dostarczana z cokołem i zamkiem. Głębokość: 420 mm. Podstawa: Cokół. Materiał: Laminat. Typ zamka: Zamek na klucz. Do samodzielnego montażu.

Wysokość: 1636 mm

Kolor	Szerokość	Ilość półek	Ilość schowków	Nr art.	Cena
Biały	400 mm	3	4	[170273]	999,-
Jasnoszary	400 mm	3	4	[170275]	999,-
Brzoza	400 mm	3	4	[170272]	999,-
Dąb	400 mm	3	4	[170276]	999,-
Biały	800 mm	6	8	[170283]	2.199,-
Jasnoszary	800 mm	6	8	[170285]	2.199,-
Brzoza	800 mm	6	8	[170282]	2.199,-
Dąb	800 mm	6	8	[170286]	2.199,-

Wysokość: 2020 mm

Kolor	Szerokość	Ilość półek	Ilość schowków	Nr art.	Cena
Biały	400 mm	4	5	[170293]	1.299,-
Jasnoszary	400 mm	4	5	[170295]	1.299,-
Brzoza	400 mm	4	5	[170292]	1.299,-
Dąb	400 mm	4	5	[170296]	1.299,-
Biały	800 mm	8	10	[170303]	2.599,-
Jasnoszary	800 mm	8	10	[170305]	2.599,-
Brzoza	800 mm	8	10	[170302]	2.599,-
Dąb	800 mm	8	10	[170306]	2.599,-

SZAFKA SCHOWKOWA QBUS, GŁĘBOKOŚĆ 570 MM

Głęboka szafka autorskiego projektu AJ Produkty z oddzielnymi, zamykanymi przegrodami na rzeczy osobiste itp. Szafka dostarczana z cokołem i zamkiem. Głębokość: 570 mm. Podstawa: Cokół. Materiał: Laminat. Typ zamka: Zamek na klucz. Do samodzielnego montażu.

Wysokość: 1636 mm

Kolor	Szerokość	Ilość półek	Ilość schowków	Nr art.	Cena
Biały	400 mm	3	4	[170333]	1.399,-
Jasnoszary	400 mm	3	4	[170335]	1.399,-
Brzoza	400 mm	3	4	[170332]	1.399,-
Dąb	400 mm	3	4	[170336]	1.399,-
Biały	800 mm	6	8	[170313]	2.499,-
Jasnoszary	800 mm	6	8	[170315]	2.499,-
Brzoza	800 mm	6	8	[170312]	2.499,-
Dąb	800 mm	6	8	[170316]	2.499,-

Wysokość: 2020 mm

Kolor	Szerokość	Ilość półek	Ilość schowków	Nr art.	Cena
Biały	400 mm	4	5	[170343]	1.599,-
Jasnoszary	400 mm	4	5	[170345]	1.599,-
Brzoza	400 mm	4	5	[170342]	1.599,-
Dąb	400 mm	4	5	[170346]	1.599,-
Biały	800 mm	8	10	[170323]	2.699,-
Jasnoszary	800 mm	8	10	[170325]	2.699,-
Brzoza	800 mm	8	10	[170322]	2.699,-
Dąb	800 mm	8	10	[170326]	2.699,-





ROZWIĄZANIE DO PRZECHOWYWANIA QBUS

Praktyczny zestaw mebli z pojemnymi schowkami i wyściełanym siedziskiem zaprojektowany przez AJ Produkty. Połącz z innymi meblami z serii QBUS, aby uzyskać jednolity system przechowywania. Idealne rozwiązanie w biurach, salach konferencyjnych i holach. Sprawdzi się jako przegroda w pomieszczeniu.

Rozwiązanie do przechowywania QBUS, 2 szafy + 2 siedziska, cokół, uchwyty, 1252x3200x420 mm, biały, szare poduszki [171493] **4.149,-**

Rozwiązanie do przechowywania QBUS, 2 szafy + 2 siedziska, cokół, uchwyty, 1252x3200x420 mm, jasnoszary, żółte poduszki [171495] **4.149,-**

Rozwiązanie do przechowywania QBUS, 2 szafy + 2 siedziska, cokół, uchwyty, 1252x3200x420 mm, brzoza, zielone poduszki [171492] **4.149,-**

Rozwiązanie do przechowywania QBUS, 2 szafy + 2 siedziska, cokół, uchwyty, 1252x3200x420 mm, dąb, ciemnoszare poduszki [171496] **4.149,-**





ROZWIĄZANIE DO PRZECHOWYWANIA QBUS

Kompaktowe rozwiązanie do przechowywania zaprojektowane przez AJ Produkty. Połącz z innymi meblami z serii QBUS, aby uzyskać jednolity system przechowywania. Zestaw składa się z szafy, szafka oraz przegród i nadaje się do biur, recepcji oraz sal konferencyjnych.

Rozwiązanie do przechowywania QBUS, zamykana szafa + 2 otwarte przegrody + szafka, cokół, uchwyty, 1636x2000x420 mm, biały [171473] **2.499,-**

Rozwiązanie do przechowywania QBUS, zamykana szafa + 2 otwarte przegrody + szafka, cokół, uchwyty, 1636x2000x420 mm, jasnoszary [171475] **2.499,-**

Rozwiązanie do przechowywania QBUS, zamykana szafa + 2 otwarte przegrody + szafka, cokół, uchwyty, 1636x2000x420 mm, brzoza [171472] **2.499,-**

Rozwiązanie do przechowywania QBUS, zamykana szafa + 2 otwarte przegrody + szafka, cokół, uchwyty, 1636x2000x420 mm, dąb [171476] **2.499,-**

ROZWIĄZANIE DO PRZECHOWYWANIA QBUS

Kompaktowe rozwiązanie do przechowywania zaprojektowane przez AJ Produkty. Połącz z innymi meblami z serii QBUS, aby uzyskać jednolite rozwiązanie do przechowywania. Zestaw składa się z szaf, półek i szuflad i nadaje się do biur, recepcji i sal konferencyjnych.

Rozwiązanie do przechowywania QBUS, zamykana szafa + 4 otwarte przegrody + 4 szuflady, cokół, uchwyty, 1636x2000x420 mm, biały [171463] **3.199,-**

Rozwiązanie do przechowywania QBUS, zamykana szafa + 4 otwarte przegrody + 4 szuflady, cokół, uchwyty, 1636x2000x420 mm, jasnoszary [171465] **3.199,-**

Rozwiązanie do przechowywania QBUS, zamykana szafa + 4 otwarte przegrody + 4 szuflady, cokół, uchwyty, 1636x2000x420 mm, brzoza [171462] **3.199,-**

Rozwiązanie do przechowywania QBUS, zamykana szafa + 4 otwarte przegrody + 4 szuflady, cokół, uchwyty, 1636x2000x420 mm, dąb [171466] **3.199,-**





MOBILNY KONTENEREK QBUS

Kompaktowy, zamykany kontener mobilny autorstwa AJ Produkty. Stanowi idealne połączenie z innymi meblami z serii QBUS i tworzy spójne rozwiązanie do przechowywania. Mebel idealnie nadaje się do przechowywania np. artykułów biurowych i drobnych rzeczy osobistych. Szerokość: 400 mm. Głębokość: 600 mm. Zamykanie: Z zamkiem. Materiał: Laminat. Typ zamka: Zamek na klucz. Zmontowane.

Ilość szuflad: 3

Kolor	Wysokość	Nr art.	Cena
Biały	550 mm	[170353]	799,-
Jasnoszary	550 mm	[170355]	799,-
Brzoza	550 mm	[170352]	799,-
Dąb	550 mm	[170356]	799,-

Ilość szuflad: 4

Kolor	Wysokość	Nr art.	Cena
Biały	640 mm	[170363]	1.059,-
Jasnoszary	640 mm	[170365]	1.059,-
Brzoza	640 mm	[170362]	1.059,-
Dąb	640 mm	[170366]	1.059,-

Nowość!



ZAMYKANA SZAFKA BOCZNA QBUS

Wysoka, zamykana szafka boczna autorskiego projektu AJ Produkty. Stanowi idealne połączenie z innymi meblami z serii QBUS i tworzy spójne rozwiązanie do przechowywania. Szafka posiada wysuwaną komorę z trzema półkami, które idealnie nadają się do przechowywania np. artykułów biurowych i rzeczy osobistych. Wysokość: 1250 mm. Szerokość: 400 mm. Głębokość: 800 mm. Materiał: Laminat. Typ zamka: Zamek na klucz. Zmontowane.

Model: Prawostronny

Kolor	Kolor uchwyty	Nr art.	Cena
Biały	Biały	[170373]	1.399,-
Jasnoszary	Czarny	[170375]	1.399,-
Brzoza	Srebrny	[170372]	1.399,-
Dąb	Srebrny	[170376]	1.399,-

Model: Lewostronny

Kolor	Kolor uchwyty	Nr art.	Cena
Biały	Biały	[170383]	1.399,-
Jasnoszary	Czarny	[170385]	1.399,-
Brzoza	Srebrny	[170382]	1.399,-
Dąb	Srebrny	[170386]	1.399,-



A PODUSZKA NA SIEDZISKO QBUS

Wygodna poduszka dodatkowa do siedzisk z serii QBUS. Poduszka oferuje miękką wyściółkę z zimnej pianki i jest tapicerowana wytrzymałą tkaniną wykonaną w 100% z wełny. Szerokość: 795 mm. Głębokość: 395 mm. Grubość: 50 mm. Materiał: Tkanina. Materiał wyściółki: Zimna pianka. Skład: 100% Wełna.

Kolor (zastąp X w Nr art. numerem koloru)

1 = Żółty, 2 = Szary, 3 = Zielony, 4 = Ciemnoszary, 5 = Brązowy

Poduszka na siedzisko [185800X] **399,-**

B SIEDZISKO Z SZUFLADAMI QBUS

Praktyczna kombinacja do przechowywania z siedziskiem autorskiego projektu AJ Produkty. Połącz z innymi meblami QBUS, aby uzyskać jednolite rozwiązanie do przechowywania. Nadaje się do biur, sal konferencyjnych, recepcji oraz holi. Wysokość: 534 mm. Szerokość: 800 mm. Głębokość: 420 mm. Podstawa: Nogi. Materiał: Laminat. Materiał siedziska: Tkanina. Skład: 100% Wełna. Ilość szuflad: 2. Do samodzielnego montażu.

Kolor	Kolor stelaża	Nr art.	Cena
Biały	Biały	[170393]	1.489,-
Jasnoszary	Czarny	[170395]	1.489,-
Brzoza	Srebrny	[170392]	1.489,-
Dąb	Srebrny	[170396]	1.489,-

C ROZWIĄZANIE DO PRZECHOWYWANIA QBUS


Praktyczny zestaw mebli z miejscem do przechowywania i wyściełanym siedziskiem zaprojektowany przez AJ Produkty. Połącz z innymi meblami z serii QBUS, aby uzyskać jednolite rozwiązanie do przechowywania. Do zastosowania w biurach, salach konferencyjnych i recepcjach, szatniach. Sprawdza się też jako ścianka działowa. Wysokość: 868 mm. Szerokość: 1600 mm. Głębokość: 420 mm. Podstawa: Nogi. Materiał: Laminat. Materiał siedziska: Tkanina. Skład: 100% Wełna. Do samodzielnego montażu.


Kolor	Kolor stelaża	Nr art.	Cena
Biały	Biały	[170403]	2.499,-
Jasnoszary	Czarny	[170405]	2.499,-
Brzoza	Srebrny	[170402]	2.499,-
Dąb	Srebrny	[170406]	2.499,-

D SZAFKA QBUS

Nowoczesna szafka dwuskrzydłowa z szufladami autorskiego projektu AJ Produkty. Połącz z innymi meblami z serii QBUS, aby uzyskać jednolite rozwiązanie do przechowywania. Idealny mebel do biur, sal konferencyjnych oraz recepcji. Wysokość: 1332 mm. Szerokość: 800 mm. Głębokość: 420 mm. Podstawa: Nogi. Nośność półki: 25 kg. Materiał: Laminat. Materiał podstawy: Drewno. Typ zamka: Bez zamka. Ilość półek: 2. Ilość szuflad: 2. Do samodzielnego montażu.

Kolor	Kolor stelaża	Nr art.	Cena
Biały	Biały	[170413]	1.499,-
Jasnoszary	Szary washed	[170415]	1.499,-
Brzoza	Biały	[170412]	1.499,-
Dąb	Szary washed	[170416]	1.499,-





Meble z serii NOVUS

Nawet najmniejsze biuro powinno być wyposażone w funkcjonalne i stylowe meble. NOVUS to meble o kompaktowych wymiarach, przystosowane do niewielkich pomieszczeń i pracy w domu.

A ZESTAW MEBLI NOVUS + MARLOW

Zgrabne biurko z regulacją wysokości i krzesło biurowe z przewiewnym oparciem z siatki i mechanizmem synchronicznym. Idealny zestaw biurowy do niewielkiego pomieszczenia lub domowego biura! **Biurko z regulacją wysokości NOVUS** Ilość: 1. Wymiary: D 1200 x S 600 x W 705 - 1175 mm. Materiał blatu: HPL. Podstawa: Regulowane elektrycznie. Kolor stelaża: Czarny. **Krzesło biurowe MARLOW** Ilość: 1. Kolor: Czarny. Wysokość siedziska: 475-610 mm. Materiał: Tkanina.

Biurko z regulacją wysokości

Kolor blatu	Nr art.	Cena
Gliniana szarość	[103361]	2.529,-
Czarny	[103362]	2.529,-
Biały	[103363]	2.529,-

B ZESTAW MEBLI NOVUS + ACTON

Zestaw aktywnych mebli do niewielkiego biura! W zestawie biurko do pracy siedząco-stojącej i stołek balansujący. Idealne rozwiązanie dla osób, które chcą zmieniać pozycję w trakcie pracy i delikatnie trenować mięśnie pleców. **Biurko z regulacją wysokości NOVUS** Ilość: 1. Wymiary: D 1200 x S 750 x W 725 - 1195 mm. Materiał blatu: HPL. Podstawa: Regulowane elektrycznie. **Stołek balansujący ACTON** Ilość: 1. Wysokość siedziska: 610-870 mm. Kolor: Szary. Materiał: Tkanina.

Biurko z regulacją wysokości

Kolor blatu	Nr art.	Cena
Czarny	[103351]	2.349,-
Biały	[103352]	2.349,-

C ZESTAW MEBLI NOVUS + NEWBURY

Niewielkie biurko do pracy na siedząco i stojąco oraz dopasowane krzesło z ergonomicznymi ustawieniami, takimi jak regulacja wysokości, oparcia i nachylenia siedziska. Doskonały wybór do mniejszych biur.

Biurko z regulacją wysokości NOVUS Ilość: 1. Wymiary: D 1200 x S 600 x W 705 - 1175 mm. Materiał blatu: HPL. Podstawa: Regulowane elektrycznie. Kolor blatu: Biały. Kolor stelaża: Biały. **Krzesło biurowe NEWBURY** Ilość: 1. Wysokość siedziska: 470-560 mm. Materiał: Tkanina. Kolor: Zielony.

Zestaw mebli	[103461]	2.709,-
--------------	----------	----------------

D ZESTAW MEBLI NOVUS + NEWBURY

Biurko z regulacją wysokości NOVUS Ilość: 1. Wymiary: D 1200 x S 600 x W 705 - 1175 mm. Materiał blatu: HPL. Podstawa: Regulowane elektrycznie. Kolor blatu: Czarny. Kolor stelaża: Czarny. **Krzesło biurowe NEWBURY** Ilość: 1. Wysokość siedziska: 470-560 mm. Materiał: Tkanina. Kolor: Szary.

Zestaw mebli	[103462]	2.499,-
--------------	----------	----------------





ZESTAW MEBLI NOVUS + ATTEND

Kompaktowe biurko i uniwersalne krzesło na kołach stworzone przez wewnętrzny zespół projektantów AJ Produkty. Idealny zestaw z elementów zaprojektowanych tak, aby do siebie pasowały. Biurko i krzesło wykonane są z wysokiej jakości materiałów i będą wyglądać atrakcyjnie w każdym domowym biurze.

Biurko NOVUS Ilość: 1. Wymiary: D 1000 x S 500 x W 750 mm. Materiał blatu: HPL. Podstawa: Stałe nogi. Kolor blatu: Biały. Kolor stelaża: Biały. **Krzesło na kółkach ATTEND** Ilość: 1. Kolor: Niebieskoszary. Wysokość siedziska: 460 mm.

Zestaw mebli [103138] **1.969,-**

BIURKO NOVUS

Kompaktowe biurko z półką dolną zapewniającą dodatkowe miejsce do przechowywania. Czarno-biały blat ma powłokę chroniącą przed śladami palców, która minimalizuje odciski i plamy. Biurko zostało zaprojektowane przez firmę AJ Produkty specjalnie do pracy w domu i niewielkich pomieszczeniach firmowych. Wysokość: 750 mm. Długość: 1000 mm. Szerokość: 500 mm. Grubość blatu: 19 mm. Model: Prostokątny. Podstawa: Stałe nogi. Materiał blatu: HPL. Materiał podstawy: Stal. Do samodzielnego montażu.

Kolor stelaża	Nr art.	Cena
Biały	[12001X]	1.249,-
Czarny	[12000X]	1.249,-

BIURKO Z REGULACJĄ WYSOKOŚCI NOVUS

Niewielkie biurko z regulacją wysokości i mechanizmem antyzgniecenio- wym. Czarno-biały blat ma powłokę chroniącą przed śladami palców, która minimalizuje odciski i plamy. Biurko zostało zaprojektowane przez firmę AJ Produkty specjalnie do pracy w domu i niewielkich pomieszczeniach firmowych. Długość: 1200 mm. Szerokość: 600 mm. Grubość blatu: 19 mm. Model: Prostokątny. Podstawa: Regulowane elektrycznie. Nośność: 80 kg. Materiał blatu: HPL. Materiał podstawy: Stal. Zakres regulacji wys: 470 mm. Szybkość unoszenia: 30 mm/sek. Minimalna wysokość: 705 mm. Maksymalna wysokość: 1175 mm. Ilość napędów: 2. Do samodzielnego montażu.

Kolor stelaża	Nr art.	Cena
Biały	[12002X]	1.649,-
Czarny	[12003X]	1.649,-

BIURKO NAROŻNE NOVUS

Kompaktowe biurko z regulacją wysokości i podstawą w kształcie filaru. Czarno-biały blat z powłoką chroniącą przed śladami palców, która minimalizuje odciski i plamy. Biurko zaprojektowane przez AJ Produkty specjalnie do pracy w domu i niewielkich biurach. Długość: 1200 mm. Szerokość: 750 mm. Grubość blatu: 19 mm. Model: Trójkątny. Podstawa: Regulowane elektrycznie. Nośność: 60 kg. Materiał blatu: HPL. Materiał podstawy: Stal. Zakres regulacji wys: 470 mm. Szybkość unoszenia: 40 mm/sek. Minimalna wysokość: 725 mm. Maksymalna wysokość: 1195 mm. Ilość napędów: 1. Do samodzielnego montażu.

Kolor stelaża	Nr art.	Cena
Biały	[12004X]	1.699,-
Czarny	[12005X]	1.699,-

PÓŁKA NOVUS

Ścienna półka na artykuły biurowe. Półka została zaprojektowana przez AJ Produkty i jest idealna do mniejszych pomieszczeń firmowych i domowych biur. Doskonale komponuje się z pozostałymi elementami serii NOVUS, ale świetnie sprawdza się również samodzielnie. Długość: 900 mm. Szerokość: 270 mm. Grubość półki: 19 mm. Materiał półki: HPL. Materiał elementów montażowych: Stal. Do samodzielnego montażu.

Kolor elementów montażowych	Nr art.	Cena
Biały	[12007X]	489,-
Czarny	[12006X]	489,-



Kolor blatu (zastęp X w Nr art. numerem koloru)
1 = Czarny, 2 = Biały, 3 = Gliniana szarość



W Pakiecie



W Pakiecie

Ⓐ ZESTAW NOVUS + NEWBURY

Niewielkie biurko do pracy na siedząco i stojąco oraz dopasowane krzesło z ergonomicznymi ustawieniami, takimi jak regulacja wysokości siedziska i oparcia oraz kąta nachylenia siedziska. Doskonały wybór do mniejszych biur. **Biurko z regulacją wysokości NOVUS** Ilość: 1. Wymiary: D 1200 x S 750 x W 725 - 1195 mm. Materiał blatu: HPL. Podstawa: Regulowane elektrycznie. Kolor blatu: Czarny. Kolor stelaża: Czarny. **Krzesło biurowe NEWBURY** Ilość: 1. Wysokość siedziska: 470-560 mm. Materiał: Tkanina. Kolor: Szary.

Zestaw [103472] **2.549,-**

Ⓑ ZESTAW MEBLI NOVUS + NEWBURY

Biurko z regulacją wysokości NOVUS Ilość: 1. Wymiary: D 1200 x S 750 x W 725 - 1195 mm. Materiał blatu: HPL. Podstawa: Regulowane elektrycznie. Kolor blatu: Biały. Kolor stelaża: Biały. **Krzesło biurowe NEWBURY** Ilość: 1. Wysokość siedziska: 470-560 mm. Materiał: Tkanina. Kolor: Zielony.

Zestaw mebli [103471] **2.759,-**



399,-

LAMPKA NA BIURKO LIBRA

Praktyczna lampka na biurko o smukłym designie. Wyposażona w bezprzewodowy system Qi do ładowania smartfonów. Lampka idealnie nadaje się do różnych zajęć dzięki możliwości wyboru trzech różnych trybów temperatury barw: ciepłe lub chłodne białe światło oraz tryb normalny. Wysokość: 365 mm. Źródło światła: ściemniająca się dioda LED. Żarówka w zestawie: Tak. Lumen: 800 Lm. Moc: 10 W. Długość przewodu: 2000 mm. Kolor: Czarny.

[91208] **399,-**



MODUŁ ZASILAJĄCY

Kompaktowy i praktyczny moduł zasilania w kształcie sześcienu. Cztery gniazda elektryczne i dwa porty USB pozwalają ładować i podłączać wiele urządzeń jednocześnie bez plątany kabli. Wysokość: 115 mm. Długość: 125 mm. Szerokość: 105 mm. Wyposażenie: 4 x elektryczne, 2 x USB. Materiał: Polikarbon. Napięcie: 230 V. Długość przewodu: 1400 mm. Kolor: Jasnoszary.

Moduł zasilający [139144] **81,-**



NADSTAWKA NA BIURKO READY

Sprytna i łatwa do przenoszenia nakładka ergonomiczna, która zamienia stacjonarne biurko lub stół w biurko do pracy stojącej. Należy umieścić nakładkę na blacie, a następnie ustawić optymalną wysokość roboczą. Górna półka oferuje miejsce na monitor lub laptop, a dolna może być wykorzystana jako miejsce na klawiaturę i mysz. Długość: 880 mm. Szerokość: 400 mm. Grubość blatu: 15 mm. Model: Prostokątny. Podstawa: Regulacja ręczna. Nośność: 13 kg. Minimalna wysokość: 120 mm. Maksymalna wysokość: 490 mm. Kolor blatu: Czarny. Kolor stelaża: Czarny. Zmontowane.

Nadstawka na biurko [149060] **799,-**



STÓŁ ATTUNE

Wielofunkcyjny, wszechstronny stół z ramą z regulacją wysokości, pochylanym blatem i kołami z blokadą. Stół można łatwo przesuwać i dostosowywać do różnych użytkowników i zadań. Jest idealny do ruchliwych miejsc pracy, domowych biur i szkół.

Długość: 600 mm. Szerokość: 520 mm. Model: Prostokątny. Podstawa: Regulacja ręczna. Nośność: 10 kg. Materiał blatu: MDF. Materiał podstawy: Stal. Minimalna wysokość: 770 mm. Maksymalna wysokość: 1130 mm. Kolor blatu: Biały. Kolor stelaża: Biały. Testowane: EN 527, EN 1729. Do samodzielnego montażu.


Stół [149050] **899,-**



PODNÓŻEK

Ergonomiczny podnóżek z dużym podestem podtrzymującym stopy podczas pracy na siedząco. Podest z regulacją kąta nachylenia podąża za ruchami stóp. Prosta regulacja wysokości przy pomocy przycisku nożnego. Szerokość: 450 mm. Głębokość: 330 mm. Minimalna wysokość: 90 mm. Maksymalna wysokość: 300 mm. Kolor: Czarny. Zmontowane.

Podnóżek [12652] **469,-**



Małe rzeczy, wielka różnica

Firma AJ Produkty oferuje szeroką i zróżnicowaną gamę praktycznych akcesoriów biurowych dostosowanych do potrzeb każdego klienta. Znajdziesz u nas wszystko, począwszy od oszczędzających miejsce uchwytów kablowych i bezprzewodowych ładowarek aż po ergonomiczne podnóżki i kompletne zestawy przyborów biurowych. Wszystko, czego potrzebujesz, aby życie zawodowe było łatwiejsze i lepsze!

A PODPORA PRZEDRAMIENIA

Innowacyjna podpora przedramienia zapewniająca miękkie i elastyczne podparcie w trakcie pracy przy komputerze. Design sprawia, że produkt sprawdzi się przy pracy z każdą klawiaturą. Łatwo dostosować po potrzeb dzięki uchwytom. Szerokość: 690 mm. Głębokość: 220 mm. Grubość: 11 mm. Maks. rozstaw szcęk: 35 mm. Kolor: Czarny.

Podpora przedramienia [14158] **229,-**

B SZUFLADA PODBLATOWA

Szuflada do biurka wykonana z blachy stalowej. Do montażu pod blatem. Plastikowy organizator na przybory biurowe w zestawie. Wysokość: 40 mm. Szerokość: 380 mm. Głębokość: 245 mm. Materiał: Stal. Kolor: Srebrny.

Szuflada podblatowa [13971] **269,-**

C STOJAK NA DOKUMENTY

Stojak na dokumenty, dzięki któremu można je wygodnie przeglądać. Zapobiega nadmiernemu skręcaniu karku przy pracy. Wysokość: 247 mm. Szerokość: 380 mm. Głębokość: 63 mm. Materiał: Stal. Kolor: Srebrny.

Stojak na dokumenty [14161] **139,-**

D UCHWYT NA KOMPUTER

Nowoczesny i lekki uchwyt na komputer PC. Regulacja wysokości i szerokości. Pasuje do komputerów w różnych rozmiarach. Nośność: 20 kg. Materiał: Stal. Minimalna wysokość: 200 mm. Maksymalna wysokość: 460 mm. Maksymalna szerokość: 190 mm. Minimalna szerokość: 60 mm. Do samodzielnego montażu.

Kolor	Nr art.	Cena
Srebrny	[13991]	149,-
Czarny	[13992]	149,-

E PODNÓŻEK

Wygodny, ergonomiczny podnóżek. Można zablokować na 4 wysokościach. Kąt nachylenia podąża za zmianą wysokości. Wysokość: 150 mm. Szerokość: 310 mm. Głębokość: 340 mm. Kolor: Czarny. Zmontowane.

Podnóżek [14162] **119,-**

F UCHWYTY NA KABELE

Białe uchwyty na kable z tworzywa sztucznego. Wystarczy przymocować do blatu biurka lub innej płaskiej powierzchni i poprowadzić kable, unikając płataniny i zapewniając dobry dostęp. Materiał: Plastik. Ilość/opakowanie: 6. Kolor: Białe.

Uchwyty na kable [139131] **71,-**



MATA DO PRACY NA STOJĄCO SPOT

Robocza mata antyzmęczenia, która odciąża kolana i plecy oraz poprawia krążenie podczas pracy na stojąco. Okrągła mata ma uchwyt ułatwiający przemieszczanie oraz zewnętrzną tekstylną warstwę, która nadaje jej dyskretny, ale stylowy wygląd. Grubość: 18 mm. Średnica: 600 mm. Materiał: Poliuteran.

Kolor	Nr art.	Cena
Szary	[25270]	229,-
Czarny	[25260]	229,-



229,-

MATA ERGONOMICZNA STAND

Antyzmęczeniowa mata zaprojektowana, aby zapewnić komfort podczas pracy na stojąco np. przy biurku z regulacją wysokości. Ścięte krawędzie maty minimalizują ryzyko potknięcia. Długość: 840 mm. Szerokość: 550 mm. Grubość: 20 mm. Materiał: PET/PVC. Kolor: Ciemnoszary. Właściwości odciążające: 4 (1-5). Antypoślizgowość: 4 (1-5). Odporność na ścieranie: 3 (1-5).

Mata ergonomiczna	[253251]	229,-
-------------------	----------	--------------



Bestseller

MATA ERGONOMICZNA STEP

Ergonomiczna mata biurowa do pracy na stojąco. Zaprojektowana do suchych środowisk, takich jak biura, sklepy, szpitale itp. Matę wykonano z wysokiej jakości materiałów, które zapewniają optymalne odciążenie pleców, nóg i stóp. Długość: 750 mm. Szerokość: 500 mm. Grubość: 21 mm. Materiał: Poliuteran. Kolor: Szary. Właściwości odciążające: 5 (1-5). Antypoślizgowość: 4 (1-5). Odporność na ścieranie: 3 (1-5).

Mata ergonomiczna	[25329]	389,-
-------------------	---------	--------------



Trwała powierzchnia

MATA ROBOCZA STRETCH

Mata o trwałej fakturze marmuru z miękkim, sprężystym spodem. Odciąża kończyny podczas pracy na stojąco. Polecana do suchych środowisk w fabrykach i magazynach oraz do recepcji i sklepów. Wolna od PVC i ftalanów. Grubość: 11 mm. Ciele na wymiar: Tak. Materiał: Guma. Właściwości odciążające: 4 (1-5). Antypoślizgowość: 3 (1-5). Odporność na ścieranie: 4 (1-5).

Szerokość	Kolor	Nr art.	Cena/metr
900 mm	Szary	[25036]	486,-
900 mm	Czarny	[25037]	486,-
1200 mm	Szary	[25038]	738,-
1200 mm	Czarny	[25039]	738,-

MATA ROBOCZA STRETCH

Długość: 1500 mm. Szerokość: 900 mm. Grubość: 11 mm. Materiał: Guma. Właściwości odciążające: 4 (1-5). Antypoślizgowość: 3 (1-5). Odporność na ścieranie: 4 (1-5).

Kolor	Nr art.	Cena
Szary	[25040]	729,-
Czarny	[25041]	729,-



MATA ERGONOMICZNA

Ergonomiczna mata do biurka z regulacją wysokości. Miękki spód z pianki. Struktura maty sprawia, że krzesło łatwo sunie po jej powierzchni. Podczas pracy na stojąco mata zapobiega bólowi pleców i nóg. Szczególnie polecana do podłóg twardych. Długość: 1500 mm. Szerokość: 1200 mm. Grubość: 11 mm. Materiał: Winył. Kolor: Transparentny.

Mata ergonomiczna	[14090]	489,-
-------------------	---------	--------------



UCHWYT NA MONITOR

Uchwyt na monitor z 5 przegubami dla łatwej i sprawnej regulacji wysokości oraz kąta nachylenia. Nośność ramienia: 10 kg. Długość ramienia: 456 mm. Kolor: Srebrny.

Uchwyt na monitor [151071] **519,-**



Bestseller

PODWÓJNY UCHWYT NA MONITOR

Podwójny uchwyt na monitor z możliwością regulacji w trzech kierunkach. Montaż do krawędzi blatu przy pomocy załączonego uchwytu. Nośność ramienia: 6 kg. Długość ramienia: 430 mm. Kolor: Srebrny.

Podwójny uchwyt na monitor [151081] **729,-**



STOJAK NA LAPTOP/TABLET

Niewielki, praktyczny i przenośny stojak na laptop lub tablet. Wystarczy umieścić na stole i można łatwo dopasować wysokość, kąt i długość, uzyskując wygodną, ergonomiczną pozycję pracy w każdym otoczeniu. Szerokość: 220 mm. Głębokość: 232 mm. Materiał: Metal. Kolor: Czarny. Zmontowane.

Stojak na laptop/tablet [15105] **149,-**



SZUFLADA PODBLATOWA

Szuflada do biurka wykonana z blachy stalowej. Do montażu pod blatem. Organizator na przybory biurowe w zestawie. Wysokość: 32 mm. Szerokość: 871 mm. Głębokość: 260 mm. Materiał: Stal. Wym. wewn: S 795 x G 240 mm. Kolor: Srebrny.

Szuflada podblatowa [13973] **449,-**



Od **56,-**

UCHWYT NA KABLE

Praktyczny uchwyt z miejscem na kable i zasilacze. Zapewnia porządek i dobrą organizację okablowania. Montaż pod blatem biurka lub na ścianie. Materiał: Drut stalowy. Kolor: Srebrny.

Długość	Wysokość	Szerokość	Nr art.	Cena
490 mm	85 mm	105 mm	[151042]	56,-
790 mm	105 mm	185 mm	[12958]	119,-

LISTWA ZASILAJĄCA

Listwa z uziemionymi gniazdami do użytku wewnątrz budynków. Bezpieczna dla dzieci. Posiada wyłącznik master. Długość przewodu: 750 mm. Kolor: Biały.


Listwa zasilająca [139142] **30,-**



KRĘGOSŁUP KABLOWY

Praktyczny kręgosłup kablowy, który skutecznie zbiera i ukrywa przewody oraz kable! Można zawiesić luźno, przymocować do blatu lub umieścić w uchwycie. Długość: 2500 mm. Średnica: 20 mm. Kolor: Szary.

Kręgosłup kablowy [139149] **50,-**



UCHWYT NA KABLE

Pojemny uchwyt na kable z regulacją długości. Pasuje do każdego biurka. Uchwyt ukrywa kable oraz pomaga uniknąć płątaniny i bałaganu. Wysokość: 120 mm. Szerokość: 115 mm. Materiał: Aluminium. Regulowana długość: 920-1500 mm.

Kolor	Nr art.	Cena
Czarny	[12959]	229,-
Srebrny	[12960]	229,-
Biały	[12962]	229,-





BEZPRZEWODOWA STACJA ŁADUJĄCA

Naładuj telefon przy pomocy stylowej i inteligentnej bezprzewodowej stacji ładowającej. Nasza bezprzewodowa ładowarka jest przenośna i można ją umieścić w dowolnym miejscu, w którym chcesz naładować telefon komórkowy z obsługą Qi. Wysokość: 7 mm. Średnica: 97 mm. Materiał krawędzi: Aluminium. Długość przewodu: 110 mm. Kolor panelu górnego: Czarny. Kolor krawędzi: Srebrny.

Bezprzewodowa stacja ładowająca [139123] **219,-**

41,-



MATA NA BIURKO

Niepozorna i bardzo trwała mata na biurko wykonana w 100% z tworzywa PET pochodzącego z recyklingu. Chroni biurko przed zarysowaniami i brudem. Łatwa w czyszczeniu i antypoślizgowa. Długość: 600 mm. Szerokość: 400 mm. Grubość: 1,8 mm. Materiał: PET. Kolor: Transparentny.

Mata na biurko [13975] **41,-**

81,-



MODUŁ ZASILAJĄCY

Kompaktowy i praktyczny moduł zasilania w kształcie sześciangu. Cztery gniazda elektryczne i dwa porty USB pozwalają ładować i podłączać wiele urządzeń jednocześnie bez plątany kabli. Wysokość: 115 mm. Długość: 125 mm. Szerokość: 105 mm. Wyposażenie: 4 x elektryczne, 2 x USB. Materiał: Polikarbon. Napięcie: 230 V. Długość przewodu: 1400 mm. Kolor: Jasnoszary.

Moduł zasilający [139144] **81,-**



PANEL ELEKTRYCZNY

Panel zasilający do montażu w blacie wyposażony w 3 gniazda elektryczne. Można także zamocować na ścianie, w szafie itp. Długość kabla 3 m. Otwór w blacie: 230 x 60 mm. Długość: 247 mm. Szerokość: 75 mm.

Kolor	Nr art.	Cena
Srebrny	[127271]	339,-
Czarny	[127272]	339,-
Biały	[127273]	339,-



GNIAZDO POWERDOT

Unikalne stołowe gniazdo elektryczne do wszechstronnego zastosowania. Można zamontować w blacie stołu lub biurka. Posiada jedno gniazdo elektryczne i cztery otwory kablowe. Średnica: 79 mm. Minimalna wysokość: 89 mm. Maksymalna wysokość: 140 mm. Napięcie: 220 V. Kolor: Czarny. Do samodzielnego montażu.

USB	Nr art.	Cena
bez USB	[127391]	159,-
z USB, 5V 2.4A	[127392]	319,-



POJEMNIK NA KABLE

Pojemnik na kable z pokrywą i otworami z obu stron. Doskonały do ukrycia okablowania, listew zasilających, zasilaczy itp. Wysokość: 135 mm. Długość: 410 mm. Szerokość: 160 mm. Materiał: Plastik. Kolor: Biały.

Pojemnik na kable [139121] **159,-**



PRZEGRODY NA DOKUMENTY/POCZTĘ

Przegrody na dokumenty i korespondencję w formacie maks. A4. Otwór służący jako uchwyt w przedniej części każdej przegrody. Wysokość: 320 mm. Szerokość: 250 mm. Głębokość: 330 mm. Materiał: Plastik.

Ilość schowków	Kolor	Nr art.	Cena
5	Szary	[135491]	149,-
5	Czarny	[135492]	149,-
7	Szary	[135481]	159,-
7	Czarny	[135482]	159,-



PRZEGRODY NA DOKUMENTY/POCZTĘ

Przegrody do sortowania dokumentów/korespondencji. Można sztafować. Łatwy dostęp do zawartości. Szerokość: 720 mm. Głębokość: 330 mm. Materiał: Plastik. Kolor: Czarny. Do samodzielnego montażu.


Wysokość	Ilość schowków	Nr art.	Cena
290 mm	12	[135206]	399,-
580 mm	24	[135207]	799,-

[illegible]

Przybory biurowe: kosz, tacka na dokumenty, przegrody na prasę, pojemnik na pisaki, karteczki w pojemniku, zszywacz, dziurkacz (szwedzki rozstaw), nożyczki, rozpinacz, zszywki, spinacze, uchwyt z taśmą oraz 4 długopisy. Wysokość: 390 mm. Szerokość: 390 mm. Głębokość: 300 mm. Kolor: Czarny.

Nr art.	Cena
[12524]	269,-

8	Pojemnik na długopisy, czarny	[123023]	10,-
9	Stojak na dokumenty/prasę A4, 350x80x275 mm, czarny	[123022]	60,-
10	Kosz na śmieci, Ø 295x355 mm, 18 L, czarny	[125221]	53,-
11	Stojak na dokumenty/pocztę, 3 przegrody, czarny	[123021]	119,-



Zestaw elementów do TIDY składa się z wysokiej jakości akcesoriów na biurko. Wykonane są z laminatu papierowego z ramą tekturową i brązowymi skórzanymi detalami.

1	Stojak na prasę TIDY, szary, skórzany uchwyt	[136274]	31,-
6	Pudło TIDY, szary, skórzany uchwyt, 155x315x315 mm	[136271]	52,-
11	Pudło TIDY, szary, skórzany uchwyt, 314x315x315 mm	[136272]	63,-
11	Pudło TIDY, szary, skórzany uchwyt, 8 x skoroszyt A4	[136276]	74,-
9	Kosz na śmieci TIDY, szary	[136273]	53,-
13	Tace na dokumenty TIDY, szary, opak. 3 szt.	[136270]	84,-
1	Pojemnik na karteczki TIDY, szary, 75x110x110 mm	[136278]	31,-
10	Organizer biurowy TIDY, szary, 100x350x90 mm	[136277]	41,-
11	Podkładka na biurko TIDY, szary, skórzane narożniki, 590x390 mm	[136281]	59,-
9	Szuflady TIDY, szary, skórzane uchwyty, 255x330x145 mm	[136280]	119,-

199,-



Praktyczny zestaw startowy na biurko! Stylowy projekt i konstrukcja wykonana z laminowanego papieru z certyfikatem FSC. Rama z najwyższej jakości tekury z recyklingu. TIDY to stylowa i elegancka kolekcja akcesoriów biurowych. **Tace na dokumenty TIDY** ilość: 1. Wymiary: W 60 x S 230 x G 310 mm. Kolor: Szary. **Stojak na prasę TIDY** ilość: 1. Wymiary: W 325 x S 115 x G 250 mm. Kolor: Szary. **Kosz na śmieci TIDY** ilość: 1. Wymiary: W 380 x S 290 x G 290 mm. Kolor: Szary. **Organizer biurowy TIDY** ilość: 1. Wymiary: W 100 x S 350 x G 90 mm. Kolor: Szary. **Pojemnik na karteczki TIDY** ilość: 1. Wymiary: W 75 x S 110 x G 110 mm. Kolor: Szary.

Zestaw biurowy	[136279]	199,-
----------------	----------	--------------





Kosz biurowy z mniejszym pojemnikiem z tworzywa sztucznego. Wysokość: 320 mm. Średnica: 260 mm. Materiał: Metal. Pojemność: 15 L. Kolor: Czarny.

[125227] **119,-**



Nowoczesny kosz na śmieci z siatki stalowej.
Wysokość: 355 mm. Średnica: 295 mm.
Materiał: Stal perforowana. Pojemność: 18 L.
Sztaplowanie: Tak. Kolor: Czarny.

[125221] **53,-**



A STOJAK NA OKŁADKI

Stojak na okładki. Okładki sprzedawane oddzielnie. Wybór folderów: A4 pionowo. Materiał: Stal. Kolor: Szary.

Ilość paneli	Nr art.	Cena
10	[12509]	159,-
20	[12510]	189,-

B OKŁADKI A4

Okładki na dokumenty do uchwytów, stojaków oraz ramion na okładki. Sprzedawane w opakowaniach po 10 sztuk. Ramki sprzedawane oddzielnie. Wybór folderów: A4 pionowo. Materiał: Plastik. Ilość/opakowanie: 10.

Kolor	Nr art.	Cena
Niebieski	[125081]	139,-
Czerwony	[125084]	139,-
Biały	[125085]	139,-
Czarny	[125086]	139,-
Jasnoszary	[125087]	139,-
Mieszany	[125089]	139,-

C ANTYBAKTERYJNE PANELE INFORMACYJNE A4

Panele higieniczne na arkusze informacyjne w środowiskach, w których przebywa duża liczba użytkowników. Panele hamują rozwój bakterii, co zmniejsza ryzyko rozprzestrzeniania się zarazków. Panele są w formacie A4 i są pakowane po 10 sztuk. Wybór folderów: A4 pionowo. Materiał: Plastik. Ilość/opakowanie: 10. Kolor: Czarny.

Antybakteryjne panele informacyjne A4	[125090]	199,-
---------------------------------------	----------	--------------


D RAMIĘ Z UCHWYTEM NA OKŁADKI

Uchwyt na okładki wykonany z blachy stalowej. Regulowane ramię. Pomieści 10 lub 20 okładek. Okładki sprzedawane oddzielnie. Wybór folderów: A4 pionowo. Materiał: Stal. Ilość paneli: 20. Kolor: Szary.

Ramię z uchwytem na okładki	[125008]	499,-
-----------------------------	----------	--------------

I wszystko jasne!

Zadbaj o swój komfort i dodaj blasku miejscu pracy przy pomocy odpowiedniego oświetlenia. Optymalne światło zapobiega zmęczeniu oczu, co pozytywnie wpływa na ergonomię pracy. W ofercie AJ Produkty znajdziesz klasyczne lampki na biurko oraz energooszczędne lampki LED. Nasz szeroki asortyment zapewnia produkty do każdego pomieszczenia, zastosowania i gustu.



E LAMPKA NA BIURKO COSMO

Klasyczna lampka na biurko z regulowanym ramieniem przegubowym i kloszem. W zestawie z podstawą i zaciskiem. Materiał: Stal. Cokół: E27. Żarówka w zestawie: Nie. Moc: 20 W. Długość ramienia: 420+390 mm.

Kolor	Nr art.	Cena
Czarny	[91358]	189,-
Biały	[91359]	189,-

F LAMPKA NA BIURKO LIBRA

Praktyczna lampka na biurko o smukłym desginie. Wyposażona w bezprzewodowy system Qi do ładowania smartfonów. Lampka idealnie nadaje się do różnych zajęć dzięki możliwości wyboru trzech różnych trybów temperatury barw: ciepłe lub chłodne białe światło oraz tryb normalny. Wysokość: 365 mm. Źródło światła: ściemniająca się dioda LED. Żarówka w zestawie: Tak. Lumen: 800 Lm. Moc: 10 W. Długość przewodu: 2000 mm. Kolor: Czarny.

Lampka na biurko	[91208]	399,-
------------------	---------	--------------

G LAMPKA NA BIURKO LOTUS

Stylowe oświetlenie biurka z energooszczędną diodą LED, wbudowanym 3-stopniowym ściemniaczem ze sterowaniem dotykowym i regulowanym ramieniem dla optymalnego oświetlenia roboczego. Materiał: Metal. Wymiary głowicy: 60x360 mm. Źródło światła: ściemniająca się dioda LED. Żarówka w zestawie: Tak. Lumen: 30 Lm. Moc: 4 W. Długość ramienia: 780 mm. Długość przewodu: 1800 mm. Kolor: Srebrny.

Lampka na biurko	[91202]	369,-
------------------	---------	--------------

H LAMPKA NA BIURKO APOLLO

Lampka na biurko w technologii LED, wyposażona w port USB, ściemniacz, przyciski dotykowe i filtr antyrefleksyjny. Materiał: Metal. Źródło światła: 9W ściemniająca się dioda LED. Żarówka w zestawie: Tak. Długość ramienia: 780 mm.

Kolor	Nr art.	Cena
Czarny	[91205]	569,-
Biały	[91206]	569,-



Dobierz niszczarkę do potrzeb

Nasze niszczarki dokumentów oferują dwa różne poziomy bezpieczeństwa (DIN 66399), w zależności od wymagań. P2 (strip-cut) to niższy poziom bezpieczeństwa, w którym papier jest cięty na paski. P4 (cross-cut) to wyższy poziom, charakteryzujący się tym, że papier jest rozdrabniany na ścinki, tzw. konfetti.

A NISZCZARKA BIUROWA

Kompaktowa niszczarka dokumentów z wytrzymałym systemem cięcia krzyżowego. Idealne rozwiązanie do małej firmy lub domowego biura. Niewielki rozmiar pozwala umieścić niszczarkę w okolicy biurka. Wysokość: 440 mm. Szerokość: 330 mm. Głębokość: 195 mm. Klasa bezpieczeństwa: P4, ścinki. Materiał: Plastik. Szybkość niszczenia (A4/min): 8 A4/min. Pojemność: 20 L. Kolor: Biały.

Niszczarka biurowa [40621] **859,-**

B NISZCZARKA BIUROWA

Niewielka niszczarka dokumentów z drewnianą szafką oraz wyjmowanym pojemnikiem na ścinki wykonanym z trwałego plastiku z przezroczystym oknem w przedniej części. Wysokość: 540 mm. Szerokość: 345 mm. Głębokość: 220 mm. Moc: 150 W. Pojemność: 20 L. Kolor: Biały.

Klasa bezpieczeństwa:	Szerokość wior	Szybkość niszczenia (A4/min)	Nr art.	Cena
P2, paski	4 mm	9 A4/min	[40610]	1.629,-
P4, ścinki	3x25 mm	5 A4/min	[40611]	1.969,-

C NISZCZARKA BIUROWA

Solidna niszczarka dokumentów. Na kołach. Drewniana szafka oraz wysuwany plastikowy kosz na odpady. Automatyczna funkcja start/stop. Wysokość: 700 mm. Szerokość: 395 mm. Głębokość: 295 mm. Moc: 390 W. Pojemność: 35 L. Kolor: Biały.

Klasa bezpieczeństwa:	Szerokość wior	Szybkość niszczenia (A4/min)	Nr art.	Cena
P2, paski	4 mm	16 A4/min	[40612]	2.779,-
P4, ścinki	4x40 mm	11 A4/min	[40613]	3.219,-



LAMINATOR BIUROWY

Szybka laminarka z czasem nagrzewania zaledwie 60 sekund. Idealna do częstego użytkowania. Laminarka posiada funkcję automatycznego wyłączenia. Do torebek z folii o grubości 80-125 mikronów. W zestawie 10 torebek z folii. Wysokość: 105 mm. Szerokość: 436 mm. Głębokość: 139 mm. Kolor: Srebrny.

Laminator biurowy [123072] **649,-**



FOLIA DO LAMINOWANIA

Folia do laminowania. Zabezpiecza dokumenty i fotografie przed zanieczyszczeniami, uszkodzeniami i wilgocią. Przedłuża trwałość dokumentów. Micron: 100x100. Ilość/opakowanie: 100.

Rozmiar	Nr art.	Cena
A4	[123074]	88,-
A3	[123075]	179,-



BIEŻNIA BIUROWA

Pracuj i trenuj jednocześnie dzięki naszej bieżni! Sterowanie ręczne przy pomocy pilota lub automatycznych czujników śledzących tempo chodu użytkownika. Bieżnia jest łatwa do przenoszenia i można ją złożyć. Bardzo cicha. Wysokość: 129 mm. Długość: 1432 mm. Szerokość: 547 mm. Nośność: 100 kg. Materiał korpusu: Aluminium. Składany: Tak. Kolor: Czarny.

[23401]

4.499,-



719,-

PLATFORMA BALANSUJĄCA BACK APP

Platforma balansująca zapewniająca aktywny dzień w pracy. Poprawia krążenie krwi, trenuje równowagę oraz aktywuje mięśnie pleców i nóg podczas pracy na stojąco. Wysokość: 65 mm. Długość: 510 mm. Szerokość: 360 mm. Kolor: Ciemnoszary.

[14163]

719,-



MATA OCHRONNA POD KRZESŁO

Praktyczna mata ochronna pod krzesło biurowe. Zapobiega uszkodzeniu podłogi ze strony kół krzesła i obuwia. Grubość: 1,8 mm. Materiał: PET. Kolor: Transparentny.

Spód: Z kołkami

Długość	Szerokość	Nr art.	Cena
1200 mm	900 mm	[140906]	139,-
1500 mm	1200 mm	[140908]	219,-

Spód: Bez kołców

Długość	Szerokość	Nr art.	Cena
1200 mm	900 mm	[140905]	119,-
1500 mm	1200 mm	[140907]	199,-
2000 mm	1200 mm	[140909]	259,-

Wybierz właściwe krzesło

Ergonomia

Ergonomia naszych krzeseł została przedstawiona w skali 1-5.

Rekomendowany czas siedzenia

Nasze krzesła zostały podzielone na kategorie zgodnie z zalecanym czasem użytkowania w ciągu dnia: 4 h, 8 h, 12 h lub 24 h.

Regulacja głębokości siedziska

Głębokość siedziska można dopasować do długości ud, tak aby górna część ciała odpowiednio przylegała do oparcia. Funkcja regulacji głębokości siedziska pozwala siedzieć komfortowo każdemu, niezależnie od wzrostu.

Mechanizm stałego podparcia

Oparcie podąża za ruchami ple-

ców, a siedzisko jest nieruchome. Ruchome oparcie zapewnia zdrowe, ergonomiczne podparcie, które zachęca do utrzymania prawidłowej pozycji siedzącej.

Mechanizm bujania

W trakcie bujania kąt między siedziskiem a oparciem jest stały. Funkcję bujania można także zablokować. Możliwość regulacji do wagi ciała.

Mechanizm synchroniczny

Siedzisko i oparcie poruszają się synchronicznie względem siebie, co ułatwia znalezienie odpowiedniej pozycji siedzącej przy pracy. Krzesło podąża za ruchami użytkownika.

Mechanizm multisynchroniczny

Siedzisko i oparcie poruszają się synchronicznie względem siebie, ale można oddzielnie zablokować siedzisko. Krzesło dostosowuje się do siedzącego na nim użytkownika. Pozwala to wyciągnąć się na krześle i poprawia krążenie w kończynach dolnych.

Regulacja wysokości siedziska

Podstawowa funkcja zapewniająca podparcie pleców, gdy siedzący opiera stopy na podłogę. Prawidłowa wysokość siedziska to taka, gdy stopy spoczywają płasko na podłodze, a plecy przylegają do oparcia.

Oparcie

Wysokość i kąt nachylenia oparcia można regulować, tak by odpowiednio wspierało lędźwie. Plecy muszą w pełni przylegać do oparcia, aby zminimalizować ich obciążenie.

Oparcie z siatki

Zapewnia wygodę i przepływ powietrza. Idealne dla osób, które łatwo się przegrzewają.

Wytrzymałość tapicerki

Skala Martindale'a wskazuje trwałość tapicerki krzesła. Im wyższa ocena materiału, tym jest bardziej odporny na zużycie.

Zagłówek

Powinien być ustawiony na wysokości karku i należy z niego korzystać, gdy plecy spoczywają na oparciu. Zagłówek odciąża kark i barki.

Podłokietniki

Podłokietniki zapewniają wsparcie dla barków, ramion i łopatek, dzięki czemu redukują ich napięcie. Regulacja sprawia, że łatwo dostosować podłokietniki do preferencji.



KRZESŁO BIUROWE LEEDS

Wygodne krzesło z wyściełanym, profilowanym siedziskiem i oparciem. Oparcie posiada regulację wysokości i kąta nachylenia, a ustawienia można zablokować. Polecane dla osób, które spędzają na siedząco krótkie odcinki czasu. Nośność: 110 kg. Materiał: Tkanina. Wysokość oparcia: 480 mm. Podstawa: Czarny plastik. Typ kół: Koła lekkotoczące. Wysokość siedziska: 405-520 mm. Głębokość siedziska: 420 mm. Szerokość siedziska: 460 mm. Odporność na ścieranie: 30000 Md. Ergonomia: 3 (1-5). Mechanizm: Stały kontakt. Rekomendowany czas użytkowania: 4 h. Do samodzielnego montażu.

Krzesło biurowe [122271] **529,-**

459,-



KRZESŁO BIUROWE FARNHAM

Proste krzesło biurowe dla każdego, kto potrzebuje zasiąść jedynie na krótki czas w ciągu dnia pracy. Ze względu na kompaktową konstrukcję krzesło zajmuje niewiele miejsca i można je przysunąć blisko blatu. Posiada podłokietniki, oparcie z siatki oraz regulowane siedzisko. Nośność: 100 kg. Materiał siedziska: Tkanina. Materiał oparcia: Siatka. Podłokietniki: Tak. Podstawa: Czarny plastik. Wysokość siedziska: 440-530 mm. Głębokość siedziska: 460 mm. Szerokość siedziska: 480 mm. Kolor: Czarny. Ergonomia: 2 (1-5). Mechanizm: Stały kontakt. Rekomendowany czas użytkowania: 4 h. Do samodzielnego montażu.

Krzesło biurowe [122171] **459,-**



KRZESŁO BIUROWE DOVER

Krzesło biurowe z regulacją wysokości i kąta nachylenia oparcia. Wyprofilowane siedzisko i oparcie. Stałe podłokietniki dostępne jako wyposażenie dodatkowe. Nośność: 120 kg. Materiał: Tkanina. Skład: 100% Polipropylen. Podstawa: Czarny plastik. Typ kół: Koła lekkotoczące. Głębokość siedziska: 440 mm. Szerokość siedziska: 460 mm. Kolor: Czarny. Testowane: EN 1335, EN 1022. Odporność na ścieranie: 30000 Md. Ergonomia: 2 (1-5). Mechanizm: Stały kontakt. Rekomendowany czas użytkowania: 4 h. Do samodzielnego montażu.



Niskie oparcie

Wysokie oparcie

Oparcie	Wysokość oparcia	Wysokość siedziska	Nr art.	Cena
Niskie oparcie	410 mm	440-580 mm	[122443]	339,-
Wysokie oparcie	480 mm	460-590 mm	[122453]	379,-

WYPOSAŻENIE DODATKOWE

Podłokietniki DOVER [115720] **86,-**



KRZESŁO BIUROWE GRIMSBY

Klasyczne krzesło biurowe z profilowanym siedziskiem i oparciem. Tapicerowane wytrzymałą tkaniną, wyposażone we wbudowane podparcie lędźwi i mechanizm synchroniczny, który podąża za ruchami ciała użytkownika. Można dokupić regulowane podłokietniki. Nośność: 110 kg. Materiał: Tkanina. Wysokość oparcia: 450-530 mm. Podstawa: Czarny plastik. Typ kół: Koła lekkotoczące. Wysokość siedziska: 460-590 mm. Głębokość siedziska: 445 mm. Szerokość siedziska: 460 mm. Odporność na ścieranie: 120000 Md. Ergonomia: 3 (1-5). Mechanizm: Synchroniczny. Rekomendowany czas użytkowania: 8 h. Do samodzielnego montażu.

Krzesło biurowe [121781] **759,-**

WYPOSAŻENIE DODATKOWE

Regulowane podłokietniki do krzesła GRIMSBY [121780] **179,-**






KRZESŁO BIUROWE NEWBURY

Zgrabne, kompaktowe krzesło biurowe z wieloma ergonomicznymi ustawieniami. Krzesło posiada krótkie podłokietniki oraz siedzisko z regulacją wysokości i kąta nachylenia. Nośność: 130 kg. Materiał: Tkanina. Podłokietniki: Tak. Typ kół: Koła samohamowne. Wysokość siedziska: 470-560 mm. Głębokość siedziska: 440 mm. Szerokość siedziska: 450 mm. Odporność na ścieranie: 90000 Md. Ergonomia: 3 (1-5). Mechanizm: Stały kontakt. Rekomendowany czas użytkowania: 4 h. Do samodzielnego montażu.

Kolor	Kolor stelaża	Podstawa	Nr art.	Cena
A Szary	Czarny	Czarny plastik	[122471]	969,-
B Zielony	Biały	Biały plastik	[122472]	1.189,-



KRZESŁO BIUROWE MILTON

Nowoczesne krzesło biurowe z mechanizmem synchronicznym dla ergonomicznej pozycji podczas siedzenia. Można zamówić pokrowiec na oparcie w różnych kolorach. Pokrowiec można zdjąć do czyszczenia. Wygodne podłokietniki regulowane w dwóch kierunkach. Nośność: 110 kg. Materiał siedziska: Tkanina. Materiał oparcia: Tkanina. Wysokość oparcia: 575 mm. Podstawa: Czarny plastik. Typ kół: Koła lekkotoczące. Wysokość siedziska: 470-580 mm. Głębokość siedziska: 470 mm. Szerokość siedziska: 490 mm. Odporność na ścieranie: 50000 Md. Ergonomia: 3 (1-5). Mechanizm: Synchroniczny. Rekomendowany czas użytkowania: 8 h. Do samodzielnego montażu.

Kolor (zastęp X w Nr art. numerem koloru)

1 = Czarny, 2 = Niebieski, 3 = Szary, 4 = Czerwony, 6 = Zielony

Krzesło biurowe

[12241X]

889,-

© KRZESŁO BIUROWE MILTON

Stylowe krzesło biurowe z oddychającym oparciem z siatki, które zapewnia dobrą wentylację. Wyposażone w mechanizm synchroniczny, który sprawia, że siedzisko i oparcie podążają za ruchami ciała użytkownika oraz wygodne regulowane podłokietniki. Nośność: 110 kg. Materiał siedziska: Tkanina. Materiał oparcia: Siatka. Wysokość oparcia: 575 mm. Podstawa: Czarny plastik. Typ kół: Koła lekkotoczące. Wysokość siedziska: 470-580 mm. Głębokość siedziska: 470 mm. Szerokość siedziska: 490 mm. Kolor siedziska: Czarny. Kolor oparcia: Czarny. Odporność na ścieranie: 50000 Md. Ergonomia: 3 (1-5). Mechanizm: Synchroniczny. Rekomendowany czas użytkowania: 8 h. Do samodzielnego montażu.

Krzesło biurowe

[122261]

919,-



KRZESŁO BIUROWE MARLOW

Wygodne i niedrogi krzesło biurowe z oparciem z siatki dla lepszego przepływu powietrza. Krzesło posiada ergonomiczny mechanizm synchroniczny, a oparcie można blokować w pięciu różnych pozycjach oraz regulować wysokość. Podłokietniki dostępne jako wyposażenie dodatkowe. Nośność: 110 kg. Materiał: Tkanina. Podstawa: Czarny plastik. Typ kół: Koła lekkotoczzące. Wysokość siedziska:

475-610 mm. Głębokość siedziska: 470 mm. Szerokość siedziska: 450 mm. Kolor oparcia: Czarny. Odporność na ścieranie: 100000 Md. Ergonomia: 3 (1-5). Mechanizm: Synchroniczny. Rekomendowany czas użytkowania: 8 h. Do samodzielnego montażu.

Kolor	Nr art.	Cena
A Czarny	[122421]	999,-
B Beż	[122422]	999,-



KRZESŁO BIUROWE STANLEY

Krzesło biurowe ze stylowym, oddychającym oparciem z siatki. Doskonały wybór do recepcji oraz wszelkich miejsc, gdzie trzeba usiąść odrobinę wyżej. Krzesło posiada regulowane podparcie łędźwi oraz podnóżek dla dodatkowego komfortu. Nośność: 120 kg. Materiał siedziska: Tkanina. Materiał oparcia: Siatka. Wysokość oparcia: 500 mm. Podstawa: Czarny plastik. Wysokość siedziska: 660-910 mm. Głębokość siedziska: 460 mm. Szerokość siedziska: 490 mm. Kolor siedziska: Czarny. Odporność na ścieranie: 100000 Md. Ergonomia: 3 (1-5). Mechanizm: Synchroniczny. Rekomendowany czas użytkowania: 8 h. Do samodzielnego montażu.

Krzesło biurowe	[125331]	999,-
-----------------	----------	--------------



KRZESŁO BIUROWE STANLEY

Krzesło ze stylowym oparciem z siatki. Siedzisko wyściełane i tapicerowane trudnopalną czarną tkaniną. Oparcie z siatki zapewnia dobrą wentylację. Krzesło posiada także regulowane podparcie łędźwi. Nośność: 120 kg. Materiał siedziska: Tkanina. Materiał oparcia: Siatka. Podłokietniki: Tak. Wysokość oparcia: 500 mm. Podstawa: Czarny plastik. Typ kół: Koła lekkotoczzące. Wysokość siedziska: 430-580 mm. Głębokość siedziska: 460 mm. Szerokość siedziska:

490 mm. Odporność na ścieranie: 100000 Md. Ergonomia: 3 (1-5). Mechanizm: Synchroniczny. Rekomendowany czas użytkowania: 8 h. Do samodzielnego montażu.

Kolor siedziska (zastęp X w Nr art. numerem koloru)

1 = Czarny, 4 = Beż, 5 = Jasnoszary, 6 = Jasnoniebieski, 7 = Burgund

Krzesło biurowe	[12535X]	1.119,-
-----------------	----------	----------------



KRZESŁO BIUROWE SWANSEA

Krzesło biurowe z oparciem z siatki, które zapewni pewne podparcie i wygodny przepływ powietrza. Krzesło jest wyposażone w ergonomiczny mechanizm synchroniczny i praktyczną funkcję bujania, którą można zablokować w pięciu pozycjach. Dostarczane z zagłówkiem i regulowanymi podłokietnikami dla dodatkowego komfortu. Nośność: 110 kg. Materiał siedziska: Tkanina. Materiał oparcia: Siatka. Podłokietniki: Tak. Wysokość oparcia: 520 mm. Skład: 100% Poliester. Minimalna

wysokość: 1200 mm. Maksymalna wysokość: 1290 mm. Podstawa: Czarny plastik. Typ kół: Koła lekkotoczzące. Wysokość siedziska: 480-570 mm. Głębokość siedziska: 460 mm. Szerokość siedziska: 520 mm. Kolor: Czarny. Odporność na ścieranie: 100000 Md. Ergonomia: 3 (1-5). Mechanizm: Synchroniczny. Rekomendowany czas użytkowania: 8 h. Do samodzielnego montażu.

Krzesło biurowe [14435] **1.469,-**

KRZESŁO BIUROWE BIRMINGHAM

Funkcjonalne i wygodne krzesło biurowe o klasycznym designie z wyściełanym, profilowanym siedziskiem i oparciem. Czyny pracę przyjemniejszą. Wysokiej jakości krzesło biurowe z mechanizmem synchronicznym z funkcją przeciwwagi. Regulacja głębokości i kąta nachylenia siedziska. Nośność: 110 kg. Materiał: Tkanina. Wysokość oparcia: 600 mm. Podstawa: Czarny plastik. Typ kół: Koła lekkotoczzące. Wysokość siedziska: 440-580 mm. Głębokość siedziska: 450 mm. Szerokość siedziska: 470 mm. Odporność na ścieranie: 100000 Md. Ergonomia: 4 (1-5). Mechanizm: Synchroniczny. Rekomendowany czas użytkowania: 8 h. Do samodzielnego montażu.

Czarny [122391] **1.049,-**
Regulowane podłokietniki BIRMINGHAM [122270] **329,-**



1.269,-

KRZESŁO BIUROWE ESSEX

Szerokie krzesło biurowe, idealne dla osób, które spędzają w pozycji siedzącej krótkie odcinki czasu. Siedzisko i górna część podłokietników tapicerowane miękką i wytrzymałą eko-skórą. Funkcja bujania z regulacją do wagi ciała (tzw. przeciwwaga). Nośność: 120 kg. Materiał: Eko-skóra. Wysokość oparcia: 740 mm. Podstawa: Chrom. Typ kół: Koła lekkotoczzące. Wysokość siedziska: 470-600 mm. Głębokość siedziska: 510 mm. Szerokość siedziska: 540 mm. Kolor: Czarny. Odporność na ścieranie: 50000 Md. Ergonomia: 2 (1-5). Mechanizm: Bujanie. Rekomendowany czas użytkowania: 4 h. Do samodzielnego montażu.

Krzesło biurowe [12966] **1.269,-**





KRZESŁO GAMINGOWE LINCOLN

Krzesło gamingowe o ciekawym designie z wysokim oparciem rozkładanym na płasko. Mechanizm bujania można zablokować w pięciu pozycjach, krzesło posiada także zagłówkę i wygodnie wyprofilowane oparcie. Perfekcyjne krzesło na długie dni w pracy oraz maratony gier. Nośność: 145 kg. Materiał: Eko-skóra. Podłokietniki: Tak. Wysokość oparcia: 820 mm. Podstawa: Czarny plastik. Typ kół: Koła lekkotoczące. Wysokość siedziska: 470-540 mm. Głębokość siedziska: 540 mm. Szerokość siedziska: 540 mm. Odporność na ścieranie: 50000 Md. Ergonomia: 3 (1-5). Mechanizm: Bujanie. Rekomendowany czas użytkowania: 8 h. Do samodzielnego montażu.

Krzesło gamingowe [14442] **1.569,-**

1.619,-

Bestseller

Do wyboru tkanina lub eko-skóra



KRZESŁO BIUROWE STIRLING

Komfortowe krzesło z wysokim oparciem, które uczyni środowisko pracy bardziej funkcjonalnym. Mechanizm synchroniczny można zablokować w czterech pozycjach. Oparcie i siedzisko z regulacją wysokości, podłokietniki z regulacją wysokości i szerokości. Nośność: 110 kg. Wysokość oparcia: 580-670 mm. Podstawa: Aluminium. Typ kół: Koła lekkotoczące. Wysokość siedziska: 470-545 mm. Głębokość siedziska: 500 mm. Szerokość siedziska:

500 mm. Kolor: Czarny. Odporność na ścieranie: 100000 Md. Ergonomia: 3 (1-5). Mechanizm: Synchroniczny. Rekomendowany czas użytkowania: 8 h. Do samodzielnego montażu.

Materiał	Nr art.	Cena
Tkanina	[121771]	1.619,-
Eko-skóra	[121772]	1.619,-



KRZESŁO BIUROWE WATFORD

Ergonomiczne krzesło zapewniające wygodę podczas siedzenia. Wyposażone w mechanizm multisynchroniczny oraz regulowane podłokietniki i zagłówek. Głębokość siedziska oraz wysokość siedziska i oparcia można regulować. Nośność: 120 kg. Materiał: Tkanina. Wysokość oparcia: 560-660 mm. Podstawa: Aluminium szczotkowane. Typ kół: Koła samohamowne. Wysokość siedziska: 450-570 mm. Głębokość siedziska: 450 mm. Szerokość siedziska: 480 mm. Odporność na ścieranie: 130000 Md. Ergonomia: 4 (1-5). Mechanizm: Multisynchroniczny. Rekomendowany czas użytkowania: 8 h. Do samodzielnego montażu.

Kolor	Nr art.	Cena
Czarny	[14450]	2.029,-
Beż	[14510]	2.029,-
Szary	[14550]	2.029,-



← Regulowane podparcie lędźwi

KRZESŁO BIUROWE KINGSBURY

Krzesło biurowe z wieloma funkcjami i opcjami regulacji. Podparcie lędźwi i zaokrąglona przednia krawędź siedziska. Mechanizm multisynchroniczny podąża za ruchami ciała, zapewniając komfortową postawę i poprawiając krążenie w dolnych partiach ciała. Nośność: 120 kg. Materiał: Tkanina. Podłokietniki: Tak. Wysokość oparcia: 635 mm. Skład: 100% Poliester. Podstawa: Chrom. Typ kół: Koła lekko-kołoczące. Wysokość siedziska: 450-570 mm. Głębokość siedziska: 500 mm. Szerokość siedziska: 505 mm. Kolor: Czarny. Odporność na ścieranie: 130000 Md. Ergonomia: 4 (1-5). Mechanizm: Multisynchroniczny. Rekomendowany czas użytkowania: 8 h. Do samodzielnego montażu.

Krzesło biurowe	[14580]	1.739,-
-----------------	---------	----------------



KRZESŁO BIUROWE LANCASTER

Smukłe krzesło biurowe tapicerowane tkaniną poliestrową w 100% z recyklingu. Wiele kolorów do wyboru. Mechanizm synchroniczny dla komfortu siedzenia. Podłokietniki regulowane w 3 płaszczyznach. Oparcie z regulacją wysokości i głębokości. Nośność: 120 kg. Materiał: Tkanina. Podłokietniki: Tak. Skład: 100% Poliester. Podstawa: Czarny plastik. Typ kół: Koła samohamowne. Wysokość siedziska: 470-595 mm. Głębokość siedziska: 485 mm. Szerokość siedziska: 450 mm. Odporność na ścieranie: 80000 Md. Ergonomia: 5 (1-5). Mechanizm: Synchroniczny. Rekomendowany czas użytkowania: 8 h. Do samodzielnego montażu.

Oparcie: Niskie oparcie

Kolor	Wysokość oparcia	Nr art.	Cena
Antracyt	480 mm	[14531]	1.679,-
Zielononiebieski	480 mm	[14532]	1.679,-
Śliwkowy	480 mm	[14533]	1.679,-
Niebieskoszary	480 mm	[14534]	1.679,-
Srebrnoszary	480 mm	[14535]	1.679,-
Miedź	480 mm	[14536]	1.679,-

Oparcie: Wysokie oparcie

Kolor	Wysokość oparcia	Nr art.	Cena
Antracyt	665 mm	[14521]	2.149,-
Zielononiebieski	665 mm	[14522]	2.149,-
Śliwkowy	665 mm	[14523]	2.149,-
Niebieskoszary	665 mm	[14524]	2.149,-
Srebrnoszary	665 mm	[14525]	2.149,-
Miedź	665 mm	[14526]	2.149,-



KRZESŁO BIUROWE BELMONT

Ekskluzywne krzesło biurowe, idealne na aktywny dzień pracy. Dostosowuje się do ruchów ciała i podąża za nimi bez ograniczania możliwości podparcia i zmniejszenia komfortu. Tapicerowane wysokiej jakości tkaniną wełnianą i wyposażone w podłokietniki z regulacją wysokości, szerokości i głębokości. Nośność: 120 kg. Materiał: Tkanina. Podłokietniki: Tak. Skład: 95% Wełna/5% Nylon. Wysokość siedziska: 500-610 mm. Głębokość siedziska: 460 mm. Szerokość siedziska: 515 mm. Kolor stelaża: Biały. Odporność na ścieranie: 100000 Md. Ergonomia: 5 (1-5). Mechanizm: Synchroniczny. Rekomendowany czas użytkowania: 8 h. Do samodzielnego montażu.

Kolor	Nr art.	Cena
Jasnobrązowy	[122911]	3.199,-
Turkusowy	[122912]	3.199,-
Jasnoszary	[122913]	3.199,-
Zielony mech	[122914]	3.199,-
Niebieski petrol	[122915]	3.199,-
Łososiowy	[122916]	3.199,-
Ciemnoszary	[122917]	3.199,-

2.799,-

FOTEL 24-GODZINNY SHEFFIELD

Fotel 24-godzinny tapicerowany tkaniną. Podstawa chromowana. Ergonomiczne wysokie oparcie i wygodny zagłówek. Mechanizm synchroniczny z funkcją bujania i blokadą ustawień. Idealne rozwiązanie dla osób pracujących zmianowo. Do użytku 24h. Maks. obciążenie 150 kg. Nośność: 150 kg. Materiał: Tkanina. Wysokość oparcia: 700 mm. Podstawa: Chrom. Typ kół: Koła lekkotoczące. Wysokość siedziska: 460-555 mm. Głębokość siedziska: 540 mm. Szerokość siedziska: 510 mm. Kolor: Szary. Odporność na ścieranie: 200000 Md. Ergonomia: 4 (1-5). Mechanizm: Bujanie. Rekomendowany czas użytkowania: 24 h. Do samodzielnego montażu.

Fotel 24-godzinny [123726] **2.799,-**



FOTEL 24-GODZINNY RAMSEY

Fotel 24-godzinny zaprojektowany na długie zmiany i na stanowiska wymagające siedzenia przez wiele godzin. Ergonomiczne funkcje umożliwiają dostosowanie do potrzeb użytkownika. Polecany do użytku 24 h/doba na stanowiskach dyspozytorskich itp. Nośność: 200 kg. Podstawa: Czarny metal. Wysokość siedziska: 460-560 mm. Głębokość siedziska: 480 mm. Szerokość siedziska: 490 mm. Kolor: Czarny. Odporność na ścieranie: 150000 Md. Ergonomia: 5 (1-5). Mechanizm: Bujanie. Rekomendowany czas użytkowania: 24 h. Do samodzielnego montażu.

Materiał	Materiał oparcia	Wysokość oparcia	Nr art.	Cena
Tkanina	Tkanina	630 mm	[122851]	7.399,-
Skóra	Eko-skóra	930 mm	[122852]	9.299,-



Od
6.099,-



FOTEL 24-GODZINNY LIVERPOOL

Fotel 24-godzinny zaprojektowany specjalnie na długie zmiany. Posiada wiele ergonomicznych funkcji odciążających ciało. Zaprojektowany do trudnych środowisk i biur, gdzie potrzeba trwałych i ergonomicznych mebli. Nośność: 200 kg. Wysokość oparcia: 610 mm. Podstawa: Czarny metal. Wysokość siedziska: 460-560 mm. Głębokość siedziska: 490 mm. Szerokość siedziska: 530 mm. Kolor: Czarny. Odporność na ścieranie: 150000 Md. Ergonomia: 5 (1-5). Mechanizm: Bujanie. Rekomendowany czas użytkowania: 24 h. Do samodzielnego montażu.

Materiał	Materiał oparcia	Nr art.	Cena
Tkanina	Tkanina	[122801]	6.099,-
Skóra	Eko-skóra	[122811]	8.099,-

Siedź aktywnie!

Krzeseła aktywne zapewniają trening podczas siedzenia. Aktywują kluczowe mięśnie pleców, co koryguje postawę w trakcie pracy. Dodatkowo, przyspieszają

spalanie kalorii oraz krążenie krwi - dzięki temu umysł jest świeższy, a użytkownik staje się bardziej produktywny.



Od
359,-

Bestseller

PIŁKA BALANSUJĄCA CORBRIDGE

Ergonomiczna piłka balansująca. Aktywuje mięśnie brzucha i pleców, wzmacniając kręgosłup. Przenoszenie przy pomocy uchwytu. Piłka Ø 65 cm przeznaczona jest dla osób o wzroście poniżej 175 cm, a model Ø 75 cm - dla użytkowników wyższych niż

175 cm. Nośność: 120 kg. Materiał: Tkanina. Skład: 100% Poliester. Wysokość siedziska: 650 mm. Kolor: Ciemnoszary.

Średnica	Nr art.	Cena
650 mm	[253241]	359,-
750 mm	[253242]	399,-



ROWER TRENINGOWY

Pracuj i ćwicz! Praca i trening na rowerze stacjonarnym poprawiają krążenie i przyspieszają metabolizm, co jest korzystne dla zdrowia i wydajności. Rower jest cichy i posiada wyświetlacz, który pokazuje między innymi czas i odległość. Długość: 750 mm. Szerokość: 470 mm. Nośność: 110 kg. Wysokość siedziska: 800-900 mm. Kolor: Czarny. Do samodzielnego montażu.

Rower treningowy [23400] **2.049,-**

STÓŁEK BALANSUJĄCY CHESTER

Nowoczesny i stylowy stółek balansujący z wbudowaną piłką typu Pilates. Wzmacnia mięśnie przykręgosłupowe, zmniejsza napięcie ciała i poprawia krążenie. Średnica: 450 mm. Materiał siedziska: Tkanina. Materiał podstawy: Drewno. Skład: 70% Wełna/20% Poliamid/5% inne włókna. Wysokość siedziska: 550 mm. Kolor: Szary. Odporność na ścieranie: 100000 Md. Do samodzielnego montażu.

Stółek balansujący [211395] **889,-**





STOŁEK BALANSUJĄCY SEATON

Komfortowy stołek balansujący z ruchomym siedziskiem. Stołek podąża za ruchami ciała, co zapewnia ergonomiczną pozycję podczas siedzenia oraz wzmacnia mięśnie. Stołek z regulacją wysokości posiada koła, które blokują się pod wpływem obciążenia. Średnica: 500 mm. Nośność: 130 kg. Materiał: Tkanina. Typ kół: Skrętne. Wysokość siedziska: 600-740 mm. Szerokość siedziska: 430 mm. Kolor: Jasnoszary. Kolor stelaża: Czarny. Do samodzielnego montażu.

Stołek balansujący [234732] **729,-**

STOŁEK BALANSUJĄCY ACTON

Praktyczny stołek balansujący z regulacją wysokości. Balansująca konstrukcja ćwiczy mięśnie niemal bezwysiłkowo. Idealne rozwiązanie do pracy przy biurku oraz na aktywne spotkania. Średnica: 370 mm. Nośność: 120 kg. Materiał: Tkanina. Skład: 100% Poliester. Wysokość siedziska: 610-870 mm. Kolor: Szary. Kolor stelaża: Czarny. Do samodzielnego montażu.

Stołek balansujący [234731] **759,-**



STOŁEK ERGONOMICZNY UP

Stołek balansujący o unikalnym designie. Pomaga aktywnie siedzieć w pracy. Stołek podąża za ruchami i trenuje ciało podczas siedzenia. Wysokość można dostosować do wzrostu użytkownika, co podnosi poziom ergonomii podczas pracy. Średnica: 330 mm. Nośność: 110 kg. Materiał: Poliamid. Wysokość siedziska: 450-630 mm. Zmontowane.

Kolor	Nr art.	Cena
Czarny	[234721]	689,-
Żółty	[234722]	689,-
Pomarańczowy	[234723]	689,-
Turkusowy	[234724]	689,-
Czerwony	[234725]	689,-
Biały	[234726]	689,-



STOŁEK SIODŁOWY TRENT

Stołek siodłowy wspierający aktywne siedzenie. Zapewnia zdrową, zrelaksowaną pozycję podczas siedzenia. Posiada mechanizm regulacji wysokości i został zaprojektowany tak, aby użytkownik mógł przysunąć się bliżej biurka lub klienta. Nośność: 110 kg. Materiał: Poliuretan. Podstawa: Czarny plastik. Wysokość siedziska: 580-830 mm. Kolor: Czarny. Do samodzielnego montażu.

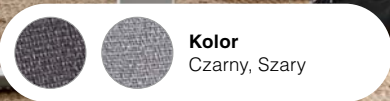
Stołek siodłowy [23531] **529,-**



STOŁEK SIODŁOWY KINGSTON

Krzesełko siodłowe z płynną regulacją kąta nachylenia siedziska, które zapewnia bardziej ergonomiczną pozycję podczas pracy. Dostosuj krzesło do swojej pozycji przy pracy i poczuć się komfortowo! Krzesło siodłowe to doskonała alternatywa dla tradycyjnego krzesła biurowego. Nośność: 110 kg. Materiał: Skóra. Podstawa: Aluminium. Wysokość siedziska: 510-720 mm. Kolor: Czarny. Do samodzielnego montażu.

Stołek siodłowy [23450] **1.219,-**



A KRZESŁO SIODŁOWE EPSOM

Nowoczesny design z kilkoma opcjami przełączania, zapewniającymi najwyższy komfort i ergonomię. Oparcie krzesła siodłowego można obracać o 360°, dzięki czemu może pełnić rolę standardowego oparcia oraz podparcia bocznego lub dla przedramion. Nośność: 110 kg. Materiał: Tkanina. Skład: 95% Wełna/5% Poliamid. Podstawa: Aluminium. Wysokość siedziska: 618-818 mm. Odporność na ścieranie: 200000 Md. Mechanizm: Bujanie. Do samodzielnego montażu.

Kolor	Nr art.	Cena
Czarny	[235001]	3.999,-
Szary	[235002]	3.999,-

B STOŁEK SIODŁOWY EPSOM

Design i funkcjonalność w jednym! Stołek siodłowy o nowoczesnym designie dla maksymalnego komfortu. Umożliwia delikatne bujanie, co przyczynia się do ergonomicznej pozycji siedzącej i zapewnia trening mięśni. Siedzisko tapicerowane trwałą i stylową tkaniną. Materiał: Tkanina. Skład: 95% Wełna/5% Poliamid. Podstawa: Aluminium. Wysokość siedziska: 614-878 mm. Odporność na ścieranie: 200000 Md. Mechanizm: Bujanie. Do samodzielnego montażu.

Kolor	Nr art.	Cena
Czarny	[235011]	2.899,-
Szary	[235012]	2.899,-



2.849,-

Premium



Podstawa z kołami

STOŁEK BALANSUJĄCY BACK APP

Nagradzany stołek balansujący, który zapobiega bólom kręgosłupa i zapewnia zdrowszą postawę. Redukuje napięcie ciała i trenuje mięśnie przykręgosłupowe. Stołek ułatwia trening podczas pracy i pomaga spalać kalorie. Nośność: 130 kg. Materiał: Tkanina. Materiał podstawy: Aluminium. Wysokość siedziska: 580-810 mm. Kolor: Czarny. Kolor stelaża: Srebrny. Do samodzielnego montażu.

Stołek balansujący	[234661]	2.849,-
Podstawa z kołami do stołka BACK APP	[234690]	999,-


Siedzisko zmniejsza napięcie miednicy!



STOŁEK SIODŁOWY HARROW

Ergonomiczny stołek siodłowy z dzielonym siedziskiem. Zmniejsza napięcie miednicy i pomaga zachować naturalną krzywiznę kręgosłupa. Płynna regulacja szerokości, kąta nachylenia i wysokości. Szerokość: 390 mm. Nośność: 110 kg. Materiał: Skóra. Podstawa: Aluminium. Wysokość siedziska: 560-750 mm. Kolor siedziska: Czarny. Odporność na ścieranie: 100000 Md. Do samodzielnego montażu.

Stołek siodłowy	[234511]	1.649,-
-----------------	----------	----------------



Kolor ścianki (zastąp X w Nr art. numerem koloru)
1 = Jasnoszary, 2 = Ciemnoszary, 3 = Zielony

SPLIT - ścianki i panele

Seria SPLIT została stworzona przez nasz zespół projektowy. Ścianki i panele nie tylko częściowo pochłaniają niechciane dźwięki, ale też doskonale zdobią pomieszczenia. Asortyment obejmuje produkty akustyczne do wielu środowisk. Można połączyć ściennne panele akustyczne ze ściankami biurowymi, co pozwala uzyskać spójny efekt.

Kolor

Trzy kolory, które do siebie pasują.

Materiał

Wyprodukowane z recyklingowanego PET.

Waga

Niewielki ciężar własny umożliwia łatwe przenoszenie w razie potrzeby.

Design


Nowoczesny i stylowy design, tworzący wrażenie czystości i lekkości.



PANEL ŚCIENNY SPLIT

Dekoracyjny panel ścienny o częściowych właściwościach dźwiękochłonnych. Z materiałów pochodzących z recyklingu. Można łączyć z innymi panelami (np. 137970, 137980), tworząc atrakcyjne kompozycje ścienne. Rzępy do montażu ściennego w zestawie. Wysokość: 600 mm. Grubość: 12 mm. Materiał ekranu: PET.

Szerokość	Nr art.	Cena
400 mm	[12407X]	72,-
800 mm	[12408X]	139,-
1200 mm	[12409X]	229,-
1600 mm	[12410X]	319,-



ZESTAW PANELI ŚCIENNYCH SPLIT

Dekoracyjne panele w różnych kolorach i rozmiarach. Częściowo wygłuszają pomieszczenia, powstały z materiałów pochodzących z recyklingu. Rzępy do montażu w zestawie. **Panel dźwiękochłonny SPLIT** Ilość: 1. Wymiary: S 1600 x W 600 mm. Kolor ścianki: Ciemnoszary. **Panel dźwiękochłonny SPLIT** Ilość: 1. Wymiary: S 1200 x W 600 mm. Kolor ścianki: Zielony. **Panel dźwiękochłonny SPLIT** Ilość: 2. Wymiary: S 800 x W 600 mm. Kolor ścianki: Ciemnoszary. **Panel dźwiękochłonny SPLIT** Ilość: 2. Wymiary: S 800 x W 600 mm. Kolor ścianki: Jasnoszary. **Panel dźwiękochłonny SPLIT** Ilość: 1. Wymiary: S 400 x W 600 mm. Kolor ścianki: Zielony.

Zestaw paneli ściennych [124120] 1.079,-



ŚCIANKA BIURKOWA SPLIT

Wolnostojąca ścianka biurowa o smukłym i dyskretnym designie, która oddziela stanowiska biurowe. Posiada częściowe właściwości dźwiękochłonne, dzięki czemu redukuje hałas w pomieszczeniu. Ścianka i podstawa z materiałów pochodzących z recyklingu. Wysokość: 430 mm. Szerokość: 600 mm. Grubość: 12 mm. Materiał ekranu: PET. Materiał podstawy: Drut stalowy. Kolor stelaża: Czarny. Do samodzielnego montażu.

Ścianka biurowa [12406X] 159,-



ŚCIANKA BIURKOWA SPLIT

Biurowe ścianki dźwiękochłonne. Eleganckie i dyskretnie. Ścianki zapewniają prywatność i posiadają właściwości dźwiękochłonne. Ścianki i uchwyty wykonano z materiałów pochodzących z recyklingu. Wysokość: 600 mm. Grubość: 12 mm. Materiał ekranu: PET. Materiał podstawy: Stal. Maks. rozstaw szcęk: 80 mm. Kolor stelaża: Czarny. Do samodzielnego montażu.

Szerokość	Nr art.	Cena
400 mm	[12402X]	219,-
800 mm	[12403X]	299,-
1200 mm	[12404X]	369,-
1600 mm	[12405X]	529,-




ŚCIANKA PODŁOGOWA SPLIT

Elegancka i dyskretna. Zapewnia prywatność. Częściowe właściwości dźwiękochłonne. Prezentowana ścianka jest łatwa do przenoszenia - idealne rozwiązanie do funkcjonalnych biur. Ścianka i podstawy z materiałów pochodzących z recyklingu. Wysokość: 1500 mm. Grubość: 12 mm. Materiał ekranu: PET. Materiał podstawy: Stal. Kolor stelaża: Czarny. Do samodzielnego montażu.

Szerokość	Nr art.	Cena
800 mm	[12400X]	499,-
1200 mm	[12401X]	669,-

Ścianki ZONE

Stylowe ścianki dźwiękochłonne stworzone przez zespół projektowy AJ Produkty. Tworzą lepsze otoczenie akustyczne i zapewniają prywatność. Nasze ścianki są dostarczane z uchwytyami mocującymi do biurka, a modele podłogowe z podstawami i łącznikami kątowymi, aby umożliwić łączenie ścianek pod kątem prostym. Można dokupić zestaw kół, które pozwolą na łatwe przemieszczanie ścianek.



Kolor (zastąp X w Nr art. numerem koloru)
1 = Jasnoszary, 2 = Antracyt, 3 = Niebieski petrol

Elementy montażowe w zestawie

A ŚCIANKA PODŁOGOWA ZONE

Grubość: 40 mm. Materiał tapicerki: Tkanina. Materiał wyściółki: Wełna mineralna. Skład: 100% Poliester. Kolor podstawy: Czarny. Testowane: ISO 354, EN 1023-2, EN 1023-3, EN 1023-1.

Wysokość	Szerokość	Pełna wysokość	Nr art.	Cena
1360 mm	800 mm	1405 mm	[12930X]	699,-
1360 mm	1000 mm	1405 mm	[12931X]	769,-
1700 mm	800 mm	1745 mm	[12932X]	899,-
1700 mm	1000 mm	1745 mm	[12933X]	959,-

B MOBILNA PODSTAWA ZONE

Stylowe lekko toczące się koła skretno do ścianek podłogowych z serii ZONE, umożliwiające łatwe przemieszczanie. Zestaw lekko toczących się kół pomaga stworzyć mobilne rozwiązanie dźwiękochłonne do biura itp. Wysokość: 355 mm. Szerokość: 440 mm. Głębokość: 40 mm. Materiał: Stal. Pełna wysokość (koła + płyta montażowa): 66 mm. Ilość/opakowanie: 4.

Kolor	Nr art.	Cena
Czarny	[129300]	269,-
Biały	[129006]	279,-

C ŚCIANKA BIURKOWA ZONE

Wysokość: 650 mm. Grubość: 30 mm. Materiał tapicerki: Tkanina. Materiał wyściółki: Wełna mineralna. Skład: 100% Poliester. Maks. rozstaw szczepek: 75 mm. Kolor: Czarny. Testowane: ISO 354, EN 1023-2, EN 1023-3, EN 1023-1.

Szerokość	Nr art.	Cena
600 mm	[12902X]	359,-
800 mm	[12903X]	389,-
1000 mm	[12904X]	479,-
1200 mm	[12905X]	499,-
1400 mm	[12906X]	549,-
1600 mm	[12907X]	599,-
1800 mm	[12908X]	599,-
2000 mm	[12909X]	679,-

WYPOSAŻENIE DODATKOWE

D Panel do ścianki biurkowej ZIP/ZONE, 681x390 mm, czarny	[128651]	149,-
E Półka do ścianki ZIP/ZONE, 764x140 mm, czarny	[128652]	129,-
F Haczyki do ścianki biurkowej ZIP/ZONE, 2 szt., czarny	[128653]	51,-





W komplecie z podstawą



Kolor (zastęp X w Nr art. numerem koloru)

1 = Antracyt, 2 = Zielononiebieski, 3 = Śliwkowy, 4 = Niebieskoszary, 5 = Srebrnoszary, 6 = Miedź

ŚCIANKA PODŁOGOWA ZONE RIVET

Grubość: 40 mm. Materiał tapicerki: Tkanina. Materiał wyściółki: Wełna mineralna. Skład: 100% Poliester. Testowane: ISO 354, EN 1023-2, EN 1023-3, EN 1023-1.

Kolor podstawy: Czarny

Wysokość	Szerokość	Pełna wysokość	Nr art.	Cena
1360 mm	800 mm	1405 mm	[121201X]	889,-
1360 mm	1000 mm	1405 mm	[121211X]	959,-
1700 mm	800 mm	1745 mm	[121221X]	1.139,-
1700 mm	1000 mm	1745 mm	[121231X]	1.199,-

Kolor podstawy: Biały

Wysokość	Szerokość	Pełna wysokość	Nr art.	Cena
1360 mm	800 mm	1405 mm	[121202X]	889,-
1360 mm	1000 mm	1405 mm	[121212X]	959,-
1700 mm	800 mm	1745 mm	[121222X]	1.139,-
1700 mm	1000 mm	1745 mm	[121232X]	1.199,-

ŚCIANKA BIURKOWA ZONE RIVET

Wysokość: 650 mm. Grubość: 30 mm. Materiał tapicerki: Tkanina. Materiał wyściółki: Wełna mineralna. Skład: 100% Poliester. Maks. rozstaw szczepek: 75 mm. Testowane: ISO 354, EN 1023-2, EN 1023-3, EN 1023-1.

Kolor: Czarny


Szerokość	Nr art.	Cena
600 mm	[121001X]	399,-
800 mm	[121011X]	449,-
1000 mm	[121021X]	549,-
1200 mm	[121031X]	589,-
1400 mm	[121041X]	649,-
1600 mm	[121051X]	719,-
1800 mm	[121061X]	739,-
2000 mm	[121071X]	839,-

Kolor: Biały

Szerokość	Nr art.	Cena
600 mm	[121002X]	399,-
800 mm	[121012X]	449,-
1000 mm	[121022X]	549,-
1200 mm	[121032X]	589,-
1400 mm	[121042X]	649,-
1600 mm	[121052X]	719,-
1800 mm	[121062X]	739,-
2000 mm	[121072X]	839,-



Elementy montażowe w zestawie



Kolor (zastęp X w Nr art. numerem koloru)

1 = Ciemnoniebieski, 2 = Jasnoszary, 3 = Ciemnoszary, 4 = Jasnobrązowy, 5 = Zieleń lasu

ŚCIANKA PODŁOGOWA ZONE HUSH

Grubość: 40 mm. Materiał tapicerki: Tkanina. Materiał wyściółki: Wełna mineralna. Skład: 80% Poliester/20% Wiskoza. Testowane: ISO 354, EN 1023-2, EN 1023-3, EN 1023-1.

Kolor podstawy: Czarny

Wysokość	Szerokość	Pełna wysokość	Nr art.	Cena
1360 mm	800 mm	1405 mm	[121241X]	829,-
1360 mm	1000 mm	1405 mm	[121251X]	999,-
1700 mm	800 mm	1745 mm	[121261X]	1.179,-
1700 mm	1000 mm	1745 mm	[121271X]	1.249,-

Kolor podstawy: Biały

Wysokość	Szerokość	Pełna wysokość	Nr art.	Cena
1360 mm	800 mm	1405 mm	[121242X]	829,-
1360 mm	1000 mm	1405 mm	[121252X]	999,-
1700 mm	800 mm	1745 mm	[121262X]	1.179,-
1700 mm	1000 mm	1745 mm	[121272X]	1.249,-

ŚCIANKA BIURKOWA ZONE HUSH


Wysokość: 650 mm. Grubość: 30 mm. Materiał tapicerki: Tkanina. Materiał wyściółki: Wełna mineralna. Skład: 80% Poliester/20% Wiskoza. Maks. rozstaw szczepek: 75 mm. Testowane: ISO 354, EN 1023-2, EN 1023-3, EN 1023-1.

Kolor: Czarny

Szerokość	Nr art.	Cena
600 mm	[121101X]	409,-
800 mm	[121111X]	459,-
1000 mm	[121121X]	569,-
1200 mm	[121131X]	609,-
1400 mm	[121141X]	669,-
1600 mm	[121151X]	739,-
1800 mm	[121161X]	769,-
2000 mm	[121171X]	869,-

Kolor: Biały

Szerokość	Nr art.	Cena
600 mm	[121102X]	409,-
800 mm	[121112X]	459,-
1000 mm	[121122X]	569,-
1200 mm	[121132X]	609,-
1400 mm	[121142X]	669,-
1600 mm	[121152X]	739,-
1800 mm	[121162X]	769,-
2000 mm	[121172X]	869,-



A MOBILNA PODSTAWA ZONE

Stylowe, lekko toczące się koła skrętne do ścianek podłogowych z serii ZONE, umożliwiające łatwe przemieszczanie. Koła pomagają stworzyć mobilne rozwiązanie dźwiękochłonne do biura itp. Wysokość: 355 mm. Szerokość: 440 mm. Głębokość: 40 mm. Materiał: Stal. Pełna wysokość (koła + płyta montażowa): 66 mm. Ilość/opakowanie: 4.

Kolor	Nr art.	Cena
Czarny	[129300]	269,-
Biały	[129006]	269,-

WYPOSAŻENIE DODATKOWE

A Haczyki do ścianki biurkowej ZIP/ZONE, 2 szt., czarny	[128653]	51,-
B Półka do ścianki ZIP/ZONE, 764x140 mm, czarny	[128652]	129,-
C Panel do ścianki biurkowej ZIP/ZONE, 681x390 mm, czarny	[128651]	149,-

Ścianki i panele akustyczne

Niezależnie od tego, czy chcesz uzyskać lepsze środowisko akustyczne, więcej prywatności, czy jedno i drugie, oferujemy szeroką gamę produktów do izolacji akustycznej i wydzielenia przestrzeni, które sprawiają, że miejsce pracy będzie bardziej komfortowe! Oferujemy wszystko, od kolorowych elementów ściennych i tekstyliów dźwiękochłonnych po klasyczne ścianki biurowe i podłogowe.

A PANEL AKUSTYCZNY PATTERN

Trójkątne panele akustyczne wykonane z materiału pochodzącego z recyklingu, dzięki czemu są zarówno przyjazne dla środowiska, jak i doskonale wpływają na środowisko pracy! Idealne do szkół i biur, gdzie celem jest zmniejszenie poziomu hałasu. Można łączyć z panelami akustycznymi w innych stylach lub kolorach. Długość: 600 mm. Szerokość: 600 mm. Grubość: 40 mm. Kształt: Trójkątny. Materiał tapicerki: Tkanina. Materiał wyściółki: PET. Ilość/opakowanie: 4.

Panel akustyczny [13840X] **359,-**

B PANELE DŹWIĘKOCHŁONNE PATTERN

Wysokiej jakości panele akustyczne wykonane z materiałów pochodzących z recyklingu, które są przyjazne dla miejsca pracy i środowiska. Można je łączyć z innymi panelami akustycznymi, tworząc niepowtarzalny wzór na różnych poziomach. Opakowanie składa się z jednego czarnego, jednego białego i dwóch szarych paneli. W zestawie taśma Velcro® do montażu ściennego. Wysokość: 600 mm. Szerokość: 600 mm. Grubość: 40 mm. Materiał: PET. Ilość/opakowanie: 4. Kolor: Mieszany.

Panele dźwiękochłonne [137980] **499,-**

C PANELE DŹWIĘKOCHŁONNE PATTERN

Filcowe panele akustyczne, które pochłaniają dźwięk i zapewniają bardziej komfortowe środowisko pracy. Panele akustycznych można też z powodzeniem używać jako osobistych tablic ogłoszeniowych. Zestaw składa się z dwóch paneli w każdym kolorze. Taśma Velcro® do montażu ściennego jest sprzedawana oddzielnie. Wysokość: 600 mm. Szerokość: 600 mm. Grubość: 11 mm. Materiał: PET. Ilość/opakowanie: 8. Kolor: Mieszany.

Panele dźwiękochłonne [137970] **499,-**

Taśma rzep do montażu paneli dźwiękochłonnych, 1000x20 mm [124111] **50,-**

D ŚCIANKA DZIAŁOWA EASE


Doskonałe rozwiązanie do dzielenia pomieszczeń na sekcje. Ścianki wyposażono w podstawy w kolorze białym. Wysokość: 1480 mm. Szerokość: 1000 mm. Grubość: 18 mm. Materiał: Laminat. Do samodzielnego montażu.

Kolor	Nr art.	Cena
Buk	[135361]	329,-
Brzoza	[135362]	329,-
Biały	[135363]	329,-


E ŁĄCZNIK DO ŚCIANEK EASE

Praktyczny uchwyt do łączenia ścianek podłogowych EASE. Umożliwia połączenie kilku ścianek w linii prostej. Kolor: Biały.

Łącznik do ścianek [191126] **40,-**



Kolor (zastąp X w Nr art. numerem koloru)
1 = Niebieski, 2 = Zielony, 3 = Żółty, 4 = Beż, 5 = Brązowy





ŚCIANKA DZIAŁOWA DUO

Ścianka podłogowa o właściwościach redukujących hałas. Podstawy i łączniki są sprzedawane osobno. Wysokość: 1500 mm. Szerokość: 1000 mm. Grubość: 73 mm.

Materiał frontu	Materiał oparcia	Kolor frontu	Kolor tyłu	Nr art.	Cena
A Drewno	Drewno	Brzoza	Brzoza	[127791]	1.049,-
B Drewno / tkanina	Drewno / tkanina	Brzozy / szary	Brzozy / szary	[127831]	939,-
C Drewno	Drewno	Buk	Buk	[127781]	1.049,-
D Drewno / tkanina	Drewno / tkanina	Buk / szary	Buk / szary	[127821]	939,-

WYPOSAŻENIE DODATKOWE

E Podstawa do ścianki DUO	[13780]	119,-
F Łącznik do ścianek DUO, podwójny	[137801]	88,-
G Łącznik do ścianek DUO, potrójny	[137802]	119,-
H Łącznik do ścianek DUO, poczwórny	[137803]	139,-



NADSTAWKA DO ŚCIANKI DUO

Prosta sekcja górna do ścianek dźwiękochłonnych DUO. Dodatkowa sekcja górna oferuje drewnianą ramę i twardy szklany panel, który przepuszcza światło. Wysokość: 400 mm. Szerokość: 1000 mm. Grubość: 73 mm. Materiał frontu: Szkło. Materiał korpusu: Drewno. Kolor frontu: Transparentny.

Kolor korpusu	Nr art.	Cena
Buk	[127990]	329,-
Brzoza	[127991]	329,-



Regały i szafki pocztowe QBUS

Regały i szafki do sortowania poczty pomagają stworzyć zorganizowane miejsce pracy. Doskonale sprawdzą się podczas obsługi korespondencji oraz porządkowania i przechowywania gazet, akcesoriów biurowych itp.

Elementy należą do linii QBUS autorskiego projektu AJ. Idealnie nadają się do łączenia z innymi akcesoriami z tej serii dla uzyskania jednolitego systemu przechowywania.

Ⓐ REGAŁ POCZTOWY QBUS

Wysokość: 1636 mm. Szerokość: 400 mm. Głębokość: 400 mm. Podstawa: Cokół. Materiał: Laminat. Ilość półek: 11. Kolor: Biały. Do samodzielnego montażu.

Regał pocztowy [170243] **819,-**

ⓑ REGAŁ POCZTOWY/SCHOWKOWY QBUS

Wysokość: 1636 mm. Szerokość: 1600 mm. Głębokość: 420 mm. Podstawa: Cokół. Materiał: Laminat. Ilość półek: 11. Ilość drzwi: 12. Kolor: Biały. Do samodzielnego montażu.


Regał pocztowy/schowkowy [170253] **3.819,-**



Ⓐ



ⓑ



ⓒ



ⓓ



Kolor

Biały, Jasnoszary, Brzoza, Dąb

ⓓ REGAŁ POCZTOWY/SCHOWKOWY QBUS

Wysokość: 1636 mm. Szerokość: 800 mm. Głębokość: 420 mm. Podstawa: Cokół. Materiał: Laminat. Wym. wewn.: S 364 x G 380 mm. Typ zamka: Zamek na klucz. Ilość półek: 14. Ilość schowków: 16. Do samodzielnego montażu.

Kolor	Nr art.	Cena
Biały	[170263]	1.999,-
Jasnoszary	[170265]	1.999,-
Brzoza	[170262]	1.999,-
Dąb	[170266]	1.999,-

ⓔ REGAŁ POCZTOWY QBUS

Wysokość: 1636 mm. Szerokość: 1600 mm. Głębokość: 420 mm. Podstawa: Cokół. Materiał: Laminat. Ilość półek: 22. Ilość drzwi: 2. Kolor: Biały. Do samodzielnego montażu.

Regał pocztowy [171453] **2.239,-**

ⓕ REGAŁ POCZTOWY QBUS

Wysokość: 1636 mm. Szerokość: 1600 mm. Głębokość: 420 mm. Podstawa: Cokół. Materiał: Laminat. Ilość półek: 22. Ilość szuflad: 4. Kolor: Biały. Do samodzielnego montażu.

Regał pocztowy [171443] **2.859,-**



Nowość!

E



SZAFKA POCZTOWA MAILMAN

Szafka z przegrodami do sortowania. Przeznaczona do obsługi firmowej poczty. Każda przegroda wyposażona w drzwiczki z otworem wrzutowym oraz zamek cylindryczny z dwoma kluczami. Głębokość: 450 mm. Otwór wrzutowy: 239x15 mm. Materiał: Stal. Wym. wewn.: W 90 x S 360 x G 425 mm. Kolor: Jasnoszary. Zmontowane.

Umiejscowienie	Wysokość	Szerokość	Ilość schowków	Nr art.	Cena
Ścienne	820 mm	760 mm	12	[145742]	2.049,-
Wolnostojący(a)	1915 mm	380 mm	15	[145740]	2.199,-
Wolnostojący(a)	1915 mm	760 mm	30	[145741]	3.999,-

Kosze na śmieci
na ajprodukty.pl



Od
1.999,-

SZAFKA SCHOWKOWA/POCZTOWA PRIVATE

Szafa schowkowa z oddzielnymi zamkniętymi przegrodami wyposażona w zamek cylindryczny z dwoma kluczami i uchwyt na etykietę na drzwiach. Idealna do organizacji korespondencji i do przechowywania niewielkich przedmiotów osobistych. Głębokość: 450 mm. Materiał: Stal. Wym. wewn: W 90 x S 360 x G 425 mm. Kolor drzwi: Jasnoszary. Kolor korpusu: Jasnoszary. Zmontowane.

Umiejscowienie	Wysokość	Szerokość	Ilość schowków	Nr art.	Cena
Ścienne	820 mm	760 mm	12	[145744]	1.999,-
Wolnostojący(a)	1910 mm	380 mm	15	[145743]	2.149,-
Wolnostojący(a)	1910 mm	760 mm	30	[145745]	4.099,-



SKRZYNNKA POCZTOWA GAZETTE

Skrzynka pocztowa do codziennej obsługi korespondencji. Posiada zamek. Wysoki stopień bezpieczeństwa oraz łatwe opróżnianie. Wysokość: 330 mm. Szerokość: 390 mm. Głębokość: 150 mm. Otwór wrzutowy: 350x40 mm. Materiał: Galwanizowany. Kolor: Czarny. Zmontowane.

Skrzynka pocztowa [14575] **249,-**



SKRZYNNKA POCZTOWA LETTER

Klasyczna skrzynka pocztowa o stylowym designie i trwałej konstrukcji. Wykonana z wytrzymałej stali, dzięki czemu posiada odporność na warunki pogodowe i skrajne temperatury. Otwieranie w przedniej części dla bezpiecznego przechowywania poczty i łatwego dostępu. Wysokość: 370 mm. Szerokość: 275 mm. Głębokość: 175 mm. Otwór wrzutowy: 240x35 mm. Materiał: Galwanizowany. Kolor: Czarny. Zmontowane.

Skrzynka pocztowa [14579] **369,-**



Cokół podłogowy do użyciu z płytą betonową 400x400x50 mm (sprzedawana oddzielnie)



Kotwa mocująca do betonu

SKRZYNNKA POCZTOWA PARCEL

Skrzynka pocztowa wykonana z wysokiej jakości stali, przystosowana do paczek oraz listów. Odporna na warunki atmosferyczne. 10 lat gwarancji na rdzewienie. Wysokość: 1050 mm. Szerokość: 380 mm. Głębokość: 230 mm. Otwór wrzutowy: 320x155 mm. Materiał: Galwanizowany. Kolor: Czarny. Zmontowane.

Skrzynka pocztowa [14576] **939,-**

Podstawa do skrzynki pocztowej PARCEL [14577] **259,-**

Kotwa do skrzynki pocztowej PARCEL [14578] **179,-**



UCHWYT NA PRASĘ DAILY

Poręczny ścienny uchwyt na prasę do użytku wewnątrz budynków. Produkt idealny do sortowania poczty, ekspozycji prasy itp. Świetna alternatywa dla skrzynek i przegród pocztowych. Może także posłużyć do dystrybucji dokumentów dla personelu. Wysokość: 180 mm. Szerokość: 170 mm. Głębokość: 93 mm. Materiał: Aluminium. Do samodzielnego montażu.

Uchwyt na prasę [10055] **82,-**



Regały LIGHT

Łatwe w montażu regały do biura i magazynu. Do wyboru dwie wysokości i dwie głębokości. Wyposażone w półki z regulacją wysokości co 40 mm. Każda półka

wytrzymuje maksymalne obciążenie 70 kg. Słupki dostarczane ze stopkami. Regały wyposażone w stężenia boczne i tylne.

Rozmiar

Dwie wysokości i dwie głębokości.

Wzmocnienia

Stężenie krzyżowe tylne oraz stężenia boczne ram.

Nośność

70 kg/półka.

Półki

Regulacja wysokości w odstępach co 40 mm.

Kolor

Biała rama i białe półki ze stali.


Stopki

Słupki dostarczane z plastikowymi stopkami.

Szerokość

Moduł podstawowy = szer. półki + 10 mm

Moduł dodatkowy = szer. półki + 5 mm



Moduł podstawowy, wys. 1970/2500 mm



Moduł dodatkowy, wys. 1970/2500 mm

REGAŁY LIGHT

Grubość stal: 0,7 mm. Nośność półki: 70 kg. Materiał: Stal. Materiał półki: Stal. Szerokość półki: 1000 mm. Odstęp między półkami: 40 mm. Kolor: Biały. Do samodzielnego montażu.

Moduł: Podstawowy

Wysokość	Szerokość	Głębokość	Ilość półek	Nr art.	Cena
1970 mm	1010 mm	300 mm	5	[217501]	639,-
1970 mm	1010 mm	400 mm	5	[217502]	719,-
2500 mm	1010 mm	300 mm	7	[217505]	779,-
2500 mm	1010 mm	400 mm	7	[217506]	919,-

Moduł: Dodatkowy

Wysokość	Szerokość	Głębokość	Ilość półek	Nr art.	Cena
1970 mm	1005 mm	300 mm	5	[217503]	539,-
1970 mm	1005 mm	400 mm	5	[217504]	619,-
2500 mm	1005 mm	300 mm	7	[217507]	719,-
2500 mm	1005 mm	400 mm	7	[217508]	829,-



A PÓŁKA DODATKOWA LIGHT

Dodatkowa półka do systemu regałów LIGHT. Szerokość: 1000 mm. Nośność: 70 kg. Materiał: Stal. Kolor: Biały.

Głębokość	Nr art.	Cena
300 mm	[217511]	80,-
400 mm	[217512]	90,-

B PODPÓRKI/PRZEGRODY NA PÓŁKĘ

Podpórki/przegrody wykonane z metalu z gumowym spodem. Wysokość: 210 mm. Długość: 150 mm. Szerokość: 115 mm. Materiał: Stal. Ilość/opakowanie: 2.

Kolor	Nr art.	Cena
Biały	[202856]	39,-
Czarny	[202857]	39,-

C STĘŻENIA BOCZNE LIGHT

Stężenia boczne do regałów LIGHT. Dostarczane z elementami mocującymi. Wysokość: 160 mm. Materiał: Stal. Kolor: Biały.

Głębokość	Nr art.	Cena
300 mm	[217499]	40,-
400 mm	[217498]	57,-

D TABORET "STOPA SŁONIA"

Praktyczny stołek typu "stopa słonia" odpowiedni do archiwów, magazynów i sklepów. Taboret posiada sprężynowe koła, które chowają się pod ciężarem użytkownika. Wysokość: 425 mm. Nośność: 150 kg. Materiał: Stal. Szerokość dna: 430 mm. Szerokość stopnia: 330 mm. Szerokość szczytowa: 290 mm. Do samodzielnego montażu.

Kolor	Nr art.	Cena
Czarny	[254481]	199,-
Szary	[254482]	199,-





Ⓐ REGAŁY Z PÓŁKAMI Z LAMINATU SHAPE

Kompaktowy system regałów o prostym i subtelnym designie. Do montażu ściennego. Szerokość: 800 mm. Głębokość: 300 mm. Nośność półki: 55 kg. Materiał półki: Laminat. Materiał słupka: Stal. Nośność/sekcja: 150 kg. Do samodzielnego montażu.

Kolor półki (zastęp X w Nr art. numerem koloru)

1 = Biały, 2 = Brzoza, 3 = Dąb

Moduł: Podstawowy

Wysokość	Kolor słupka	Ilość półek	Nr art.	Cena
1237 mm	Biały	3	[376121X]	959,-
1237 mm	Srebrny	3	[376122X]	959,-
1951 mm	Biały	5	[376101X]	1.459,-
1951 mm	Srebrny	5	[376102X]	1.459,-

Moduł: Dodatkowy

Wysokość	Kolor słupka	Ilość półek	Nr art.	Cena
1237 mm	Biały	3	[376131X]	889,-
1237 mm	Srebrny	3	[376132X]	849,-
1951 mm	Biały	5	[376111X]	1.359,-
1951 mm	Srebrny	5	[376112X]	1.249,-

Ⓑ REGAŁY Z PÓŁKAMI Z BLACHY STALOWEJ SHAPE

Szerokość: 800 mm. Głębokość: 300 mm. Nośność półki: 55 kg. Materiał: Stal. Materiał półki: Stal. Nośność/sekcja: 150 kg. Do samodzielnego montażu.

Kolor (zastęp X w Nr art. numerem koloru)

1 = Biały, 2 = Srebrny, 3 = Ciemnoszary, 5 = Zielony, 6 = Niebieski

Moduł	Wysokość	Ilość półek	Nr art.	Cena
Podstawowy	1237 mm	3	[376060X]	979,-
Podstawowy	1951 mm	5	[376040X]	1.489,-
Dodatkowy	1237 mm	3	[376070X]	899,-
Dodatkowy	1951 mm	5	[376050X]	1.399,-



Od
1.869,-

A SZAFKA KARTOTEKOWA INDEX

Wysokiej jakości szafka na teczki w formacie A4. W pełni spawany korpus i szuflady. Wyposażona w funkcję zapobiegającą przechylaniu, co oznacza, że jednocześnie można otworzyć tylko jedną szufladę. Szuflady mieszczą około 90 teczek w formacie A4 i można je całkowicie wysunąć. Centralny zamek z dwoma kluczami. Posiada regulowane stopki. Stal lakierowana na biało. Szerokość: 800 mm. Głębokość: 425 mm. Materiał: Stal. Typ zamka: Zamek na klucz. Kolor: Biały. Zmontowane.

Ilość szuflad	Wysokość	Nr art.	Cena
2	740 mm	[149921]	1.869,-
3	1030 mm	[149941]	1.999,-
4	1320 mm	[150051]	2.149,-

B SZAFKA KARTOTEKOWA INCLUDE

Wysokiej jakości szafka na skoroszyty A4. W pełni spawana konstrukcja korpusu i szuflad. Wyposażona w mechanizm zapobiegający utracie stabilności i przewróceniu. Posiada centralny zamek z 2 kluczami. Każda szuflada mieści około 65 skoroszytów w formacie A4. Szerokość: 415 mm. Głębokość: 630 mm. Materiał: Stal. Typ zamka: Zamek na klucz. Kolor: Biały. Zmontowane.

Ilość szuflad	Wysokość	Nr art.	Cena
2	740 mm	[149851]	1.299,-
3	1030 mm	[149871]	1.429,-
4	1320 mm	[149891]	1.639,-

C WÓZEK NA SKOROSZYTY

Funkcjonalny wózek biurowy o otwartej konstrukcji lub z pokrywą. Do transportu i przechowywania maks. 55 szt. skoroszytów zawieszanych A4. Posiada 4 koła skrętne. Lakierowany proszkowo na kolor biały. Wysokość: 600 mm. Długość: 570 mm. Szerokość: 380 mm. Koła: Bez hamulca. Nośność: 30 kg. Materiał: Stal. Pokrywa: Tak. Bieżnik opon: Nylon. Średnica kół: 40 mm. Typ kół: Koła lekkotoczzące. Kolor: Biały. Do samodzielnego montażu.

Wózek na skoroszyty	[144513]	599,-
---------------------	----------	--------------

D SKOROSZYTY WISZĄCE A4


Wiszące skoroszyty A4 z miejscem na etykiety oraz etykietami w komplecie. Wysokość: 240 mm. Szerokość: 315 mm. Wybór folderów: A4 poziomo. Ilość/opakowanie: 25.

Kolor	Nr art.	Cena
Beż	[109315]	119,-
Niebieski	[109275]	119,-
Zielony	[109285]	119,-
Żółty	[109295]	119,-
Czerwony	[109305]	119,-

E ETYKIETY Z RAMKAMI

Etykiety opisowe z ramkami. Zestaw 25 szt. Wysokość: 15 mm. Długość: 50 mm. Ilość/opakowanie: 25. Kolor: Transparentny.

Etykiety z ramkami	[11573]	10,-
--------------------	---------	-------------





Połącz szafy z regałami!



A SZAFKA BIUROWA CLEO

Szafka z zamykanymi drzwiami i smukłymi, dyskretnymi uchwytami. Idealny mebel do biur, archiwów i magazynów. Wysokość: 2000 mm. Szerokość: 1000 mm. Głębokość: 328 mm. Nośność półki: 25 kg. Materiał: Laminat. Wym. wewn.: S 965 x G 305 mm. Typ zamka: Zamek na klucz. Ilość półek: 4. Do samodzielnego montażu.

Kolor drzwi	Kolor korpusu	Nr art.	Cena
Buk	Buk	[117251]	949,-
Brzoza	Brzoza	[117252]	949,-
Biały	Biały	[117253]	949,-

B REGAŁ BIUROWY CLEO

Klasyczny regał. Idealny mebel do biur, archiwów i magazynów. Wysokość: 2000 mm. Szerokość: 1000 mm. Głębokość: 310 mm. Materiał: Laminat. Wym. wewn.: S 965 x G 305 mm. Ilość półek: 4. Odstęp między półkami: 32 mm. Do samodzielnego montażu.

Kolor	Nr art.	Cena
Buk	[117211]	549,-
Brzoza	[117212]	549,-
Biały	[117213]	549,-



Szafa do wąskich pomieszczeń!

SZAFKA METALOWA SMART

Smukła i praktyczna szafa biurowa do ciasnych przestrzeni w biurze. Dostarczana z regulowanymi półkami, regulowanymi stopkami, klamką obrotową oraz zamkiem 3-punktowym z dwoma kluczami. Wysokość: 1900 mm. Szerokość: 530 mm. Głębokość: 400 mm. Nośność półki: 50 kg. Materiał: Stal. Wym. wewn: S 505 x G 365 mm. Typ zamka: Zamek na klucz. Odstęp między półkami: 30 mm. Kolor drzwi: Białe. Kolor korpusu: Białe. Zmontowane.

Szafa metalowa	[126289]	1.319,-
Półka do szafy SMART, 505x365 mm, białe	[126292]	70,-



SZAFKA UBRANIOWA CLASS

Stylowa, oszczędzająca miejsce szafa z półką na nakrycia głowy, drążkiem ubraniowym i zamkiem cylindrycznym w standardzie. Drzwi można zamontować jako lewe lub prawe. Doskonałe rozwiązanie do szatni pracowniczej. Wysokość: 1850 mm. Szerokość: 400 mm. Głębokość: 530 mm. Góra: Płaskie. Podstawa: Cokół. Materiał: Laminat. Szerokość drzwi (schowków): 400 mm. Typ zamka: Zamek na klucz. Ilość sekcji: 1. Ilość drzwi: 1. Do samodzielnego montażu.

Szafa ubraniowa	[121081]	659,-
-----------------	----------	--------------



SZAFKA SCHOWKOWA

Stylowa i praktyczna szafa z 9 zamykanymi przegrodami na rzeczy osobiste. Idealnie nadaje się dla pracowników i uczniów oraz jako miejsce do przechowywania w miejscach publicznych. Regulowane półki. Wysokość: 1935 mm. Szerokość: 960 mm. Głębokość: 410 mm. Góra: Płaskie. Podstawa: Cokół. Materiał: Laminat. Szerokość drzwi (schowków): 300 mm. Wym. wewn: W 606 x S 295 x G 388 mm. Typ zamka: Zamek na klucz. Ilość sekcji: 3. Ilość drzwi: 9. Zmontowane.

Kolor drzwi	Kolor korpusu	Nr art.	Cena
Brzoza	Brzoza	[183362]	1.959,-
Buk	Buk	[183361]	1.959,-
Białe	Białe	[183363]	1.959,-



A SZAFKA METALOWA SERVE

Niewielka zamykana szafka na dokumenty, idealna do przechowywania segregatorów A4. Można ją postawić na podłodze lub w większej szafce a także zamontować na ścianie. Wysokość: 380 mm. Szerokość: 550 mm. Głębokość: 340 mm. Materiał: Stal. Typ zamka: Zamek na klucz. Kolor drzwi: Biały. Kolor korpusu: Biały. Zmontowane.

Szafka metalowa [10370] **499,-**

B SZAFKA METALOWA SERVE

Zamykana szafka na dokumenty z jedną półką, która pomieści 18 segregatorów A4. Wysokość: 780 mm. Szerokość: 550 mm. Głębokość: 340 mm. Materiał: Stal. Ilość półek: 1. Kolor drzwi: Biały. Kolor korpusu: Biały. Zmontowane.

Szafka metalowa [103711] **719,-**

C SZAFKA METALOWA SERVE

Wykonana z blachy stalowej. Zamykane drzwi i 2 wyjmowane półki. Wysokość: 380 mm. Szerokość: 470 mm. Głębokość: 205 mm. Materiał: Stal. Typ zamka: Zamek na klucz. Ilość półek: 2. Odstęp między półkami: 90 mm. Kolor drzwi: Biały. Kolor korpusu: Biały. Zmontowane.

Szafka metalowa [220822] **449,-**

D SZAFKA METALOWA SERVE

Zamykana szafka wyposażona w regulowaną półkę, 2 wysuwane szuflady i górny blat z podwyższonymi krawędziami. Wysokość: 900 mm. Szerokość: 950 mm. Głębokość: 450 mm. Materiał: Stal. Typ zamka: Zamek na klucz. Odstęp między półkami: 70 mm. Kolor korpusu: Biały. Zmontowane.

Szafka metalowa	[202753]	1.539,-
Półka dodatkowa SERVE, 950 mm, biały	[202773]	88,-
Mata gumowa do szafy warsztatowej SERVE, 445x950 mm, czarny	[25361]	63,-

E SZAFKA METALOWA SERVE

Niewielka zamykana szafka metalowa z regulowanymi półkami. Wysokość: 580 mm. Szerokość: 470 mm. Głębokość: 205 mm. Materiał: Stal. Typ zamka: Zamek na klucz. Ilość półek: 4. Odstęp między półkami: 90 mm. Kolor drzwi: Biały. Kolor korpusu: Biały. Zmontowane.

Szafka metalowa [220843] **569,-**

F SZAFKA METALOWA SERVE

Zamykana szafka wyposażona w regulowaną półkę, wysuwana szufladę i górny blat z podwyższonymi krawędziami. Wysokość: 900 mm. Szerokość: 500 mm. Głębokość: 450 mm. Materiał: Stal. Typ zamka: Zamek na klucz. Odstęp między półkami: 70 mm. Kolor korpusu: Biały. Zmontowane.

Szafka metalowa	[202743]	979,-
Półka dodatkowa SERVE, 500 mm, biały	[202763]	60,-

G SZAFKA METALOWA SERVE

Niezwykle płytka zamykana szafka wyposażona w wyjmowane półki. Można wyposażać w podstawę (dostępna jako wyposażenie dodatkowe). Wysokość: 800 mm. Szerokość: 660 mm. Głębokość: 275 mm. Materiał: Stal. Typ zamka: Zamek na klucz. Ilość półek: 4. Odstęp między półkami: 150 mm. Kolor drzwi: Biały. Kolor korpusu: Biały. Zmontowane.

Szafka metalowa	[205133]	999,-
Cokół do szafki SERVE, 80x660x275 mm, biały	[205152]	169,-



łatwy montaż

SZAFKA METALOWA SCALE

Szafa do przechowywania. Łatwy montaż bez narzędzi. Dostarczana z regulowanymi półkami, klamką obrotową oraz zamkiem 3-punktowym z 2 kluczami. Wysokość: 1065 mm. Szerokość: 800 mm. Głębokość: 400 mm. Nośność półki: 40 kg. Materiał: Stal. Typ zamka: Zamek na klucz. Ilość półek: 2. Odstęp między półkami: 20 mm. Kolor drzwi: Jasnoszary. Kolor korpusu: Jasnoszary. Do samodzielnego montażu.

Szafa metalowa [1036211] **1.329,-**



SZAFKA METALOWA SENSE

Solidna, w pełni spawana szafa metalowa. Dostarczana z regulowanymi półkami, regulowanymi stopkami, klamką obrotową oraz zamkiem 3-punktowym z dwoma kluczami. Wysokość: 1800 mm. Szerokość: 800 mm. Głębokość: 400 mm. Materiał: Stal. Typ zamka: Zamek na

klucz. Ilość półek: 4. Odstęp między półkami: 50 mm. Kolor drzwi: Jasnoszary. Kolor korpusu: Jasnoszary. Zmontowane.

Szafa metalowa [112422] **1.649,-**
Półka do szafy SENSE, 775x365 mm, szary [112432] **71,-**



1.919,-

Bestseller


Kolor drzwi
Biały, Niebieski, Ciemnoszary



B



A



SZAFY METALOWE STYLE

Wysokiej jakości szafy idealne zarówno do biura, jak i magazynu. Wyposażone w regulowane półki i stopki. Posiadają również klamki obrotowe oraz zamki 3-punktowe z 2 kluczami. Szerokość: 1000 mm. Głębokość: 400 mm. Nośność półki: 50 kg. Materiał: Stal. Wym. wewn.: S 975 x G 365 mm. Typ zamka: Zamek na klucz. Odstęp między półkami: 50 mm. Kolor korpusu: Biały. Zmontowane.

A Wysokość: 1000 mm

Kolor drzwi	Ilość półek	Nr art.	Cena
Biały	2	[11904]	1.279,-
Niebieski	2	[11903]	1.279,-
Ciemnoszary	2	[11905]	1.279,-

B Wysokość: 1900 mm

Kolor drzwi	Ilość półek	Nr art.	Cena
Biały	4	[10245]	1.919,-
Niebieski	4	[10213]	1.919,-
Ciemnoszary	4	[10363]	1.919,-

AKCESORIA DO SZAF STYLE

Wysuwana rama na skoroszyty, do szaf STYLE/SAFE, 50 kg, 835x365 mm, biały	[14406]	399,-
Wysuwana półka do szaf STYLE/SAFE, 50 kg, 835x365 mm, biały	[14405]	359,-
Półka dodatkowa, 975x365 mm, biały	[10214]	119,-
Podpórka/przegroda na półkę, 160x365 mm	[14401]	37,-
Podpórki/przegrody na półkę, 210x115x150 mm, 2 szt., biały	[202856]	39,-
Podpórki/przegrody na półkę, 210x115x150 mm, 2 szt., czarny	[202857]	39,-



SZAFKA METALOWA SAFE

Zamykana szafka bezpiecznego przechowywania. Wyposażona w regulowane półki oraz stopki. Szerokość: 1000 mm. Głębokość: 400 mm. Nośność półki: 50 kg. Materiał: Stal. Wym. wewn.: S 975 x G 365 mm. Typ zamka: Zamek elektroniczny. Odstęp

między półkami: 30 mm. Kolor drzwi: Biały. Kolor korpusu: Biały. Zmontowane.

Wysokość	Ilość półek	Nr art.	Cena
1000 mm	2	[17430]	1.619,-
1900 mm	4	[17431]	2.199,-



POJEMNA SZAFKA METALOWA SPIRIT

Pojemna i trwała szafka biurowa. Posiada regulowane półki oraz klamkę obrotową i stopki. Wysokość: 1900 mm. Szerokość: 1020 mm. Nośność półki: 70 kg. Materiał: Stal. Typ zamka: Zamek na klucz. Ilość półek: 4. Odstęp między półkami: 30 mm. Kolor korpusu: Biały. Zmontowane.

Głębokość: 500 mm

Kolor drzwi	Wym. wewn	Nr art.	Cena
Biały	S 975 x G 440 mm	[103661]	2.519,-
Niebieski	S 975 x G 440 mm	[103662]	2.519,-

Głębokość: 635 mm

Kolor drzwi	Wym. wewn	Nr art.	Cena
Biały	S 975 x G 575 mm	[103671]	2.849,-
Niebieski	S 975 x G 575 mm	[103672]	2.849,-

PÓŁKA DODATKOWA SUPPLY / SPIRIT

Dodatkowa metalowa półka do szafy narzędziowej SUPPLY/SPIRIT. Łatwa do zamocowania w szafie, regulowana i zapewniająca dodatkowe miejsce do przechowywania. Szerokość: 975 mm. Nośność: 70 kg. Materiał: Stal. Kolor: Biały.

Głębokość	Nr art.	Cena
440 mm	[207922]	119,-
575 mm	[207902]	149,-



SZAFKA Z ŻALUZJĄ STUDIO

Szafka w trzech różnych rozmiarach wyposażona w kompaktowe drzwi żaluzjowe. Posiada regulowane stopki (regulacja wewnątrz szafy). Uchwyty wpuszczone w drzwi. Szerokość: 1000 mm. Głębokość: 420 mm. Nośność półki: 50 kg. Materiał: Stal. Materiał drzwi: Plastik. Wym. wewn.: S 845 x G 350 mm. Typ zamka: Zamek na klucz. Zmontowane.

Ilość półek: 0

Wysokość	Kolor drzwi	Kolor korpusu	Nr art.	Cena
440 mm	Jasnoszary	Jasnoszary	[104651]	1.249,-
440 mm	Czarny	Jasnoszary	[104660]	1.249,-
440 mm	Czarny	Czarny	[104662]	1.249,-

Ilość półek: 2

Wysokość	Kolor drzwi	Kolor korpusu	Nr art.	Cena
1200 mm	Jasnoszary	Jasnoszary	[104653]	1.979,-
1200 mm	Czarny	Jasnoszary	[104668]	1.979,-
1200 mm	Czarny	Czarny	[104664]	1.979,-

Ilość półek: 4

Wysokość	Kolor drzwi	Kolor korpusu	Nr art.	Cena
1950 mm	Jasnoszary	Jasnoszary	[104655]	2.559,-
1950 mm	Czarny	Jasnoszary	[104669]	2.559,-
1950 mm	Czarny	Czarny	[104666]	2.559,-

DODATKOWA PÓŁKA STUDIO

Dodatkowa półka stalowa do szaf z żaluzją STUDIO. Szerokość: 845 mm. Głębokość: 350 mm. Materiał: Stal.

Kolor	Nr art.	Cena
Jasnoszary	[104657]	80,-
Czarny	[104667]	80,-

GÓRNY BLAT DO SZAF Z ŻALUZJĄ STUDIO

Trwały blat z laminatu do szaf z żaluzją STUDIO. Łatwy montaż za pomocą taśmy dwustronnej. Szerokość: 1002 mm. Głębokość: 422 mm. Materiał: Laminat.

Kolor	Nr art.	Cena
Buk	[104571]	139,-
Brzoza	[104572]	139,-
Jasnoszary	[104570]	279,-

Szafy z żaluzją STUDIO

Szafy z otwieraniem żaluzjowym to oszczędność miejsca w każdym biurze. Wyposażone w uchwyty wpuszczone w drzwi oraz regulowane stopki.



Górny blat w kolorze buk, brzoza lub białym





A SZAFKA NA RYSUNKI SKETCH

Stylowa szafka na rysunki. Jedna sekcja z 5 szufladami w formacie A1, nóżki i górny blat. Elastyczne rozwiązanie, które można ściśle dostosować do potrzeb. Wysokość: 785 mm. Szerokość: 990 mm. Głębokość: 680 mm. Format: A1. Nośność szuflady: 15 kg. Materiał: Laminat. Szyny szuflady: Szyna ślizgowa. Ilość szuflad: 5. Kolor górnej płyty: Buk. Kolor korpusu: Buk. Do samodzielnego montażu.

Szafka na rysunki [105371] **1.259,-**

B SZAFKA NA RYSUNKI SKETCH NA COKOLE

Nośność szuflady: 15 kg. Materiał: Laminat. Szyny szuflady: Szyna ślizgowa. Kolor górnej płyty: Buk. Kolor korpusu: Buk. Do samodzielnego montażu.

Format: A1

Wysokość	Szerokość	Głębokość	Ilość szuflad	Nr art.	Cena
790 mm	990 mm	680 mm	10	[10531]	2.079,-
1135 mm	990 mm	680 mm	15	[105431]	3.019,-

Format: A0

Wysokość	Szerokość	Głębokość	Ilość szuflad	Nr art.	Cena
790 mm	1345 mm	950 mm	10	[10538]	3.099,-
1135 mm	1345 mm	950 mm	15	[105441]	4.499,-

C SZAFKA NA RYSUNKI SKETCH NA NÓŻKACH

Wysokość: 950 mm. Nośność szuflady: 25 kg. Materiał: Stal. Szyny szuflady: Prowadnica na łożyskach kulkowych. Ilość szuflad: 6. Długość wysuwana: 70 %. Kolor górnej płyty: Białe. Kolor korpusu: Białe. Do samodzielnego montażu.

Format: A1

Materiał górnej płyty	Szerokość	Głębokość	Nr art.	Cena
Stal	990 mm	680 mm	[105731]	3.999,-
Laminat	990 mm	680 mm	[105734]	3.999,-

Format: A0

Materiał górnej płyty	Szerokość	Głębokość	Nr art.	Cena
Stal	1345 mm	950 mm	[105721]	5.099,-
Laminat	1345 mm	950 mm	[105724]	5.099,-

D SZAFKA NA RYSUNKI SKETCH

Wysokość: 1080 mm. Nośność szuflady: 25 kg. Materiał: Stal. Szyny szuflady: Prowadnica na łożyskach kulkowych. Ilość szuflad: 12. Długość wysuwana: 70 %. Kolor górnej płyty: Białe. Kolor korpusu: Białe. Do samodzielnego montażu.

Format: A1

Materiał górnej płyty	Szerokość	Głębokość	Nr art.	Cena
Stal	990 mm	680 mm	[105751]	7.139,-
Laminat	990 mm	680 mm	[105754]	7.139,-

Format: A0

Materiał górnej płyty	Szerokość	Głębokość	Nr art.	Cena
Stal	1345 mm	950 mm	[105741]	9.159,-
Laminat	1345 mm	950 mm	[105744]	9.159,-

Szafy na laptopy

Stwórz wygodną stację ładowania dzięki szafie na laptopy. Nasze szafy pozwalają bezpiecznie przechowywać i ładować komputery przenośne, tablety, telefony itp. Idealne rozwiązanie do biura, szkoły i miejsc publicznych.

A SZAFA NA LAPTOPY RECOVER

Szafa do bezpiecznego przechowywania laptopów. Każda przegroda z gniazdem do zasilania. Szafa posiada pełnowymiarowe centralne drzwi z zamkiem. Wysokość: 1800 mm. Szerokość: 400 mm. Głębokość: 500 mm. Materiał: Stal. Wym. wewn: W 85 x S 330 x G 475 mm. Typ zamka: Zamek na klucz. Ilość schowków: 19. Kolor drzwi: Czarny. Kolor korpusu: Jasnoszary. Zmontowane.

Szafa na laptopy [14466] **3.699,-**

B SZAFA NA LAPTOPY RECOVER

Szafa do bezpiecznego przechowywania laptopów. Każda przegroda posiada gniazdo zasilania oraz własne drzwiczki z zamkiem ASSA. Wysokość: 1800 mm. Szerokość: 400 mm. Głębokość: 500 mm. Materiał: Stal. Wym. wewn: W 135 x S 330 x G 475 mm. Typ zamka: Zamek na klucz. Ilość schowków: 10. Kolor drzwi: Czarny. Kolor korpusu: Jasnoszary. Zmontowane.

Szafa na laptopy [14465] **3.599,-**

C SZAFA NA LAPTOPY RECOVER

Zamykana szafa na laptopy na kółkach pozwala bezpiecznie przechowywać sprzęt. Każda przegroda z gniazdem zasilającym. Szerokość: 1090 mm. Głębokość: 500 mm. Koła: Z hamulcem. Materiał: Stal. Wym. wewn: S 440 x G 470 mm. Typ zamka: Zamek na klucz. Odstęp między półkami: 105 mm. Kolor drzwi: Jasnoszary. Kolor korpusu: Czarny. Zmontowane.


Wysokość	Ilość schowków	Nr art.	Cena
740 mm	10	[14462]	3.779,-
1160 mm	16	[14463]	4.729,-
1440 mm	20	[14464]	5.559,-



SEJF NA NOŚNIKI DANYCH GIGA

Ognioodporny sejf, który chroni nośniki danych przed pożarem (120 minut), zgodny z ETL. Wodoodporny i testowany na skutki upadku z wysokości. Wyposażony w elektroniczny zamek szyfrowy. Doskonały również do przechowywania kluczy, dokumentów itp. Głębokość: 491 mm. Przygotowanie do montażu: Do podłogi. Typ zamka: Zamek elektroniczny. Kolor: Czarny. Testowane: ETL (Intertek-ETLSEMKO). Zmontowane.

Wysokość	Szerokość	Pojemność	Nr art.	Cena
D 453 mm	515 mm	33,6 L	[13461]	3.069,-
E 603 mm	472 mm	56,6 L	[13462]	4.219,-



Ochrona przed pożarem i włamaniem

AJ Produkty oferuje szeroką gamę sejfów przeciwpożarowych i antywłamaniowych odpowiednich do różnych typów przechowywania. Skontaktuj się z nami, a pomożemy dobrać sejf dostosowany do potrzeb!

Sejfy - ochrona przed kradzieżą

Nie posiadają certyfikatów antywłamaniowych i nie są ognioodporne. Do przechowywania mniej cennych przedmiotów w biurach, hotelach itp.

Szafy antywłamaniowe - ochrona przed ogniem i kradzieżą

Testowane i certyfikowane zgodnie z normą antywłamaniową EN 14450. Klasa S1 (niższa klasa bezpieczeństwa) lub S2 (wyższa klasa bezpieczeństwa). Często również ognioodporne.

Szafy bezpiecznego przechowywania - na broń itp

Szafy antywłamaniowe o trwałej konstrukcji z blachy stalowej. Posiadają certyfikaty antywłamaniowe zgodne ze szwedzkim standardem SSF 3492. Nie posiadają właściwości ogniotrwałych.

Sejfy antywłamaniowe - na gotówkę, biżuterię, dane wrazli- we itp.

Wyższy poziom ochrony niż w przypadku modeli antywłamaniowych i szaf bezpiecznego przechowywania. Testowane zgodnie z normą antywłamaniową EN 1143-1. Im wyższy stopień, tym lepsza ochrona. Często również ognioodporne.

Szafy z izolacją ogniową - powstrzymują rozwój pożaru

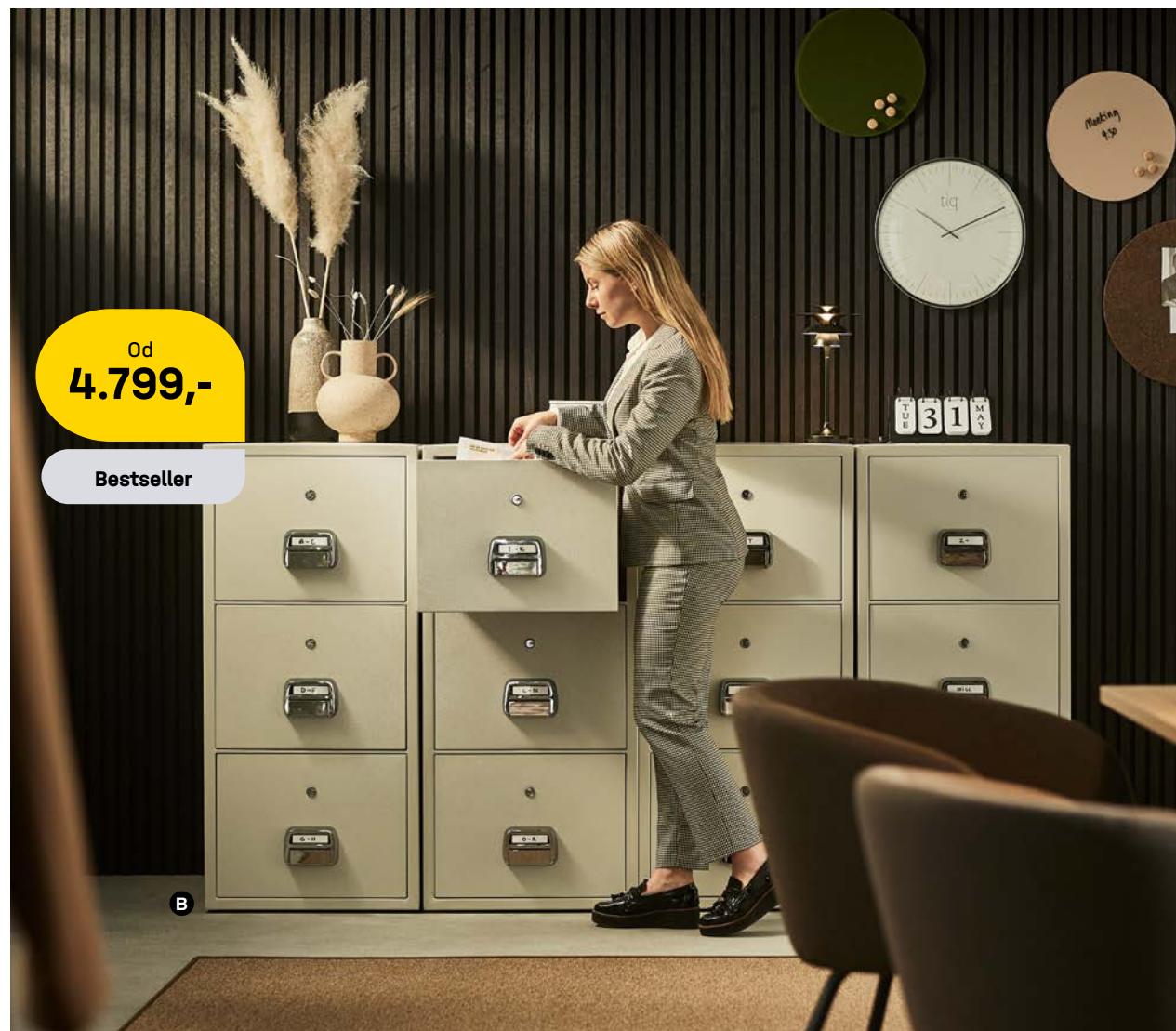
Nie posiadają certyfikatów ognioodporności. Izolacja w drzwiach i korpusie. Do przechowywania kosztowności i dokumentów. Pomagają powstrzymać rozwój pożaru.

Ognioodporne szafy oraz ognioodporne sejfy — ochrona dokumentacji przed pożarem

Ognioodporność zgodnie z normami NT Fire 017, UL, EN 12659 lub EN 1047. Przypisana klasa ogniowa P30, P60, P90 lub P120, która określa ochronę papieru przed ogniem odpowiednio przez 30, 60, 90 i 120 minut.

Szafy na nośniki danych - ochrona dysków, USB itp. przed pożarem

Szafy z certyfikatami ognioodporności, których temperatura wewnętrzna nigdy nie przekracza 50 stopni Celsjusza zgodnie z przyznaną klasą ognioodporności.



OGNIOODPORNA SZAFKA KARTOTEKOWA SHELL

Ognioodporna szafka na dokumenty, która jest w stanie wytrzymać kontakt z ogniem przez 90 minut. Każda szuflada to osobna, zamykana na klucz, izolowana przeciwpożarowo jednostka. Szerokość: 520 mm. Głębokość: 680 mm. Materiał: Stal. Typ zamka: Zamek na klucz. Kolor: Szary. Testowane: NT Fire 017, 90P. Zmontowane.

	Wysokość	Ilość szuflad	Nr art.	Cena
A	770 mm	2	[12824]	4.799,-
B	1130 mm	3	[12825]	6.399,-
C	1500 mm	4	[12857]	8.049,-



Od
559,-



SEJFY BEZPIECZNEGO PRZECHOWYWANIA CONCEAL

Trwałe i kompaktowe sejfy do przechowywania cennych przedmiotów. Materiał: Stal. Kolor: Antracyt. Zmontowane.

Typ zamka	Wysokość	Szerokość	Głębokość	Wym. wewn	Ilość półek	Waga	Nr art.	Cena
A Zamek elektroniczny	200 mm	350 mm	200 mm	W 196 x S 346 x G 142 mm	0	8 kg	[134657]	559,-
B Zamek elektroniczny	200 mm	435 mm	381 mm	W 196 x S 431 x G 307 mm	0	12,5 kg	[134656]	769,-
C Zamek na klucz	500 mm	420 mm	350 mm	W 490 x S 410 x G 300 mm	2	27,3 kg	[13667]	779,-
D Zamek elektroniczny	500 mm	420 mm	350 mm	W 490 x S 410 x G 300 mm	2	27,6 kg	[13668]	879,-
E Zamek na klucz	650 mm	420 mm	350 mm	W 640 x S 410 x G 300 mm	2	28,15 kg	[13708]	889,-
F Zamek elektroniczny	650 mm	420 mm	350 mm	W 640 x S 410 x G 300 mm	2	29,4 kg	[13709]	1.019,-



OGNIODOPORNA SZAFKA KARTOTEKOWA

Ogniodoporna szafka z jedną szufladą. Zaprojektowana do przechowywania około 50 skoroszytów zawieszanych w formacie A4 lub Folio. Klasa ogniodporności 60P (chroni papier przed ogniem przez 60 minut). Wysokość: 487 mm. Szerokość: 480 mm. Głębokość: 653 mm. Materiał: Stal. Wym. wewn: W 250 x S 326 x G 512 mm. Typ zamka: Zamek na klucz. Ilość szuflad: 1. Kolor: Biały. Testowane: EN 15659, LFS 60P.

[12860]

2.999,-



SKOROSZYTY WISZĄCE A4

Wiszące skoroszyty A4 z miejscem na etykiety oraz etykietami w komplecie. Wysokość: 240 mm. Szerokość: 315 mm. Wybór folderów: A4 poziomo. Ilość/opakowanie: 25.

Kolor	Nr art.	Cena
Beż	[109315]	119,-
Niebieski	[109275]	119,-
Zielony	[109285]	119,-
Żółty	[109295]	119,-
Czerwony	[109305]	119,-

ETYKIETY Z RAMKAMI

Etykiety opisowe z ramkami. Zestaw 25 szt. Wysokość: 15 mm. Długość: 50 mm. Ilość/opakowanie: 25. Kolor: Transparentny.

[11573]

10,-



SEJF OSOBISTY VALUE

Sztaplowane kompaktowe sejfy, które chronią zawartość przed kradzieżą. Każda przegroda posiada zasilany bateryjnie elektroniczny zamek szyfrowy. Produkty wyposażono w mechaniczne zamki awaryjne z kluczami. Przygotowane do zakotwienia w ścianie.

Szerokość: 450 mm. Głębokość: 400 mm. Materiał: Stal. Typ zamka: Zamek elektroniczny. Kolor: Czarny. Zmontowane.

Wysokość	Ilość schowków	Nr art.	Cena
854 mm	4	[134631]	4.319,-
1442 mm	6	[134632]	5.559,-
1852 mm	8	[134633]	6.619,-




SEJF OSOBISTY KEEP

Sejf na rzeczy osobiste z wysuwaną szufladą i elektronicznym zamkiem szyfrowym. Chroni cenne przedmioty przed kradzieżą. Wysokość: 200 mm. Szerokość: 470 mm. Głębokość: 370 mm. Materiał: Stal. Wym. wewn: W 146 x S 466 x G 366 mm. Typ zamka: Zamek elektroniczny. Kolor: Czarny. Zmontowane.

Sejf osobisty [134630] **889,-**

Zamek na klucz lub szyfr



Od
3.269,-



CERTYFIKOWANA SZAFKA ANTYWŁAMANIOWA CONTAIN

Szafka bezpiecznego przechowywania zgodna z normą SSF3492. Certyfikat antywłamaniowy pozwala przechowywać broń i militaria. Przygotowana do zakotwienia w ścianie lub podłodze. Głębokość: 400 mm. Materiał: Stal. Testowane: SSF 3492. Zmontowane.

Typ zamka: Zamek na klucz

Wysokość	Szerokość	Wym. wewn	Kolor	Ilość półek	Waga	Nr art.	Cena
450 mm	350 mm	W 440 x S 340 x G 330 mm	Czarny	1	45 kg	[136441]	3.269,-
450 mm	350 mm	W 440 x S 340 x G 330 mm	Biały	1	45 kg	[136442]	3.269,-
750 mm	550 mm	W 740 x S 540 x G 330 mm	Czarny	1	80 kg	[136461]	3.799,-
750 mm	550 mm	W 740 x S 540 x G 330 mm	Biały	1	80 kg	[136462]	3.799,-
1500 mm	550 mm	W 1490 x S 540 x G 330 mm	Czarny	3	152 kg	[135441]	4.739,-
1500 mm	550 mm	W 1490 x S 540 x G 330 mm	Biały	3	152 kg	[135442]	4.739,-

Typ zamka: Zamek elektroniczny

Wysokość	Szerokość	Wym. wewn	Kolor	Ilość półek	Waga	Nr art.	Cena
450 mm	350 mm	W 440 x S 340 x G 330 mm	Czarny	1	45 kg	[136451]	3.699,-
450 mm	350 mm	W 440 x S 340 x G 330 mm	Biały	1	45 kg	[136452]	3.699,-
750 mm	550 mm	W 740 x S 540 x G 330 mm	Czarny	1	80 kg	[136471]	4.299,-
750 mm	550 mm	W 740 x S 540 x G 330 mm	Biały	1	80 kg	[136472]	4.299,-
1500 mm	550 mm	W 1490 x S 540 x G 330 mm	Czarny	3	152 kg	[135451]	4.999,-
1500 mm	550 mm	W 1490 x S 540 x G 330 mm	Biały	3	152 kg	[135452]	4.999,-

WYPOSAŻENIE DODATKOWE

Półka do szafy antywłamaniowej CONTAIN, 550x400 mm, jasnoszary	[135610]	84,-
Listwa z haczykami na klucze do szafy CONTAIN, 24 haczyki	[135611]	259,-
Przegroda na broń do szafy CONTAIN	[135440]	449,-



Od
5.299,-

Bestseller

A



B



C



Zamek szyfrowy!



SZAFKA OGNIODOPORNA ARMOUR

Pojemna ognioodporna szafa antywłamaniowa. Konstrukcja z podwójnych arkuszy blachy stalowej z izolacją ogniową. Półki z regulacją wysokości. Głębokość: 520 mm. Materiał: Stal. Kolor: Szary. Zmontowane.

A Wysokość: 1220 mm

Typ zamka	Szerokość	Wym. wewn	Ilość półek	Nr art.	Cena
Zamek na klucz	930 mm	W 1050 x S 820 x G 405 mm	2	[131824]	5.299,-
Zamek elektroniczny	930 mm	W 1050 x S 820 x G 405 mm	2	[131864]	6.499,-

B Wysokość: 1600 mm

Typ zamka	Szerokość	Wym. wewn	Ilość półek	Nr art.	Cena
Zamek na klucz	600 mm	W 1460 x S 505 x G 415 mm	3	[131865]	5.999,-
Zamek elektroniczny	600 mm	W 1460 x S 505 x G 415 mm	3	[131866]	6.999,-

C Wysokość: 1950 mm

Typ zamka	Szerokość	Wym. wewn	Ilość półek	Nr art.	Cena
Zamek elektroniczny	930 mm	W 1800 x S 820 x G 420 mm	4	[131826]	7.359,-
Zamek na klucz	930 mm	W 1800 x S 820 x G 420 mm	4	[131825]	6.599,-
Zamek na klucz	1250 mm	W 1780 x S 1140 x G 405 mm	4	[131827]	8.139,-
Zamek elektroniczny	1250 mm	W 1780 x S 1140 x G 405 mm	4	[131867]	8.599,-

Sejfy ognioodporne

W AJ Produkty oferujemy szeroki asortyment szaf i sejfów służących do ochrony dokumentów i nośników danych przed pożarem. Szafy i sejfy są dostępne w kilku wykończeniach. Zostały przetestowane i zatwierdzone jako zgodne z normą ochrony przed ogniem przez 1 lub 2 godziny.



Zamek na klucz lub szyfr



Od
1.489,-

Bestseller



SEJF OGNIODPORNY SHIELD

Ognioodporny sejf na dokumenty certyfikowany na zgodność z normą NT Fire 17 60P. Ochrona przed pożarem przez 60 minut. Wyposażony w regulowaną półkę i szufladę.

Wysokość: 535 mm. Szerokość: 410 mm. Głębokość: 445 mm. Materiał: Stal. Wym. wewn: W 415 x S 305 x G 305 mm. Ilość półek: 1. Kolor: Szary. Testowane: NT Fire 017, 60P. Zmontowane.

Typ zamka	Nr art.	Cena
Zamek na klucz	[12858]	1.489,-
Zamek elektroniczny	[13662]	1.859,-



SEJF OGNIODPORNY SHIELD

Zamykany sejf na dokumenty certyfikowany na zgodność z normą NT Fire 17 120P, co oznacza, że chroni papierową zawartość przed pożarem przez 120 minut. Materiał: Stal. Ilość półek: 1. Kolor: Szary. Testowane: NT Fire 017, 120P. Zmontowane.

Typ zamka: Zamek na klucz

Wym. wewn	Wysokość	Szerokość	Głębokość	Nr art.	Cena
W 475 x S 315 x G 300 mm	640 mm	490 mm	465 mm	[12823]	3.359,-
W 640 x S 425 x G 345 mm	790 mm	580 mm	505 mm	[13723]	4.289,-

Typ zamka: Zamek elektroniczny

Wym. wewn	Wysokość	Szerokość	Głębokość	Nr art.	Cena
W 475 x S 315 x G 300 mm	640 mm	490 mm	465 mm	[13663]	3.739,-
W 640 x S 425 x G 345 mm	790 mm	580 mm	505 mm	[13726]	4.599,-



SEJF OGNIODPORNY SHIELD

Zamykany sejf na dokumenty certyfikowany na zgodność z normą NT Fire 17 120P, co oznacza, że chroni papierową zawartość przed pożarem przez 120 minut. Materiał: Stal. Ilość półek: 2. Kolor: Szary. Testowane: NT Fire 017, 120P. Zmontowane.

Typ zamka: Zamek na klucz

Wym. wewn	Wysokość	Szerokość	Głębokość	Nr art.	Cena
W 835 x S 425 x G 345 mm	990 mm	585 mm	505 mm	[13724]	5.079,-
W 1125 x S 580 x G 465 mm	1280 mm	735 mm	630 mm	[13725]	8.029,-

Typ zamka: Zamek elektroniczny

Wym. wewn	Wysokość	Szerokość	Głębokość	Nr art.	Cena
W 835 x S 425 x G 345 mm	990 mm	585 mm	505 mm	[13727]	5.399,-
W 1125 x S 580 x G 465 mm	1280 mm	735 mm	630 mm	[13728]	8.029,-



Od
4.999,-



A SZAFKA OGNIODPORNĄ GUARD

Certyfikowana szafka ogniodporna, która chroni dokumenty przed pożarem przez 120 minut. Wyposażona w regulowane półki i zamykaną szufladę. Elektroniczny zamek szyfrowy z możliwością ustawienia 2 kodów. Wysokość: 1600 mm. Szerokość: 835 mm. Głębokość: 630 mm. Materiał: Stal. Wym. wewn: W 1438 x S 675 x G 463 mm. Typ zamka: Zamek elektroniczny. Ilość półek: 3. Ilość szuflad: 1. Kolor: Szary. Testowane: NT Fire 017, 120P. Zmontowane.

[131821]

10.399,-



B SZAFKA OGNIODPORNĄ GUARD

Certyfikowana szafka ogniodporna, która chroni dokumenty przed pożarem przez 120 minut. Wyposażona w regulowane półki i 2 zamykane szuflady. Posiada zarówno zamek mechaniczny na klucz, jak i elektroniczny zamek szyfrowy. Wysokość: 1710 mm. Szerokość: 1210 mm. Głębokość: 655 mm. Materiał: Stal. Wym. wewn: W 1536 x S 1047 x G 487 mm. Typ zamka: Zamek elektroniczny/Zamek na klucz. Ilość półek: 3. Ilość szuflad: 2. Kolor: Szary. Testowane: NT Fire 017, 120P. Zmontowane.

[131822]

14.299,-



C SZAFKA OGNIODPORNĄ GUARD

Ogniodporna szafka, która chroni dokumenty przed pożarem przez 120 minut. Wyposażona w regulowane półki i zamykaną szufladę. Posiada elektroniczny zamek szyfrowy, który oferuje możliwość zaprogramowania dwóch kodów. Głębokość: 630 mm. Materiał: Stal. Typ zamka: Zamek elektroniczny. Ilość półek: 2. Ilość szuflad: 1. Kolor: Szary. Testowane: NT Fire 017, 120P. Zmontowane.

	Wysokość	Szerokość	Wym. wewn	Nr art.	Cena
ⓐ	1171 mm	642 mm	W 1012 x S 426 x G 346 mm	[131881]	4.999,-
ⓑ	1282 mm	737 mm	W 1123 x S 578 x G 463 mm	[131882]	7.399,-

Ogniotrwałe szafy antywłamaniowe

Wysokiej jakości szafy do ochrony dokumentów i innych cennych przedmiotów w firmie przed ogniem i kradzieżą. Klasa ognioodporności 60 minut zgodnie z normą EN 15659, klasa odporności antywłamaniowej S2 zgodnie z normą EN 14450. Szafy dostępne w kilku rozmiarach, posiadają nawiercenia do montażu do podłogi. Wybierz zamek na klucz lub zamek elektroniczny.



D

OGNIOTRWAŁA SZAFKA ANTYWŁAMANIOWA FORT

Wysokość: 345 mm. Szerokość: 480 mm. Głębokość: 460 mm. Przygotowanie do montażu: Do podłogi. Materiał: Stal. Wym. wewn: W 185 x S 330 x G 300 mm. Ilość półek: 1. Pojemność: 18 L. Waga: 64 kg. Kolor: Szary. Testowane: EN 15659, EN 14450, S2. Zmontowane.

Typ zamka	Nr art.	Cena
Zamek na klucz	[13564]	2.249,-
Zamek elektroniczny	[13565]	2.899,-



E

OGNIOTRWAŁA SZAFKA ANTYWŁAMANIOWA FORT

Wysokość: 490 mm. Szerokość: 480 mm. Głębokość: 480 mm. Przygotowanie do montażu: Do podłogi. Materiał: Stal. Wym. wewn: W 330 x S 330 x G 300 mm. Ilość półek: 1. Pojemność: 32 L. Waga: 81 kg. Kolor: Szary. Testowane: EN 15659, EN 14450, S2. Zmontowane.

Typ zamka	Nr art.	Cena
Zamek na klucz	[13566]	2.799,-
Zamek elektroniczny	[13567]	3.599,-

OGNIOTRWAŁA SZAFKA ANTYWŁAMANIOWA FORT

Wysokość: 670 mm. Szerokość: 480 mm. Głębokość: 480 mm. Przygotowanie do montażu: Do podłogi. Materiał: Stal. Wym. wewn: W 540 x S 330 x G 300 mm. Ilość półek: 1. Pojemność: 53 L. Waga: 103 kg. Kolor: Szary. Testowane: EN 15659, EN 14450, S2. Zmontowane.

Typ zamka	Nr art.	Cena
Zamek na klucz	[13568]	2.999,-
Zamek elektroniczny	[13569]	3.799,-

OGNIOTRWAŁA SZAFKA ANTYWŁAMANIOWA FORT

Wysokość: 1950 mm. Szerokość: 940 mm. Głębokość: 585 mm. Przygotowanie do montażu: Do podłogi. Materiał: Stal. Wym. wewn: W 1760 x S 800 x G 385 mm. Ilość półek: 4. Pojemność: 535 L. Waga: 559 kg. Kolor: Szary. Testowane: EN 15659, EN 14450, S2. Zmontowane.

Typ zamka	Nr art.	Cena
Zamek na klucz	[13477]	12.099,-
Zamek elektroniczny	[13478]	10.999,-

OGNIOTRWAŁA SZAFKA ANTYWŁAMANIOWA FORT

Wysokość: 1950 mm. Szerokość: 1240 mm. Głębokość: 585 mm. Przygotowanie do montażu: Do podłogi. Materiał: Stal. Wym. wewn: W 1783 x S 1101 x G 381 mm. Ilość półek: 4. Pojemność: 747 L. Waga: 650 kg. Kolor: Szary. Testowane: EN 15659, EN 14450, S2. Zmontowane.

Typ zamka	Nr art.	Cena
Zamek na klucz	[13571]	14.999,-
Zamek elektroniczny	[13572]	15.999,-




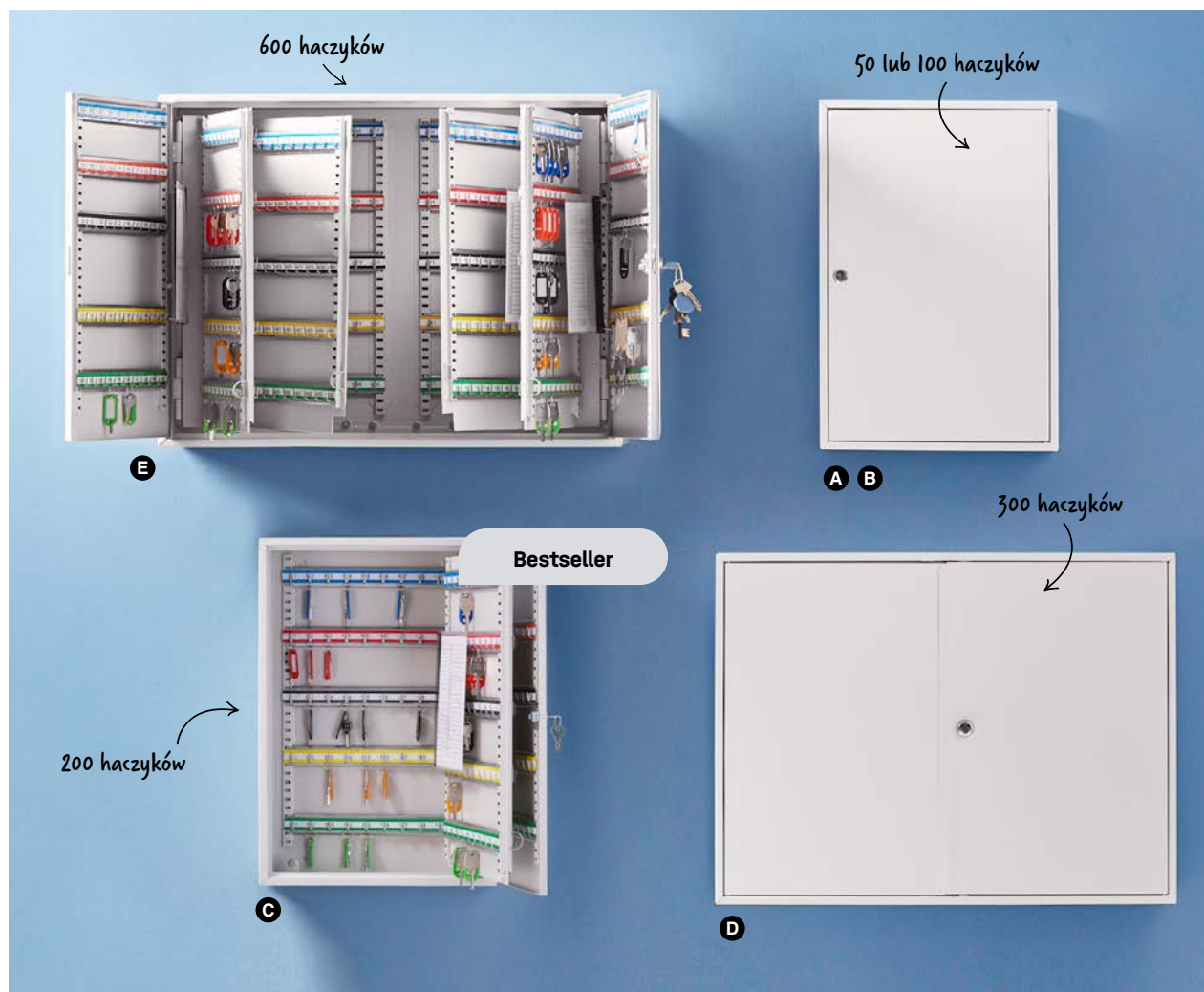
A



B



C



Szafki na klucze

Przechowuj klucze w zorganizowany sposób dzięki szafkom od AJ Produkty. W naszej ofercie znajdziesz szafki do różnych środowisk i potrzeb w zakresie bezpieczeństwa. Nasze produkty sprawdzą się zarówno w małych, jak i dużych firmach.

SZAFKA NA KLUCZE ROWLEY

Zamykana szafka do zorganizowanego i bezpiecznego przechowywania kluczy. Wysokość: 550 mm. Materiał: Stal. Typ zamka: Zamek na klucz. Kolor: Szary. Zmontowane.

	Szerokość	Głębokość	Ilość haczyków	Nr art.	Cena
A	380 mm	80 mm	50	[10142]	249,-
B	380 mm	80 mm	100	[10131]	329,-
C	380 mm	140 mm	200	[10132]	459,-
D	730 mm	140 mm	300	[10133]	689,-
E	730 mm	205 mm	600	[10138]	1.279,-

WYPOSAŻENIE DODATKOWE

F	Listwa z haczykami na klucze, 10 haczyków	[101429]	22,-
G	Breloczki do kluczy, plastik, 50 szt.	[101271]	29,-

II SZAFKA NA KLUCZ AWARYJNY WELCH

Awaryjna skrytka na klucze z zamkiem cylindrycznym i trzema kluczami. W skrytce znajduje się niewielki młotek do rozbijania szkła. Wysokość: 150 mm. Szerokość: 120 mm. Głębokość: 40 mm. Materiał: Stal. Typ zamka: Zamek na klucz. Ilość haczyków: 1. Kolor: Czerwony. Zmontowane.

Szafka na klucz awaryjny	[10140]	56,-
--------------------------	---------	-------------

III SKRYTKA NA KLUCZ CONRAD

Skrytka na klucz z mechanicznym zamkiem szyfrowym. Zapewnia bezpieczne przechowywanie. Nadaje się zarówno do użytku wewnątrz, jak i na zewnątrz budynków. Wysokość: 120 mm. Szerokość: 85 mm. Głębokość: 40 mm. Materiał: Stal. Typ zamka: Zamek szyfrowy. Kolor: Szary.

Skrytka na klucz	[10148]	179,-
------------------	---------	--------------



SZAFKA NA KLUCZE MORTON

Wytrzymały sejf na klucze z elektronicznym zamkiem szyfrowym oraz otworem wrzutowym. Sejf na klucze zapewnia dobrą organizację i bezpieczeństwo przechowywanych kluczy do pomieszczeń firmowych. Przygotowany do montażu na ścianie. Szerokość: 300 mm. Głębokość: 100 mm. Materiał: Stal. Typ zamka: Zamek elektroniczny. Kolor: Szary. Zmontowane.

	Wysokość	Ilość haczyków	Nr art.	Cena
A	220 mm	22	[134611]	589,-
B	450 mm	48	[134612]	669,-
C	550 mm	100	[134613]	829,-
D	800 mm	150	[134614]	1.069,-



SZAFKA NA KLUCZE CARR

Szafka na klucze wyposażona w reprogramowalny elektroniczny zamek szyfrowy. Wysokość: 530 mm. Szerokość: 370 mm. Głębokość: 220 mm. Materiał: Stal. Typ zamka: Zamek elektroniczny. Ilość haczyków: 250. Kolor: Szary. Zmontowane.

Szafka na klucze [13463] **2.299,-**



SEJF NA KLUCZE BARKER

Wytrzymała szafka na klucze z elektronicznym zamkiem szyfrowym. Głębokość: 120 mm. Materiał: Stal. Typ zamka: Zamek elektroniczny. Kolor: Szary. Zmontowane.

	Wysokość	Szerokość	Ilość haczyków	Nr art.	Cena
	310 mm	350 mm	25	[10173]	469,-
	340 mm	400 mm	50	[10175]	559,-
	550 mm	400 mm	100	[10176]	629,-



SZAFKI BEZPIECZEŃSTWA NA KLUCZE

Zaprojektowane do bezpiecznego przechowywania kluczy. Certyfikowane zgodnie z normą SSF 3492. Wyposażone w zamek o wysokim stopniu bezpieczeństwa z 2 kluczami lub elektroniczny zamek szyfrowy. Możliwość montażu do ściany lub podłogi. Materiał: Stal. Kolor: Szary. Testowane: SSF 3492. Zmontowane.

Typ zamka: Zamek na klucz

Ilość haczyków	Wysokość	Szerokość	Głębokość	Nr art.	Cena
42	420 mm	350 mm	200 mm	[135841]	3.259,-
100	750 mm	420 mm	200 mm	[135851]	3.699,-
140	1250 mm	380 mm	280 mm	[135861]	4.119,-
372	1500 mm	550 mm	400 mm	[135871]	6.299,-

Typ zamka: Zamek elektroniczny

Ilość haczyków	Wysokość	Szerokość	Głębokość	Nr art.	Cena
42	420 mm	350 mm	200 mm	[135842]	3.699,-
100	750 mm	420 mm	200 mm	[135852]	4.099,-
140	1250 mm	380 mm	280 mm	[135862]	4.399,-
372	1500 mm	550 mm	400 mm	[135872]	6.499,-

02

Ekspozycja i prezentacja

AJ Produkty oferuje szeroką i zróżnicowaną ofertę w zakresie prezentacji i ekspozycji. Mamy wszystko, od klasycznych tablic suchościeralnych i kolorowych szklanych tablic do pisania po ekrany, akcesoria do prezentacji oraz stojaki na broszury i gazety. Nasze produkty i sprytne rozwiązania usprawnią pracę każdego dnia. Skontaktuj się z nami, jeśli masz pytania lub potrzebujesz pomocy przy urządzaniu wnętrza!



TABLICA SUCHOŚCIERALNA BETTY

Tablica z powierzchnią odporną na zarysowania. Łatwa do czyszczenia, idealna do codziennego użytkowania. W zestawie półka na pisaki i uchwyty do montażu. Funkcja: Z powierzchnią magnetyczną. Materiał powierzchni do pisania: Emaliowane szkło. Materiał ramy: Aluminium.

Szerokość	Wysokość	Nr art.	Cena
600 mm	450 mm	[113401]	119,-
900 mm	600 mm	[113404]	189,-
1200 mm	900 mm	[113402]	339,-
1200 mm	1000 mm	[113405]	399,-
1500 mm	1200 mm	[113403]	569,-
2000 mm	1200 mm	[113406]	779,-



ZESTAW AKCESORIÓW DO TABLIC

Zestaw startowy do tablicy zawierający akcesoria niezbędne do profesjonalnej prezentacji. W zestawie: pisaki do tablic, spray do czyszczenia, gąbka i magnesy.

Zestaw akcesoriów do tablic [11460] **88,-**



ZESTAW AKCESORIÓW DO TABLIC

Zawiera cztery pisaki w różnych kolorach, 6 magnesów, 125 ml płynu czyszczącego i magnetyczną ścierkę do tablic.

Zestaw akcesoriów do tablic [11486] **119,-**

Od
189,-

Bestseller



TABLICA SUCHOŚCIERALNA DORIS

Wysokiej jakości tablica suchościeralna z 30-letnią gwarancją na powierzchnię do pisania. Tablica w 99% nadaje się do recyklingu. Metalowy tył w 50% wykonano z materiałów pochodzących z recyklingu. W zestawie dyskretna półka na pisaki. Funkcja: Z powierzchnią magnetyczną. Materiał powierzchni do pisania: Emaliowane szkło. Materiał ramy: Aluminium.

Szerokość	Wysokość	Nr art.	Cena
600 mm	450 mm	[14201]	189,-
900 mm	600 mm	[14202]	289,-
1200 mm	900 mm	[14203]	479,-
1000 mm	1200 mm	[11332]	559,-
1500 mm	1200 mm	[11220]	789,-
2000 mm	1200 mm	[11333]	969,-
2500 mm	1200 mm	[11334]	1.139,-
3000 mm	1200 mm	[11335]	1.389,-
3500 mm	1200 mm	[11336]	1.689,-
4000 mm	1200 mm	[11337]	1.929,-

MAGNESY

Okrągłe magnesy do tablic suchościeralnych. Uwaga! Prezentowane magnesy nie trzymają się tablic szklanych. Średnica: 20 mm. Ilość/opakowanie: 8.


Kolor	Nr art.	Cena
Czarny	[11422]	8,50
Biały	[11423]	8,50
Niebieski	[11424]	8,50
Zielony	[11425]	8,50
Czerwony	[11426]	8,50



ZESTAW AKCESORIÓW DO TABLIC

Zestaw startowy do tablicy zawierający akcesoria niezbędne do profesjonalnej prezentacji. W zestawie: pisaki do tablic, spray do czyszczenia, gąbka i magnesy.

Zestaw akcesoriów do tablic [11460] **88,-**



A TABLICA SUCHOŚCIERALNA AIR

Tablica suchościeralna o eleganckim designie. Bez ramy. Ukryte elementy montażowe. Wysokiej jakości powierzchnia do pisania, którą łatwo wyczyścić. Tablica w 99% nadaje się do recyklingu. Metalowy tył w 50% wykonano z materiałów z recyklingu. Wysokość: 1190 mm. Funkcja: Z powierzchnią magnetyczną. Materiał powierzchni do pisania: Emaliowane szkło.

Szerokość	Nr art.	Cena
990 mm	[14281]	1.049,-
1490 mm	[14282]	1.469,-
1990 mm	[14283]	1.859,-
2490 mm	[14217]	2.249,-
2990 mm	[14218]	2.649,-

B SCHOWEK NA PISAKI AIR

Pojemnik do przechowywania akcesoriów do tablicy AIR. W zestawie trzy czarne pisaki, ściereczka i trzy filcowe wkłady zamienne. Wysokość: 200 mm. Szerokość: 160 mm.

Schówek na pisaki	[14219]	389,-
-------------------	---------	--------------



Kolor (zastąp X w Nr art. numerem koloru)

1 = Jasnoniebieski, 2 = Ciemnoniebieski, 3 = Ciemnoszary,
4 = Jasnoszary, 5 = Zielony, 6 = Czerwony, 7 = Różowy

TAPICEROWANA TABLICA INFORMACYJNA AIR

Tablica informacyjna o nowoczesnym designie bez ramy. Tapicerowana tkaniną. Ukryte elementy montażowe. Można połączyć z tablicą suchościeralną AIR (sprzedawana oddzielnie). Wysokość: 1190 mm. Materiał tapicerki: Tkanina. Skład: 100% Wełna.

Szerokość	Nr art.	Cena
250 mm	[14280X]	779,-
500 mm	[14281X]	879,-



Ⓐ MOBILNA TABLICA SUCHOŚCIERALNA DORIS

Mobilna tablica z wysokiej jakości powierzchnią magnetyczną. Wyposażona w półkę na pisaki. W 99% nadaje się do recyklingu. Ramę w połowie wykonano z materiałów pochodzących z recyklingu. Modele dwustronne są obrotowe. Wysokość: 1200 mm. Funkcja: Z powierzchnią magnetyczną. Materiał powierzchni do pisania: Emaliowane szkło. Materiał ramy: Aluminium. Pełna wysokość: 1960 mm. Do samodzielnego montażu.

Model: Jednostronny

Szerokość	Nr art.	Cena
1000 mm	[14225]	1.499,-
1500 mm	[14226]	1.699,-
2000 mm	[14227]	1.959,-

Model: Dwustronny

Szerokość	Nr art.	Cena
1000 mm	[14027]	1.999,-
1500 mm	[14228]	2.249,-
2000 mm	[14229]	2.699,-

Ⓑ MOBILNA TABLICA SUCHOŚCIERALNA EMMA

Ekskluzywna tablica suchościeralna z dwustronną powierzchnią do pisania, z funkcją magnetyczną. Wysokiej jakości emalia szklana. Posiada 4 koła, w tym 2 z blokadą. Wyposażona w regulowane uchwyty na blok. W 99% nadaje się do recyklingu. Wysokość: 1200 mm. Głębokość: 500 mm. Model: Dwustronny. Funkcja: Z powierzchnią magnetyczną. Materiał powierzchni do pisania: Emaliowane szkło. Materiał podstawy: Stal. Pełna wysokość: 1960 mm. Do samodzielnego montażu.

Szerokość	Kolor stelaża	Nr art.	Cena
1500 mm	Biały	[380651]	2.699,-
1500 mm	Czarny	[380653]	2.699,-
2000 mm	Biały	[380661]	3.399,-
2000 mm	Czarny	[380663]	3.399,-

ZESTAW AKCESORIÓW DO TABLIC

Zawiera cztery pisaki w różnych kolorach, 6 magnesów, 125 ml płynu czyszczącego i magnetyczną ściereczkę do tablic.

[11486]

119,-





Tablice szklane

Dzięki tablicom emaliowanym szkłem optycznym, dodasz pomieszczeniom elegancji. W AJ Produkty znajdziesz szeroką gamę tablic w różnych kolorach i rozmiarach.

A MOBILNA OBROTOWA TABLICA SZKLANA GLEND

Trwała dwustronna tablica szklana z powierzchnią z laminowanego szkła. Koła z blokadą. Grubość: 8 mm. Kształt: Zaokrąglony. Funkcja: Z powierzchnią magnetyczną. Materiał powierzchni do pisania: Szkło. Pełna wysokość: 1800 mm. Kolor: Biały. Do samodzielnego montażu.

Szerokość	Wysokość	Nr art.	Cena
1200 mm	900 mm	[113151]	3.769,-
1500 mm	1200 mm	[113152]	4.589,-

B MOBILNA TABLICA SZKLANA GLEND

Tablica do pisania z powierzchnią z utwardzanego szkła, dwoma ramionami przedłużającymi, uchwytem na blok, półką na pisaki oraz chromowaną podstawą na kołach. Grubość: 4 mm. Funkcja: Z powierzchnią magnetyczną. Rozmiar obszaru pisania: 1000x700 mm. Materiał powierzchni do pisania: Szkło. Minimalna wysokość: 1650 mm. Maksymalna wysokość: 1950 mm. Kolor: Biały. Do samodzielnego montażu.

Mobilna tablica szklana [113161] **1.969,-**

C TABLICA SZKLANA GLEND

Ścienne tablica szklana z powierzchnią magnetyczną wykonaną z utwardzanego szkła. W zestawie elementy montażowe i półka na pisaki. Grubość: 4 mm. Kształt: Zaokrąglony. Funkcja: Z powierzchnią magnetyczną. Materiał powierzchni do pisania: Szkło. Kolor: Biały.

Szerokość	Wysokość	Nr art.	Cena
900 mm	600 mm	[113141]	329,-
1200 mm	900 mm	[113142]	559,-
1500 mm	1200 mm	[113143]	839,-



AKCESORIA DO TABLIC SZKLANYCH

B Zestaw akcesoriów do tablic szklanych	[14220]	259,-
B Magnesy do tablic szklanych, 10 szt., czarny	[14221]	119,-



TABLICA SZKLANA STELLA, BIAŁA

Minimalistyczna, wysokiej jakości tablica do pisania wykonana ze szkła optycznego. Tablica jest magnetyczna i oferuje błyszczącą powierzchnię, która zapewnia łatwe pisanie i ścieranie. Grubość: 4 mm. Funkcja: Z powierzchnią magnetyczną. Materiał powierzchni do pisania: Szkło. Kolor: Biały.

Kształt: Prosty

Wysokość	Szerokość	Nr art.	Cena
300 mm	300 mm	[380303]	139,-
500 mm	500 mm	[380313]	279,-
1000 mm	1000 mm	[380333]	969,-
1000 mm	1500 mm	[380353]	1.259,-
1000 mm	2000 mm	[380363]	1.479,-

Kształt: Zaokrąglony


Wysokość	Szerokość	Nr art.	Cena
300 mm	300 mm	[380203]	319,-
500 mm	500 mm	[380213]	399,-
1000 mm	1000 mm	[380223]	1.139,-
1000 mm	1500 mm	[380233]	1.539,-
1000 mm	2000 mm	[380243]	1.859,-



PÓŁKA NA PISAKI STELLA

Półka na pisaki z transparentnego pleksiglasu do szklanych tablic do pisania. Półka stanowi praktyczne akcesorium umożliwiające łatwy dostęp do pisaków i ściereczki do tablicy.

Długość	Nr art.	Cena
200 mm	[14211]	89,-
500 mm	[14212]	95,-



Kolor (zastęp X w Nr art. numerem koloru)

02 = Jasnoniebieski, 06 = Zielony, 09 = Żółty, 11 = Szary, 16 = Jasnobrązowy, 17 = Jasnoszary, 21 = Żywa czerwień, 22 = Intensywna pomarańczowa, 23 = Pudrowy różowy, 24 = Szaroniebieski, 25 = Pastelowa zieleń

MOBILNA TABLICA SZKLANA STELLA, BIAŁA

Mobilna tablica z powierzchnią magnetyczną, wykonana ze szkła optycznego o wysokim połysku. Stelaż z polerowanego aluminium wyposażony w cztery koła skrętne i uchwyt na blok. Wysokość: 1575 mm. Szerokość: 650 mm. Grubość: 4 mm. Funkcja: Z powierzchnią magnetyczną. Materiał powierzchni do pisania: Szkło. Pełna wysokość: 1960 mm. Kolor: Biały. Do samodzielnego montażu.

Kształt	Nr art.	Cena
Prosty	[380373]	2.549,-
Zaokrąglony	[380253]	3.099,-

MOBILNA TABLICA SZKLANA STELLA, KOLOROWA

Mobilna tablica do pisania z powierzchnią magnetyczną o wysokim połysku wykonaną z kolorowego szkła optycznego. Stelaż z polerowanego aluminium wyposażony w cztery koła skrętne i uchwyt na blok. Wysokość: 1575 mm. Szerokość: 650 mm. Grubość: 4 mm. Funkcja: Z powierzchnią magnetyczną. Materiał powierzchni do pisania: Szkło. Materiał podstawy: Aluminium. Pełna wysokość: 1960 mm.

Kształt	Nr art.	Cena
Prosty	[38037X]	2.949,-
Zaokrąglony	[38025X]	3.399,-



DŹWIĘKOCHŁONNA MOBILNA TABLICA SZKLANA MARY

Styl i funkcjonalność w jednym! Mobilna tablica szklana z funkcją magnetyczną z tapicerowanym tyłem o właściwościach dźwiękochłonnych. Pomaga stworzyć lepsze środowisko akustyczne i dodaje pomieszczeniom szyku. Wysokość: 1960 mm. Grubość: 45 mm. Funkcja: Z powierzchnią magnetyczną. Materiał: Tkanina. Materiał powierzchni do pisania: Szkło. Skład: 100% Wełna. Do samodzielnego montażu.

A Rozmiar obszaru pisania: 1000x1750 mm

Kolor	Szerokość	Nr art.	Cena
Jasnoszary	1000 mm	[3803801]	5.599,-
Żółty	1000 mm	[3803805]	5.599,-

B Rozmiar obszaru pisania: 1500x1200 mm

Kolor	Szerokość	Nr art.	Cena
Jasnoszary	1500 mm	[3803901]	6.899,-
Żółty	1500 mm	[3803905]	6.899,-

AKCESORIA DO TABLIC SZKLANYCH

Zestaw do tablic szklanych: 4 markery do tablic szklanych, 4 uchwyty magnetyczne na pisaki, 5 silnych magnesów, 1 butelka (rozpylacz), 1 ściereczka z mikrofibry oraz 1 magnetyczna gąbka z 3 zapasowymi wkładami z filcu.

Aksesoria do tablic szklanych [14220] **259,-**

MAGNESY DO TABLIC SZKLANYCH


Bardzo mocne magnesy specjalnie przystosowane do tablic szklanych. Sprzedawane w opakowaniach po 10 szt. Wysokość: 7 mm. Średnica: 31 mm. Ilość/opakowanie: 10. Kolor: Czarny.

Magnesy do tablic szklanych [14221] **119,-**





A



B



C



D



A MOBILNA TABLICA SUCHOŚCIERALNA MEGAN

Duża tablica suchościeralna z emaliowaną powierzchnią. Model podłogowy. Można zamknąć skrzydła w celu ukrycia zapisków. Półka na pisaki w zestawie. Funkcja: Z powierzchnią magnetyczną. Materiał powierzchni do pisania: Emaliowane szkło. Materiał ramy: Aluminium. Do samodzielnego montażu.

Szerokość	Wysokość	Maksymalna szerokość	Nr art.	Cena
1500 mm	1000 mm	3000 mm	[114941]	4.149,-
1800 mm	1200 mm	3600 mm	[114942]	5.199,-
2000 mm	1000 mm	4000 mm	[114943]	5.269,-

B TABLICA SUCHOŚCIERALNA TRACEY

3-skrzydłowa tablica suchościeralna z pięcioma magnetycznymi powierzchniami do pisania. Funkcja: Z powierzchnią magnetyczną. Materiał powierzchni do pisania: Emaliowane szkło. Materiał ramy: Aluminium.

Szerokość	Wysokość	Maksymalna szerokość	Nr art.	Cena
900 mm	600 mm	1800 mm	[114901]	1.199,-
1200 mm	900 mm	2400 mm	[114902]	1.599,-

C PASKI MAGNETYCZNE

Magnetyczne paski w różnych kolorach do tablic z powierzchnią magnetyczną. Służą do planowania itp. Paski można przemieszczać. Można też po nich pisać. Wysokość: 22 mm. Długość: 50 mm. Ilość/opakowanie: 4. Kolor: Mieszany.

Paski magnetyczne [119658] **70,-**

D ZESTAW DO PLANOWANIA

Kompletny zestaw zawierający magnesy z dniami tygodnia, miesiącami, datami, strzałkami i markerami. Kolor: Mieszany.


Zestaw do planowania [11487] **159,-**



BŁOK DO FLIPCHARTU

50-kartkowy blok do flipchartu. Wysokość: 980 mm. Szerokość: 650 mm. Ilość/opakowanie: 50.

Wybór papieru	Nr art.	Cena
Pusty	[11477]	53,-
Krata	[11478]	53,-



MARKERY DO FLIPCHARTU

Markery z żelowymi wkładami! Nasze szybko schnące pisaki piszą zarówno po powierzchniach suchoscieralnych, jak i zwykłym papierze. Po wyschnięciu żelowy tusz można zdjąć z tablicy jednym ruchem. Pisaki są bezwonne, nie wydzielają mikrocząstek. Ilość/opakowanie: 3.

[11463] 20,-



A FLIPCHART LUCIE

Praktyczny flipchart z aluminium lakierowanego na kolor srebrny. Trzy regulowane nogi i regulowany uchwyt na blok. Półka na pisaki w zestawie. Rozmiar obszaru pisania: 1000x700 mm. Materiał powierzchni do pisania: Melamina. Minimalna wysokość: 1110 mm. Maksymalna wysokość: 1910 mm. Kolor stelaża: Srebrny.

Funkcja	Nr art.	Cena
Bez powierzchni magnetycznej	[11834]	329,-
Z powierzchnią magnetyczną	[11837]	369,-

B MOBILNY FLIPCHART DAISY

Mobilny i funkcjonalny flipchart, który można łatwo regulować zarówno pod względem wysokości, jak i kąta nachylenia. Stojak jest wyposażony w magnetyczną powierzchnię do pisania, praktyczną półkę na długopisy i pięć kół z możliwością zablokowania. Funkcja: Z powierzchnią magnetyczną. Rozmiar obszaru pisania: 1070x750 mm. Materiał powierzchni do pisania: Stal. Minimalna wysokość: 1730 mm. Maksymalna wysokość: 2050 mm. Do samodzielnego montażu.

Kolor stelaża	Nr art.	Cena
Czarny	[10208]	799,-
Szary	[10207]	799,-

C MOBILNY FLIPCHART FANNY




Flipchart z magnetyczną tablicą z regulacją wysokości, którą można złożyć i używać jako blatu. Wyposażony w dwa ramiona, umożliwiające prezentowanie kilku arkuszy jednocześnie. Flipchart posiada półkę na pisaki. Funkcja: Z powierzchnią magnetyczną. Rozmiar obszaru pisania: 1040x680 mm. Materiał podstawy: Stal. Materiał powierzchni do pisania: Stal. Pełna wysokość: 2000 mm. Minimalna wysokość: 1500 mm. Maksymalna wysokość: 1900 mm. Kolor stelaża: Czarny. Kolor frontu: Biały. Do samodzielnego montażu.

Mobilny flipchart [11492] 989,-

D MOBILNY FLIPCHART AMY

Mobilny statyw na blok z tablicą do pisania z emaliowanego szkła oraz stalową ramą w kształcie litery "T" z czterema kołami, w tym 2 z hamulcem. Rozmiar obszaru pisania: 1200x700 mm. Materiał powierzchni do pisania: Emaliowane szkło. Pełna wysokość: 1960 mm. Do samodzielnego montażu.

Kolor stelaża	Nr art.	Cena
Czarny	[10204]	1.649,-
Biały	[10205]	1.649,-



A ZESTAW AKCESORIÓW DO TABLIC

Zawiera cztery pisaki w różnych kolorach, 6 magnesów, 125 ml płynu czyszczącego i magnetyczną ściereczkę do tablic.

[11486] 119,-

B ZESTAW AKCESORIÓW DO TABLIC

Zestaw startowy do tablicy zawierający akcesoria niezbędne do profesjonalnej prezentacji. W zestawie: pisaki do tablic, spray do czyszczenia, gąbka i magnesy.

[11460] 88,-

C AKCESORIA DO TABLIC SZKŁANYCH

Zestaw do tablic szklanych: 4 markery do tablic szklanych, 4 uchwyty magnetyczne na pisaki, 5 silnych magnesów, 1 butelka (rozpylacz), 1 ściereczka z mikrofibry oraz 1 magnetyczna gąbka z 3 zapasowymi wkładami z filcu.

[14220] 259,-

D GĄBKĄ DO TABLIC

Praktyczna magnetyczna ściereczka do tablic. Dostarczana z dodatkowym wkładem filcowym. Długość: 140 mm. Szerokość: 40 mm.

[11482] 42,-

E UCHWYT MAGNETYCZNY NA PISAKI

Stylowy i funkcjonalny uchwyt na pisaki do tablic szklanych. Uchwyt łatwo umieścić na magnetycznej powierzchni tablicy dzięki zintegrowanym magnesom. Nasz uchwyt posiada nowoczesny design i pasuje do każdego otoczenia. Wysokość: 60 mm. Długość: 60 mm. Szerokość: 60 mm. Materiał: Plastik. Kolor: Czarny.

[11527] 56,-

F ZESTAW DO PLANOWANIA

Kompletny zestaw zawierający magnesy z dniami tygodnia, miesiącami, datami, strzałkami i markerami. Kolor: Mieszany.

[11487] 159,-

G MINI TABLICA SUCHOŚCIERALNA FAYE

Niewielka tablica do pisania. W zestawie z markerem, uchwytem na marker oraz uchwyty do montażu na ścianie. Wysokość: 280 mm. Szerokość: 355 mm. Materiał ramy: Plastik. Zmontowane.

[11489] 53,-

H MARKERY DO TABLIC

Zestaw czterech pisaków do tablic suchościernalnych. Czarny, niebieski, czerwony i zielony. Ilość/opakowanie: 4. Kolor: Mieszany.

[11480] 31,-

I MAGNESY DO TABLIC SZKŁANYCH

Bardzo mocne magnesy specjalnie przystosowane do tablic szklanych. Sprzedawane w opakowaniach po 10 szt. Wysokość: 7 mm. Średnica: 31 mm. Ilość/opakowanie: 10. Kolor: Czarny.

[14221] 119,-

J MAGNESY DO TABLIC

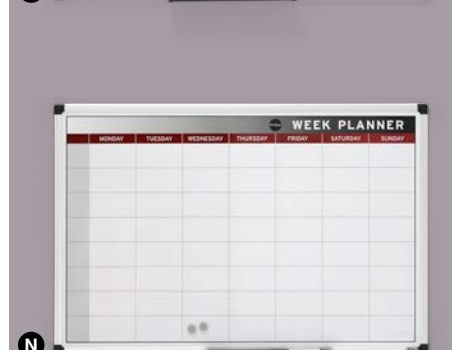
Okrągłe magnesy do tablic suchościernalnych. Uwaga! Prezentowane magnesy nie trzymają się tablic szklanych. Średnica: 20 mm. Ilość/opakowanie: 8. Kolor: Czarny.

[11422] 8,50

K PŁYN DO CZYSZCZENIA TABLIC

Wydajny spray do gruntownego czyszczenia tablic. Pojemność: 0,25 L.

[11485] 40,-



TABLICA DO PLANOWANIA MABEL

Magnetyczna tablica do planowania z nanie-sioną siatką wierszy i kolumn. Dostarczana z elementami do montażu ściennego i półką na pisaki. Wysokość: 600 mm. Szerokość: 900 mm. Funkcja: Z powierzchnią magnetyczną.

Planowanie	Nr art.	Cena
L Plan roczny	[142431]	269,-
M Plan miesięczny	[142432]	269,-
N Plan tygodniowy	[142433]	299,-



A EKRAN PROJEKCYJNY

Ekran projekcyjny sterowany ręcznie, Gain 1.0. Posiada stalową obudowę w kolorze białym. Zintegrowane elementy do montażu na ścianie lub suficie.

Wysokość	Szerokość	Nr art.	Cena
1500 mm	1500 mm	[126974]	439,-
1800 mm	1800 mm	[126976]	529,-
2000 mm	2000 mm	[126977]	699,-
2400 mm	2400 mm	[126978]	1.089,-

B EKRAN PROJEKCYJNY

Zautomatyzowany ekran projekcyjny, Gain 1.0. Do montażu na ścianie lub suficie. Dostarczany z włącznikiem, pilotem na podczerwień i zintegrowanymi elementami montażowymi.

Wysokość	Szerokość	Nr art.	Cena
2000 mm	2000 mm	[126979]	1.729,-
2400 mm	2400 mm	[126980]	2.099,-
3000 mm	3000 mm	[126985]	3.099,-



STOJAK INFORMACYJNY A4

Stojak informacyjny z solidną podstawą i regulacją wysokości. Łatwa zmiana orientacji z pionowej na poziomą i odwrotnie. Minimalna wysokość: 780 mm. Maksymalna wysokość: 1170 mm. Kolor: Srebrny.

Rozmiar	Nr art.	Cena
A4	[25846]	269,-
A3	[25847]	319,-





A TABLICA INFORMACYJNA SARAH

Tablica informacyjna wykonana z porowatej płyty, tapicerowana płótnem lnianym. W zestawie z opakowaniem kolorowych pinezek. Materiał tapicerki: Lniany. Materiał ramy: Lite drewno. Kolor ramy: Buk.

Szerokość	Wysokość	Nr art.	Cena
830 mm	630 mm	[14206]	299,-
1230 mm	1030 mm	[14207]	399,-
2030 mm	1230 mm	[14209]	649,-

B TABLICA INFORMACYJNA Z KORKA MARIA

Korkowa tablica ogłoszeniowa z aluminiową ramą. Można zamontować poziomo lub pionowo. Elementy do montażu ściennego w zestawie. Grubość: 8 mm. Materiał: Korek.

Szerokość	Wysokość	Nr art.	Cena
600 mm	450 mm	[114911]	97,-
900 mm	600 mm	[114912]	119,-
1200 mm	900 mm	[114914]	199,-
1800 mm	1200 mm	[114913]	359,-

C TABLICA INFORMACYJNA ELIZA

Tablica informacyjna wykonana z 13 mm porowatej płyty, tapicerowana płótnem lnianym. Materiał tapicerki: Lniany. Materiał ramy: Aluminium.

Szerokość	Wysokość	Nr art.	Cena
600 mm	450 mm	[11329]	169,-
900 mm	600 mm	[11330]	219,-
1200 mm	900 mm	[11331]	319,-
2000 mm	1200 mm	[13327]	669,-
2500 mm	1200 mm	[13384]	839,-
3000 mm	1200 mm	[13390]	989,-

D TABLICA INFORMACYJNA MARIA

Tablica ogłoszeń o gładkiej powierzchni z filcu. Montaż ścienny poziomo lub pionowo. Śruby do montażu ściennego w zestawie. Materiał tapicerki: Tkanina. Materiał ramy: Aluminium.

Szerokość: 600 mm	Kolor	Wysokość	Nr art.	Cena
	Szary	450 mm	[134561]	70,-

Szerokość: 900 mm	Kolor	Wysokość	Nr art.	Cena
	Szary	600 mm	[134571]	159,-

Szerokość: 1200 mm	Kolor	Wysokość	Nr art.	Cena
	Szary	900 mm	[134581]	179,-
	Niebieski	900 mm	[134582]	179,-
	Czarny	900 mm	[134583]	179,-

Szerokość: 2000 mm	Kolor	Wysokość	Nr art.	Cena
	Szary	1200 mm	[134591]	339,-
	Niebieski	1200 mm	[134592]	339,-
	Czarny	1200 mm	[134593]	339,-

PINEZKI

100 pinezek do tablicy ogłoszeń. Pinezki posiadają okrągłe tły, dzięki czemu można łatwo je chwycić w celu zamocowania lub zdjęć. Ilość/opakowanie: 100. Kolor: Czarny.

Pinezki	[11429]	11,-
---------	---------	-------------



RAMA NA PLAKAT

Zatraskowa rama ze stali nierdzewnej, która zapewnia przemyślaną ochronę plakatów i może być stosowana przy reklamach wewnętrznych i zewnętrznych. Możliwość montażu na ścianie za pomocą śrub i wstępnie nawierconych otworów. Materiał: Aluminium.

Rozmiar: A4

Kolor	Wysokość	Szerokość	Nr art.	Cena
Szary	347 mm	260 mm	[258321]	62,-
Czarny	347 mm	260 mm	[258322]	63,-
Czerwony	347 mm	260 mm	[258323]	63,-



Rozmiar: A3

Kolor	Wysokość	Szerokość	Nr art.	Cena
Szary	470 mm	347 mm	[258331]	86,-
Czarny	470 mm	347 mm	[258332]	87,-
Czerwony	470 mm	347 mm	[258333]	87,-



Rozmiar: 500x700 mm

Kolor	Wysokość	Szerokość	Nr art.	Cena
Szary	738 mm	538 mm	[258281]	169,-
Czarny	738 mm	538 mm	[258282]	169,-
Czerwony	738 mm	538 mm	[258283]	169,-

Rozmiar: 700x1000 mm

Kolor	Wysokość	Szerokość	Nr art.	Cena
Szary	1045 mm	745 mm	[258301]	259,-
Czarny	1045 mm	745 mm	[258302]	269,-
Czerwony	1045 mm	745 mm	[258303]	269,-



Dwa rozmiary do wyboru!



RAMKI MAGNETYCZNE

Samoprzylepne ramki magnetyczne z przezroczystym tyłem i frontem. Magnetyczne fronty łatwo przymocować do czystych, gładkich powierzchni oraz przemieszczać w razie potrzeby. Do ekspozycji często wymienianych informacji. Ilość/opakowanie: 5. Kolor: Czarny. Zmontowane.

Rozmiar	Nr art.	Cena
A4	[258350]	139,-
A3	[258351]	199,-



A GABLOTA INFORMACYJNA RACHEL

Gablota informacyjna z filcową powierzchnią i drzwiami z hartowanego szkła. Design chroni przed dostępem kurzu i wilgoci. Produkt odporny na trudne warunki atmosferyczne. W komplecie 2 klucze. Głębokość: 57 mm. Materiał tapicerki: Filc. Materiał ramy: Aluminium. Klasa IP: IP55. Zmontowane.

Szerokość	Wysokość	Nr art.	Cena
595 mm	690 mm	[114971]	539,-
673 mm	978 mm	[114972]	889,-

B GABLOTA INFORMACYJNA HAZEL

Gablota informacyjna z powierzchnią magnetyczną i zamykanymi drzwiami wykonanymi z akrylu. Zapewnia doskonałą widoczność informacji. Dostarczana z 2 kluczami. Głębokość: 57 mm. Materiał powierzchni do pisania: Stal. Materiał ramy: Aluminium. Zmontowane.

Szerokość	Wysokość	Nr art.	Cena
595 mm	690 mm	[114951]	449,-
815 mm	995 mm	[114952]	689,-



GABLOTA INFORMACYJNA ETHEL

Zamykana gablota z funkcją magnetyczną. Do użytku wewnątrz i na zewnątrz budynków. W zestawie z 10 magnesami i 2 kluczami. Głębokość: 30 mm. Materiał powierzchni do pisania: Stal. Materiał ramy: Aluminium. Zmontowane.

Szerokość	Wysokość	Nr art.	Cena
590 mm	770 mm	[114961]	549,-
590 mm	1080 mm	[114962]	729,-
850 mm	1080 mm	[114963]	899,-
1040 mm	1080 mm	[114964]	1.129,-



Po złożeniu zajmuje niewiele miejsca

MOBILNA TABLICA INFORMACYJNA MIRANDA

Mobilne tablice podłogowe. Można przypinać informację szpilkami i pinezkami. Koła skrętne z hamulcami. Wykonane z płyty wiórowej tapicerowanej tkaniną. Wybierz między modelem pojedynczym i potrójnym. Wysokość: 1705 mm. Materiał ramy: Stal. Materiał tapicerki: Tkanina. Do samodzielnego montażu.

Ilość sekcji: 1

Szerokość	Kolor	Nr art.	Cena
770 mm	Czarny	[120461]	899,-
770 mm	Ciemnoszary	[120462]	899,-

Ilość sekcji: 3

Szerokość	Kolor	Nr art.	Cena
2280 mm	Czarny	[120451]	2.379,-
2280 mm	Ciemnoszary	[120452]	2.379,-



PINEZKI

100 pinezek do tablicy ogłoszeń. Pinezki posiadają okrągłe łby, dzięki czemu można łatwo je chwycić w celu zamocowania lub zdjęcia. Ilość/opakowanie: 100. Kolor: Czarny.

Pinezki	[11429]	11,-
---------	---------	-------------



55,-

TABLICA INFORMACYJNA ANGELA

Stylowa tablica ogłoszeniowa z czarną ramą. Tapicerowana trwałą tkaniną. 6 pinezek w zestawie. Wysokość: 450 mm. Szerokość: 450 mm. Materiał: Drewno/tkanina. Kolor ramy: Czarny. Kolor: Ciemnoszary.

Tablica informacyjna	[113122]	55,-
----------------------	----------	-------------



TABLICA KOMBI PAMELA

Stylowa tablica suchościernalna i informacyjna z czarną ramą. Tablica w połowie suchościernalna i w połowie z tkaniny. Akcesoria w zestawie. Wysokość: 450 mm. Szerokość: 600 mm. Materiał ramy: Drewno. Materiał powierzchni do pisania: Stal. Kolor ramy: Czarny. Kolor: Ciemnoszary.

Tablica kombi	[113121]	99,-
---------------	----------	-------------



Więcej akcesoriów
na ajprodukty.pl

A STOJAK EKSPOZYCYJNY PRESENT

Obrotowy stojak na broszury na kołach skrętnych. Przezroczyste przegrody A4 na ulotki, prasę i dokumenty. Wysokość: 1490 mm. Szerokość: 440 mm. Głębokość: 440 mm. Umieszczenie: Podłogowy. Wym. wewn: G 25 mm. Ilość schowków: 40. Kolor: Czarny. Kolor schowków: Transparentny. Zmontowane.

Stojak ekspozycyjny [10150] **2.449,-**

B STOJAK EKSPOZYJNY PRESENT

Mobilny stojak na broszury na kołach skrętnych. Przezroczyste przegrody A4 na ulotki, prasę i dokumenty. Wysokość: 1650 mm. Szerokość: 300 mm. Głębokość: 380 mm. Umieszczenie: Podłogowy. Wym. wewn: G 25 mm. Ilość schowków: 16. Kolor: Czarny. Kolor schowków: Transparentny. Do samodzielnego montażu.

Stojak ekspozycyjny [10149] **1.059,-**

C MOBILNY STOJAK EKSPOZYJNY PRESENT

Mobilny stojak na broszury z półkami na dokumenty, gazety i magazyny w formacie A4. Stojak nadaje się na wystawy i targi, a także do recepcji i sklepów. Wysokość: 1320 mm. Szerokość: 855 mm. Głębokość: 385 mm. Materiał: Polistyren. Wym. wewn: G 25 mm. Ilość półek: 4. Kolor: Czarny. Do samodzielnego montażu.

Mobilny stojak ekspozycyjny [10151] **859,-**

D STOJAK NA BROSZURY INFORM

Ścienne przegrody ekspozycyjne na prasę i broszury. Ekspozycja pozioma i pionowa. Przegrody w formacie A4. Umieszczenie: Ścienne. Materiał: Polistyren. Kolor: Transparentny. Zmontowane.

Ilość schowków	Wysokość	Szerokość	Rozmiar	Nr art.	Cena
6	690 mm	240 mm	A4 pionowo	[125111]	159,-
12	1115 mm	240 mm	A4 pionowo	[125131]	279,-
6	640 mm	350 mm	A4 poziomo	[125121]	159,-

E STOJAK NA BROSZURY EDITION

Ścienne przegrody ekspozycyjne na broszury poziome lub pionowe. Przegrody w formacie A4. Umieszczenie: Ścienne. Materiał: Polistyren. Ilość schowków: 6. Kolor: Transparentny. Zmontowane.


Wysokość	Szerokość	Rozmiar	Nr art.	Cena
740 mm	245 mm	A4 pionowo	[125171]	179,-
520 mm	340 mm	A4 poziomo	[125181]	179,-

F STOJAK NA BROSZURY PRINT

Ścienne stojak na broszury A4 w pionie z drucianymi przegrodami w kształcie litery V. Idealny wybór do wydajnego i kompaktowego przechowywania broszur i prasy w biurach, pokojach socjalnych, poczekalniach itp.

Wysokość: 780 mm. Głębokość: 80 mm. Umieszczenie: Ścienne. Rozmiar: A4. Materiał: Drut stalowy. Wym. wewn: G 20 mm. Kolor: Srebrny. Zmontowane.

Szerokość	Ilość schowków	Nr art.	Cena
230 mm	6	[10278]	70,-
700 mm	15	[10279]	199,-



POTYKACZ

Składany, dwustronny stojak reklamowy typu potykacz. Nie rdzewieje. Łatwo przenieść w inne miejsce. Rama na zatrzask po każdej stronie. Materiał: Aluminium. Kolor: Aluminium.

Rozmiar	Pełna wysokość	Nr art.	Cena
500x700 mm	980 mm	[23644]	419,-
700x1000 mm	1300 mm	[23645]	629,-



429,-



STOJAK REKLAMOWY

Dwustronny stojak reklamowy z okrągłą podstawą, który jest łatwy do wykrycia przy pomocy laski przez osoby niewidome. Wyposażony w 2 ramy zatrzaskowe i część górną z miejscem na logotyp. Materiał: Stal. Kolor: Czarny.

Średnica	Rozmiar	Pełna wysokość	Nr art.	Cena
650 mm	500x700 mm	1350 mm	[23646]	789,-
860 mm	700x1000 mm	1720 mm	[23647]	1.489,-



POTYKACZ

Składany, dwustronny potykacz reklamowy z uchwytem. Odporny na wilgoć i promienie UV. Przezroczysta osłona plastikowa i paski magnetyczne. Rozmiar: 500x700 mm. Materiał: Stal. Pełna wysokość: 1040 mm.

Kolor	Nr art.	Cena
Czarny	[258262]	429,-
Biały	[258264]	429,-

TABLICA KREDOWA/POTYKACZ

Składana dwustronna tablica kredowa na drewnianym stelażu. Tablica kredowa to prosty i szybki sposób przekazywania wiadomości. Sprawdza się zarówno wewnątrz, jak i na zewnątrz budynków. Kreda w zestawie. Wysokość: 910 mm. Szerokość: 540 mm. Rozmiar: 500x700 mm. Materiał ramy: Sosna. Kolor ramy: Brązowy. Zmontowane.

Tablica kredowa/potykanacz	[90189]	899,-
----------------------------	---------	--------------



STOJAK EKSPOZYCYJNY/POTYKACZ

Klasyczny stojak ekspozycyjny wykonany ze stali malowanej proszkowo z solidną, lakierowaną na czarno ramą w formie nóg ze sprężynami i solidną płytą tylną. Rama lakierowana proszkowo. Do wyboru dwa rozmiary i kilka kolorów ramy. Materiał: Stal.

Rozmiar: 500x700 mm

Kolor	Pełna wysokość	Nr art.	Cena
Szary	910 mm	[258271]	629,-
Czarny	910 mm	[258272]	629,-

Rozmiar: 700x1000 mm

Kolor	Pełna wysokość	Nr art.	Cena
Szary	1210 mm	[258291]	769,-
Czarny	1210 mm	[258292]	769,-

POTYKACZ

Stabilny stojak reklamowy typu potykacz z magnetyczną listwą i ochronną powierzchnią z tworzywa sztucznego. Rozmiar: A3. Materiał: Stal. Kolor: Biały.

Potykanacz	[258269]	199,-
Osłona na afisz do potykacza, magnetyczna, 2 szt., 420x297 mm	[258316]	60,-



03

Konferencja

Udana konferencja lub spotkanie zaczyna się od oferty AJ Produkty. Posiadamy meble konferencyjne we wszystkich rozmiarach. W naszej ofercie m.in. zestawy mebli na spotkania, aktywne krzesła i stoły konferencyjne z regulacją wysokości. Każdy znajdzie coś dla siebie! Skontaktuj się z nami, jeśli masz pytania lub potrzebujesz pomocy przy urządzaniu wnętrza!



Cena zestawu
3.769,-



ZESTAW MEBLI NOMAD + MELVILLE

Zestaw mebli utrzymany w nowoczesnym, modnym stylu. Zestaw zawiera stół konferencyjny z białym blatem z laminatu i ramą z czarnego litego drewna oraz osiem tapicerowanych, sztaplowanych krzeseł z szarymi ramami z rur stalowych. **Stół konferencyjny NOMAD** Ilość: 1. Wymiary: D 2400 x S 1200 x W 740 mm. Kolor blatu: Biały. Materiał blatu: Laminat. **Zestaw krzeseł MELVILLE** Ilość: 2. Wysokość siedziska: 460 mm. Materiał siedziska: Tkanina.

Zestaw mebli [103153] **3.769,-**



1.549,-

STÓŁ KONFERENCYJNY NOMAD

Stół konferencyjny o nowoczesnym designie i rustykalnym charakterze. Połącz z innymi elementami wyposażenia z serii NOMAD i stwórz kompleksowe rozwiązanie. Wysokość: 740 mm. Długość: 2400 mm. Szerokość: 1200 mm. Grubość blatu: 22 mm. Model: Prostokątny. Podstawa: Stałe nogi. Materiał blatu: Laminat. Materiał podstawy: Lite drewno. Kolor blatu: Biały. Kolor stelaża: Czarny. Do samodzielnego montażu.

Stół konferencyjny [12016] **1.549,-**



ZESTAW MEBLI SANNA + MELVILLE

Stylowy zestaw mebli o nowoczesnym wyglądzie, który sprawdzi się zarówno w stołówce, jak i niewielkiej sali konferencyjnej! Krzesła są kompaktowe i można je sztaplować, co oszczędza miejsce, gdy nie są używane. Stół posiada podstawę z regulowanymi stopkami, a blat wykonano z trwałego laminatu.

Zestaw krzeseł MELVILLE Ilość: 1. Wysokość siedziska: 460 mm. Materiał siedziska: Tkanina. **Okrągły stół do stołówek SANNA** Ilość: 1. Wymiary: Ø 900 x W 720 mm. Kolor blatu: Biały. Materiał blatu: Laminat.

Zestaw mebli [103013] **1.659,-**



WÓZEK DO STOŁÓW

Wygodny wózek do transportu stołów składanych. Wysokość: 1240 mm. Długość: 1250 mm. Szerokość: 680 mm. Koła: Z hamulcem. Przystosowany do: Stoły, 12 szt. Nośność: 160 kg. Materiał: Galwanizowany. Wym. platformy (DxS): 1200x600 mm. Bieżnik opon: Pełna guma. Średnica kół: 125 mm. Typ kół: 4 samonastawne. Do samodzielnego montażu.

Wózek do stołów [11889] **979,-**



Kolor stelaża (zastąp X w Nr art. numerem koloru)

1 = Chrom, 3 = Czarny, 4 = Szary

STÓŁ KONFERENCYJNY CLAIRE

Stół konferencyjny ze składaną stalową ramą i wytrzymałym, łatwym w pielęgnacji blatem wykonanym z laminatu. Wysokość: 720 mm. Grubość blatu: 22 mm. Model: Prostokątny. Podstawa: Składany. Materiał blatu: Laminat. Materiał podstawy: Stal. Zmontowane.

Szerokość	Długość	Kolor blatu	Nr art.	Cena
A 500 mm	1200 mm	Buk	[14335X]	439,-
A 500 mm	1200 mm	Brzoza	[14354X]	439,-
A 500 mm	1200 mm	Biały	[14359X]	439,-
B 600 mm	1200 mm	Buk	[14348X]	489,-
B 600 mm	1200 mm	Brzoza	[14357X]	489,-
B 600 mm	1200 mm	Biały	[14362X]	489,-
C 700 mm	1400 mm	Buk	[14349X]	639,-
C 700 mm	1400 mm	Brzoza	[14358X]	639,-
C 700 mm	1400 mm	Biały	[14363X]	639,-





STÓŁ ZE SKŁADANYM BLATEM INSTANT

Mobilny stół konferencyjny ze składanym blatem. Funkcjonalny stół na niezaplanowane spotkania lub okazje, gdy pomieszczenie wymaga szybkiej zmiany aranżacji. Kilka stołów można ustawić ciasno obok siebie, aby zaoszczędzić miejsce, gdy nie są używane. Koła zapewniają mobilność podczas użytkowania i transportu. Wysokość: 710 mm. Długość: 1400 mm. Szerokość: 700 mm. Grubość blatu: 22 mm. Model: Prostokątny. Materiał blatu: Laminat. Materiał podstawy: Stal. Kolor blatu: Biały. Kolor stelaża: Antracyt. Do samodzielnego montażu.

Stół ze składanym blatem [119801] **1.979,-**



STÓŁ SKŁADANY EMILY

Składany stół z ramą w kształcie T i trwałym blatem w kształcie prostokąta. Funkcjonalny i wszechstronny mebel doskonały do większości środowisk i wielu różnych zastosowań. Wysokość: 720 mm. Szerokość: 800 mm. Grubość blatu: 22 mm. Model: Prostokątny. Podstawa: Składany. Materiał blatu: Laminat. Materiał podstawy: Stal. Zmontowane.

Długość: 1200 mm

Kolor stelaża	Kolor blatu	Nr art.	Cena
Chrom	Buk	[143391]	659,-
Czarny	Buk	[143392]	659,-
Chrom	Brzoza	[143421]	659,-
Czarny	Brzoza	[143422]	659,-
Chrom	Biały	[143661]	759,-
Czarny	Biały	[143662]	699,-

Długość: 1800 mm

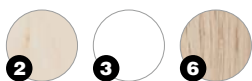
Kolor stelaża	Kolor blatu	Nr art.	Cena
Chrom	Buk	[143401]	769,-
Czarny	Buk	[143402]	759,-
Chrom	Brzoza	[143431]	769,-
Czarny	Brzoza	[143432]	759,-
Chrom	Biały	[143681]	839,-
Czarny	Biały	[143682]	799,-



ZESTAW MEBLI EMILY + DAWSON

Wszechstronny zestaw konferencyjny, który zawiera 6 sztaplowanych krzeseł z czarnymi ramami, tapicerowanych jasnoszarą tkaniną oraz składany stół z blatem z białego laminatu i czarną ramą. Idealne rozwiązanie do tymczasowych i stałych zastosowań. **Krzesło konferencyjne DAWSON** Ilość: 6. Kolor: Jasnoszary. Wysokość siedziska: 455 mm. **Stół konferencyjny EMILY** Ilość: 1. Wymiary: D 1800 x S 800 x W 720 mm. Kolor blatu: Biały. Materiał blatu: Laminat.

Zestaw mebli [103152] **2.479,-**



Kolor blatu (zastąp X w Nr art. numerem koloru)
2 = Brzoza, 3 = Biały, 6 = Dąb

STÓL VARIOUS

Stylowy, wielofunkcyjny stół zaprojektowany przez AJ Produkty. Do pracy na siedząco i stojąco. Idealnie sprawdzi się w stołówce, pokoju przzerw, sali konferencyjnej itp. Wysokość: 900 mm. Szerokość: 800 mm. Grubość blatu: 25 mm. Model: Prostokątny. Podstawa: Stałe nogi. Materiał blatu: Laminat. Materiał podstawy: Stal. Do samodzielnego montażu.

Ⓐ Długość: 1200 mm

Kolor stelaża	Nr art.	Cena
Czarny	[118141X]	1.199,-
Srebrny	[118142X]	1.199,-
Biały	[118143X]	1.199,-

Ⓑ Długość: 1800 mm

Kolor stelaża	Nr art.	Cena
Czarny	[118171X]	1.399,-
Srebrny	[118172X]	1.399,-
Biały	[118173X]	1.399,-

STÓL VARIOUS

Wszechstronny stół zaprojektowany przez AJ Produkty. Dostępny w wielu różnych wysokościach, co sprawia, że sprawdzi się przy pracy na siedząco i stojąco. Idealne rozwiązanie do stołówki, pokoju spotkań itp. Grubość blatu: 25 mm. Model: Okrągły. Podstawa: Stałe nogi. Materiał blatu: Laminat. Materiał podstawy: Stal. Do samodzielnego montażu.

Ⓒ Wysokość: 740 mm

Średnica	Kolor stelaża	Nr art.	Cena
700 mm	Czarny	[118301X]	539,-
700 mm	Srebrny	[118302X]	539,-
700 mm	Biały	[118303X]	539,-
1100 mm	Czarny	[118331X]	829,-
1100 mm	Srebrny	[118332X]	829,-
1100 mm	Biały	[118333X]	829,-
1600 mm	Czarny	[118351X]	1.149,-
1600 mm	Srebrny	[118352X]	1.149,-
1600 mm	Biały	[118353X]	1.149,-

Ⓓ Wysokość: 900 mm

Średnica	Kolor stelaża	Nr art.	Cena
700 mm	Czarny	[118311X]	579,-
700 mm	Srebrny	[118312X]	579,-
700 mm	Biały	[118313X]	579,-
1100 mm	Czarny	[118341X]	849,-
1100 mm	Srebrny	[118342X]	849,-
1100 mm	Biały	[118343X]	849,-



Kolor

Beż, Antracyt, Niebieskoszary

ZESTAW MEBLI VARIOUS + ATTEND

Nowoczesny zestaw mebli ze stołem i stołkami. Projekt AJ Produkty. Doskonałe rozwiązanie do sal konferencyjnych, stołówek itp. W zestawie 6 sztaplowanych stołków z ergonomicznymi siedziskami oraz stół z blatem z trwałego laminatu. **Stołek ATTEND** Ilość: 6. Wysokość siedziska: 625 mm. Materiał podstawy: Stal. Kolor stelaża: Czarny.

Stół konferencyjny VARIOUS Ilość: 1. Wymiary: D 1800 x S 800 x W 900 mm. Kolor blatu: Dąb. Materiał blatu: Laminat.

Stołek	Nr art.	Cena
Kolor		
Beż	[103052]	3.909,-
Antracyt	[103053]	3.909,-
Niebieskoszary	[103054]	3.909,-

A ZESTAW MEBLI VARIOUS + GANDER

Nowoczesny zestaw mebli ze stołem i krzesłami. Projekt AJ Produkty. Doskonałe rozwiązanie do sali konferencyjnej, stołówki itp. W zestawie 4 sztaplowane i miętko wyściełane krzesła oraz stylowy stół z blatem z trwałego laminatu. **Stół konferencyjny VARIOUS** Ilość: 1. Wymiary: D 1200 x S 800 x W 900 mm. Kolor blatu: Dąb. Materiał blatu: Laminat. **Krzesło barowe GANDER** Ilość: 4. Wysokość siedziska: 630 mm. Materiał siedziska: Tkanina.

Krzesło barowe

Kolor	Nr art.	Cena
Beż	[103055]	5.149,-
Szarozielony	[103056]	5.149,-

B ZESTAW MEBLI VARIOUS + ATTEND

Nowoczesny zestaw mebli ze stołem i stołkami. Projekt AJ Produkty. Doskonałe rozwiązanie do sal konferencyjnych, stołówek itp. W zestawie 4 sztaplowane stołki z ergonomicznymi siedziskami oraz stylowy stół z blatem z trwałego laminatu. **Stół konferencyjny VARIOUS** Ilość: 1. Wymiary: Ø 1100 x W 900 mm. Kolor blatu: Biały. Materiał blatu: Laminat. **Stołek ATTEND** Ilość: 4. Wysokość siedziska: 625 mm. Materiał podstawy: Stal.

Stołek

Kolor	Nr art.	Cena
Beż	[103191]	2.519,-
Antracyt	[103192]	2.519,-
Niebieskoszary	[103193]	2.519,-

C ZESTAW MEBLI VARIOUS + DAWSON

Przystępny cenowo zestaw mebli do sal konferencyjnych! Zestaw składa się z 6 eleganckich, sztaplowanych krzeseł o stylowym designie, które będą pasować do różnych pomieszczeń oraz dużego, okrągłego stołu z czarną ramą i wytrzymałym blatem w kolorze dębu. **Stół VARIOUS** Ilość: 1. Wymiary: Ø 1600 x W 740 mm. Kolor blatu: Dąb. Materiał blatu: Laminat. **Krzesła konferencyjne DAWSON** Ilość: 6. Wysokość siedziska: 455 mm. Materiał siedziska: Tkanina.

Zestaw mebli [103135] 2.809,-

D ZESTAW MEBLI VARIOUS + LANGFORD

Wszechstronny zestaw mebli z czterema krzesłami obitymi tkaniną oraz stylowym stołem. Idealnie nadaje się do mniejszych sal konferencyjnych i stołówek. Krzesła oferują stylowy, nowoczesny design i wygodne, wyściełane siedziska. Wytrzymały, dębowy blat. **Stół konferencyjny VARIOUS** Ilość: 1. Wymiary: Ø 1100 x W 740 mm. Kolor blatu: Dąb. Materiał blatu: Laminat. **Krzesła LANGFORD** Ilość: 4. Kolor: Szary. Wysokość siedziska: 450 mm.

Krzesło

Kolor	Nr art.	Cena
Szary	[103181]	2.129,-

E ZESTAW MEBLI VARIOUS + LANGFORD

Nowoczesny zestaw mebli z sześcioma krzesłami obitymi tkaniną i bardzo dużym stołem. Stół i krzesła idealnie nadają się do sal konferencyjnych i stołówek. Krzesła oferują stylowy, nowoczesny design i wygodne, wyściełane siedziska. Blat jest pokryty wytrzymałym laminatem w kolorze dębu. **Stół VARIOUS** Ilość: 1. Wymiary: Ø 1600 x W 740 mm. Materiał blatu: Laminat. Podstawa: Stałe nogi. **Krzesła LANGFORD** Ilość: 6. Wysokość siedziska: 450 mm. Kolor: Szary.

Krzesło

Kolor	Nr art.	Cena
Szary	[103136]	3.099,-



W Pakiecie



W Pakiecie



W Pakiecie



W Pakiecie



W Pakiecie



W Pakiecie



Kolor blatu

Buk, Biały, Szary

A ZESTAW MEBLI FLEXUS + DELTA

Stylowy zestaw konferencyjny składający się ze stołu w kształcie łódki ze stelażem w formie filaru i blatem z wytrzymałego laminatu oraz wygodnych i ergonomicznych mobilnych krzeseł z regulacją wysokości.

Stół konferencyjny FLEXUS Ilość: 1. Wymiary: D 2400 x S 1200 x W 750 mm. Kolor stelaża: Chrom. Materiał blatu: Laminat. **Stół dodatkowy FLEXUS** Ilość: 1. Wymiary: D 800 x S 1200 x W 750 mm. Kolor stelaża: Chrom. Materiał blatu: Laminat. **Krzesło konferencyjne DELTA** Ilość: 8. Kolor: Czarny. Wysokość siedziska: 450-580 mm. Materiał siedziska: Eko-skóra.

Stół konferencyjny

Kolor blatu	Nr art.	Cena
Szary	[103741]	7.909,-
Buk	[103742]	7.909,-
Biały	[103743]	7.909,-

B ZESTAW MEBLI FLEXUS + WHISTLER

Stylowy zestaw mebli zawierający stół w kształcie łódki z chromowaną ramą i 3-częściowym białym blatem oraz 8 sztaplowanych krzeseł tapicerowanych eko-skórą z wygodnymi podłokietnikami i siedziskami.

Stół konferencyjny FLEXUS Ilość: 1. Wymiary: D 2400 x S 1200 x W 750 mm. Kolor stelaża: Chrom. Materiał blatu: Laminat. **Stół dodatkowy FLEXUS** Ilość: 1. Wymiary: D 800 x S 1200 x W 750 mm. Kolor stelaża: Chrom. Materiał blatu: Laminat. **Krzesło konferencyjne WHISTLER** Ilość: 8. Kolor: Biały/szary. Wysokość siedziska: 440 mm. Materiał siedziska: Tkanina.

Zestaw mebli [103031] **9.209,-**

C STÓŁ KONFERENCYJNY FLEXUS

Podstawa w kształcie filaru i blat w kształcie łódki. Można wyposażać w stół dodatkowy pozwalający na rozbudowę (sprzedawany oddzielnie). Wysokość: 750 mm. Długość: 2400 mm. Szerokość: 1200 mm. Grubość blatu: 22 mm. Model: Kształt łodzi. Podstawa: Stałe nogi. Materiał blatu: Laminat. Materiał podstawy: Stal. Kolor stelaża: Chrom. Do samodzielnego montażu.

Kolor blatu	Nr art.	Cena
Buk	[118531]	1.549,-
Biały	[118533]	1.549,-
Szary	[118537]	1.549,-

D STÓŁ DODATKOWY FLEXUS

Dostawka do stołu konferencyjnego FLEXUS. Spoczywa na własnej podstawie w formie filaru dla zwiększonej stabilności. Wysokość: 750 mm. Długość: 800 mm. Szerokość: 1200 mm. Grubość blatu: 22 mm. Model: Prostokątny. Podstawa: Stałe nogi. Materiał blatu: Laminat. Materiał podstawy: Stal. Kolor stelaża: Chrom. Do samodzielnego montażu.

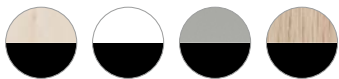
Kolor blatu	Nr art.	Cena
Buk	[118571]	659,-
Biały	[118573]	659,-
Szary	[118577]	659,-



W Pakiecie



Stół dodatkowy FLEXUS



Czarna rama z blatem w kolorze brzoza, biały, jasnoszary lub dąb



Srebrna rama z blatem w kolorze brzoza, biały, jasnoszary lub dąb



Biała rama z blatem w kolorze brzoza, biały, jasnoszary lub dąb

Kolor blatu (zastęp X w Nr art. numerem koloru)
2 = Brzoza, 3 = Biały, 5 = Jasnoszary, 6 = Dąb

A STÓŁ KONFERENCYJNY MODULUS

Stół o typowo skandynawskim designie. Nadaje się idealnie jako niewielki stół konferencyjny, do stołówki itp. Blat posiada trwałą powierzchnię. Wysokość: 740 mm. Długość: 1600 mm. Szerokość: 800 mm. Grubość blatu: 25 mm. Model: Prostokątny. Podstawa: Rama na 4 nogach. Materiał blatu: Laminat. Materiał podstawy: Stal. Do samodzielnego montażu.

Kolor stelaża	Nr art.	Cena
Czarny	[161351X]	849,-
Srebrny	[161352X]	849,-
Biały	[161353X]	849,-

B STÓŁ KONFERENCYJNY MODULUS

Stół konferencyjny o typowo skandynawskim designie. Wykonany z lekkich materiałów, dzięki czemu łatwo go zmontować i przewieźć. Blat posiada trwałą i odporną na uszkodzenia powierzchnię. Wysokość: 740 mm. Długość: 2400 mm. Szerokość: 1200 mm. Grubość blatu: 30 mm. Model: Prostokątny. Podstawa: Rama na 4 nogach. Materiał blatu: Laminat. Materiał podstawy: Stal. Do samodzielnego montażu.

Kolor stelaża	Nr art.	Cena
Czarny	[161391X]	2.099,-
Biały	[161393X]	2.099,-
Srebrny	[161392X]	2.099,-

C ELEKTRYCZNY STÓŁ KONFERENCYJNY MODULUS

Stół konferencyjny o typowo skandynawskim designie. Wyposażony w mechanizm regulacji wysokości, co pozwala zmieniać pozycję w trakcie pracy - idealny na szybkie spotkania! Wykonany z lekkiego laminatu, dzięki czemu łatwo go zmontować i przewieźć. Długość: 2400 mm. Szerokość: 1200 mm. Grubość blatu: 30 mm. Model: Prostokątny. Podstawa: Regulowane elektrycznie. Nośność: 120 kg. Materiał blatu: Laminat. Materiał podstawy: Stal. Szybkość unoszenia: 40 mm/sek. Minimalna wysokość: 640 mm. Maksymalna wysokość: 1290 mm. Do samodzielnego montażu.

Kolor stelaża	Nr art.	Cena
Czarny	[161381X]	3.499,-
Biały	[161383X]	3.499,-
Srebrny	[161382X]	3.499,-



D ZESTAW MEBLI MODULUS + MELVILLE

Kompaktowy i wszechstronny zestaw mebli, który idealnie sprawdzi się w niewielkich biurach, stołówkach i salach konferencyjnych. Zestaw składa się ze stołu ze srebrną ramą i białym blatem z laminatu oraz 4 smukłych krzeseł z wyściełanymi siedziskami tapicerowanymi tkaniną. **Stół MODULUS** Ilość: 1. Wymiary: D 1600 x S 800 x W 740 mm. Kolor blatu: Biały. Materiał blatu: Laminat. **Zestaw krzeseł MELVILLE** Ilość: 1. Wysokość siedziska: 460 mm. Materiał siedziska: Tkanina.

Zestaw mebli [103012] **1.959,-**





Nowość!
W Pakiecie

ZESTAW KONFERENCYJNY AUDREY + JOY
Elegancki zestaw mebli składający się ze zgrabnego stołu konferencyjnego w kształcie litery T oraz tapicerowanych krzeseł o nowoczesnym designie. Stół ma dźwiękoszczelny blat z linoleum oraz zaokrąglone narożniki i delikatne krawędzie, które nadają mu miękki wygląd. **Krzesło JOY**

Ilość: 6. Wysokość siedziska: 475 mm. Materiał: Tkanina. Kolor stelaża: Czarny. **Stół konferencyjny AUDREY** Ilość: 1. Wymiary: D 2400 x S 1200 x W 720 mm. Kolor blatu: Ciemnoszary. Materiał blatu: Linoleum.

Zestaw konferencyjny [103753] **11.489,-**




W Pakiecie

ZESTAW MEBLI MODULUS + ATTEND
Nowoczesny zestaw mebli ze stołem i krzesłami. Projekt AJ Produkty. Zestaw składa się z ośmiu krzeseł z lekko pochylonymi siedziskami, aby zapewnić ergonomiczną pozycję siedzącą oraz stołu konferencyjnego z wytrzymałym blatem z laminatu.

Krzesło na kółkach ATTEND Ilość: 8. Kolor: Beż. Wysokość siedziska: 460 mm. Materiał siedziska: Tkanina. **Stół konferencyjny MODULUS** Ilość: 1. Wymiary: D 2400 x S 1200 x W 730 mm. Kolor blatu: Dąb. Kolor stelaża: Biały. Materiał blatu: Laminat.

Zestaw mebli [103371] **8.629,-**



Kolor blatu (zastąp X w Nr art. numerem koloru)
2 = Brzoza, 3 = Biały, 5 = Jasnoszary, 6 = Dąb

STÓŁ KONFERENCYJNY MODULUS

Stół konferencyjny o stylowym i nowoczesnym designie. Okrągły kształt pozwala łatwo nawiązać kontakt wzrokowy wszystkim uczestnikom spotkania. Blat jest czarno-biały i posiada powłokę, która minimalizuje ślady palców. Wysokość: 730 mm. Szerokość: 1200 mm. Grubość blatu: 25 mm. Model: Kształt łodzi. Podstawa: Rama typu T. Materiał blatu: Laminat. Materiał podstawy: Stal. Testowane: EN 15372:2016. Do samodzielnego montażu.

Kolor stelaża: Czarny

Długość	Nr art.	Cena
2400 mm	[161471X]	2.499,-
3200 mm	[161481X]	3.719,-
4000 mm	[161491X]	4.269,-
4800 mm	[161511X]	5.499,-
5600 mm	[161521X]	5.999,-

Kolor stelaża: Biały

Długość	Nr art.	Cena
2400 mm	[161473X]	2.499,-
3200 mm	[161483X]	3.719,-
4000 mm	[161493X]	4.269,-
4800 mm	[161513X]	5.499,-
5600 mm	[161523X]	5.999,-

Kolor stelaża: Srebrny

Długość	Nr art.	Cena
2400 mm	[161472X]	2.499,-
3200 mm	[161482X]	3.719,-
4000 mm	[161492X]	4.269,-
4800 mm	[161512X]	5.499,-
5600 mm	[161522X]	5.999,-



STÓŁEK ATTEND

Sztaplowany stółek z delikatnie pochylonym siedzi-
skiem dla ergonomicznej pozycji podczas siedzenia.
Bardzo wszechstronny - sprawdzi się w sali spotkań,
stołówce itp. Siedzisko jest wyściełane i tapicerowa-
ne trwałą tkaniną z naturalnych włókien. Wysokość:
658 mm. Szerokość: 520 mm. Głębokość: 464 mm.
Materiał podstawy: Stal. Materiał siedziska: Tkanina.
Wysokość siedziska: 625 mm. Głębokość siedziska:
460 mm. Szerokość siedziska: 400 mm. Odporność
na ścieranie: 50000 Md. Do samodzielnego montażu.

Kolor (zastąp X w Nr art. numerem koloru)

1 = Beż, 2 = Antracyt, 3 = Niebieskoszary

Kolor stelaża	Nr art.	Cena
Czarny	[10395X]	449,-
Biały	[10396X]	449,-

ELEKTRYCZNY STÓŁ KONFERENCYJNY MODULUS

Stół z ramą umożliwiającą pracę na siedząco i
stojąco – idealny na aktywne spotkania. Kształt stołu
pozwala łatwo nawiązać kontakt wzrokowy wszystkim
uczestnikom spotkania. Blat jest czarno-biały i
posiada powłokę, która minimalizuje ślady palców.
Szerokość: 1200 mm. Grubość blatu: 25 mm. Model:
Kształt łodzi. Podstawa: Regulowane elektrycznie.
Nośność: 120 kg. Materiał blatu: Laminat. Materiał
podstawy: Stal. Minimalna wysokość: 640 mm.
Maksymalna wysokość: 1290 mm. Do samodzielnego
montażu.

Kolor stelaża: Czarny


Długość	Nr art.	Cena
2400 mm	[161441X]	2.699,-
3200 mm	[161451X]	4.599,-
4000 mm	[161461X]	5.199,-

Kolor stelaża: Srebrny

Długość	Nr art.	Cena
2400 mm	[161442X]	2.699,-
3200 mm	[161452X]	4.599,-
4000 mm	[161462X]	5.199,-

Kolor stelaża: Biały

Długość	Nr art.	Cena
2400 mm	[161443X]	2.699,-
3200 mm	[161453X]	4.599,-
4000 mm	[161463X]	5.199,-



Kolor blatu (zastąp X w Nr art. numerem koloru)
2 = Brzoza, 3 = Biały, 5 = Jasnoszary, 6 = Dąb



STÓŁ KONFERENCYJNY AUDREY

Stół konferencyjny w wielu długościach do wyboru. Wybierz wymiary dostosowane do pomieszczenia i uzyskaj wygodne miejsce na spotkanie. Nasz stół to połączenie komfortu i funkcjonalności. Blat z linoleum pochłaniającego dźwięk. Rama w kształcie T. Wysokość: 720 mm. Szerokość: 1200 mm. Grubość blatu: 22 mm. Model: Kształt łodzi. Podstawa: Rama typu T. Materiał blatu: Linoleum. Materiał podstawy: Stal. Do samodzielnego montażu.

Kolor blatu (zastąp X w Nr art. numerem koloru)

1 = Ciemnoszary, 3 = Szarobrązowy, 4 = Szaroniebieski

Kolor stelaża: Czarny

Długość	Nr art.	Cena
2400 mm	[118001X]	3.099,-
3200 mm	[118011X]	4.619,-
4000 mm	[118021X]	5.349,-
4800 mm	[118031X]	6.739,-
5600 mm	[118041X]	7.469,-




Kolor stelaża: Srebrny

Długość	Nr art.	Cena
2400 mm	[118002X]	3.099,-
3200 mm	[118012X]	4.619,-
4000 mm	[118022X]	5.349,-
4800 mm	[118032X]	6.739,-
5600 mm	[118042X]	7.469,-

Kolor stelaża: Biały

Długość	Nr art.	Cena
2400 mm	[118003X]	3.099,-
3200 mm	[118013X]	4.619,-
4000 mm	[118023X]	5.349,-
4800 mm	[118033X]	6.739,-
5600 mm	[118043X]	7.469,-



Premium

ELEKTRYCZNY STÓŁ KONFERENCYJNY AUDREY

Stół konferencyjny do pracy na siedząco i stojąco. Dostępny w kilku długościach. Wybierz stół w rozmiarze dostosowanym do wymiarów pomieszczenia i stwórz wygodną i funkcjonalną salę konferencyjną. Wytrzymały blat o właściwościach tłumiących dźwięk. Szerokość: 1200 mm. Grubość blatu: 22 mm. Model: Kształt łodzi. Podstawa: Regulowane elektrycznie. Materiał blatu: Linoleum. Materiał podstawy: Stal. Minimalna wysokość: 640 mm. Maksymalna wysokość: 1290 mm. Do samodzielnego montażu.

Kolor blatu (zastęp X w Nr art. numerem koloru)
1 = Ciemnoszary, 3 = Szarobrazowy, 4 = Szaroniebieski

Długość: 2400 mm

Kolor stelaża	Nr art.	Cena
Czarny	[119001X]	4.199,-
Srebrny	[119002X]	4.199,-
Biały	[119003X]	4.199,-



Długość: 3200 mm

Kolor stelaża	Nr art.	Cena
Czarny	[119011X]	5.699,-
Srebrny	[119012X]	5.699,-
Biały	[119013X]	5.699,-

Długość: 4000 mm

Kolor stelaża	Nr art.	Cena
Czarny	[119021X]	6.449,-
Srebrny	[119022X]	6.449,-
Biały	[119023X]	6.449,-



Pojemniki na kable i panele multimedialne na ajprodukty.pl




PANEL MULTIMEDIALNY

Pojemnik na kable z gniazdami to funkcjonalny panel multimedialny do podłączania laptopów, projektorów, ładowarek telefonów i innych urządzeń niezbędnych podczas konferencji. Wym. otworu: 286 x 135 mm. Długość: 300 mm. Szerokość: 150 mm. Wypośażenie: 3 x elektryczne i 2 x sieciowe Cat6. Do samodzielnego montażu.

Kolor	Nr art.	Cena
Srebrny	[127311]	719,-
Czarny	[127312]	719,-
Biały	[127313]	719,-

ZESTAW DO ROZBUDOWY AUDREY + MODULUS

Zestaw montażowy do stołu konferencyjnego AUDREY + MODULUS ze stelażem T. Zestaw ma na celu poszerzenie ramy i stworzenie większej ilości miejsca na pojemnik na kable między elementami ramy. Materiał: Stal. Do samodzielnego montażu.



Kolor	Nr art.	Cena
Czarny	[127221]	319,-
Srebrny	[127222]	319,-
Biały	[127223]	319,-

Usiądź wygodnie na spotkaniu!

W AJ Produkty rozumiemy, jak ważna jest wygoda podczas konferencji i dlatego stworzyliśmy solidną gamę mebli do siedzenia. Niezależnie od tego, czy siedzisz niemal przez cały dzień, czy tylko przez godzinę czy dwie, liczy się komfort. Wybierz krzesło z naszej oferty bogatej w klasyczne modele z oparciem oraz ergonomiczne stołki z regulacją.







Bestseller



Kolor tkaniny



Kolory eko-skóry



KRZESŁO KONFERENCYJNE NELSON, 4 SZT.

Wygodne krzesło z możliwością sztaplowania, sprzedawane w zestawach po 4 szt. Miętko wyściełane siedziska i oparcia to komfort nawet podczas długich narad. Krzesła można szybko i sprawnie łączyć w rzędy przy pomocy łączników. Doskonałe rozwiązanie na większe konferencje i koncerty. Nośność: 110 kg. Materiał podstawy: Stal. Ilość/opakowanie: 4. Wysokość siedziska: 480 mm. Głębokość siedziska: 410 mm. Szerokość siedziska: 465 mm. Odporność na ścieranie: 40000 Md. Zmontowane.

Materiał siedziska: Tkanina

Kolor	Kolor stelaża	Nr art.	Cena
Szary	Chrom	[116632]	769,-
Szary	Szary	[116633]	699,-
Szary	Czarny	[116634]	699,-
Niebieski	Chrom	[116612]	769,-
Niebieski	Szary	[116613]	699,-
Niebieski	Czarny	[116614]	669,-
Czarny	Chrom	[116622]	769,-
Czarny	Szary	[116623]	699,-
Czarny	Czarny	[116624]	699,-

Materiał siedziska: Eko-skóra

Kolor	Kolor stelaża	Nr art.	Cena
Czarny	Chrom	[116602]	769,-
Czarny	Szary	[116603]	699,-
Czarny	Czarny	[116604]	699,-

WYPOSAŻENIE DODATKOWE

A Podłokietniki do krzesła NELSON	[60329]	119,-
B Podłokietnik z pulpitem do krzesła NELSON	[603491]	129,-
C Łącznik do krzesła NELSON	[11878]	9,50



WÓZEK DO KRZESŁ

Przyjazny dla użytkownika wózek, który upraszcza przechowywanie i transport krzeseł w stanie sztaplowanym. Każdy wózek mieści 10 krzeseł i pasuje do większości modeli krzeseł na 4 nogach. Wysokość: 150 mm. Długość: 810 mm. Szerokość: 640 mm. Koła: Z hamulcem. Przystosowany do: Krzesła, 5-10 szt. Nośność: 110 kg. Materiał: Stal. Bieżnik opon: Pełna guma. Średnica kół: 100 mm. Typ kół: 4 samonastawne. Kolor: Czarny. Zmontowane.

[11925]

439,-



WÓZEK DO KRZESŁ NELSON

Praktyczny wózek do transportu i przechowywania krzeseł. Cztery koła skrętne, w tym dwa z hamulcami. Wysokość: 1600 mm. Długość: 1920 mm. Głębokość: 500 mm. Koła: Z hamulcem. Przystosowany do: Krzesła, 30 szt. Nośność: 200 kg. Materiał: Stal. Bieżnik opon: Pełna guma. Typ kół: 4 samonastawne. Kolor: Czarny. Zmontowane.

[125889]

1.919,-

299,-



A

ⓐ KRZESŁO KONFERENCYJNE DAWSON

Proste i stylowe krzesło konferencyjne, które dzięki możliwości łączenia pomoże szybko i łatwo stworzyć aranżacje do siedzenia. Można sztaplować. Tapicerowane wytrzymałą, ogniotrwałą tkaniną. Materiał siedziska: Tkanina. Materiał podstawy: Stal. Wysokość siedziska: 455 mm. Głębokość siedziska: 430 mm. Szerokość siedziska: 410 mm. Kolor stelaża: Czarny. Odporność na ścieranie: 162500 Md. Zmontowane.

Kolor	Nr art.	Cena
Antracyt	[125781]	299,-
Jasnoszary	[125782]	299,-
Żółty	[125783]	299,-

ⓑ ZESTAW MEBLI SANNA + DAWSON

Wypożyczalnia niewielką salę konferencyjną we wszechstronny i przystępny cenowo zestaw mebli. Stylowe i kompaktowe krzesła nadają się do sztaplowania i są tapicerowane trwałą tkaniną wysokiej jakości. Stół posiada wytrzymały blat z laminatu, który jest łatwy w czyszczeniu. **Krzesełko konferencyjne DAWSON** Ilość: 4. Wysokość siedziska: 455 mm. Materiał siedziska: Tkanina. **Okrągły stół do stołówek SANNA** Ilość: 1. Wymiary: Ø 900 x W 720 mm. Kolor blatu: Biały. Materiał blatu: Laminat.

Krzesełko konferencyjne

Kolor	Nr art.	Cena
Antracyt	[103015]	1.659,-
Jasnoszary	[103016]	1.659,-
Żółty	[103017]	1.659,-

ⓒ ŁĄCZNIK DO KRZESŁ DAWSON

Praktyczny łącznik z tworzywa sztucznego do krzeseł DAWSON. Wytrzymały i łatwy w użyciu łącznik do tworzenia rzędów krzeseł w środowisku konferencyjnym. Łatwe łączenie i rozłączanie krzeseł. Materiał: Plastik. Ilość/opakowanie: 2. Kolor: Czarny.

Łącznik do krzeseł	[125780]	11,-
--------------------	----------	------

ⓓ WÓZEK DO KRZESŁ DAWSON

Praktyczny i zajmujący niewiele miejsca wózek do transportu i przechowywania krzeseł konferencyjnych. Mieści 25 krzeseł. Wysokość: 945 mm. Długość: 1195 mm. Szerokość: 630 mm. Koła: Z hamulcem. Nośność: 175 kg. Materiał: Stal. Ilość krzeseł: 25. Typ kół: 4 samonastawne. Kolor: Szary. Zmontowane.

Wózek do krzeseł	[125779]	1.269,-
------------------	----------	---------

W Pakiecie



B

C

D



KRZESŁO KONFERENCYJNE HALIFAX

Sztaplowane krzesło konferencyjne. Grubo wyściełane siedzisko i oparcie z siatki zapewnia komfort. Krzesło posiada podłokietniki zapewniające podparcie dla ramion. Tapicerka dobrze znosi codzienne intensywne użytkowanie. Nośność: 150 kg. Materiał oparcia: Siatka. Materiał siedziska: Tkanina. Wysokość siedziska: 480 mm. Głębokość siedziska: 470 mm. Szerokość siedziska: 470 mm. Kolor: Czarny. Kolor stelaża: Czarny. Zmontowane.

Krzesło konferencyjne [123753] **169,-**



KRZESŁO LANGFORD

Nowoczesne i eleganckie krzesło doskonałe do sali konferencyjnej, stołówek i biur. Można sztaplować. Siedzisko posiada miękką poduszkę dla dodatkowego komfortu, dzięki czemu krzesło zapewnia wygodę przez długi czas. Nogi: Prosta rama. Materiał: 90% polipropylen/10 włókno szklane. Materiał podstawy: Rura stalowa. Wysokość siedziska: 450 mm. Głębokość siedziska: 440 mm. Szerokość siedziska: 510 mm. Kolor stelaża: Czarny. Odporność na ścieranie: 50000 Md. Do samodzielnego montażu.

Kolor	Nr art.	Cena
Szary	[103901]	349,-
Szary/Brazowy	[103904]	349,-
Czarny/Antracyt	[103905]	349,-

1.199,-

Bestseller



ZESTAW KRZESŁ MELVILLE

Krzesło konferencyjne o prostym i trwałym designie. Wyściełane siedzisko. Można sztaplować. Krzesła sprzedawane są w zestawach po 4 szt. Sprawdzą się w sali konferencyjnej, stołówce itp. Nośność: 130 kg. Materiał siedziska: Tkanina. Materiał podstawy: Stal. Pełna wysokość: 860 mm. Ilość/opakowanie: 4. Wysokość siedziska: 460 mm. Głębokość siedziska: 420 mm. Szerokość siedziska: 390 mm. Kolor: Ciemnoszary. Kolor stelaża: Szary. Do samodzielnego montażu.

Zestaw krzeseł [102436] **1.199,-**



A



C



B



D

ⓐ KRZESŁO KONFERENCYJNE SIMCOE

Sztaplowane krzesło konferencyjne z ramą, która pozwala delikatnie się bujać bez utraty stabilności. Dzięki szerokiemu siedzisku i podłokietnikom krzesło zapewnia wygodę nawet podczas długich narad. Tapicerowane ognioodporną tkaniną. Nośność: 90 kg. Materiał siedziska: Tkanina. Materiał podstawy: Stal. Wysokość siedziska: 460 mm. Głębokość siedziska: 450 mm. Szerokość siedziska: 500 mm. Sztaplowane: Tak. Kolor: Czarny. Do samodzielnego montażu.

Kolor stelaża	Nr art.	Cena
Szary	[103425]	529,-
Chrom	[103426]	529,-

ⓑ KRZESŁO KONFERENCYJNE TORONTO

Krzesło konferencyjne z oparciem z siatki zapewniającą dobrą wentylację. Miękką wyściółką zapewnia wygodę. Krzesło posiada podłokietniki i delikatnie profilowane siedzisko. Można sztaplować na czas sprzątnięcia lub przechowywania. Wysokość: 840 mm. Szerokość: 545 mm. Głębokość: 530 mm. Nośność: 110 kg. Materiał oparcia: Siatka. Wysokość siedziska: 475 mm. Głębokość siedziska: 465 mm. Szerokość siedziska: 460 mm. Sztaplowane: Tak. Kolor stelaża: Chrom. Zmontowane.

Kolor	Materiał siedziska	Nr art.	Cena
Czarny	Tkanina	[121751]	459,-
Czarny	Eko-skóra	[121752]	459,-

ⓒ KRZESŁO KONFERENCYJNE WINNIPEG

Sztaplowane krzesło z podłokietnikami o klasycznym designie. Tapicerowane siedzisko i oparcie. Rama wykonana z profilowanego drewna, krzesło tapicerowane wytrzymałą tkaniną, co pozwala je z powodzeniem użytkować w miejscach publicznych. Nośność: 120 kg. Materiał siedziska: Tkanina. Materiał podstawy: Drewno. Wysokość siedziska: 450 mm. Głębokość siedziska: 480 mm. Szerokość siedziska: 465 mm. Sztaplowane: Tak. Kolor stelaża: Buk. Do samodzielnego montażu.

Krzesło konferencyjne	[115663]	379,-
-----------------------	----------	--------------

ⓓ WÓZEK DO KRZESIEŁ

Wygodny wózek do transportu krzeseł w stanie sztaplowanym. Uchwyt z regulacją (310-430 mm), która pozwala przewozić różne modele krzeseł. Doskonały wybór dla osób, które często muszą przewozić krzesła w trakcie konferencji, zebrań i wykładów. Wysokość: 1080 mm. Nośność: 75 kg. Materiał: Stal. Bieżnik opon: Pełna guma. Średnica kół: 150 mm. Typ kół: 2 koła stałe. Kolor: Niebieski. Zmontowane.

Wózek do krzeseł	[10879]	339,-
------------------	---------	--------------



KRZESŁO KONFERENCYJNE WHISTLER

Stylowe i nowoczesne krzesło konferencyjne, na którym każdy delegat zasiądzie wygodnie i skupi się na spotkaniu. Krzesło posiada chromowaną ramę i siedzisko zintegrowane z oparciem. Nośność: 110 kg. Materiał siedziska: Tkanina. Materiał podstawy: Stal. Wysokość siedziska: 440 mm. Głębokość siedziska: 430 mm. Szerokość siedziska: 410 mm. Sztaplowane: Tak. Kolor stelaża: Chrom. Zmontowane.

Kolor	Podłokietniki	Nr art.	Cena
Ciemnoszary	Nie	[103832]	569,-
Ciemnoszary	Tak	[103842]	779,-
Biały / szary	Nie	[103812]	799,-
Biały / szary	Tak	[103822]	929,-



KRZESŁO NA KÓŁKACH LANGFORD

Eleganckie krzesło na kółkach z podstawą z aluminium. Minimalistyczny design z podłokietnikami. Miękką poduszkę zapewnia dodatkowy komfort siedzenia podczas długich spotkań. Nogi: Krzyżak z kołami. Materiał: 90% polipropylen/10 włókno szklane. Materiał podstawy: Aluminium. Wysokość siedziska: 450 mm. Głębokość siedziska: 440 mm. Szerokość siedziska: 510 mm. Kolor stelaża: Czarny. Odporność na ścieranie: 50000 Md. Do samodzielnego montażu.

Krzesło na kółkach [103911] **999,-**



KRZESŁO NA KÓŁKACH ATTEND

Proste i stylowe krzesło z wygodnie wyprofilowaną przednią krawędzią siedziska. Można sztaplować. Wyposażone w funkcjonalne koła. Siedzisko posiada wygodne wyściełanie i jest pokryte tkaniną z włókien naturalnych. Materiał siedziska: Tkanina. Materiał podstawy: Stal. Skład: 70% Wełna/30% Len. Wysokość siedziska: 460 mm. Głębokość siedziska: 410 mm. Szerokość siedziska: 410 mm. Odporność na ścieranie: 50000 Md. Zmontowane.

Kolor (zastąp X w Nr art. numerem koloru)
1 = Beż, 2 = Antracyt, 3 = Niebieskoszary

Kolor stelaża	Nr art.	Cena
Czarny	[10397X]	819,-
Biały	[10398X]	819,-



KRZESŁO KONFERENCYJNE OTTAWA

Stylowe krzesło do sali konferencyjnej dostępne w kilku wersjach. Powierzchnia siedziska jest wyściełana i tapicerowana, aby zapewnić wysoki komfort. Krzesło posiada tapicerkę z niezwykle trwałej tkaniny w kilku kolorach do wyboru. Nośność: 100 kg. Materiał siedziska: Tkanina. Materiał podstawy: Stal. Głębokość siedziska: 380 mm. Szerokość siedziska: 410 mm. Odporność na ścieranie: 90000 Md. Do samodzielnego montażu.

A Nogi: Nogi

Podłokietniki	Kolor stelaża	Wysokość siedziska	Sztaplowane	Nr art.	Cena
Nie	Chrom	460 mm	Tak	[13770X]	689,-
Nie	Szary	460 mm	Tak	[13773X]	689,-
Nie	Biały	460 mm	Tak	[13779X]	689,-
Tak	Chrom	460 mm	Tak	[13766X]	799,-
Tak	Szary	460 mm	Tak	[13774X]	759,-
Tak	Biały	460 mm	Tak	[13781X]	759,-

B Nogi: Płyty

Podłokietniki	Kolor stelaża	Wysokość siedziska	Sztaplowane	Nr art.	Cena
Nie	Chrom	460 mm	Tak	[13771X]	799,-
Nie	Szary	460 mm	Tak	[13775X]	749,-
Nie	Biały	460 mm	Tak	[13782X]	749,-
Tak	Chrom	460 mm	Tak	[13772X]	899,-
Tak	Szary	460 mm	Tak	[13776X]	899,-
Tak	Biały	460 mm	Tak	[13783X]	899,-

C Nogi: Nogi pająka


Podłokietniki	Kolor stelaża	Wysokość siedziska	Sztaplowane	Nr art.	Cena
Nie	Chrom	465 mm	Nie	[13787X]	1.699,-
Nie	Szary	465 mm	Nie	[13788X]	1.699,-
Nie	Biały	465 mm	Nie	[13789X]	1.699,-
Tak	Chrom	465 mm	Nie	[13744X]	1.839,-
Tak	Szary	465 mm	Nie	[13745X]	1.839,-
Tak	Biały	465 mm	Nie	[13746X]	1.839,-

D Nogi: Nogi pająka na kołach

Podłokietniki	Kolor stelaża	Wysokość siedziska	Sztaplowane	Nr art.	Cena
Nie	Chrom	465 mm	Nie	[13784X]	1.769,-
Nie	Szary	465 mm	Nie	[13785X]	1.769,-
Nie	Biały	465 mm	Nie	[13786X]	1.769,-
Tak	Chrom	465 mm	Nie	[13741X]	1.899,-
Tak	Szary	465 mm	Nie	[13742X]	1.899,-
Tak	Biały	465 mm	Nie	[13743X]	1.899,-



Kolor (zastąp X w Nr art. numerem koloru)
 1 = Szary, 3 = Czerwony, 5 = Czarny,
 6 = Srebrnoszary, 7 = Niebieski



KRZESŁO JOY

Stylowe i eleganckie krzesło na czterech prostych nogach. Idealnie nadaje się do sal konferencyjnych, salonów, poczekalni, stref wejściowych i biur. Krzesło jest obite wytrzymałą tkaniną, którą można dezynfekować etanolem (70-85%) w celu gruntownego wyczyszczenia. Wysokość: 770 mm. Szerokość: 670 mm. Głębokość: 590 mm. Materiał: Tkanina. Materiał podstawy: Stal. Skład: 100% Poliester Trevira CS. Wysokość siedziska: 475 mm. Głębokość siedziska: 470 mm. Szerokość siedziska: 500 mm. Kolor stelaża: Czarny. Odporność na ścieranie: 100000 Md. Zmontowane.

Kolor	Nr art.	Cena
Beżowoszarzy	[106001]	1.489,-
Jasnoszarzy	[106002]	1.489,-
Turkusowy	[106003]	1.489,-
Ciemnoniebieski	[106004]	1.489,-
Brązowy	[106005]	1.489,-
Niebieskoszarzy	[106006]	1.489,-
Brązowy/Beż	[106011]	1.489,-
Szary/Jasnoszarzy	[106012]	1.489,-
Niebieski petrol/Turkusowy	[106013]	1.489,-
Ciemnoniebieski/Niebieskoszarzy	[106016]	1.489,-



KRZESŁO KONFERENCYJNE DELTA

Krzesło konferencyjne o nowoczesnym designie. Elegancka tapicerka i podłokietniki. Trwała podstawa wyposażona w 5 kół. Wysokość siedziska można regulować, co pomaga znaleźć wygodną pozycję podczas siedzenia. Szerokość: 560 mm. Nośność: 90 kg. Materiał siedziska: Eko-skóra. Wysokość oparcia: 450 mm. Podstawa: Aluminium szczotkowane. Wysokość siedziska: 450-580 mm. Głębokość siedziska: 400 mm. Szerokość siedziska: 460 mm. Kolor: Czarny. Kolor stelaża: Chrom. Do samodzielnego montażu.

Krzesło konferencyjne	[10343]	759,-
-----------------------	---------	--------------




KRZESŁO KONFERENCYJNE PERRY

Stylowe krzesło konferencyjne tapicerowane tkaniną wełnianą. Technologia Sitnness sprawia, że siedzisko porusza się nieustannie w przód, w tył i na boki, aktywując mięśnie pleców oraz dbając o poprawną postawę. Regulacja wysokości pozwala dostosować krzesło do potrzeb. Nośność: 110 kg. Materiał siedziska: Tkanina. Materiał podstawy: Stal. Skład: 70% Wełna/20% Poliamid/5% inne włókna. Wysokość siedziska: 410-500 mm. Głębokość siedziska: 460 mm. Szerokość siedziska: 510 mm. Kolor stelaża: Chrom. Odporność na ścieranie: 100000 Md. Do samodzielnego montażu.

Szary	[138041]	1.269,-
Ciemnoszarzy	[138042]	1.269,-
Brązowy	[138045]	1.269,-
Niebieskoszarzy	[138046]	1.269,-
Podłokietnik do krzesła PERRY	[13804]	339,-





KRZESŁO KONFERENCYJNE FAIRFIELD

Krzesło konferencyjne o smukłym, kompaktowym designie, który zapewnia oszczędność miejsca. Wyposażone w obrotową podstawę i mechanizm regulacji wysokości siedziska. Posiada cylinder gazowy do podnoszenia i opuszczania siedziska. Do biur i sal konferencyjnych. Szerokość: 620 mm. Nośność: 110 kg. Materiał siedziska: Tkanina. Materiał podstawy: Aluminium. Skład: 100% Poliester. Wysokość siedziska: 380-490 mm. Głębokość siedziska: 400 mm. Szerokość siedziska: 430 mm. Odporność na ścieranie: 40000 Md. Do samodzielnego montażu.

Kolor (zastąp X w Nr art. numerem koloru)

1 = Antracyt, 2 = Niebieskoszary, 3 = Srebrnoszary, 4 = Śliwkowy

Kolor stelaża	Nr art.	Cena
A Aluminium szorstkowane	[10392X]	1.049,-
B Czarny	[10393X]	1.049,-
C Biały	[10394X]	1.049,-



Technologia Sitness

KRZESŁO KONFERENCYJNE ENFIELD

Eleganckie krzesło konferencyjne z technologią Sitness oraz siedziskiem zintegrowanym z oparciem. Doskonały wybór na długie spotkania. Przewiewny i ergonomiczny design z oparciem z siatki oraz siedziskiem z regulacją wysokości.

Nośność: 110 kg. Materiał siedziska: Siatka. Materiał podstawy: Poliamid. Wysokość oparcia: 490 mm. Skład: 100% Poliester. Wysokość siedziska: 440-560 mm. Głębokość siedziska: 440 mm. Szerokość siedziska: 460 mm. Odporność na ścieranie: 25000 Md. Do samodzielnego montażu.

Kolor	Nr art.	Cena
Czarny	[138031]	1.369,-
Biały	[138032]	1.479,-

Krzesło GANDER

Krzesło o wyjątkowym designie, które zapewni doskonały komfort! Jego ponadczasowy, skandynawski, monochromatyczny design sprawia, że nadaje się do stołówek, sal konferencyjnych i sal spotkań. Uniwersalne krzesło z możliwością sztaplowania, które łatwo dopasować do innych mebli z naszej oferty.

KRZESŁO GANDER

Materiał siedziska: Tkanina. Materiał podstawy: Stal.
Skład: 100% Poliester. Wysokość siedziska: 450 mm.
Głębokość siedziska: 410 mm. Szerokość siedziska: 400 mm. Odporność na ścieranie: 75000 Md. Do samodzielnego montażu.

A Nogi: Nogi

Kolor	Kolor stelaża	Nr art.	Cena
Szarozielony	Szarozielony	[103211]	819,-
Czerwień jesieni	Burgund	[103212]	819,-
Musztardowy	Musztardowy	[103213]	819,-
Niebieski	Niebieski	[103214]	819,-
Beż	Biały	[103215]	819,-
Ciemnoszary	Czarny	[103216]	819,-


B Nogi: Płozy

Kolor	Kolor stelaża	Nr art.	Cena
Szarozielony	Szarozielony	[103231]	899,-
Czerwień jesieni	Burgund	[103232]	899,-
Musztardowy	Musztardowy	[103233]	899,-
Niebieski	Niebieski	[103234]	899,-
Beż	Biały	[103235]	899,-
Ciemnoszary	Czarny	[103236]	899,-

© KRZESŁO BAROWE GANDER

Nogi: Płozy. Materiał siedziska: Tkanina. Materiał podstawy: Stal. Skład: 100% Poliester. Wysokość siedziska: 630 mm. Głębokość siedziska: 390 mm. Szerokość siedziska: 380 mm. Odporność na ścieranie: 75000 Md. Do samodzielnego montażu.

Kolor	Kolor stelaża	Nr art.	Cena
Szarozielony	Szarozielony	[103251]	1.049,-
Czerwień jesieni	Burgund	[103252]	1.049,-
Musztardowy	Musztardowy	[103253]	1.049,-
Niebieski	Niebieski	[103254]	1.049,-
Beż	Biały	[103255]	1.049,-
Ciemnoszary	Czarny	[103256]	1.049,-



Kolor

Szarozielony, Czerwień jesieni, Musztardowy, Niebieski, Beż, Ciemnoszary





Usiądź wyżej!

Wysokie krzesła wciąż zyskują popularność. Stółek ATTEND naszego autorskiego projektu to idealne rozwiązanie z wysokim siedziskiem do miejsc pracy, w których potrzebne są ergonomiczne miejsca do siedzenia. W połączeniu z wysokim stołem, takim jak stół VARIOUS lub stołem konferencyjnym z regulacją wysokości AUDREY, stółek pozwala pracownikom siedzieć lub stać podczas pracy i na spotkaniach.

STÓLEK ATTEND

Sztaplowany stółek z delikatnie pochylonym siedziskiem dla ergonomicznej pozycji podczas siedzenia. Bardzo wszechstronny - sprawdzi się w sali spotkań, stołówce itp. Siedzisko jest wyściełane i tapicerowane trwałą tkaniną z naturalnych włókien. Wysokość: 658 mm. Szerokość: 520 mm. Głębokość: 464 mm. Materiał podstawy: Stal. Materiał siedziska: Tkanina. Skład: 70% Wełna/30% Len. Wysokość siedziska: 625 mm. Głębokość siedziska: 460 mm. Szerokość siedziska: 400 mm. Odporność na ścieranie: 50000 Md. Do samodzielnego montażu.

Kolor	Kolor stelaża	Nr art.	Cena
Beż	Czarny	[103951]	449,-
Antracyt	Czarny	[103952]	449,-
Niebieskoszary	Czarny	[103953]	449,-
Beż	Biały	[103961]	449,-
Antracyt	Biały	[103962]	449,-
Niebieskoszary	Biały	[103963]	449,-



STÓLEK BALANSUJĄCY ACTON

Praktyczny stółek balansujący z regulacją wysokości. Balansująca konstrukcja ćwiczy mięśnie niemal bezwysiłkowo. Idealne rozwiązanie do pracy przy biurku oraz na aktywne spotkania. Średnica: 370 mm. Nośność: 120 kg. Materiał: Tkanina. Skład: 100% Poliester. Wysokość siedziska: 610-870 mm. Kolor: Szary. Kolor stelaża: Czarny. Do samodzielnego montażu.

Stółek balansujący [234731] **759,-**



STÓLEK BALANSUJĄCY SEATON

Komfortowy stółek balansujący z ruchomym siedziskiem. Stółek podąża za ruchami ciała, co zapewnia ergonomiczną pozycję podczas siedzenia oraz wzmacnia mięśnie. Stółek z regulacją wysokości posiada koła, które blokują się pod wpływem obciążenia. Średnica: 500 mm. Nośność: 130 kg. Materiał: Tkanina. Typ kół: Skrętne. Wysokość siedziska: 600-740 mm. Szerokość siedziska: 430 mm. Kolor: Jasnoszary. Kolor stelaża: Czarny. Do samodzielnego montażu.

Stółek balansujący [234732] **729,-**

04

Stołówka

W AJ Produkty oferujemy szeroką gamę przyjaznych i cieszących oko mebli do jadalni i restauracji. Mamy pojedyncze stoły i krzesła, a także gotowe zestawy. Oprócz tego składane krzesła, składane stoły oraz akcesoria, takie jak wózki na stoły i krzesła. Skontaktuj się z nami, jeśli masz pytania lub potrzebujesz pomocy przy urządzeniu wnętrza!

A ZESTAW DO STOŁÓWKI LILY + MILLA

Zestaw mebli do stołówki składający się z okrągłego stołu oraz 4 sztaplowanych krzeseł. Stół oferuje wytrzymały blat i stabilną ramę w formie filaru z okrągłą podstawą. Krzesła posiadają profilowane siedziska oraz oparcia, które zapewniają sprężystość i komfort. **Krzesło do stołówki MILLA** Ilość: 4. Wysokość siedziska: 445 mm. Materiał siedziska: Drewno. **Stół do stołówki LILY** Ilość: 1. Wymiary: Ø 1100 x W 750 mm. Kolor blatu: Biały. Materiał blatu: Laminat.

Krzesło do stołówki

Kolor	Nr art.	Cena
Czarny	[135741]	1.869,-
Czerwony	[135743]	1.869,-
Zielony	[135744]	1.869,-
Antracyt	[1357411]	1.869,-

B STÓŁ BAROWY LILY

Stylowy stół barowy z trwałym blatem. Wysokość: 1125 mm. Grubość blatu: 22 mm. Średnica: 700 mm. Model: Okrągły. Podstawa: Stałe nogi. Materiał blatu: Laminat. Materiał podstawy: Stal. Kolor blatu: Biały. Do samodzielnego montażu.

Kolor stelaża	Nr art.	Cena
Chrom	[144961]	619,-
Szary	[144963]	619,-

C STÓŁ DO STOŁÓWKI LILY

Duży okrągły stół z wytrzymałym blatem. Posiada trwałą ramę w kształcie filaru i okrągłą podstawę. Wysokość: 750 mm. Grubość blatu: 22 mm. Średnica: 1100 mm. Model: Okrągły. Podstawa: Stałe nogi. Materiał blatu: Laminat. Materiał podstawy: Stal. Kolor blatu: Biały. Do samodzielnego montażu.

Kolor stelaża	Nr art.	Cena
Chrom	[144931]	679,-
Szary	[144933]	679,-

D STÓŁ DO KAWIARNI ASTRID

Okrągły stół z trwałym wykończeniem. Solidna podstawa z żeliwa na stalowym stelażu. Wysokość: 735 mm. Średnica: 700 mm. Model: Okrągły. Podstawa: Stałe nogi. Materiał blatu: Laminat. Materiał podstawy: Stal. Kolor stelaża: Czarny. Do samodzielnego montażu.

Kolor blatu	Nr art.	Cena
Buk	[144531]	469,-
Brzoza	[144532]	469,-
Biały	[144533]	469,-
Szary	[144537]	469,-





W Pakiecie

Nowość!



ZESTAW MEBLI JAMIE + WILSON

Zestaw mebli ze stołem i 4 krzesłami. Stół jest jednocześnie solidny, trwały i łatwy w czyszczeniu. Krzesła można sztaplować, a przednia krawędź siedziska jest delikatnie zaokrąglona. Idealnie nadaje się do wykorzystania np. w stołówce. **Stół do stołówki JAMIE** Ilość: 1. Wymiary: D 1200 x S 800 x W 735 mm. Kolor blatu: Brzoza. Materiał blatu: Laminat. **Krzesło do stołówki WILSON** Ilość: 4. Kolor: Brzoza. Wysokość siedziska: 450 mm. Materiał siedziska: Sklejka.

Zestaw mebli [115814] **1.499,-**

W Pakiecie

Nowość!



ZESTAW MEBLI JAMIE + WILSON

Zestaw mebli ze stołem i 6 krzesłami. Stół jest jednocześnie solidny, trwały i łatwy w czyszczeniu. Krzesła można sztaplować, a przednia krawędź siedziska jest delikatnie zaokrąglona. Idealnie nadaje się do wykorzystania np. w stołówce. **Stół do stołówki JAMIE** Ilość: 1. Wymiary: D 1800 x S 800 x W 735 mm. Kolor blatu: Brzoza. Materiał blatu: Laminat. **Krzesło do stołówki WILSON** Ilość: 6. Kolor: Brzoza. Wysokość siedziska: 450 mm. Materiał siedziska: Sklejka.

Zestaw mebli [115824] **2.079,-**

A ZESTAW MEBLI JAMIE + PORTLAND

Zestaw mebli złożony ze stołu i czterech krzeseł. Meble są wytrzymałe i łatwe do utrzymania w czystości. Krzesła są wygodne i nadają się do sztaplowania. **Stół do stołówki JAMIE** Ilość: 1. Wymiary: D 1200 x S 800 x W 735 mm. Kolor blatu: Buk. Materiał blatu: Laminat. **Krzesło do stołówki PORTLAND** Ilość: 4. Wysokość siedziska: 450 mm. Materiał siedziska: Sklejka.

Krzesło do stołówki Kolor stelaża

	Nr art.	Cena
Czarny	[123654]	1.519,-
Szary	[123652]	1.539,-

B ZESTAW MEBLI JAMIE + PORTLAND

Kompletny zestaw mebli do stołówki złożony ze stołu i 6 krzeseł. Meble bardzo trwałe i łatwe w czyszczeniu. Krzesła można sztaplować. Ich design zapewnia wysoki komfort siedzenia. **Stół do stołówki JAMIE** Ilość: 1. Wymiary: D 1800 x S 800 x W 735 mm. Kolor blatu: Buk. Materiał blatu: Laminat. **Krzesło do stołówki PORTLAND** Ilość: 6. Wysokość siedziska: 450 mm. Materiał siedziska: Sklejka.

Krzesło do stołówki Kolor stelaża

	Nr art.	Cena
Czarny	[123644]	2.129,-
Szary	[123642]	2.129,-

W Pakiecie

A

W Pakiecie

B

STÓŁ JAMIE

Klasyczny stół do firmowych stołówek itp. Solidną konstrukcją z wytrzymałym blatem i stalową ramą. Wysokość: 735 mm. Szerokość: 800 mm. Grubość blatu: 22 mm. Model: Prostokątny. Podstawa: Stałe nogi. Materiał blatu: Laminat. Materiał podstawy: Stal. Do samodzielnego montażu.

Długość: 1200 mm

Kolor blatu	Kolor stelaża	Nr art.	Cena
Brzoza	Czarny	[120341]	699,-
Brzoza	Szary	[120342]	699,-
Buk	Czarny	[12420]	699,-
Buk	Szary	[12398]	699,-

Długość: 1800 mm

Kolor blatu	Kolor stelaża	Nr art.	Cena
Brzoza	Czarny	[120351]	859,-
Brzoza	Szary	[120352]	859,-
Buk	Czarny	[12422]	859,-
Buk	Szary	[12399]	859,-

Od
699,-

W Pakiecie



ZESTAW MEBLI ZADIE + MILLA

Zestaw mebli do stołówki składający się z nowoczesnego stołu wykonanego z wytrzymałego, odpornego na zarysowania wyso-
kociśnieniowego laminatu oraz sześciu sztaplowanych krzeseł z oparciami o wygodnym, zaokrąglonym kształcie. **Krzesło do stołówki MILLA** Ilość: 6. Wysokość siedziska: 445 mm. Materiał siedziska: Drewno. **Stół ZADIE** Ilość: 1. Wymiary: D 2000 x S 800 x W 720 mm. Kolor blatu: Biały. Materiał blatu: HPL.

Krzesło do stołówki Kolor

	Nr art.	Cena
Czarny	[104241]	3.119,-
Zielony	[104244]	3.069,-
Chabrowy	[104245]	3.069,-
Pomarańczowy	[104247]	3.069,-
Antracyt	[1042410]	3.119,-

STÓŁ ZADIE

Smukły stół z prostokątnym blatem z fazowanymi krawędziami. Nowoczesne nogi z 4 spawanych stalowych prętów. Wysokość: 720 mm. Szerokość: 800 mm. Grubość blatu: 22 mm. Model: Prostokątny. Podstawa: Stałe nogi. Materiał blatu: HPL. Materiał podstawy: Stal. Kolor blatu: Biały. Kolor stelaża: Chrom. Do samodzielnego montażu.

Długość	Nr art.	Cena
1400 mm	[135716]	899,-
2000 mm	[135719]	1.299,-



STÓŁ DO KAWIARNI SANNA

Praktyczny stół do kawiarni z ramą chromowaną lub lakierowaną na kolor czarny lub aluminium. Wybierz między blatem z laminatu wysokociśnieniowego (HPL) lub litego drewna bukowego. Wysokość: 720 mm. Długość: 700 mm. Szerokość: 700 mm. Model: Prostokąt. Podstawa: Stałe nogi. Materiał podstawy: Stal. Do samodzielnego montażu.

Kolor stelaża (zastąp X w Nr art. numerem koloru)
1 = Czarny, 2 = Szary, 3 = Chrom

Kolor blatu	Materiał blatu	Nr art.	Cena
Buk	Drewno	[14505X]	699,-
Czarny	HPL	[14509X]	649,-
Biały	HPL	[14510X]	649,-



STÓŁ DO STOŁÓWKI SANNA

Okrągły stół z wytrzymałym blatem, profilowaną ramą z rur stalowych o przekroju owalnym oraz regulowanymi stopkami. Wysokość: 720 mm. Grubość blatu: 22 mm. Model: Okrągły. Podstawa: Stałe nogi. Materiał blatu: Laminat. Materiał podstawy: Stal. Do samodzielnego montażu.

Kolor stelaża (zastąp X w Nr art. numerem koloru)
1 = Chrom, 2 = Czarny, 3 = Szary

Średnica	Kolor blatu	Nr art.	Cena
700 mm	Buk	[10704X]	499,-
700 mm	Brzoza	[10707X]	499,-
700 mm	Biały	[10741X]	499,-
900 mm	Buk	[10705X]	539,-
900 mm	Brzoza	[10708X]	539,-
900 mm	Biały	[10751X]	539,-
1100 mm	Buk	[10706X]	689,-
1100 mm	Brzoza	[10709X]	629,-
1100 mm	Biały	[10761X]	629,-



STÓŁ BAROWY SANNA

Klasyczny okrągły stół z blatem z wytrzymałego laminatu, który jest łatwy w czyszczeniu. Zaokrągloną ramę wykonano z owalnych rur stalowych. Posiada regulowane stopki. Stół można połączyć z innymi modelami z tej samej serii, tworząc w ten sposób jadalnię w spójnym stylu. Wysokość: 1050 mm. Grubość blatu: 22 mm. Średnica: 700 mm. Model: Okrągły. Podstawa: Stałe nogi. Materiał blatu: Laminat. Materiał podstawy: Stal. Do samodzielnego montażu.

Kolor stelaża (zastąp X w Nr art. numerem koloru)
1 = Czarny, 2 = Szary, 3 = Chrom

Kolor blatu	Nr art.	Cena
Buk	[10762X]	569,-
Brzoza	[10763X]	569,-
Biały	[10764X]	569,-



Kolor stelaża (zastąp X w Nr art. numerem koloru)
1 = Chrom, 2 = Czarny, 3 = Szary

A STÓŁ DO STOŁÓWKI SANNA

Prostokątny stół z regulowanymi stopkami i profilowaną ramą w kształcie T z rur stalowych o owalnym przekroju. Wysokość: 720 mm. Szerokość: 800 mm. Grubość blatu: 22 mm. Model: Prostokątny. Podstawa: Rama typu T. Materiał blatu: Laminat. Materiał podstawy: Stal. Do samodzielnego montażu.

Długość	Kolor blatu	Nr art.	Cena
1200 mm	Buk	[11182X]	559,-
1200 mm	Brzoza	[11186X]	559,-
1200 mm	Biały	[11188X]	559,-
1800 mm	Buk	[11183X]	679,-
1800 mm	Brzoza	[11187X]	679,-
1800 mm	Biały	[11189X]	679,-

B STÓŁ DO STOŁÓWKI SANNA

Owalny stół z regulowanymi stopkami i profilowaną ramą w kształcie T z owalnych rur stalowych. Wysokość: 720 mm. Szerokość: 1000 mm. Grubość blatu: 22 mm. Model: Owal. Podstawa: Rama typu T. Materiał blatu: Laminat. Materiał podstawy: Stal. Do samodzielnego montażu.

Długość	Kolor blatu	Nr art.	Cena
1800 mm	Buk	[10710X]	729,-
1800 mm	Biały	[10740X]	729,-



Cena zestawu
1.449,-

Bestseller

W Pakiecie



ZESTAW MEBLI SANNA + SIERRA

Zestaw mebli z trwałym stołem wyposażonym w prostokątny blat z laminatu oraz sztaplowanymi krzesłami z plastikowymi siedziskami zintegrowanymi z oparciami. Wytrzymały i łatwy w pielęgnacji zestaw mebli, który jest idealny do stołówek i pomieszczeń socjalnych. **Krzesło SIERRA** ilość: 6. Wysokość siedziska: 435 mm. Kolor: Szary. **Stół do jadalni SANNA** ilość: 1. Wymiary: D 1800 x S 800 x W 720 mm. Kolor blatu: Biały. Materiał blatu: Laminat.

Krzesło Kolor

	Nr art.	Cena
Szary	[103731]	1.449,-
Czerwony	[103732]	1.449,-
Niebieski	[103733]	1.449,-
Czarny	[103734]	1.449,-
Limonkowy	[103735]	1.449,-
Ciemnoszary	[103736]	1.449,-



Ⓐ ZESTAW MEBLI SANNA + FRISCO

Zestaw mebli składający się ze stołu z ramą w kształcie litery T, która jest stabilna nawet na nierównych podłogach oraz sześciu krzesł z możliwością sztaplowania. Krzesła wyposażone w podłokietniki i łuk w oparciu, który może służyć jako uchwyt. **Stół do jadalni SANNA** Ilość: 1. Kolor blatu: Biały. Wymiary: D 1800 x S 800 x W 720 mm. Materiał blatu: Laminat. **Krzesło do stołówki FRISCO** Ilość: 6. Wysokość siedziska: 450 mm. Kolor: Czarny. Materiał siedziska: HPL.

Zestaw mebli [103101] **3.509,-**

Ⓑ ZESTAW MEBLI SANNA + ORLANDO

Praktyczny zestaw mebli. Zawiera stabilny stół z okrągłym blatem i pięć sztaplowanych krzesel wykonanych z trwałego laminatu wysokociśnieniowego. Duże siedziska. **Krzesło do stołówki ORLANDO** Ilość: 5. Wysokość siedziska: 450 mm. Materiał siedziska: HPL. **Okrągły stół do stołówki SANNA** Ilość: 1. Wymiary: Ø 1100 x W 720 mm. Kolor blatu: Brzoza. Materiał blatu: Laminat.

Krzesło do stołówki	Nr art.	Cena
Kolor		
Biały	[118233]	2.269,-
Czarny	[118234]	2.269,-
Zielony	[118236]	2.269,-

Ⓒ ZESTAW MEBLI SANNA + RENO

Niewielki zestaw mebli składający się z okrągłego stołu z podstawą w kształcie filaru i 4 krzesel z wykończeniem imitującym strukturę drewna. **Krzesło do stołówki RENO** Ilość: 4. Kolor: Czarny. Wysokość siedziska: 465 mm. Materiał siedziska: Fornir. **Okrągły stół do stołówki SANNA** Ilość: 1. Wymiary: Ø 900 x W 720 mm. Kolor blatu: Biały. Materiał blatu: Laminat.

Zestaw mebli [104101] **1.769,-**

Ⓓ ZESTAW MEBLI SANNA + RENO

Niewielki zestaw mebli, który nadaje się do różnych środowisk i składa się z kwadratowego stołu na filarze oraz nowoczesnych krzesel pokrytych naturalną okleiną drewnianą. **Krzesło do stołówki RENO** Ilość: 4. Kolor: Jesion. Wysokość siedziska: 465 mm. Materiał siedziska: Fornir. **Stół do kawiarni SANNA** Ilość: 1. Wymiary: D 700 x S 700 x W 720 mm. Kolor blatu: Czarny. Materiał blatu: HPL.

Zestaw mebli [104102] **1.879,-**



STÓŁ MODULUS

Stół o typowo skandynawskim designie. Nadaje się idealnie jako niewielki stół konferencyjny, do stołówki itp. Blat posiada trwałą powierzchnię. Wysokość: 740 mm. Długość: 1600 mm. Szerokość: 800 mm. Grubość blatu: 25 mm. Model: Prostokątny. Podstawa: Rama na 4 nogach. Materiał blatu: Laminat. Materiał podstawy: Stal. Do samodzielnego montażu.

Kolor blatu (zastąp X w Nr art. numerem koloru)
2 = Brzoza, 3 = Biały, 5 = Jasnoszary, 6 = Dąb

Kolor stelaża	Nr art.	Cena
Czarny	[161351X]	849,-
Srebrny	[161352X]	849,-
Biały	[161353X]	849,-



STÓŁ MODULUS

Klasyczny stół z wytrzymałym prostokątnym blatem i stylową ramą typu O. Wysokość: 740 mm. Szerokość: 800 mm. Grubość blatu: 25 mm. Model: Prostokątny. Podstawa: Rama typu O. Materiał blatu: Laminat. Materiał podstawy: Stal. Kolor blatu: Biały. Kolor stelaża: Biały. Do samodzielnego montażu.

Długość	Nr art.	Cena
1400 mm	[1613543]	1.059,-
1800 mm	[1613553]	1.099,-



ZESTAW MEBLI MODULUS + RIO

Zestaw mebli obejmujący stół z blatem z białego laminatu i srebrną ramą oraz cztery monochromatyczne krzesła z możliwością sztaplowania. Krzesła mają delikatnie zaokrąglone siedziska i oparcia i są wykonane z polipropylenu z dodatkiem włókna szklanego, co sprawia, że nie wymagają konserwacji. **Krzesło RIO** Ilość: 4. Wysokość siedziska: 455 mm. Materiał: Polipropylen. **Stół MODULUS** Ilość: 1. Wymiary: D 1600 x S 800 x W 740 mm. Kolor blatu: Biały. Materiał blatu: Laminat.

Krzesło	Nr art.	Cena
Antracyt	[103114]	2.059,-
Czerwony	[103115]	2.059,-
Turkusowy	[103117]	2.059,-



W Pakiecie





Krzeseł GANDER, s. 147



STÓŁ VARIOUS

Wszechstronny stół zaprojektowany przez AJ Produkty. Dostępny w kilku wysokościach, co sprawia, że sprawdzi się przy pracy na siedząco i stojąco. Doskonały wybór do stołówki, pokoju przerw, sali konferencyjnej itp. Szerokość: 800 mm. Grubość blatu: 25 mm. Model: Prostokątny. Podstawa: Stałe nogi. Materiał blatu: Laminat. Materiał podstawy: Stal. Testowane: EN 15372:2016. Do samodzielnego montażu.

Kolor blatu (zastęp X w Nr art. numerem koloru)
2 = Brzoza, 3 = Biały, 6 = Dąb

Wysokość: 900 mm

Długość	Kolor stelaża	Nr art.	Cena
1200 mm	Czarny	[118141X]	1.199,-
1200 mm	Srebrny	[118142X]	1.199,-
1200 mm	Biały	[118143X]	1.199,-
1800 mm	Czarny	[118171X]	1.399,-
1800 mm	Srebrny	[118172X]	1.399,-
1800 mm	Biały	[118173X]	1.399,-



Wysokość: 1050 mm

Długość	Kolor stelaża	Nr art.	Cena
1200 mm	Czarny	[118241X]	1.299,-
1200 mm	Srebrny	[118242X]	1.299,-
1200 mm	Biały	[118243X]	1.299,-
1800 mm	Czarny	[118271X]	1.469,-
1800 mm	Srebrny	[118272X]	1.469,-
1800 mm	Biały	[118273X]	1.469,-



STÓŁ VARIOUS

Wszechstronny stół zaprojektowany przez AJ Produkty. Dostępny w kilku wysokościach, co sprawia, że sprawdzi się przy pracy na siedząco i stojąco. Doskonały wybór do stołówki, pokoju przerw, sali konferencyjnej itp. Grubość blatu: 25 mm. Model: Okrągły. Podstawa: Stałe nogi. Materiał blatu: Laminat. Materiał podstawy: Stal. Do samodzielnego montażu.

Kolor blatu (zastęp X w Nr art. numerem koloru)
2 = Brzoza, 3 = Biały, 6 = Dąb

Wysokość: 740 mm

Średnica	Kolor stelaża	Nr art.	Cena
700 mm	Czarny	[118301X]	539,-
700 mm	Srebrny	[118302X]	539,-
700 mm	Biały	[118303X]	539,-
1100 mm	Czarny	[118331X]	829,-
1100 mm	Srebrny	[118332X]	829,-
1100 mm	Biały	[118333X]	829,-
1600 mm	Czarny	[118351X]	1.149,-
1600 mm	Srebrny	[118352X]	1.149,-
1600 mm	Biały	[118353X]	1.149,-



Wysokość: 900 mm

Średnica	Kolor stelaża	Nr art.	Cena
700 mm	Czarny	[118311X]	579,-
700 mm	Srebrny	[118312X]	579,-
700 mm	Biały	[118313X]	579,-
1100 mm	Czarny	[118341X]	849,-
1100 mm	Srebrny	[118342X]	849,-
1100 mm	Biały	[118343X]	849,-

Wysokość: 1050 mm

Średnica	Kolor stelaża	Nr art.	Cena
700 mm	Czarny	[118321X]	599,-
700 mm	Srebrny	[118322X]	599,-
700 mm	Biały	[118323X]	599,-



W Pakiecie



ZESTAW MEBLI VARIOUS + RIO

Nowoczesny zestaw mebli z miejscem dla kilku osób — idealne rozwiązanie na przyjemny posiłek w jadalni! Stylowe krzesła wykonano z odpornego na UV polipropylenu wzmocnianego włóknem szklanym. Błat stołu z łatwego do wyczyszczenia laminatu. **Krzesło RIO** Ilość: 6. Wysokość siedziska: 455 mm. Materiał: Polipropylen. **Stół VARIOUS** Ilość: 1. Wymiary: Ø 1600 x W 740 mm. Kolor blatu: Biały. Materiał blatu: Laminat.

Krzesło Kolor	Nr art.	Cena
Antracyt	[103391]	2.979,-
Turkusowy	[103392]	2.979,-
Biały	[103393]	2.979,-
Czerwony	[103394]	2.979,-
Pomarańczowy	[103395]	2.979,-



W Pakiecie

W Pakiecie

W Pakiecie

W Pakiecie

A ZESTAW MEBLI VARIOUS + GANDER

Kompaktowy zestaw mebli z wysokim stołem i krzesłami. Projekt AJ Produkty. Doskonałe rozwiązanie do niewielkich stołówek, kącików kawowych itp. W zestawie 2 sztaplowane krzesła z siedziskami z profilowanego drewna oraz stylowy stół z blatem z trwałego laminatu. **Krzesło barowe GANDER** Ilość: 2. Wysokość siedziska: 790 mm. Materiał siedziska: Lakierowane drewno profilowane. **Stół konferencyjny VARIOUS** Ilość: 1. Wymiary: Ø 700 x W 1050 mm. Kolor blatu: Biały. Materiał blatu: Laminat.

Krzesło barowe	Nr art.	Cena
Kolor		
Musztardowy	[103284]	1.949,-
Szarozielony	[103283]	1.949,-

B ZESTAW MEBLI VARIOUS + GANDER

Nowoczesny zestaw mebli ze stołem i krzesłami. Projekt AJ Produkty. Doskonałe rozwiązanie do niewielkich stołówek, kącików kawowych itp. W zestawie 4 sztaplowane krzesła z siedziskami z profilowanego drewna oraz stylowy stół z blatem z trwałego laminatu. **Krzesło GANDER** Ilość: 4. Wysokość siedziska: 450 mm. Materiał siedziska: Lakierowane drewno profilowane. **Stół konferencyjny VARIOUS** Ilość: 1. Wymiary: Ø 1100 x W 740 mm. Materiał blatu: Laminat. Kolor blatu: Dąb.

Krzesło	Nr art.	Cena
Kolor		
Czarny	[103281]	2.899,-
Biały	[103282]	2.899,-

C ZESTAW MEBLI VARIOUS + GANDER

Nowoczesny zestaw mebli ze stołem i krzesłami. Projekt AJ Produkty. Idealne rozwiązanie do stołówek i pomieszczeń socjalnych. Składa się z sześciu krzeseł z możliwością sztaplowania z siedziskami wykonanymi z formowanego drewna oraz bardzo dużego stołu z trwałym blatem z laminatu. **Krzesło GANDER** Ilość: 6. Wysokość siedziska: 450 mm. Materiał siedziska: Lakierowane drewno profilowane. **Stół VARIOUS** Ilość: 1. Wymiary: Ø 1600 x W 740 mm. Materiał blatu: Laminat. Kolor blatu: Dąb.

Krzesło	Nr art.	Cena
Kolor		
Czarny	[103381]	4.239,-
Biały	[103382]	4.239,-

D ZESTAW MEBLI VARIOUS + GANDER

Nowoczesny zestaw mebli ze stołem i krzesłami. Projekt AJ Produkty. Doskonałe rozwiązanie do sali konferencyjnej, stołówki itp. W zestawie 4 sztaplowane i międko wyściełane krzesła oraz stylowy stół z blatem z trwałego laminatu. **Stół konferencyjny VARIOUS** Ilość: 1. Wymiary: D 1200 x S 800 x W 900 mm. Kolor blatu: Dąb. Materiał blatu: Laminat. **Krzesło barowe GANDER** Ilość: 4. Wysokość siedziska: 630 mm. Materiał siedziska: Tkanina.

Krzesło barowe	Nr art.	Cena
Kolor		
Beż	[103055]	5.149,-
Szarozielony	[103056]	5.149,-

W Pakiecie



W Pakiecie



A ZESTAW MEBLI VARIOUS + RIO

Nowoczesny zestaw mebli z miejscem dla kilku osób — idealne rozwiązanie na przyjemny posiłek w jadalni! Stylowe krzesła wykonane z odpornego na UV polipropylenu wzmocnianego włóknem szklanym. Błat stołu z łatwego do wyczyszczenia laminatu. **Krzesło RIO** Ilość: 6. Wysokość siedziska: 455 mm. Materiał: Polipropylen. **Stół VARIOUS** Ilość: 1. Wymiary: Ø 1600 x W 740 mm. Kolor blatu: Biały. Materiał blatu: Laminat.

Krzesło Kolor	Nr art.	Cena
Antracyt	[103391]	2.979,-
Turkusowy	[103392]	2.979,-
Biały	[103393]	2.979,-
Czerwony	[103394]	2.979,-
Pomarańczowy	[103395]	2.979,-

B ZESTAW MEBLI VARIOUS + RIO

Nowoczesny i trwały zestaw mebli do stołówki i pokoju przzerw. Stylowe krzesła wykonane z odpornego na UV polipropylenu wzmocnianego włóknem szklanym. Błat stołu z łatwego do wyczyszczenia laminatu. **Krzesło RIO** Ilość: 4. Wysokość siedziska: 455 mm. Materiał: Polipropylen. **Stół konferencyjny VARIOUS** Ilość: 1. Wymiary: Ø 1100 x W 740 mm. Kolor blatu: Biały. Materiał blatu: Laminat.

Krzesło Kolor	Nr art.	Cena
Antracyt	[103311]	2.049,-
Turkusowy	[103312]	2.049,-
Biały	[103313]	2.049,-
Czerwony	[103314]	2.049,-
Pomarańczowy	[103315]	2.049,-



Cena zestawu
2.979,-

W Pakiecie

ZESTAW MEBLI VARIOUS + RENO

Kompletny zestaw mebli z miejscem dla kilku osób jest idealny na przyjemny posiłek w jadalni! Zestaw mebli składa się z dużego, solidnego stołu i sześciu krzesel z wykończeniem z naturalnej okleiny drewnianej.

Stół VARIOUS Ilość: 1. Wymiary: Ø 1600 x W 740 mm. Materiał blatu: Laminat. Kolor blatu: Biały. Podstawa: Stałe nogi. **Krzesło do stołówki RENO** Ilość: 6. Wysokość siedziska: 465 mm. Kolor: Czarny. Zestaw mebli [103137] **2.979,-**



W Pakiecie

ⓐ ZESTAW MEBLI BECKY + CREEK

Trwały i łatwy do czyszczenia zestaw mebli w nowoczesnej stylistyce, idealny do stołówek i stref wypoczynkowych. Krzesła nadają się do sztaplowania, mają wygodne profilowane siedziska i zintegrowane podłokietniki. Stół posiada stylową podstawę w kształcie gwiazdy i smukły blat wykonany z laminatu.

Krzesło CREEK Ilość: 2. Wysokość siedziska: 470 mm. Materiał: Polipropylen. **Stół BECKY** Ilość: 1. Wymiary: D 680 x S 680 x W 720 mm. Kolor blatu: Biały. Materiał blatu: Laminat kompaktowy.

Krzesło Kolor	Nr art.	Cena
Antracyt	[128372]	1.979,-
Taupe	[128373]	1.979,-

ⓑ ZESTAW MEBLI BECKY + CREEK

Krzesło CREEK Ilość: 4. Wysokość siedziska: 470 mm. Materiał: Polipropylen. **Stół BECKY** Ilość: 2. Wymiary: D 680 x S 680 x W 720 mm. Kolor blatu: Biały. Materiał blatu: Laminat kompaktowy.

Krzesło Kolor	Nr art.	Cena
Antracyt	[128382]	3.969,-
Taupe	[128383]	3.969,-



W Pakiecie

ⓒ ZESTAW MEBLI BECKY + RIVER

Łatwy w pielęgnacji zestaw mebli w nowoczesnej stylistyce, idealny do stołówek i pomieszczeń socjalnych. Krzesła są wykonane z tworzywa sztucznego, mają wygodne wyprofilowane siedziska i zintegrowane podłokietniki. Stół posiada stylową podstawę w kształcie gwiazdy i smukły blat wykonany z laminatu.

Stół BECKY Ilość: 1. Wymiary: D 680 x S 680 x W 720 mm. Kolor blatu: Biały. Materiał blatu: Laminat kompaktowy. **Krzesło RIVER** Ilość: 2.

Krzesło Kolor	Nr art.	Cena
Antracyt	[128522]	2.369,-
Taupe	[128523]	2.369,-
Zielony	[128524]	2.369,-



ⓓ ZESTAW MEBLI BECKY + RIVER

Stół BECKY Ilość: 2. Wymiary: D 680 x S 680 x W 720 mm. Kolor blatu: Biały. Materiał blatu: Laminat kompaktowy. **Krzesło RIVER** Ilość: 4. Wysokość siedziska: 470 mm. Materiał siedziska: Polipropylen.

Krzesło Kolor	Nr art.	Cena
Antracyt	[128532]	4.729,-
Taupe	[128533]	4.729,-
Zielony	[128534]	4.729,-

STÓŁ BECKY

Stół w nowoczesnym stylu! Stół BECKY ma stylową podstawę w kształcie gwiazdy i smukły blat ze ściętymi krawędziami i zaokrąglonymi narożnikami z łatwego w pielęgnacji laminatu. Sprawdzi się jako stół wolnostojący, można też tworzyć rzędy itp. Wysokość: 720 mm. Długość: 680 mm. Szerokość: 680 mm. Grubość blatu: 12 mm. Model: Prostokąt. Podstawa: Stałe nogi. Materiał blatu: Laminat kompaktowy. Materiał podstawy: Stal. Kolor blatu: Biały. Kolor stelaża: Czarny. Do samodzielnego montażu.

Stół [128180] **1.319,-**






KRZESŁO DO STOŁÓWKI PORTLAND

Trwałe krzesło doskonałe do środowisk takich jak szkolne stołówki i pokoje socjalne. Siedzisko i oparcie ze sklejki drewnianej, co zapewnia łatwe utrzymanie w czystości. Możliwość sztaplowania ułatwia sprzątanie i przechowywanie. Materiał siedziska: Sklejka. Materiał podstawy: Stal. Pełna wysokość:

780 mm. Wysokość siedziska: 450 mm. Głębokość siedziska: 380 mm. Szerokość siedziska: 385 mm. Sztaplowane: Tak. Kolor: Buk. Zmontowane.

Kolor stelaża	Nr art.	Cena
Szary	[12397]	229,-
Czarny	[12423]	229,-




KRZESŁO DO STOŁÓWKI WILSON

Krzesło sztaplowane o solidnej konstrukcji z delikatnie zaokrąglonym frontem, idealne do wymagających miejsc o dużym natężeniu ruchu. Szczególnie nadaje się do stołówek, gdzie potrzebne są łatwe w pielęgnacji krzesła, które zajmują mniej miejsca do przechowywania. Nośność: 100 kg. Materiał

siedziska: Sklejka. Materiał podstawy: Stal. Pełna wysokość: 780 mm. Wysokość siedziska: 450 mm. Głębokość siedziska: 400 mm. Szerokość siedziska: 390 mm. Kolor: Brzoza. Zmontowane.

Kolor stelaża	Nr art.	Cena
Czarny	[115801]	219,-
Srebrny	[115802]	219,-



ⓑ PODUSZKA NA KRZESŁO

Poduszka na krzesło wykonana z imitacji owczej wełny, która zapewnia miękkie i wygodne miejsce siedzące. Antypoślizgowy spód utrzymuje poduszkę stabilnie w miejscu. Można prać w pralce w temperaturze 30°C. Pranie: 30°. Materiał: Tkanina. Kolor: Szary.

Wymiary	Kształt	Nr art.	Cena
Ø 380 mm	Ogładłe	[121688]	69,-
S 400 x G 340 mm	Prostokąt	[121689]	69,-

ⓐ KRZESŁO DO STOŁÓWKI MILLA

Stylowe krzesło z profilowanym siedziskiem. Nowoczesny design wprowadza do pomieszczenia świeżość. Krzesło posiada smukłą i trwałą ramę z rur stalowych wykończoną warstwą chromu. Nadaje się do sztaplowania. Nośność: 100 kg. Materiał siedziska: Drewno. Materiał podstawy: Stal. Wysokość siedziska: 445 mm. Głębokość siedziska: 390 mm. Szerokość siedziska: 420 mm. Sztaplowane: Tak. Kolor stelaża: Chrom. Do samodzielnego montażu.

Kolor	Nr art.	Cena
Czarny	[135311]	319,-
Biały	[135312]	319,-
Zielony	[135314]	319,-
Pomarańczowy	[135317]	319,-
Chabrowy	[136762]	319,-
Czerwony	[136763]	319,-
Antracyt	[136767]	319,-

ⓐ STOPKI DO KRZESIEŁ

Dźwiękochłonne stopki z filcu do krzeseł z nogami z okrągłych rur stalowych. Praktyczny detal, który zapobiega szuraniu na twardych podłogach i ułatwia przesuwanie krzeseł. Można prać w pralce i suszyć w suszarce bębnowej. Sprzedawane na sztuki. Materiał: Wełna. Ilość/opakowanie: 1.

Wymiary: Ø 16-22 mm

Kolor	Nr art.	Cena
Szary	[381016]	21,-
Czarny	[381017]	21,-
Ciemnoszary	[381019]	21,-

Wymiary: Ø 20-27 mm

Kolor	Nr art.	Cena
Szary	[381026]	21,-
Czarny	[381027]	21,-
Ciemnoszary	[381029]	21,-

KRZESŁO DO STOŁÓWKI ORLANDO

Stylowe krzesło z trwałego laminatu wysokociśnieniowego HPL w różnych kolorach. Oparcie posiada 3 dekoracyjne otwory, które mogą także służyć jako uchwyty do przenoszenia. Można sztaplować, co ułatwia sprzątanie, transport i przechowywanie. Nośność: 110 kg. Materiał siedziska: HPL. Materiał podstawy: Stal. Wysokość siedziska: 450 mm. Głębokość siedziska: 410 mm. Szerokość siedziska: 450 mm. Sztaplowane: Tak. Kolor stelaża: Szary. Do samodzielnego montażu.

Kolor	Nr art.	Cena
Biały	[136883]	349,-
Czarny	[136884]	349,-
Zielony	[136886]	349,-





KRZESŁO DO STOŁÓWKI RENO

Nowoczesne krzesło pokryte fornirem jesionowym z metalową ramą lakierowaną na kolor czarny. Krzesło posiada widoczne słoje drewna, które nadają mu atrakcyjny, naturalny wygląd. Jest łatwe do wyczyszczenia i idealnie nadaje się do każdego miejsca, w którym potrzebnych jest dużo miejsc siedzących. Wysokość: 800 mm. Materiał siedziska: Fornir. Materiał podstawy: Stal. Wysokość siedziska: 465 mm. Głębokość siedziska: 380 mm. Szerokość siedziska: 375 mm. Kolor stelaża: Czarny. Zmontowane.



Kolor	Nr art.	Cena
A Czarny	[123541]	329,-
B Jesion	[123542]	329,-

© KRZESŁO DO STOŁÓWKI FRISCO

Krzesło jest wyposażone w ramę z rur stalowych oraz siedzisko i oparcie z wytrzymałego materiału, łatwego do utrzymania w czystości. Można sztaplować. Przednia krawędź siedziska jest zaokrąglona, a oparcie wyprofilowane, dzięki czemu krzesło jest wyjątkowo wygodne. Oparcie może służyć jako uchwyt do przenoszenia. Do wyboru model z podłokietnikami lub bez. Nośność: 160 kg. Materiał siedziska: HPL. Materiał podstawy: Stal. Wysokość siedziska: 450 mm. Głębokość siedziska: 390 mm. Szerokość siedziska: 410 mm. Testowane: EN 16139:2013, EN 1022:2005. Zmontowane.

Kolor stelaża	Podłokietniki	Nr art.	Cena
Czarny	Nie	[12832X]	429,-
Czarny	Tak	[12835X]	499,-
Aluminium	Nie	[12833X]	429,-
Aluminium	Tak	[12836X]	499,-



Kolor (zastąp X w Nr art. numerem koloru)
1 = Brzoza, 2 = Czarny

A KRZESŁO DO RESTAURACJI CHICAGO

Stylowe, sztaplowane krzesło do restauracji. Idealne na eventy, kolacje i spotkania. Siedzisko i oparcie posiadają grubą, elastyczną wyściółkę dla zapewnienia wysokiego komfortu. Dostępne z tapicerką z tkaniny oraz eko-skóry. Nośność: 150 kg. Materiał podstawy: Stal. Pełna wysokość: 930 mm. Wysokość siedziska: 460 mm. Głębokość siedziska: 400 mm. Szerokość siedziska: 445 mm. Sztaplowane: Tak. Kolor: Czarny. Kolor stelaża: Czarny. Zmontowane.

Materiał	Nr art.	Cena
Tkanina	[102421]	339,-
Eko-skóra	[102422]	339,-

B ŁĄCZNIKI DO KRZESŁ DO RESTAURACJI


Praktyczne łączniki do krzeseł. Pozwalają tworzyć rzędy i zapobiegają przesuwaniu się krzeseł w trakcie wydarzeń. Sprzedawane w parach. Materiał: Plastik. Kolor: Czarny.

Łączniki do krzeseł do restauracji	[12297]	20,-
------------------------------------	---------	-------------

C WÓZEK DO KRZESŁ Z PODUSZKAMI

Praktyczny wózek z ramą stalową oraz 2 kołami. Wózek posiada miękkie poduszki chroniące krzesła podczas transportu. Wysokość: 1200 mm. Szerokość: 560 mm. Głębokość: 770 mm. Koła: Bez hamulca. Nośność: 100 kg. Materiał: Stal. Wym. platformy (DxS): 457x375 mm. Bieżnik opon: Pełna guma. Średnica kół: 200 mm. Typ kół: 2 koła stałe. Kolor stelaża: Szary. Kolor: Czerwony. Zmontowane.

Wózek do krzeseł z poduszkami	[102460]	849,-
-------------------------------	----------	--------------



D KRZESŁO DO RESTAURACJI SEATTLE

Stylowe, sztaplowane krzesło do restauracji z tapicerką z atrakcyjnym wzorem w diamenty. Idealne na eventy, kolacje i spotkania. Siedzisko jest grubo wyściełane dla większego komfortu. Dostarczane w komplecie z łącznikami. Nośność: 150 kg. Materiał siedziska: Tkanina. Materiał podstawy: Stal. Pełna wysokość: 930 mm. Wysokość siedziska: 460 mm. Głębokość siedziska: 400 mm. Szerokość siedziska: 390 mm. Sztaplowane: Tak. Kolor stelaża: Szary. Zmontowane.

Kolor	Nr art.	Cena
Niebieski	[102291]	329,-
Czerwony	[102292]	329,-
Czarny	[102293]	329,-

E KRZESŁO DO RESTAURACJI SEATTLE

Stylowe, sztaplowane krzesło do restauracji z tapicerką z atrakcyjnym wzorem w diamenty. Wyposażone w podłokietniki. Idealne na eventy, kolacje i spotkania. Siedzisko jest grubo wyściełane dla większego komfortu. Nośność: 150 kg. Materiał siedziska: Tkanina. Materiał podstawy: Stal. Wysokość siedziska: 460 mm. Głębokość siedziska: 400 mm. Szerokość siedziska: 390 mm. Sztaplowane: Tak. Kolor: Czarny. Kolor stelaża: Szary. Zmontowane.

Krzesło do restauracji	[102363]	339,-
------------------------	----------	--------------



KRZESŁO DO KAWIARNI MIRABEL

Klasyczne krzesło do kawiarni wykonane z lakierowanej stali z okrągłym, wyściełanym siedziskiem tapicerowanym eko-skórą. Krzesło sprawdzi się w kawiarni, restauracji, stołówce i każdym pomieszczeniu, gdzie potrzeba stylowych i łatwych do wyczyszczenia krzeseł. Wysokość: 855 mm. Średnica: 410 mm. Nośność: 110 kg. Materiał siedziska: Eko-skóra. Materiał podstawy: Stal. Wysokość siedziska: 460 mm. Kolor: Czarny. Kolor stelaża: Czarny. Do samodzielnego montażu.

Krzesło do kawiarni [125291] **139,-**



KRZESŁO DO STOŁÓWKI WARREN

Klasyczne krzesło z wyściełanym siedziskiem i oparciem. Zapewnia wygodę w sali konferencyjnej i stołówce. Krzesło wyposażone w praktyczny uchwyt na oparciu, który zapewnia sprawne przemieszczanie. Krzesło nadaje się do sztaplowania. Nośność: 110 kg. Materiał podstawy: Stal. Wysokość siedziska: 495 mm. Głębokość siedziska: 425 mm. Szerokość siedziska: 415 mm. Kolor stelaża: Czarny. Odporność na ścieranie: 30000 Md. Zmontowane.

Materiał siedziska	Kolor	Nr art.	Cena
Tkanina	Niebieski	[125491]	219,-
Tkanina	Szary	[125492]	219,-
Eko-skóra	Czarny	[125493]	219,-



KRZESŁO NELSON

Krzesło z wytrzymałego tworzywa, idealne do stołówki i innych ruchliwych miejsc. Można sztaplować i łączyć w rzędy. Materiał siedziska: Polipropylen. Materiał podstawy: Rura stalowa. Wysokość siedziska: 440 mm. Głębokość siedziska: 390 mm. Szerokość siedziska: 460 mm. Sztaplowane: Tak. Kolor stelaża: Czarny. Zmontowane.

Kolor	Nr art.	Cena
Niebieski	[116701]	149,-
Czarny	[116703]	149,-
Ciemnoszary	[116704]	149,-
Jasnoszary	[116705]	149,-



KRZESŁO SIERRA

Stylowe krzesło z tworzywa sztucznego do intensywnych codziennych zastosowań. Krzesło wykonane z polipropylenu, który zapewnia trwałość i łatwe utrzymanie w czystości. Można sztaplować. W pełni spawana rama. Nośność: 110 kg. Materiał siedziska: Polipropylen. Materiał podstawy: Stal. Wysokość siedziska: 435 mm. Głębokość siedziska: 400 mm. Szerokość siedziska: 405 mm. Sztaplowane: Tak. Kolor stelaża: Chrom. Testowane: EN 16139:2013. Zmontowane.

Kolor	Nr art.	Cena
Czarny	[127111]	129,-
Niebieski	[12703]	129,-
Czerwony	[10674]	129,-
Limonkowy	[127112]	129,-
Szary	[127115]	129,-
Biały	[127116]	129,-
Ciemnoszary	[127117]	129,-



KRZESŁO POMONA

Zestaw czterech stylowych monochromatycznych krzeseł. Idealny do stołówek lub innych miejsc publicznych. Siedziska i oparcia wykonane z jednego kawałka wytrzymałego polipropylenu. Krzesła nadają się do sztaplowania. Nośność: 160 kg. Materiał: Polipropylen. Materiał podstawy: Stal. Ilość/opakowanie: 4. Wysokość siedziska: 460 mm. Testowane: EN 16139:2013+AC:2013. Do samodzielnego montażu.

Kolor	Nr art.	Cena
Czarny	[127411]	619,-
Biały	[127412]	619,-





A KRZESŁO RIO

Krzesło w modnym, monochromatycznym stylu, idealne do różnych środowisk! Krzesło jest odporne na promienie UV i może być używane zarówno w pomieszczeniach, jak i na zewnątrz. Uniwersalne, sztaplowane, trwałe i łatwe w utrzymaniu krzesło w kilku kolorach. Nośność: 130 kg. Materiał: Polipropylen. Pełna wysokość: 800 mm. Wysokość siedziska: 455 mm. Głębokość siedziska: 420 mm. Szerokość siedziska: 410 mm. Zmontowane.

Kolor	Nr art.	Cena
Biały	[128150]	329,-
Antracyt	[128151]	329,-
Czerwony	[128152]	329,-
Pomarańczowy	[128153]	329,-
Turkusowy	[128154]	329,-

B KRZESŁO BAROWE RIO

Krzesło barowe w modnym, monochromatycznym designie nadaje się do wykorzystania w różnych środowiskach! Krzesło jest odporne na promienie UV i może być używane zarówno w pomieszczeniach, jak i na zewnątrz. Uniwersalne, sztaplowane, trwałe i łatwe w utrzymaniu krzesło w kilku kolorach. Materiał: Polipropylen. Pełna wysokość: 995 mm. Wysokość siedziska: 750 mm. Głębokość siedziska: 370 mm. Szerokość siedziska: 345 mm. Zmontowane.

Kolor	Nr art.	Cena
Biały	[128160]	499,-
Antracyt	[128161]	499,-
Czerwony	[128162]	499,-
Turkusowy	[128164]	499,-



C KRZESŁO BAROWE RIO

Krzesło barowe w modnym, monochromatycznym designie idealne do wielu środowisk! Krzesło jest odporne na promienie UV, dzięki czemu może być używane zarówno w pomieszczeniach, jak i na zewnątrz. Uniwersalne, sztaplowane, trwałe i łatwe w utrzymaniu krzesło w kilku kolorach. Materiał: Polipropylen. Pełna wysokość: 895 mm. Wysokość siedziska: 650 mm. Głębokość siedziska: 370 mm. Szerokość siedziska: 345 mm. Zmontowane.

Kolor	Nr art.	Cena
Biały	[128230]	479,-
Antracyt	[128231]	479,-
Czerwony	[128232]	479,-
Turkusowy	[128234]	479,-



KRZESŁO CREEK

Sztaplowane krzesło o stylowym designie, odporne na działanie promieni UV. CREEK to nowoczesne, formowane krzesło, które idealnie nadaje się do stołówek i pomieszczeń socjalnych. Krzesło można sztaplować, posiada wygodne wyprofilowane siedzisko oraz zintegrowane podłokietniki, które zapewniają podparcie dla rąk i ramion. Szerokość: 550 mm. Głębokość: 510 mm. Materiał: Polipropylen. Pełna wysokość: 770 mm. Wysokość siedziska: 470 mm. Zmontowane.

Kolor	Nr art.	Cena
Antracyt	[128182]	379,-
Taupe	[128183]	379,-

WYPOSAŻENIE DODATKOWE

A Poduszka do krzesła CREEK, imitacja skóry, szary	[128189]	329,-
---	----------	--------------



KRZESŁO Z PODUSZKĄ CREEK

Sztaplowane krzesło o stylowym designie. CREEK to nowoczesne, formowane krzesło, które idealnie nadaje się do stołówek i pomieszczeń socjalnych. Zintegrowane podłokietniki zapewniają wsparcie dla ramion i barków, a wyściełana poduszka z eko-skóry sprawia, że siedzisko jest jeszcze wygodniejsze. Szerokość: 550 mm. Głębokość: 510 mm. Materiał: Polipropylen. Pełna wysokość: 770 mm. Wysokość siedziska: 470 mm. Kolor: Taupe. Zmontowane.

Kolor stelaża	Nr art.	Cena
Antracyt	[128192]	719,-
Taupe	[128193]	719,-



KRZESŁO RIVER

Wytrzymałe, wszechstronne krzesło do użytku w pomieszczeniach. Krzesło RIVER oferuje nowoczesny design i jest idealne do stołówek oraz pomieszczeń socjalnych. Krzesło wykonane jest z formowanego tworzywa sztucznego, posiada wygodne wyprofilowane siedzisko oraz zintegrowane podłokietniki, które zapewniają wsparcie dla rąk i ramion. Szerokość: 600 mm. Głębokość: 600 mm. Materiał siedziska: Polipropylen. Materiał podstawy: Rura stalowa. Pełna wysokość: 810 mm. Wysokość siedziska: 470 mm. Zmontowane.

Kolor	Kolor stelaża	Nr art.	Cena
Antracyt	Antracyt	[128172]	579,-
Taupe	Czarny	[128173]	579,-
Zielony	Zielony	[128174]	579,-



STOLEK ATTEND

Sztaplowany stół z delikatnie pochylonym siedziskiem dla ergonomicznej pozycji podczas siedzenia. Bardzo wszechstronny - sprawdzi się w sali spotkań, stołówce itp. Siedzisko jest wyściełane i tapicerowane trwałą tkaniną z naturalnych włókien. Wysokość: 658 mm. Szerokość: 520 mm. Głębokość: 464 mm. Materiał podstawy: Stal. Materiał siedziska: Tkanina. Skład: 70% Wełna/30% Len. Wysokość siedziska: 625 mm. Głębokość siedziska: 460 mm. Szerokość siedziska: 400 mm. Odporność na ścieranie: 50000 Md. Do samodzielnego montażu.

Kolor (zastęp X w Nr art. numerem koloru)
1 = Beż, 2 = Antracyt, 3 = Niebieskoszary

Kolor stelaża	Nr art.	Cena
Czarny	[10395X]	449,-
Biały	[10396X]	449,-



STOLEK BAROWY MEMPHIS

Sztaplowany stół barowy z wbudowanym uchwytem na oparciu. Materiał siedziska: Polipropylen. Materiał podstawy: Stal. Pełna wysokość: 910 mm. Wysokość siedziska: 800 mm. Sztaplowane: Tak. Kolor stelaża: Chrom. Zmontowane.

Kolor	Nr art.	Cena
Antracyt	[129401]	689,-
Biały	[129402]	689,-



STOLEK BAROWY BALTIMORE

Stół barowy z ramą z rur stalowych w kształcie Z, podnóżkiem w kształcie półksiężyca i grubo wyściełanym siedziskiem tapicerowanym Skaiem®. Średnica: 340 mm. Materiał siedziska: Eko-skóra. Materiał podstawy: Stal. Wysokość siedziska: 830 mm. Kolor: Czarny. Kolor stelaża: Chrom. Zmontowane.

Stół barowy	[135160]	319,-
-------------	----------	--------------



KRZESŁO GANDER

Wygodne krzesło o innowacyjnym designie. Dzięki skandynawskiemu wzornictwu krzesło pasuje do przestrzeni konferencyjnych, kawiarni i jadalni. Jest to bardzo praktyczne krzesło, które łatwo dopasować do innych mebli. Można sztaplować. Materiał podstawy: Stal. Wysokość siedziska: 450 mm. Głębokość siedziska: 410 mm. Szerokość siedziska: 400 mm. Do samodzielnego montażu.

Materiał siedziska	Nogi	Nr art.	Cena
A Tkanina	Nogi	[10321X]	819,-
A Tkanina	Płozy	[10323X]	899,-
B Lakierowane drewno profilowane	Nogi	[10320X]	549,-
B Lakierowane drewno profilowane	Płozy	[10322X]	619,-



KRZESŁO BAROWE GANDER

Nogi: Płozy. Materiał podstawy: Stal. Wysokość siedziska: 630 mm. Głębokość siedziska: 390 mm. Szerokość siedziska: 380 mm. Do samodzielnego montażu.

Materiał siedziska	Nr art.	Cena
A Tkanina	[10325X]	1.049,-
B Lakierowane drewno profilowane	[10324X]	729,-

KRZESŁO BAROWE GANDER


Nogi: Płozy. Materiał podstawy: Stal. Wysokość siedziska: 790 mm. Głębokość siedziska: 390 mm. Szerokość siedziska: 380 mm. Do samodzielnego montażu.

Materiał siedziska	Nr art.	Cena
A Tkanina	[10327X]	979,-
B Lakierowane drewno profilowane	[10326X]	719,-



A Kolor kompletu/stelaża (zastąp X w Nr art. numerem koloru)

1 = Szarozielony/Szarozielony, 2 = Czerwień jesieni/Burgund,
3 = Musztardowy/Musztardowy, 4 = Niebieski/Niebieski, 5 = Beż/Biały,
6 = Ciemnoszary/Czarny



B Kolor kompletu/stelaża (zastąp X w Nr art. numerem koloru)

1 = Szarozielony/Szarozielony, 2 = Czerwień jesieni/Burgund,
3 = Musztardowy/Musztardowy, 4 = Niebieski/Niebieski, 5 = Biały/Biały,
6 = Czarny/Czarny



Meble dodatkowe

Składane stoły i krzesła to wygodne wygodne rozwiązanie, zajmujące niewiele miejsca podczas przechowywania. Sprawdzą się podczas większych imprez, ponieważ można je łatwo rozstawić i odstawić, gdy nie są już potrzebne.

A SKŁADANY STÓŁ PLASTIKOWY KLARA

Składany stół z uchwytem do przenoszenia. Można złożyć w środkowej części, co ułatwia przechowywanie i transport. Funkcjonalne rozwiązanie na każdą okazję, od targów i wystaw po imprezy wewnętrzne i zewnętrzne. Wysokość: 745 mm. Długość: 1800 mm. Szerokość: 750 mm. Model: Prostokątny. Podstawa: Składany. Materiał blatu: Polietylen HD. Materiał podstawy: Stal. Wysokość po złożeniu: 90 mm. Kolor blatu: Biały. Kolor stelaża: Czarny. Zmontowane.

Składany stół plastikowy [116385] 319,-

B SKŁADANY STÓŁ Z REGULACJĄ WYSOKOŚCI ROSIE

Składany stół z 4-stopniową regulacją wysokości. Można użytkować na siedząco i stojąco. Długość: 1830 mm. Szerokość: 760 mm. Model: Prostokątny. Podstawa: Regulacja ręczna. Nośność: 270 kg. Materiał blatu: Polietylen HD. Materiał podstawy: Rura stalowa. Minimalna wysokość: 740 mm. Maksymalna wysokość: 940 mm. Kolor blatu: Ciemnoszary. Kolor stelaża: Szary. Zmontowane.

Składany stół z regulacją wysokości [116526] 899,-

C WÓZEK DO STOŁÓW


Wózek do przewozu 5-10 stołów składanych. Wysokość: 1230 mm. Długość: 760 mm. Szerokość: 700 mm. Koła: Z hamulcem. Przystosowany do: Stoły, 5-10 szt. Nośność: 160 kg. Materiał: Galwanizowany. Wym. platformy (DxS): 730x685 mm. Bieżnik opon: Pełna guma. Średnica kół: 125 mm. Typ kół: 4 samonastawne. Do samodzielnego montażu.

Wózek do stołów [11848] 869,-

D WÓZEK DO STOŁÓW + 8 STOŁÓW KLARA

Praktyczny zestaw zawierający wózek i 8 stołów składanych. **Wózek do stołów** Ilość: 1. Wymiary: D 760 x S 700 x W 1230 mm. Materiał: Galwanizowany. **Stół składany KLARA** Ilość: 8. Kolor blatu: Biały. Materiał blatu: Polietylen HD.

Stół składany	Nr art.	Cena
Wymiary		
D 860 x S 860 x W 745 mm	[116494]	2.749,-
D 1220 x S 610 x W 745 mm	[116493]	2.749,-
D 1530 x S 760 x W 745 mm	[116492]	3.099,-
D 1830 x S 760 x W 745 mm	[116491]	3.499,-



W Pakiecie

Bestseller

Od 249,-

STÓŁ SKŁADANY KLARA

Praktyczny składany stół, który zajmuje niewiele miejsca. Wysokość: 745 mm. Model: Prostokątny. Podstawa: Składany. Materiał blatu: Polietylen HD. Materiał podstawy: Stal. Wysokość po złożeniu: 45 mm. Kolor blatu: Biały. Kolor stelaża: Czarny. Zmontowane.

Długość	Szerokość	Nr art.	Cena
860 mm	860 mm	[116384]	249,-
1220 mm	610 mm	[116383]	249,-
1530 mm	760 mm	[116382]	299,-
1830 mm	760 mm	[116381]	349,-



KRZESŁO SKŁADANE ABERDEEN

Składane krzesło ze stężeniami nóg dla maksymalnej stabilności. Nośność: 90 kg. Materiał siedziska: Plastik. Materiał podstawy: Stal. Wysokość po złożeniu: 900 mm. Pełna wysokość: 810 mm. Wysokość siedziska: 445 mm. Głębokość siedziska: 390 mm. Szerokość siedziska: 390 mm. Zmontowane.

Kolor	Kolor stelaża	Nr art.	Cena
Czarny	Czarny	[116091]	129,-
Niebieski	Szary	[116092]	129,-
Biały	Biały	[116093]	129,-

WÓZEK DO KRZESŁ

Solidny wózek z miejscem na 50 składanych krzeseł. Doskonale nadaje się do łatwego przewozu krzeseł i zapewnia oszczędność miejsca podczas przechowywania. Pasuje do krzeseł składanych ABERDEEN. Wysokość: 1730 mm. Długość: 940 mm. Szerokość: 475 mm. Koła: Z hamulcem. Przystosowany do: Krzesła, 50 szt. Materiał: Rura stalowa. Bieżnik opon: Pełna guma. Typ kół: 4 samonastawne. Kolor: Galwanizowany. Do samodzielnego montażu.

Wózek do krzeseł	[11879]	979,-
------------------	---------	--------------



WÓZEK DO KRZESŁ + 50 KRZESŁ

Praktyczny wózek i 50 składanych krzeseł z tworzywa sztucznego. **Krzesło składane ABERDEEN** Ilość: 50. Wysokość siedziska: 445 mm. Materiał siedziska: Plastik. **Wózek do krzeseł** Ilość: 1. Wymiary: D 940 x S 475 x W 1730 mm. Kolor: Galwanizowany.

Krzesło składane Kolor	Nr art.	Cena
Czarny	[118791]	6.299,-
Niebieski	[118792]	6.299,-
Biały	[118793]	6.299,-

KRZESŁO SKŁADANE PAISLEY

Solidne składane krzesło z wygodnym, szerokim siedziskiem i oparciem. Łatwe do wyczyszczenia. Nośność: 150 kg. Materiał siedziska: Plastik. Materiał podstawy: Stal. Wysokość po złożeniu: 1070 mm. Pełna wysokość: 850 mm. Wysokość siedziska: 450 mm. Głębokość siedziska: 430 mm. Szerokość siedziska: 490 mm. Kolor stelaża: Czarny. Zmontowane.

Kolor	Nr art.	Cena
Biały	[116391]	139,-
Czarny	[116392]	139,-

WÓZEK DO KRZESŁ

Praktyczny wózek na krzesła składane. Wózek doskonale nadaje się do łatwego przewozu krzeseł i zapewnia oszczędność miejsca podczas przechowywania. Wym. platformy (DxS): 830x480 mm. Bieżnik opon: Pełna guma. Średnica kół: 125 mm. Typ kół: 4 samonastawne. Do samodzielnego montażu.

Wózek do krzeseł	[11880]	929,-
------------------	---------	--------------

W Pakiecie



WÓZEK DO KRZESŁ + 28 KRZESŁ

Praktyczny wózek do przewozu krzeseł w komplecie z 28 plastikowymi krzesłami składanymi. Do wyboru krzesła białe lub czarne. **Krzesło składane PAISLEY** Ilość: 28. Wysokość siedziska: 450 mm. Materiał siedziska: Plastik. **Wózek do krzeseł** Ilość: 1. Wymiary: D 900 x S 485 x W 1760 mm. Materiał: Galwanizowany.

Krzesło składane Kolor	Nr art.	Cena
Biały	[118641]	4.099,-
Czarny	[118642]	4.099,-



Cena zestawu
1.059,-


W Pakiecie



ZESTAW MEBLI KLARA + PAISLEY

Zestaw mebli ze składanym stołem o wymiarach 1530 x 760 mm wyposażonym w czarną ramę i biały blat z polietylenu HD oraz 6 składanymi krzesłami w kolorze czarnym. Bardzo kompaktowy. Doskonali do zastosowań tymczasowych. **Stół składany KLARA** Ilość: 1. Wymiary: D 1530 x S 760 x W 745 mm. Kolor blatu: Biały. Materiał blatu: Polietylen HD. **Krzesło składane PAISLEY** Ilość: 6. Wysokość siedziska: 450 mm. Kolor: Czarny. Materiał siedziska: Plastik.

Zestaw mebli [11640] **1.059,-**



WÓZEK DO STOŁÓW

Wózek do przewozu 5-10 stołów składanych. Wysokość: 1230 mm. Długość: 760 mm. Szerokość: 700 mm. Koła: Z hamulcem. Przystosowany do: Stoły, 5-10 szt. Nośność: 160 kg. Materiał: Galwanizowany. Wym. platformy (DxS): 730x685 mm. Bieżnik opon: Pełna guma. Średnica kół: 125 mm. Typ kół: 4 samonastawne. Do samodzielnego montażu.

Wózek do stołów [11848] **869,-**

STÓŁ BAROWY CLARA

Składany stół z wytrzymałym blatem do użytku na stojąco, odpowiedni zarówno jako mebel tymczasowy, jak i do ustawienia na stałe. Stół jest łatwy do przechowywania i zajmuje niewiele miejsca. Wysokość: 1100 mm. Średnica: 800 mm. Model: Okrągły. Podstawa: Składany. Materiał blatu: Polietylen HD. Materiał podstawy: Stal. Wysokość po złożeniu: 45 mm. Kolor blatu: Biały. Kolor stelaża: Czarny. Zmontowane.

Stół barowy [116453] **229,-**



STÓŁ SKŁADANY MIKA

Składany stół z wyjątkowo wytrzymałym blatem. Do użytku wewnątrz i na zewnątrz budynków. Wysokość: 740 mm. Model: Okrągły. Podstawa: Składany. Materiał blatu: Polietylen HD. Materiał podstawy: Stal. Wysokość po złożeniu: 50 mm. Kolor blatu: Jasnoszary. Kolor stelaża: Czarny. Zmontowane.

Średnica	Nr art.	Cena
1220 mm	[116451]	329,-
1520 mm	[116452]	539,-
1830 mm	[116454]	859,-



W Pakiecie

WÓZEK DO STOŁÓW + 5 STOŁÓW MIKA

Łatwy w manewrowaniu zestaw z wózkiem do przewozu stołów i składanymi stołami Ø1830 mm o wytrzymałej powierzchni. Konstrukcja stołów składana do postaci półksiężycy, co zapewnia wygodny załadunek na wózek transportowy. Idealny zestaw do elastycznego wyposażenia wnętrza i przestrzeni na zewnątrz. **Wózek do stołów** Ilość: 1. Wymiary: D 760 x S 700 x W 1230 mm. Materiał: Galwanizowany. **Stół składany MIKA** Ilość: 5. Wymiary: Ø 1830 x W 740 mm. Kolor blatu: Jasnoszary. Materiał blatu: Polietylen HD.


Wózek do stołów + 5 stołów [116455] **4.929,-**



POKROWIEC NA STÓŁ BAROWY CLARA

Praktyczny pokrowiec z elastycznego materiału na stół barowy CLARA. Można go szybko i łatwo założyć, zapewniając elegancki wygląd stołu na przyjęciach, konferencjach lub targach. Materiał: Tkanina.

Kolor	Nr art.	Cena
Czarny	[152578]	159,-
Biały	[152579]	159,-



Kolor stelaża (zastąp X w Nr art. numerem koloru)
1 = Chrom, 2 = Czarny

B

A

A STÓŁ SKŁADANY EMILY

Składany stół z ramą w kształcie T i trwałym blatem w kształcie prostokąta. Funkcjonalny i wszechstronny mebel doskonały do większości środowisk i wielu różnych zastosowań. Wysokość: 720 mm. Szerokość: 800 mm. Grubość blatu: 22 mm. Model: Prostokątny. Podstawa: Składany. Materiał blatu: Laminat. Materiał podstawy: Stal. Zmontowane.

Długość	Wysokość po złożeniu	Kolor blatu	Nr art.	Cena
1200 mm	100 mm	Buk	[14339X]	659,-
1200 mm	100 mm	Brzoza	[14342X]	659,-
1200 mm	100 mm	Biały	[14366X]	759,-
1800 mm	70 mm	Buk	[14340X]	769,-
1800 mm	70 mm	Brzoza	[14343X]	769,-
1800 mm	70 mm	Biały	[14368X]	839,-

Ⓢ KRZESŁO SKŁADANE EDINBURGH

Składane krzesło drewniane - proste rozwiązanie do przechowywania i transportu. Doskonale jako dodatkowe siedzisko, gdy potrzebujesz tymczasowego mebla. Podczas przechowywania zajmuje niewiele miejsca. Wysokość: 790 mm. Szerokość: 420 mm. Głębokość: 450 mm. Materiał: Drewno. Wysokość siedziska: 450 mm. Kolor: Buk. Zmontowane.

Krzesło składane [113213] **189,-**

05

Recepcja

Pierwsze wrażenie można zrobić tylko raz. Dlatego tak ważne jest, co goście widzą po wejściu do firmy. U nas znajdziesz szeroką gamę artykułów, które pomogą zrobić wrażenie na odwiedzających. Oferujemy wszystko, od wieszaków aż po meble wypoczynkowe, maty wejściowe i sztuczne rośliny. Jednym słowem - mamy wszystko, czego potrzeba, aby lobby i pomieszczenia wspólne były przyjemne oraz przytulne. Skontaktuj się z AJ Produkty, jeśli masz pytania lub potrzebujesz pomocy przy urządzaniu wnętrz!




PUF POINT

Funkcjonalny i ergonomiczny puf zachęcający do aktywnego siedzenia. Może być używany w pozycji pionowej lub poziomej. Konstrukcja wprawia puf w delikatny ruch kołyszący, co przyczynia się do zdrowszej postawy i poprawy krążenia krwi użytkownika. Szerokość: 440 mm. Głębokość: 440 mm. Kształt: Asymetryczny. Materiał: Tkanina. Skład: 100% Poliester. Wysokość siedziska: 470 mm. Odporność na ścieranie: 100000 Md.

Puf [13120X]

799,-






Kolor (zastąp X w Nr art. numerem koloru)

1 = Piaskowy/Brazowy, 2 = Piaskowy/Szarozielony, 3 = Piaskowy/Pomarańczowy, 4 = Jasnoszary/Ciemnoszary, 5 = Jasnoszary/Ciemnoniebieski, 6 = Jasnoszary/Żółty

Sofy modułowe VARIETY

Stwórz wyjątkową i kreatywną część wypoczynkową! Wysoka jakość oraz przyjazny design sprawiają, że seria VARIETY jest idealna do salonów, biur i miejsc publicznych. Poszczególne elementy serii można swobodnie łączyć, tworząc nieskończenie wiele kombinacji do większych i mniejszych pomieszczeń. Tapicerka jest trwała i zgodna z certyfikatem Möbelfakta. Meble są dostarczane w stanie do samodzielnego montażu.



Kolor (zastąp X w Nr art. numerem koloru)

1 = Ciemnoniebieski, 2 = Antracyt, 3 = Niebieski, 4 = Taupe, 5 = Turkusowy, 6 = Żółty, 7 = Piaskowy, 8 = Srebrnoszary

Ⓐ PUF VARIETY

Srednica: 450 mm. Materiał podstawy: Stal. Ilość miejsc: 1. Wysokość siedziska: 470 mm. Głębokość siedziska: 450 mm. Odporność na ścieranie: 65000 Md.

Puf [386112X] **729,-**

Ⓑ STÓLEK VARIETY

Materiał podstawy: Stal. Wysokość siedziska: 425 mm. Odporność na ścieranie: 65000 Md.

Srednica	Ilość miejsc	Nr art.	Cena
900 mm	3	[386212X]	1.659,-
1200 mm	4	[386312X]	2.299,-

Ⓒ SOFA ZAMKNIĘTA VARIETY

Szerokość: 2400 mm. Głębokość: 1200 mm. Materiał podstawy: Stal. Pełna wysokość: 825 mm. Ilość miejsc: 8. Wysokość siedziska: 450 mm. Głębokość siedziska: 485 mm. Odporność na ścieranie: 65000 Md.

Sofa zamknięta [389312X] **6.899,-**

Ⓓ SOFA VARIETY

Głębokość: 700 mm. Materiał podstawy: Stal. Pełna wysokość: 825 mm. Wysokość siedziska: 450 mm. Głębokość siedziska: 485 mm. Odporność na ścieranie: 65000 Md.

Ilość miejsc	Szerokość	Nr art.	Cena
2	1400 mm	[386412X]	3.299,-
3	2000 mm	[386512X]	4.429,-
4	2600 mm	[388612X]	6.249,-

Ⓔ ŁAWKA NAROŻNA NA ZEWNĄTRZ VARIETY

Długość: 1800 mm. Szerokość: 1800 mm. Głębokość: 600 mm. Materiał podstawy: Stal. Ilość miejsc: 5. Wysokość siedziska: 425 mm. Głębokość siedziska: 600 mm. Odporność na ścieranie: 65000 Md.

Ławka narożna na zewnątrz [388512X] **3.499,-**

Ⓕ ŁAWKA NAROŻNA DO WEWNĄTRZ VARIETY

Długość: 1915 mm. Szerokość: 1915 mm. Głębokość: 600 mm. Materiał podstawy: Stal. Ilość miejsc: 5. Wysokość siedziska: 425 mm. Głębokość siedziska: 600 mm. Odporność na ścieranie: 65000 Md.

Ławka narożna do wewnątrz [388412X] **3.739,-**

Ⓖ ŁAWKA 8-OSOBOWA VARIETY

Szerokość: 2400 mm. Głębokość: 1200 mm. Materiał podstawy: Stal. Ilość miejsc: 8. Wysokość siedziska: 425 mm. Odporność na ścieranie: 65000 Md.

Ławka 8-osobowa [388312X] **5.359,-**

Ⓗ SOFA PÓŁOKRĄGŁA DO WEWNĄTRZ VARIETY

Długość: 3060 mm. Szerokość: 1530 mm. Głębokość: 700 mm. Materiał podstawy: Stal. Pełna wysokość: 825 mm. Ilość miejsc: 6. Wysokość siedziska: 450 mm. Głębokość siedziska: 485 mm. Odporność na ścieranie: 65000 Md.

Sofa półokrągła do wewnątrz [388712X] **9.799,-**

Ⓖ SOFA PÓŁOKRĄGŁA NA ZEWNĄTRZ VARIETY

Długość: 2630 mm. Szerokość: 1315 mm. Głębokość: 700 mm. Materiał podstawy: Stal. Pełna wysokość: 825 mm. Ilość miejsc: 6. Wysokość siedziska: 450 mm. Głębokość siedziska: 485 mm. Odporność na ścieranie: 65000 Md.

Sofa półokrągła na zewnątrz [388812X] **7.749,-**



K SOFA W KSZTAŁCIE L VARIETY

Długość: 3115 mm. Szerokość: 3115 mm. Głębokość: 1200 mm. Materiał podstawy: Stal. Pełna wysokość: 825 mm. Ilość miejsc: 15. Wysokość siedziska: 450 mm. Głębokość siedziska: 485 mm. Odporność na ścieranie: 65000 Md.

Sofa w kształcie L [389212X] **14.599,-**

I SOFA NAROŻNA NA ZEWNĄTRZ 90° VARIETY

Długość: 2515 mm. Szerokość: 2515 mm. Głębokość: 700 mm. Materiał podstawy: Stal. Pełna wysokość: 825 mm. Ilość miejsc: 6. Wysokość siedziska: 450 mm. Głębokość siedziska: 485 mm. Odporność na ścieranie: 65000 Md.

Sofa narożna na zewnątrz 90° [389012X] **8.749,-**

M SOFA NAROŻNA DO WEWNĄTRZ 90° VARIETY

Długość: 2615 mm. Szerokość: 2615 mm. Głębokość: 700 mm. Materiał podstawy: Stal. Pełna wysokość: 825 mm. Ilość miejsc: 7. Wysokość siedziska: 450 mm. Głębokość siedziska: 485 mm. Odporność na ścieranie: 65000 Md.

Sofa narożna do wewnątrz 90° [389112X] **9.239,-**

P SOFA W KSZTAŁCIE U VARIETY

Długość: 4260 mm. Szerokość: 2730 mm. Głębokość: 700 mm. Materiał podstawy: Stal. Pełna wysokość: 825 mm. Ilość miejsc: 12. Wysokość siedziska: 450 mm. Głębokość siedziska: 485 mm. Odporność na ścieranie: 65000 Md.

Sofa w kształcie U [388912X] **15.989,-**

O SOFA MODUŁOWA 1-OSOBOWA PODWÓJNA VARIETY

Szerokość: 600 mm. Głębokość: 1200 mm. Materiał podstawy: Stal. Pełna wysokość: 825 mm. Ilość miejsc: 2. Wysokość siedziska: 450 mm. Głębokość siedziska: 485 mm. Odporność na ścieranie: 65000 Md.

Sofa modułowa 1-osobowa podwójna [386912X] **2.049,-**

Q SOFA MODUŁOWA VARIETY

Głębokość: 1200 mm. Materiał podstawy: Stal. Pełna wysokość: 825 mm. Wysokość siedziska: 450 mm. Głębokość siedziska: 485 mm. Odporność na ścieranie: 65000 Md.

Ilość miejsc	Szerokość	Nr art.	Cena
4	1200 mm	[387012X]	3.639,-
6	1800 mm	[387112X]	5.139,-

R SOFA MODUŁOWA 1-OSOBOWA VARIETY

Szerokość: 600 mm. Głębokość: 700 mm. Materiał podstawy: Stal. Pełna wysokość: 825 mm. Ilość miejsc: 1. Wysokość siedziska: 450 mm. Głębokość siedziska: 485 mm. Odporność na ścieranie: 65000 Md.

Sofa modułowa 1-osobowa [386612X] **1.419,-**


S SOFA MODUŁOWA VARIETY

Głębokość: 700 mm. Materiał podstawy: Stal. Pełna wysokość: 825 mm. Wysokość siedziska: 450 mm. Głębokość siedziska: 485 mm. Odporność na ścieranie: 65000 Md.

Ilość miejsc	Szerokość	Nr art.	Cena
2	1200 mm	[386712X]	2.449,-
3	1800 mm	[386812X]	3.469,-

Meble wypoczynkowe COMFY

Wygodne i stylowe meble wypoczynkowe, idealne do różnych środowisk. W ofercie fotele i stołki, które można zakupić oddzielnie lub w praktycznym zestawie. Seria COMFY oferuje różne kolory tapicerki. Do wyboru wersja stacjonarna i mobilna mebli. Stołek doskonale sprawdza się jako dodatkowe siedzisko.



Kolor (zastęp X w Nr art. numerem koloru)

1 = Błękit sky/Ciemnoniebieski, 2 = Turkusowy/Złoty, 3 = Srebrnoszary/Lososiowy, 4 = Piaskowy/Brazowy, 5 = Jasnoszary/Ciemnoszary

FOTEL COMFY, TKANINA WEŁNIANA

Szerokość: 600 mm. Głębokość: 600 mm. Materiał: Wełniana tkanina. Pełna wysokość: 780 mm. Wysokość siedziska: 460 mm. Głębokość siedziska: 460 mm. Szerokość siedziska: 500 mm. Odporność na ścieranie: 100000 Md. Zmontowane.

Podstawa	Nr art.	Cena
Nogi	[13202X]	2.689,-
Koła	[13201X]	2.689,-

STÓŁEK COMFY

Szerokość: 400 mm. Głębokość: 400 mm. Kształt: Prostokąt. Materiał: Wełniana tkanina. Wysokość siedziska: 460 mm. Odporność na ścieranie: 100000 Md. Zmontowane.

Stołek	[13203X]	849,-
--------	----------	--------------

ZESTAW MEBLI COMFY, TKANINA WEŁNIANA

Zestaw mebli składający się z bardzo wygodnego fotela i stołka. COMFY to nowoczesna linia, która idealnie nadaje się do salonów i stref wypoczynku w biurze. Fotel posiada nieco wyższe siedzisko oraz wygodne, zintegrowane podłokietniki. Stołek może służyć również jako dodatkowe miejsce do siedzenia. Szerokość: 600 mm. Głębokość: 600 mm. Materiał: Wełniana tkanina. Pełna wysokość: 780 mm. Odporność na ścieranie: 100000 Md. Zmontowane.

Podstawa	Nr art.	Cena
Nogi	[13221X]	3.499,-
Koła	[13222X]	3.499,-



Kolor (zastęp X w Nr art. numerem koloru)

1 = Niebieski, 2 = Szmaragd, 3 = Lososiowy, 4 = Złoty, 5 = Jasnopurpurowy

FOTEL COMFY, AKSAMITNA TKANINA

Szerokość: 600 mm. Głębokość: 600 mm. Materiał: Aksamitna tkanina. Pełna wysokość: 780 mm. Wysokość siedziska: 460 mm. Głębokość siedziska: 460 mm. Szerokość siedziska: 500 mm. Odporność na ścieranie: 100000 Md. Zmontowane.

Podstawa	Nr art.	Cena
Nogi	[13205X]	1.569,-
Koła	[13204X]	1.569,-

STÓŁEK COMFY

Szerokość: 400 mm. Głębokość: 400 mm. Kształt: Prostokąt. Materiał: Aksamitna tkanina. Wysokość siedziska: 460 mm. Odporność na ścieranie: 100000 Md. Zmontowane.

Stołek	[13206X]	529,-
--------	----------	--------------

ZESTAW MEBLI COMFY, AKSAMITNA TKANINA

Zestaw mebli, składający się z bardzo wygodnego fotela i stołka. COMFY to nowoczesna linia, która idealnie nadaje się do salonów i stref wypoczynku w biurze. Fotel posiada nieco wyższe siedzisko oraz wygodne, zintegrowane podłokietniki. Stołek może służyć również jako dodatkowe miejsce do siedzenia. Szerokość: 600 mm. Głębokość: 600 mm. Materiał: Aksamitna tkanina. Pełna wysokość: 780 mm. Odporność na ścieranie: 100000 Md. Zmontowane.

Podstawa	Nr art.	Cena
Nogi	[13223X]	2.049,-
Koła	[13224X]	2.049,-



Meble wypoczynkowe CLOSE

Klasyczne meble wypoczynkowe z profilowanymi oparciami i zintegrowanymi podłokietnikami. Idealne do recepcji i poczekalni! Sofy dostępne z miejscem dla 2 lub 3 osób oraz w wersji 1-osobowej (fotel). Do wyboru tapicerka z tkaniny lub eko-skóry.



FOTEL CLOSE

Wysokość: 770 mm. Szerokość: 700 mm. Głębokość: 600 mm. Wysokość siedziska: 450 mm. Szerokość siedziska: 480 mm. Odporność na ścieranie: 100000 Md. Zmontowane.

Materiał	Kolor	Nr art.	Cena
Eko-skóra	Czarny	[131721]	659,-
Tkanina	Jasnoszary	[131722]	699,-
Tkanina	Ciemnoszary	[131723]	699,-



SOFA CLOSE, 2-OSOBOWA

Wysokość: 770 mm. Szerokość: 1290 mm. Głębokość: 600 mm. Ilość miejsc: 2. Wysokość siedziska: 455 mm. Szerokość siedziska: 960 mm. Odporność na ścieranie: 100000 Md. Zmontowane.

Materiał	Kolor	Nr art.	Cena
Eko-skóra	Czarny	[131751]	919,-
Tkanina	Jasnoszary	[131752]	959,-
Tkanina	Ciemnoszary	[131753]	959,-



SOFA CLOSE, 3-OSOBOWA

Wysokość: 770 mm. Szerokość: 1780 mm. Głębokość: 600 mm. Ilość miejsc: 3. Wysokość siedziska: 455 mm. Szerokość siedziska: 1550 mm. Odporność na ścieranie: 100000 Md. Zmontowane.

Materiał	Kolor	Nr art.	Cena
Eko-skóra	Czarny	[131761]	1.159,-
Tkanina	Jasnoszary	[131762]	1.189,-
Tkanina	Ciemnoszary	[131763]	1.189,-

Sofa START

Sofa START to wytrzymały mebel do codziennego użytku w miejscach publicznych. Doskonale sprawdza się na korytarzach szkolnych i w recepcjach biur. Sofy można ustawić naprzeciwko siebie lub jedna obok drugiej, tworząc więcej miejsca do siedzenia. Można przymocować do podłogi dla dodatkowej stabilności.



SOFA START

Wysokość: 765 mm. Głębokość: 600 mm. Materiał podstawy: Stal. Wysokość siedziska: 465 mm. Głębokość siedziska: 420 mm. Testowane: EN 16139. Do samodzielnego montażu.

Materiał: Tkanina

Szerokość	Kolor stelaża	Nr art.	Cena
600 mm	Czarny	[13131X]	1.639,-
1400 mm	Czarny	[13136X]	3.099,-
1800 mm	Czarny	[13139X]	3.799,-
600 mm	Biały	[13731X]	1.889,-
1400 mm	Biały	[13736X]	2.629,-
1800 mm	Biały	[13739X]	3.299,-

Materiał: Eko-skóra

Szerokość	Kolor stelaża	Nr art.	Cena
600 mm	Czarny	[13132X]	1.629,-
1400 mm	Czarny	[13137X]	3.099,-
1800 mm	Czarny	[13138X]	3.799,-
600 mm	Biały	[13732X]	1.749,-
1400 mm	Biały	[13737X]	2.649,-
1800 mm	Biały	[13738X]	3.799,-

Kolor tkaniny




Kolor (zastąp X w Nr art. numerem koloru)
1 = Beżowoszarzy, 2 = Oliwkowy, 3 = Złoty,
4 = Antracyt, 5 = Ciemnobrązowy

Kolory eko-skóry



Kolor (zastąp X w Nr art. numerem koloru)
1 = Taupe, 4 = Antracyt



Meble wypoczynkowe JOY

Stylowe i łatwe do ustawienia meble wypoczynkowe o zgrabnym designie, wyposażone w zintegrowane podłokietniki i oparcie. Meble JOY doskonale sprawdzą się w przestrzeniach publicznych, takich jak strefy wejściowe czy salony, a także w kącikach kawowych czy biurowych poczekalniach. Wytrzymałą tapicerkę można dezynfekować etanolem (70-85%) w celu gruntownego wyczyszczenia.

KRZESŁO JOY


Wysokość: 770 mm. Szerokość: 670 mm. Głębokość: 590 mm. Materiał: Tkanina. Materiał podstawy: Stal. Wysokość siedziska: 475 mm. Głębokość siedziska: 470 mm. Szerokość siedziska: 500 mm. Kolor stelaża: Czarny. Testowane: EN 16139, EN 1022. Odporność na ścieranie: 100000 Md. Zmontowane.

Kolor	Nr art.	Cena
Beżowoszary	[106001]	1.489,-
Jasnoszary	[106002]	1.489,-
Turkusowy	[106003]	1.489,-
Ciemnoniebieski	[106004]	1.489,-
Brązowy	[106005]	1.489,-
Niebieskoszary	[106006]	1.489,-
Brązowy/Beż	[106011]	1.489,-
Szary/Jasnoszary	[106012]	1.489,-
Niebieski petrol/Turkusowy	[106013]	1.489,-
Ciemnoniebieski/Niebieskoszary	[106016]	1.489,-

SOFA JOY

Wysokość: 770 mm. Szerokość: 1170 mm. Głębokość: 590 mm. Materiał: Tkanina. Materiał podstawy: Stal. Wysokość siedziska: 475 mm. Głębokość siedziska: 470 mm. Szerokość siedziska: 1010 mm. Kolor stelaża: Czarny. Testowane: EN 16139, EN 1022. Odporność na ścieranie: 100000 Md. Zmontowane.

Kolor	Nr art.	Cena
Beżowoszary	[106101]	2.199,-
Jasnoszary	[106102]	2.199,-
Turkusowy	[106103]	2.199,-
Ciemnoniebieski	[106104]	2.199,-
Brązowy	[106105]	2.199,-
Niebieskoszary	[106106]	2.199,-
Brązowy/Beż	[106111]	2.199,-
Szary/Jasnoszary	[106112]	2.199,-
Niebieski petrol/Turkusowy	[106113]	2.199,-
Ciemnoniebieski/Niebieskoszary	[106116]	2.199,-



Kolor (zastąp X w Nr art. numerem koloru)
1 = Taupe, 2 = Ciemnoniebieski, 3 = Brązowy, 4 = Antracyt

Meble wypoczynkowe COPENHAGEN PLUS

COPENHAGEN PLUS to nowoczesna seria siedzisk, która idealnie nadają się do miejsc publicznych. Na przykład fotele są idealne zarówno do pomieszczeń socjalnych, jak i recepcji biurowych. Meble łączą w sobie skandynawski design, wygodne siedziska i bardzo wytrzymałą tapicerkę. Doskonała seria mebli, które sprawdzą się w wielu środowiskach przeznaczonych do pracy, relaksu i spotkań.



1.989,-

SIEDZISKO/STOLIK COPENHAGEN PLUS

Szerokość: 810 mm. Głębokość: 570 mm. Kształt: Prostokątny. Materiał: Tkanina. Materiał podstawy: Stal. Wysokość siedziska: 430 mm. Kolor: Taupe. Kolor stelaża: Czarny. Testowane: EN 16139. Odporność na ścieranie: 80000 Md. Zmontowane.

Siedzisko/stolik [13152X] **1.479,-**

FOTEL COPENHAGEN PLUS

Wysokość: 740 mm. Szerokość: 810 mm. Głębokość: 830 mm. Materiał: Tkanina. Materiał podstawy: Stal. Wysokość siedziska: 430 mm. Głębokość siedziska: 570 mm. Szerokość siedziska: 810 mm. Kolor stelaża: Czarny. Testowane: EN 16139. Odporność na ścieranie: 80000 Md. Zmontowane.

Fotel [13150X] **1.989,-**

SOFA COPENHAGEN PLUS

Wysokość: 740 mm. Szerokość: 1620 mm. Głębokość: 830 mm. Materiał: Tkanina. Materiał podstawy: Stal. Ilość miejsc: 2. Wysokość siedziska: 430 mm. Głębokość siedziska: 570 mm. Szerokość siedziska: 1620 mm. Kolor stelaża: Czarny. Testowane: EN 16139. Odporność na ścieranie: 80000 Md. Zmontowane.

Sofa [13151X] **2.949,-**

Meble wypoczynkowe NEO

Wysokiej jakości wygodne meble wykonane z trwałych materiałów. Eleganckie wzornictwo z wbudowanymi podłokietnikami. Meble dostępne w wersji z 2 lub 3 miejscami siedzącymi oraz w wersji jednoosobowej (fotel).



A




B



C



Kolor tkaniny



Kolor wełny



Kolor skóry

A FOTEL NEO

Wysokość: 750 mm. Szerokość: 750 mm. Głębokość: 930 mm. Materiał podstawy: Stal. Wysokość siedziska: 440 mm. Głębokość siedziska: 600 mm. Szerokość siedziska: 580 mm. Kolor stelaża: Chrom. Zmontowane.

Materiał: Tkanina

Kolor	Nr art.	Cena
Taupe	[1437541]	2.549,-
Zółty	[1437542]	2.549,-
Ciemnoniebieski	[1437543]	2.549,-
Łososiowy	[1437544]	2.549,-
Szary	[1437545]	2.549,-
Antracyt	[1437546]	2.549,-

Materiał: Wełna

Kolor	Nr art.	Cena
Jasnoszary	[1437112]	2.849,-
Ciemnoszary	[1437113]	2.849,-

Materiał: Skóra

Kolor	Nr art.	Cena
Biały	[1429821]	3.499,-
Naturalny	[1429822]	3.499,-
Czerwony	[1429823]	3.499,-
Czarny	[1429824]	3.499,-



B SOFA 2-OSOBOWA NEO

Wysokość: 750 mm. Szerokość: 1680 mm. Głębokość: 930 mm. Materiał podstawy: Stal. Ilość miejsc: 2. Wysokość siedziska: 440 mm. Głębokość siedziska: 600 mm. Szerokość siedziska: 1500 mm. Kolor stelaża: Chrom. Zmontowane.

Materiał: Tkanina

Kolor	Nr art.	Cena
Taupe	[1437521]	4.199,-
Zółty	[1437522]	4.199,-
Ciemnoniebieski	[1437523]	4.199,-
Łososiowy	[1437524]	4.199,-
Szary	[1437525]	4.199,-
Antracyt	[1437526]	4.199,-

Materiał: Wełna

Kolor	Nr art.	Cena
Jasnoszary	[1437212]	4.499,-
Ciemnoszary	[1437213]	4.499,-

Materiał: Skóra

Kolor	Nr art.	Cena
Biały	[1429521]	5.699,-
Naturalny	[1429522]	5.699,-
Czerwony	[1429523]	5.699,-
Czarny	[1429524]	5.699,-

C SOFA 3-OSOBOWA NEO

Wysokość: 750 mm. Szerokość: 1900 mm. Głębokość: 930 mm. Materiał podstawy: Stal. Ilość miejsc: 3. Wysokość siedziska: 440 mm. Głębokość siedziska: 600 mm. Szerokość siedziska: 1720 mm. Kolor stelaża: Chrom. Zmontowane.

Materiał: Tkanina


Kolor	Nr art.	Cena
Taupe	[1437501]	4.499,-
Zółty	[1437502]	4.499,-
Ciemnoniebieski	[1437503]	4.499,-
Łososiowy	[1437504]	4.499,-
Szary	[1437505]	4.499,-
Antracyt	[1437506]	4.499,-

Materiał: Wełna

Kolor	Nr art.	Cena
Jasnoszary	[1437312]	4.999,-
Ciemnoszary	[1437313]	4.999,-

Materiał: Skóra

Kolor	Nr art.	Cena
Biały	[1429221]	6.099,-
Naturalny	[1429222]	6.099,-
Czerwony	[1429223]	6.099,-
Czarny	[1429224]	6.099,-



Kolor (zastąp X w Nr art. numerem koloru)

1 = Taupe, 2 = Ciemnoniebieski, 3 = Brązowy, 4 = Antracyt

FOTEL I SOFA CLEAR - TKANINA


Wysokość: 770 mm. Głębokość: 740 mm. Materiał: Tkanina. Materiał podstawy: Rura stalowa. Wysokość siedziska: 430 mm. Głębokość siedziska: 535 mm. Kolor stelaża: Czarny. Testowane: EN 16139. Odporność na ścieranie: 80000 Md. Zmontowane.

Szerokość	Szerokość siedziska	Nr art.	Cena
700 mm	600 mm	[13153X]	2.499,-
1500 mm	1400 mm	[13154X]	3.499,-

FOTEL I SOFA CLEAR USB - TKANINA

Wysokość: 770 mm. Głębokość: 740 mm. Materiał: Tkanina. Materiał podstawy: Rura stalowa. Wysokość siedziska: 430 mm. Głębokość siedziska: 535 mm. Długość przewodu: 1450 mm. Kolor stelaża: Czarny. Testowane: EN 16139. Odporność na ścieranie: 80000 Md. Zmontowane.

Szerokość	Szerokość siedziska	Nr art.	Cena
700 mm	600 mm	[13141X]	2.949,-
1500 mm	1400 mm	[13142X]	3.899,-



Kolor (zastąp X w Nr art. numerem koloru)

1 = Taupe, 4 = Antracyt



Meble wypoczynkowe CLEAR

Poznajcie nasze stylowe i funkcjonalne meble wypoczynkowe. Seria CLEAR została stworzona przez zespół projektowy AJ Produkty i jest dostępna w dwóch modelach: ze zintegrowanym gniazdem USB w podłokietniku lub bez. Wbudowany port USB oznacza, że można wygodnie użyć podczas ładowania telefonu lub tabletu.

Seria CLEAR spełnia wymagania normy EN 16139 i stanowi idealny wybór do miejsc publicznych, stref wejściowych i poczekalni.

FOTEL I SOFA CLEAR USB - EKO-SKÓRA


Wysokość: 770 mm. Głębokość: 740 mm. Materiał: Eko-skóra. Materiał podstawy: Rura stalowa. Wysokość siedziska: 430 mm. Głębokość siedziska: 535 mm. Długość przewodu: 1450 mm. Kolor stelaża: Czarny. Odporność na ścieranie: 500000 Md. Zmontowane.

Szerokość	Szerokość siedziska	Nr art.	Cena
700 mm	600 mm	[13147X]	2.949,-
1500 mm	1400 mm	[13149X]	3.899,-

FOTEL I SOFA CLEAR - EKO-SKÓRA

Wysokość: 770 mm. Głębokość: 740 mm. Materiał: Eko-skóra. Materiał podstawy: Rura stalowa. Wysokość siedziska: 430 mm. Głębokość siedziska: 535 mm. Kolor stelaża: Czarny. Testowane: EN 16139. Odporność na ścieranie: 500000 Md. Zmontowane.

Szerokość	Szerokość siedziska	Nr art.	Cena
700 mm	600 mm	[13157X]	2.499,-
1500 mm	1400 mm	[13158X]	3.499,-



Kolor (zastąp X w Nr art. numerem koloru)

1 = Ciemnoniebieski, 2 = Antracyt, 3 = Srebrnoszary, 4 = Taupe, 5 = Turkusowy, 6 = Żółty

FOTEL CLEAR SOUND


Wysokość: 1400 mm. Szerokość: 980 mm. Głębokość: 800 mm. Materiał: Tkanina. Materiał podstawy: Stal. Wysokość siedziska: 445 mm. Głębokość siedziska: 535 mm. Szerokość siedziska: 900 mm. Kolor stelaża: Czarny. Testowane: EN 16139:2013. Odporność na ścieranie: 80000 Md. Zmontowane.

Fotel [13250X] **4.299,-**

SOFA CLEAR SOUND

Wysokość: 1400 mm. Szerokość: 1680 mm. Głębokość: 800 mm. Materiał: Tkanina. Materiał podstawy: Stal. Wysokość siedziska: 445 mm. Głębokość siedziska: 535 mm. Szerokość siedziska: 1600 mm. Kolor stelaża: Czarny. Testowane: EN 16139:2013. Odporność na ścieranie: 80000 Md. Zmontowane.

Sofa [13251X] **6.299,-**



Kolor (zastąp X w Nr art. numerem koloru)

1 = Zielony, 2 = Antracyt, 3 = Błękit sky, 4 = Ciemnoniebieski, 5 = Srebrnoszary, 6 = Beż

FOTEL CLEAR SOUND

Wysokość: 1400 mm. Szerokość: 980 mm. Głębokość: 800 mm. Materiał: Tkanina. Materiał podstawy: Stal. Wysokość siedziska: 445 mm. Głębokość siedziska: 535 mm. Szerokość siedziska: 900 mm. Kolor stelaża: Czarny. Testowane: EN 16139:2013. Odporność na ścieranie: 100000 Md. Zmontowane.

Fotel [13252X] **4.899,-**

SOFA CLEAR SOUND

Wysokość: 1400 mm. Szerokość: 1680 mm. Głębokość: 800 mm. Materiał: Tkanina. Materiał podstawy: Stal. Wysokość siedziska: 445 mm. Głębokość siedziska: 535 mm. Szerokość siedziska: 1600 mm. Kolor stelaża: Czarny. Testowane: EN 16139:2013. Odporność na ścieranie: 100000 Md. Zmontowane.

Sofa [13253X] **7.099,-**



Meble wypoczynkowe CLEAR SOUND

Meble z linii CLEAR SOUND doskonale pasują zarówno do cichych, jak i ruchliwych miejsc. Wysokie oparcia zapewniają prywatność i tłumią dźwięk zarówno z zewnątrz, jak i od wewnątrz. Sprytna szczelina w oparciu ułatwia sprawdzenie, czy mebel jest wolny, czy zajęty. Meble CLEAR SOUND można używać do tworzenia przegród i tworzenia mniej typowych stanowisk pracy.





SOFA TRENDY

Nowoczesna i ekskluzywna sofa stworzona przez zespół projektowy AJ Produkty. Sofa TRENDY to bardzo wygodna, niska i głęboka sofa przetestowana i zatwierdzona zgodnie z normą EN16139, idealna do salonów, poczekalni lub pomieszczeń socjalnych. Może być również używana jako leżanka. Wysokość: 680 mm. Szerokość: 2200 mm. Głębokość: 810 mm. Materiał podstawy: Stal. Ilość miejsc: 3. Wysokość siedziska: 410 mm. Głębokość siedziska: 570 mm. Szerokość siedziska: 2100 mm. Kolor stelaża: Czarny. Testowane: EN 16139. Odporność na ścieranie: 80000 Md.

Materiał: Tkanina

Kolor	Nr art.	Cena
A Ciemnoniebieski	[131221]	5.599,-
B Taupe	[131222]	5.599,-
C Brązowy	[131223]	5.599,-
D Antracyt	[131224]	5.599,-
E Żółty	[131225]	5.599,-

Materiał: Eko-skóra

Kolor	Nr art.	Cena
B Taupe	[131211]	5.499,-
D Antracyt	[131212]	5.499,-



LEŻANKA SIESTA

Stylowa leżanka stworzona przez zespół projektantów AJ Produkty. SIESTA to nowoczesna wersja klasycznej leżanki, która jest idealnym meblem do pokoju przerw lub środowiska szkolnego. Tapicerowana wytrzymałym materiałem i dostarczana z dopasowaną poduszką. Wysokość: 410 mm. Długość: 2200 mm. Szerokość: 750 mm. Materiał podstawy: Stal. Wysokość siedziska: 410 mm. Kolor stelaża: Czarny. Testowane: EN 16139.

Materiał: Tkanina

Kolor	Nr art.	Cena
A Ciemnoniebieski	[131241]	2.749,-
B Taupe	[131242]	2.749,-
C Brązowy	[131243]	2.349,-
D Antracyt	[131244]	2.749,-
E Żółty	[131245]	2.749,-

Materiał: Eko-skóra

Kolor	Nr art.	Cena
B Taupe	[131231]	2.699,-
D Antracyt	[131232]	2.699,-

STOLIK KAWOWY IRIS

Nowoczesny i stylowy stolik kawowy z blatem wykonanym z wytrzymałego laminatu. Stolik sprawdzi się w każdym pomieszczeniu. Wygląda dobrze zarówno w kącie kawowym, jak i domowym salonie. Podstawa: Stałe nogi. Materiał blatu: Laminat. Materiał podstawy: Stal. Do samodzielnego montażu.

A Wymiary: Ø 500 x W 460 mm

Kolor blatu	Model	Kolor stelaża	Nr art.	Cena
Biały	Okragły	Chrom	[131901]	929,-
Czarny	Okragły	Chrom	[131902]	929,-
Biały	Okragły	Czarny	[131911]	889,-
Czarny	Okragły	Czarny	[131912]	889,-
Biały	Okragły	Biały	[131941]	889,-
Czarny	Okragły	Biały	[131943]	889,-

B Wymiary: Ø 700 x W 510 mm

Kolor blatu	Model	Kolor stelaża	Nr art.	Cena
Biały	Okragły	Chrom	[131921]	1.139,-
Czarny	Okragły	Chrom	[131922]	1.139,-
Biały	Okragły	Czarny	[131931]	1.099,-
Czarny	Okragły	Czarny	[131932]	1.099,-
Czarny	Okragły	Biały	[131952]	1.099,-
Biały	Okragły	Biały	[131951]	1.099,-

C Wymiary: D 1100 x S 600 x W 510 mm

Kolor blatu	Model	Kolor stelaża	Nr art.	Cena
Biały	Prostokątny	Chrom	[132931]	1.449,-
Czarny	Prostokątny	Chrom	[132932]	1.449,-
Biały	Prostokątny	Czarny	[132933]	1.449,-
Czarny	Prostokątny	Czarny	[132934]	1.449,-
Biały	Prostokątny	Biały	[132935]	1.449,-
Czarny	Prostokątny	Biały	[132936]	1.449,-

D Wymiary: D 870 x S 670 x W 510 mm

Kolor blatu	Model	Kolor stelaża	Nr art.	Cena
Biały	Asymetryczny	Chrom	[132941]	1.449,-
Czarny	Asymetryczny	Chrom	[132942]	1.449,-
Biały	Asymetryczny	Czarny	[132943]	1.449,-
Czarny	Asymetryczny	Czarny	[132944]	1.449,-
Biały	Asymetryczny	Biały	[132945]	1.449,-
Czarny	Asymetryczny	Biały	[132946]	1.449,-





STOLIK KAWOWY CROSBY

Stolik kawowy z prostokątnym blatem imitującym strukturę drewna z fazowanymi krawędziami. Podstawa w kształcie filaru. Wysokość: 500 mm. Długość: 700 mm. Szerokość: 700 mm. Model: Prostokąt. Podstawa: Stałe nogi. Materiał blatu: Laminat. Materiał podstawy: Stal. Do samodzielnego montażu.

Kolor blatu	Kolor stelaża	Nr art.	Cena
Biały	Szary	[131801]	529,-
Biały	Chrom	[131811]	549,-
Czarny	Szary	[131802]	529,-
Czarny	Chrom	[131812]	549,-



STOLIK KAWOWY MONTY

Niewielki stolik kawowy. Wyposażony w trwały okrągły blat, który jest łatwy w czyszczeniu. Stabilna podstawa w kształcie filaru. Wysokość: 500 mm. Grubość blatu: 22 mm. Średnica: 700 mm. Model: Okrągły. Podstawa: Stałe nogi. Materiał blatu: Laminat. Materiał podstawy: Stal. Do samodzielnego montażu.

Kolor stelaża (zastąp X w Nr art. numerem koloru)

1 = Chrom, 3 = Szary

Kolor blatu	Nr art.	Cena
Buk	[11926X]	429,-
Brzoza	[11932X]	429,-
Biały	[11936X]	429,-
Szary	[11938X]	429,-



STOLIK KAWOWY ASHLEY


Prosty i stylowy stolik, który sprawdzi się w okolicy fotela, mebli wypoczynkowych itp. Doskonały do biura, poczekalni i innych miejsc publicznych. Można sztaplować maks. 10 stołów, co ułatwia sprzątnięcie i transport. Grubość blatu: 20 mm. Model: Okrągły. Podstawa: Stałe nogi. Materiał blatu: Laminat. Materiał podstawy: Rura stalowa. Do samodzielnego montażu.

Średnica: 570 mm

Wysokość	Kolor blatu	Kolor stelaża	Nr art.	Cena
470 mm	Biały	Chrom	[353611]	1.149,-
470 mm	Czarny	Chrom	[353612]	1.149,-
470 mm	Brzoza	Chrom	[353613]	1.729,-
470 mm	Jesion	Chrom	[353614]	1.729,-
470 mm	Biały	Biały	[353621]	1.149,-
470 mm	Czarny	Biały	[353622]	1.149,-
470 mm	Brzoza	Biały	[353623]	1.729,-
470 mm	Jesion	Biały	[353624]	1.729,-
470 mm	Biały	Czarny	[353631]	1.149,-
470 mm	Czarny	Czarny	[353632]	1.149,-
470 mm	Brzoza	Czarny	[353633]	1.729,-
470 mm	Jesion	Czarny	[353634]	1.729,-

Średnica: 770 mm

Wysokość	Kolor blatu	Kolor stelaża	Nr art.	Cena
530 mm	Biały	Chrom	[353711]	1.429,-
530 mm	Czarny	Chrom	[353712]	1.429,-
530 mm	Brzoza	Chrom	[353713]	1.949,-
530 mm	Jesion	Chrom	[353714]	1.949,-
530 mm	Biały	Biały	[353721]	1.429,-
530 mm	Czarny	Biały	[353722]	1.429,-
530 mm	Brzoza	Biały	[353723]	1.949,-
530 mm	Jesion	Biały	[353724]	1.949,-
530 mm	Biały	Czarny	[353731]	1.429,-
530 mm	Czarny	Czarny	[353732]	1.429,-
530 mm	Brzoza	Czarny	[353733]	1.949,-
530 mm	Jesion	Czarny	[353734]	1.949,-



STOLIK POD LAPTOP STANDBY

Praktyczny stolik pod laptop z blatem z laminatu w kilku kolorach do wyboru. Podstawa z rur stalowych w kolorze czarnym. Wysokość: 647 mm. Długość: 425 mm. Szerokość: 350 mm. Grubość blatu: 25 mm. Model: Prostokątny. Podstawa: Stałe nogi. Nośność: 10 kg. Materiał blatu: Laminat. Materiał podstawy: Rura stalowa. Zmontowane.

Kolor blatu (zastąp X w Nr art. numerem koloru)

1 = Biały, 2 = Czarny, 3 = Dąb, 4 = Beżowoszarzy

Kolor stelaża	Nr art.	Cena
Biały	[14810X]	719,-
Czarny	[14811X]	719,-



STOLIK KAWOWY CITY

Zgrabny, kompaktowy stolik kawowy dostępny z trzema lub czterema nogami. Stolik oferuje stylowy wygląd, jest dostępny w kilku kolorach i idealnie sprawdzi się jako stolik dodatkowy. Materiał: Lite drewno. Zmontowane.

Kolor (zastąp X w Nr art. numerem koloru)

1 = Dąb, 2 = Czarny, 3 = Biały

Podstawa	Wysokość	Średnica	Nr art.	Cena
Rama na 3 nogach	440 mm	500 mm	[35071X]	1.039,-
Rama na 4 nogach	520 mm	700 mm	[35072X]	1.389,-

Rośliny ozdobne

Sztuczne rośliny ozdobne ożywią każdą przestrzeń biurową i publiczną. Doskonałe rozwiązanie dla alergików. Sprawdzą się w biurze, stołówce, poczekalni itp. Dzięki użytym materiałom nie tracą koloru i są łatwe w pielęgnacji.



FITONIA

Wysokość: 340 mm. Materiał donicy: Stal. Kolor donicy: Czarny. Zmontowane.

Fitonia [133020] **90,-**



MONSTERA

Wysokość: 300 mm. Materiał donicy: Stal. Kolor donicy: Czarny. Zmontowane.

Monstera [133015] **90,-**



SKRZYDŁOKWIAT

Wysokość: 1050 mm. Materiał donicy: Stal. Kolor donicy: Czarny. Zmontowane.

Skrzydłokwiat [133017] **649,-**



BANANOWIEC

Wysokość: 1500 mm. Materiał donicy: Stal. Kolor donicy: Czarny. Zmontowane.

Bananowiec [133016] **759,-**



MONSTERA

Wysokość: 1800 mm. Materiał donicy: Stal. Kolor donicy: Czarny.

Monstera [133026] **499,-**




ZAMIOKULKAS ZAMIOLISTNY

Wysokość: 1100 mm. Materiał donicy: Stal. Ilość/opakowanie: 2. Kolor donicy: Czarny. Zmontowane.

Zamiokulkas zamiolistny [133021] **1.069,-**

Maty wejściowe

Dobra mata wejściowa sprawia, że brud i wilgoć nie wchodzi do firmy razem z odwiedzającymi. Maty chronią też podłogę przed zużyciem, zapobiegają wypadkom i incydentom oraz ułatwiają sprzątanie. Strefa wejściowa do budynku składa się z 3 obszarów, z których każdy wymaga innego typu maty (szczegóły poniżej). Wybierz matę dostosowaną do natężenia ruchu w strefie wejściowej i ciesz się czystą podłogą bez uszkodzeń.




STREFA 1 - Maty oczyszczające na zewnątrz

Główną funkcją mat jest skrobanie i oczyszczanie obuwia z piachu i zanieczyszczeń. Niska zdolność do pochłaniania wilgoci. Do intensywnego użytkowania na zewnątrz budynków.



STREFA 2 - Maty kombi do wnętrza

Maty łączące zdolność oczyszczania obuwia i pochłaniania wilgoci. Umiarkowana chłonność. Większe cząstki brudu zostają na macie.



STREFA 3 - Maty osuszające do wnętrza

Maty łączące funkcję skrobania i wysokie zdolności pochłaniania wilgoci. Ostatnie cząsteczki brudu są zatrzymywane wewnątrz maty.

Absorpcja wilgoci

Zdolność absorpcji oznacza, że mata skutecznie pochłania wilgoć. Maty oceniliśmy w skali 1-5.

Oczyszczanie obuwia

Skuteczność w skrobaniu i oczyszczaniu obuwia. Maty oceniliśmy w skali 1-5.

Trwałość

Trwałość maty oznacza jej odporność na zużycie. Maty oceniliśmy w skali 1-3.




SZCZOTKA DO CZYSZCZENIA OBUWIA

Szczotka na trwałe ramie. Tylnie szczotki regulowane. Można dokupić poręcz. Długość: 475 mm. Szerokość: 380 mm. Materiał: Stal. Kolor: Galwanizowany. Zmontowane.

Szczotka do czyszczenia obuwia, galwanizowany [26021] **189,-**



Poręcz do szczotki do czyszczenia obuwia, 380x475 mm [88077] **82,-**



GUMOWA MATA WEJŚCIOWA EFFECT

Bardzo wytrzymała mata wejściowa wykonana z gumy naturalnej o dobrych właściwościach czyszczących. Można używać na zewnątrz. Maty można łączyć i wyposażać w szczotki do oczyszczania obuwia. Grubość: 23 mm. Materiał: Guma. Kolor: Czarny. Zastosowanie mat: 1. Funkcja oczyszczania: 4 (1-5). Natężenie ruchu: 3 (1-3).

Długość	Szerokość	Nr art.	Cena
750 mm	1000 mm	[20801]	219,-
1000 mm	1500 mm	[20802]	379,-



GUMOWA MATA WEJŚCIOWA SPIKE

Mata wejściowa wykonana z naturalnej gumy. Miękkie gumowe wypustki zatrzymują brud. Nadaje się do użytku wewnątrz i na zewnątrz budynków. Bezpieczne, ścięte krawędzie. Grubość: 13 mm. Materiał: Guma. Kolor: Czarny. Zastosowanie mat: 1. Funkcja oczyszczania: 4 (1-5). Natężenie ruchu: 1 (1-3).

Długość	Szerokość	Nr art.	Cena
800 mm	600 mm	[25045]	94,-
970 mm	800 mm	[25046]	159,-
1800 mm	900 mm	[25047]	329,-

SZCZOTKA DO CZYSZCZENIA OBUWIA REN

Szczotka do obuwia z gumowymi skrobaczkami i wygodnym uchwytem. Certyfikat Nordic Ecolabel. Wysokość: 850 mm. Długość: 380 mm. Szerokość: 330 mm. Materiał: Stal. Kolor: Szary. Do samodzielnego montażu.

Szczotka do czyszczenia obuwia [88071] **469,-**



GUMOWA MATA WEJŚCIOWA HELLO

Mata wejściowa o dobrych właściwościach czyszczących. Wytrzymała i odporna na warunki pogodowe. Ścięte krawędzie umożliwiają przejeżdżanie wózkami. Grubość: 12 mm. Materiał: Guma. Kolor: Czarny. Zastosowanie mat: 1. Funkcja oczyszczania: 5 (1-5). Natężenie ruchu: 3 (1-3).

Długość	Szerokość	Nr art.	Cena
900 mm	700 mm	[22391]	189,-
1500 mm	900 mm	[22392]	399,-
1800 mm	1200 mm	[22393]	719,-




Nowość!

MATA WEJŚCIOWA Z KRATKĄ

Wytrzymała mata wejściowa, odpowiednia do użytku na zewnątrz, może być umieszczona bezpośrednio na ziemi. Mata pozostaje bezpiecznie na miejscu i jest łatwa do wyczyszczenia. Grubość: 25 mm. Model: . Materiał: Galwanizowany na gorąco. Zmontowane.

Długość	Szerokość	Nr art.	Cena
790 mm	490 mm	[20905]	839,-
990 mm	590 mm	[20906]	1.259,-
990 mm	790 mm	[20907]	1.749,-



Od
94,-

MATA WEJŚCIOWA TWIN

Żłobiona mata wejściowa o doskonałych właściwościach czyszczących. Posiada zdolność wchłaniania wilgoci. Antypoślizgowy spód. Czyszczenie za pomocą odkurzacza. Grubość: 4 mm. Materiał: Nylon. Materiał oparcia: Winił. Kolor: Antracyt. Absorpcja: 2 (1-5). Zastosowanie mat: 2. Funkcja oczyszczania: 2 (1-5). Natężenie ruchu: 1 (1-3).

Długość	Szerokość	Nr art.	Cena
800 mm	600 mm	[260251]	94,-
1200 mm	800 mm	[260261]	159,-



Pełna rolka 30 m

MATA WEJŚCIOWA TWO

Niezwykle wytrzymała dwufunkcyjna mata wejściowa. Czyści i pochłania wilgoć z obuwia. Posiada bezpieczny antypoślizgowy spód. Możliwość łatwego przycięcia na długość. Grubość: 6 mm. Kolor: Szary. Absorpcja: 3 (1-5). Zastosowanie mat: 2. Funkcja oczyszczania: 3 (1-5). Natężenie ruchu: 3 (1-3).

Szerokość	Nr art.	Cena/metr	Nr art.	Cena/rolka
900 mm	[253114]	181,-	[253116]	5.199,-
1200 mm	[253115]	245,-	[253117]	6.899,-

MATA WEJŚCIOWA TWO

Grubość: 6 mm. Kolor: Szary. Absorpcja: 3 (1-5). Zastosowanie mat: 2. Funkcja oczyszczania: 3 (1-5). Natężenie ruchu: 3 (1-3).


Długość	Szerokość	Nr art.	Cena
600 mm	900 mm	[253111]	159,-
1500 mm	900 mm	[253112]	269,-
1800 mm	1200 mm	[253113]	359,-



MATA WEJŚCIOWA THREE

Odporna na ścieranie mata wejściowa z trzema funkcjami. Zatrzymuje brud i mniejsze drobinki, wchłania wilgoć oraz osusza obuwie. Nasza mata to idealne rozwiązanie do miejsc o dużym natężeniu ruchu. Produkt łatwo wyczyścić odkurzaczem. Grubość: 7 mm. Kolor: Czarny. Absorpcja: 3 (1-5). Zastosowanie mat: 2. Funkcja oczyszczania: 3 (1-5). Natężenie ruchu: 3 (1-3).

Długość	Szerokość	Nr art.	Cena
1500 mm	900 mm	[253103]	279,-
1900 mm	1200 mm	[253104]	439,-



Pełna rolka 21 m

MATA WEJŚCIOWA PRIME

Wytrzymała i odporna na wilgoć mata wejściowa. Właściwości oczyszczające i osuszające. Idealne rozwiązanie do ruchliwych przejść w miejscach publicznych, szkołach, firmach itp. Kilka rozmiarów do wyboru. Można dociąć na żadaną długość. Grubość: 6 mm. Materiał: Nylon. Kolor: Szary. Absorpcja: 3 (1-5). Zastosowanie mat: 2. Funkcja oczyszczania: 3 (1-5). Natężenie ruchu: 3 (1-3).

Szerokość	Nr art.	Cena/metr	Nr art.	Cena/rolka
1000 mm	[260242]	192,-	[2602421]	3.799,-
2000 mm	[260243]	384,-	[2602431]	7.699,-

MATA WEJŚCIOWA PRIME

Długość: 1500 mm. Szerokość: 1000 mm. Grubość: 6 mm. Materiał: Nylon. Kolor: Szary. Absorpcja: 3 (1-5). Zastosowanie mat: 2. Funkcja oczyszczania: 3 (1-5). Natężenie ruchu: 3 (1-3).

Mata wejściowa	[260241]	279,-
----------------	----------	--------------



MATA WEJŚCIOWA ENTER

Solidna mata wejściowa o doskonałych właściwościach absorbujących wilgoć. Do użytku w pomieszczeniach. Mata została zaprojektowana z myślą o dużym natężeniu ruchu i mokrym otoczeniu. Sprawdzi się w miejscach publicznych, takich jak wejścia do biur lub sklepów. Grubość: 10 mm. Materiał: Polipropylen. Absorpcja: 5 (1-5). Zastosowanie mat: 2. Funkcja oczyszczania: 3 (1-5). Natężenie ruchu: 3 (1-3).

Szerokość	Długość	Kolor	Nr art.	Cena
900 mm	1500 mm	Jasnoszary	[22394]	399,-
900 mm	1500 mm	Antracyt	[22396]	399,-
900 mm	1500 mm	Czerwony	[22398]	399,-
1200 mm	1800 mm	Jasnoszary	[22395]	629,-
1200 mm	1800 mm	Antracyt	[22397]	629,-
1200 mm	1800 mm	Czerwony	[22399]	629,-



Doskonała chłonność

MATA WEJŚCIOWA CLEAN

Mata wejściowa o dużej chłonności. Doskonała do stref wejściowych o wysokim natężeniu ruchu. Skutecznie oczyszcza i osusza obuwie. Grubość: 7 mm. Materiał: Nylon. Materiał oparcia: Winyl. Kolor: Antracyt. Absorpcja: 5 (1-5). Zastosowanie mat: 3. Funkcja oczyszczania: 1 (1-5). Natężenie ruchu: 3 (1-3).

Długość	Szerokość	Nr art.	Cena
900 mm	600 mm	[260221]	159,-
1500 mm	900 mm	[260231]	389,-



MATA WEJŚCIOWA PURE

Stylowa mata o dobrych właściwościach pochłaniających wilgoć. Można prać w pralce w 30 stopniach. Grubość: 6 mm. Materiał: Nylon. Materiał oparcia: Winyl. Absorpcja: 3 (1-5). Zastosowanie mat: 3. Funkcja oczyszczania: 1 (1-5). Natężenie ruchu: 2 (1-3).

Szerokość: 600 mm

Kolor	Długość	Nr art.	Cena
Szary	900 mm	[260271]	119,-
Czerwony	900 mm	[260272]	119,-
Czarny	900 mm	[260273]	119,-

Szerokość: 900 mm

Kolor	Długość	Nr art.	Cena
Szary	1500 mm	[260281]	269,-
Czerwony	1500 mm	[260282]	269,-
Czarny	1500 mm	[260283]	269,-
Szary	2500 mm	[260291]	379,-
Czerwony	2500 mm	[260292]	379,-
Czarny	2500 mm	[260293]	379,-



A WIESZAK NA ODZIEŻ LARIMAR

Podłogowy wieszak z chromowaną ramą i czarnymi detalami. Posiada 6 podwójnych haczyków i wbudowany stojak na parasole. Wysokość: 1770 mm. Średnica: 380 mm. Materiał: Stal. Ilość haczyków: 12. Kolor: Chrom. Do samodzielnego montażu.

Wieszak na odzież [13678] **499,-**

B WIESZAK NA ODZIEŻ MILLER

Klasyczny wieszak na ubrania w nowoczesnym wydaniu. Wieszak oferuje wiele opcji wieszania na dwóch poziomach, co sprawia, że osoby o różnym wzroście mogą z niego łatwo korzystać. Wieszak posiada cztery nogi wykonane z litego drewna. Wysokość: 1780 mm. Głębokość: 600 mm. Materiał: Drewno. Ilość haczyków: 8. Kolor: Biały. Do samodzielnego montażu.

Wieszak na odzież [13672] **359,-**

C WIESZAK NA ODZIEŻ SPINEL

Podłogowy wieszak z metalową ramą. Wyposażony w stojak na parasole, 4 duże oraz 4 mniejsze haczyki na odzież. Wysokość: 1870 mm. Średnica: 620 mm. Materiał: Stal. Ilość haczyków: 8. Kolor: Chrom. Do samodzielnego montażu.

Wieszak na odzież [14266] **389,-**

D STOJAK NA PARASOLE CYLINDE

Stojak na parasole o stylowym, cylindrycznym designie z dekoracyjnymi otworami w górnej części. Wysokość: 460 mm. Średnica: 260 mm. Materiał: Stal. Kolor: Czarny.

Stojak na parasole [125230] **129,-**

E WIESZAK NA ODZIEŻ GRAPHITE

Nowoczesny podłogowy wieszak na ubrania z 5 podwójnymi haczykami. Podstawa z odlewu aluminiowego zapewnia doskonałą stabilność. Wysokość: 1670 mm. Średnica: 350 mm. Materiał: Aluminium. Materiał haków: Plastik. Ilość haczyków: 5. Kolor: Czarny. Do samodzielnego montażu.

Wieszak na odzież [14270] **899,-**



A PÓŁKA NA OBUWIE/NAKRYCIA GŁOWY NOSTALGI

Półka o klasycznym designie, na której można przechowywać zarówno nakrycia głowy, jak i obuwie. Stojak wykonano z rur stalowych. Dostarczany jest z 3 podwójnymi haczykami z aluminium. Wysokość: 190 mm. Szerokość: 1000 mm. Głębokość: 275 mm. Materiał korpusu: Aluminium. Ilość haczyków: 3. Zmontowane.

Materiał półki	Kolor	Nr art.	Cena
Drewno	Dąb	[142782]	469,-
Aluminium	Aluminium	[142785]	469,-

B PÓŁKA NA OBUWIE/NAKRYCIA GŁOWY NOSTALGI

Klasyczny ścienny stojak z aluminium wyposażony w jedną półkę z rur stalowych. Konstrukcja z rur zapobiega osadzaniu się kurzu na półce. Stylowy design stojaka sprawia, że idealnie nadaje się on do różnych środowisk. Sprawdza się do przechowywania butów lub czapek. Wysokość: 190 mm. Szerokość: 1000 mm. Głębokość: 275 mm. Materiał korpusu: Stal. Materiał półki: Rura stalowa. Ilość haczyków: 3. Kolor: Czarny. Do samodzielnego montażu.

Półka na obuwie/nakrycia głowy	[142791]	529,-
--------------------------------	----------	--------------

C WIESZAK NA UBRANIA CLASSIC

Klasyczny stojak na nakrycia głowy z rur stalowych w kolorze czarnym. Posiada dwie półki z siatki stalowej. Wyposażony w podwójne plastikowe haczyki i drążek na wieszaki ubraniowe. Wysokość: 290 mm. Szerokość: 800 mm. Głębokość: 295 mm. Materiał korpusu: Stal. Materiał półki: Siatka. Ilość haczyków: 3. Kolor: Czarny. Do samodzielnego montażu.

Wieszak na ubrania	[14458]	499,-
--------------------	---------	--------------

D STOJAK NA OBUWIE CLASSIC

Klasyczny stojak na obuwie do montażu ściennego. Ze stali lakierowanej na kolor czarny. Posiada dwie półki z siatki stalowej. Kompaktowy stojak ułatwia sprzątanie i można go połączyć z półką na nakrycia głowy z tej samej serii. Wysokość: 290 mm. Szerokość: 800 mm. Głębokość: 295 mm. Materiał korpusu: Stal. Materiał półki: Siatka. Ilość półek: 2. Kolor: Czarny. Do samodzielnego montażu.

Stojak na obuwie	[14459]	499,-
------------------	---------	--------------

E PÓŁKA NA NAKRYCIA GŁOWY CLASSIC

Klasyczna półka na nakrycia głowy z ramą z rur stalowych i półkami z siatki. Wyposażona w 4 podwójne haczyki z białego plastiku oraz drążek na odzież. Wysokość: 290 mm. Szerokość: 1000 mm. Głębokość: 295 mm. Materiał korpusu: Stal. Materiał półki: Siatka. Ilość półek: 2. Ilość haczyków: 4. Kolor: Białe. Zmontowane.

Półka na nakrycia głowy	[14455]	499,-
-------------------------	---------	--------------

F WIESZAK NA PŁASZCZE OLDHAM

Klasyczny stojak na płaszcze i nakrycia głowy z wytrzymałą półką z siatki i miejscem do przechowywania. Wyposażony w 6 podwójnych haczyków oraz drążek na wieszaki odzieżowe w części przedniej. Wysokość: 240 mm. Długość: 800 mm. Głębokość: 300 mm. Materiał: Stal. Ilość haczyków: 6. Kolor: Srebrny. Zmontowane.

Wieszak na płaszcze	[14272]	319,-
---------------------	---------	--------------

G STOJAK NA OBUWIE OLDHAM

Klasyczny i kompaktowy stojak na buty z dwiema półkami z drutu stalowego i podwyższonymi krótszymi bokami. Podwyższone krawędzie zapobiegają spadaniu obuwia ze stojaka. Mogą także służyć jako uchwyty do przenoszenia. Wysokość: 390 mm. Długość: 800 mm. Głębokość: 350 mm. Materiał: Stal. Ilość półek: 2. Kolor: Srebrny. Do samodzielnego montażu.

Stojak na obuwie	[14273]	399,-
------------------	---------	--------------

A LUSTRO TILLBAKABLICK

Minimalistyczne lustro o nowoczesnym designie. Okrągłe lustro, które doskonale prezentuje się w każdym otoczeniu. Okrągły kształt to prosty i skuteczny sposób na upiększenie pomieszczenia. Drewniana rama zapewni stylowy wygląd. Średnica: 500 mm. Kształt: Okrąg. Materiał: Sklejka brzoźowa. Kolor: Czarny. Zmontowane.

Lustro [142651] **899,-**

B SKŁADANE SIEDZISKO JAXON

Klasyczne i kompaktowe składane siedzisko do montażu ściennego. Doskonałe jako tymczasowe miejsce do siedzenia w recepcji, biurze, szatni czy poczekalni. Składane siedzisko posiada sprężyny, co sprawia, że samoistnie składa się, gdy nie jest używane. Szerokość: 362 mm. Głębokość: 340 mm. Nośność: 150 kg. Materiał siedziska: Lite drewno. Materiał ramy: Stal. Kolor siedziska: Białe. Kolor ramy: Chrom. Zmontowane.

Składane siedzisko [13675] **1.599,-**

C MOBILNY WIESZAK NA UBRANIA CLOTHING HOUSE

Inspiracja do stworzenia mobilnych wieszaków CLOTHING HOUSE pochodzi od naszych własnych projektantów, którzy opracowali niezawodny design. Produkt doskonale sprawdzi się zarówno w biurze, jak i szatni. Cztery podwójne koła umożliwiają sprawne przemieszczanie. Wysokość: 1475 mm. Długość: 1040 mm. Szerokość: 470 mm. Materiał: Rura stalowa. Typ kół: Skrętne z hamulcem. Kolor: Czarny. Do samodzielnego montażu.

Mobilny wieszak na ubrania [21809] **1.899,-**

D WIESZAK TRIANGEL

Zestaw trzech wieszaków o nowoczesnym designie. Wieszaki wykonane z jednego kawałka giętej stali, co oznacza bardzo spójny i elegancki design. Konstrukcja pozwala zawiesić produkt na niemal wszystkich drążkach ubraniowych. Materiał: Stal. Ilość/opakowanie: 3. Kolor: Czarny. Zmontowane.


Wieszak [142741] **149,-**

E WIESZAK GLORIA

Sprytny kompaktowy wieszak do przechowywania odzieży. Wieszak może służyć jako standardowy haczyk do zawieszenia za pomocą pętli na kurtce lub wieszaku, a okrągła aureola jest idealna do odzieży bez pętli do zawieszania. Nakrycia głowy i rękawiczki można zawieszać za uchwyt typu aureola. Wysokość: 122 mm. Długość: 66 mm. Szerokość: 122 mm. Materiał: Aluminium. Ilość haczyków: 1. Zmontowane.

Kolor	Nr art.	Cena
Czarny	[142751]	129,-
Mosiądz	[142752]	129,-
Biały	[142754]	129,-
Ciemnoszary	[142755]	129,-
Taupe	[142756]	129,-





A ŚCIENNY WIESZAK NA ODZIEŻ QUARTZ

Praktyczny wieszak z 10 stałymi haczykami. Wysokość: 80 mm. Długość: 1000 mm. Głębokość: 80 mm. Materiał: Aluminium. Ilość haczyków: 10. Kolor: Szary. Zmontowane.

Ścienny wieszak na odzież [142312] **269,-**

B PÓŁKA NA NAKRYCIA GŁOWY QUARTZ

Praktyczna półka na nakrycia głowy z 19 stałymi haczykami. Wysokość: 160 mm. Szerokość: 1000 mm. Głębokość: 330 mm. Materiał: Aluminium. Ilość haczyków: 19. Kolor: Szary. Zmontowane.

Półka na nakrycia głowy [142311] **759,-**

WIESZAK NA UBRANIA QUARTZ

Kompaktowy wieszak na ubrania ze stabilną ramą, półką na nakrycia głowy i solidnymi haczykami z wytrzymałego tworzywa sztucznego w kolorze czarnym. Można dodać praktyczne koła, aby ułatwić przenoszenie i przechowywanie wieszaka. Koła sprzedawane osobno. Wysokość: 1700 mm. Długość: 1000 mm. Materiał: Stal. Materiał półki: Aluminium. Kolor: Aluminium. Do samodzielnego montażu.

Model	Szerokość	Ilość haczyków	Nr art.	Cena
Ⓐ Jednostronny	410 mm	19	[142371]	1.579,-
Ⓑ Dwustronny	600 mm	38	[142372]	2.349,-

WYPOSAŻENIE DODATKOWE

Ⓒ Zestaw kół do stojaka QUARTZ, 4 szt. [142313] **219,-**

ŚCIENNY WIESZAK NA ODZIEŻ GARNET

Wieszak ścienny na ubrania z haczykami. W komplecie dwa plastikowe wieszaki o nowoczesnym designie. Wysokość: 160 mm. Długość: 450 mm. Szerokość: 165 mm. Materiał: Aluminium. Ilość haczyków: 2. Do samodzielnego montażu.

Ścienny wieszak na odzież [14271] **189,-**



119,-

ŚCIENNY WIESZAK NA ODZIEŻ NATRON

Ścienny wieszak z sześcioma podwójnymi haczykami. Wysokość: 130 mm. Długość: 600 mm. Głębokość: 65 mm. Materiał: Stal. Ilość haczyków: 6. Kolor: Szary. Zmontowane.

Ścienny wieszak na odzież [13645] **119,-**



ŚCIENNY WIESZAK NA ODZIEŻ COLTAN

Ścienny wieszak na odzież z czterema podwójnymi haczykami. Wysokość: 52 mm. Długość: 360 mm. Głębokość: 60 mm. Materiał: Nierdzewny. Ilość haczyków: 4. Kolor: Szczotkowana stal. Zmontowane.

Ścienny wieszak na odzież [14248] **139,-**



WÓZEK NA ODDIEŻ AGATE

Wygodny wózek na odzież do sklepów i firm, które eksponują lub przechowują odzież. Można regulować wysokość i złożyć, gdy nie jest używany. Cztery koła skrętne toczą się lekko i płynnie. Długość: 1300 mm. Szerokość: 570 mm. Nośność: 100 kg. Materiał: Ocynkowany. Minimalna wysokość: 1420 mm. Maksymalna wysokość: 1670 mm. Bieżnik opon: Pełna guma. Średnica kół: 100 mm. Typ kół: Skrętne z hamulcem. Do samodzielnego montażu.

Wózek na odzież [21808] **859,-**



WÓZEK NA ODDIEŻ COBALT

Niewielki wózek odzieżowy na kółkach, z ramą z rur stalowych. Wózek można sztaplować, co pozwala go efektywnie transportować i przechowywać. Wysokość: 1580 mm. Długość: 1050 mm. Szerokość: 530 mm. Nośność: 100 kg. Materiał: Ocynkowany. Bieżnik opon: Nylon. Średnica kół: 50 mm. Typ kół: Skrętne. Do samodzielnego montażu.

Wózek na odzież [21807] **539,-**

859,-



WÓZEK NA ODDIEŻ SAMSON

Mobilny wieszak na ubrania zajmujący niewiele miejsca. Rama w kształcie litery Z umożliwia zsuniecie kilku wieszaków, aby ułatwić przechowywanie. Długość: 1530 mm. Szerokość: 660 mm. Nośność: 100 kg. Materiał: Stal. Bieżnik opon: Pełna guma. Typ kół: Skrętne. Kolor: Chrom. Do samodzielnego montażu.

Wózek na odzież [22444] **859,-**



WÓZEK NA ODDIEŻ TELLUR

Trwały wózek na odzież. Wyposażony w koła skrętne na łożyskach kulkowych, poręczne uchwyty i 2 drążki na wieszaki odzieżowe. Dolny drążek można podnieść. Wysokość: 1980 mm. Długość: 1580 mm. Szerokość: 605 mm. Nośność: 200 kg. Materiał: Ocynkowany. Bieżnik opon: Pełna guma. Średnica kół: 125 mm. Typ kół: Skrętne. Do samodzielnego montażu.

Wózek na odzież [22448] **1.549,-**



WÓZEK NA ODDIEŻ JASPER

Metalowy wózek z drewnianymi detalami. Wyposażony w koła, półkę na nakrycia głowy i stojak na obuwiu oraz drążek z miejscem na 40 wieszaków. W zestawie 6 szt. wieszaków. Wysokość: 1800 mm. Długość: 1150 mm. Szerokość: 550 mm. Materiał: Stal. Bieżnik opon: Nylon. Średnica kół: 50 mm. Typ kół: Skrętne. Kolor: Aluminium. Do samodzielnego montażu.

Wózek na odzież [13697] **989,-**
Wieszaki na odzież JASPER, 6 szt. [13694] **119,-**

Słupki i taśmy odgradzające

W AJ Produkty znajdziesz szeroką gamę słupków z taśmą oraz innych barier do zastosowań biurowych i przemysłowych. Nasze produkty to idealne rozwiązanie do kierowania ruchem i wydzielania przestrzeni. Pomogą także odgrodzić niebezpieczne maszyny i oznaczyć przestrzeń tylko dla personelu. Wybierz słupki z taśmą lub kasety ściennie. W ofercie wiele kolorów i rozmiarów. Uchwyty na znak dostępne jako wyposażenie dodatkowe.

Kolor taśmy (zastąp X w Nr art. numerem koloru)
 1 = Czarny, 2 = Niebieski, 3 = Czerwony, 4 = Czerwony / biały,
 5 = Czarny / żółty



SŁUPEK ODGRADZAJĄCY Z TAŚMĄ 180°

Słupek z wysuwaną taśmą odgradzającą. Taśma posiada funkcję automatycznego powrotu. Można ją zamocować do kolejnego słupka lub uchwyty ściennego. Słupek przystosowany do użytku na zewnątrz budynków. Wysokość: 1000 mm. Długość: 3650 mm. Średnica: 64 mm. Materiał: Stal. Szerokość dna: 375 mm.

Kolor słupka	Nr art.	Cena
Czarny	[31240X]	369,-
Szczotkowana stal	[31241X]	399,-



KASETA ŚCIENNA Z TAŚMĄ

Kaseta ścienna z taśmą odgradzającą do tworzenia stałych barier. Zawiera uchwyt do zamontowania dodatkowej taśmy. Taśmę można również zamocować do słupka. Materiał korpusu: Metal.

Długość	Wysokość	Kolor elementów montażowych	Nr art.	Cena
2300 mm	125 mm	Czarny	[31243X]	129,-
2300 mm	125 mm	Szczotkowana stal	[31244X]	129,-
4600 mm	145 mm	Czarny	[31245X]	159,-
9000 mm	165 mm	Czarny	[31246X]	199,-

WYPOSAŻENIE DODATKOWE

Ⓐ Uchwyt ścienny do barier, śruby w komplecie	[310830]	22,-
Ⓑ Uchwyt na znak do słupka odgradzającego, format A4, czarny	[312501]	229,-
Ⓒ Uchwyt na znak do słupka odgradzającego, format A3, czarny	[312502]	339,-
Ⓓ Uchwyt na znak do słupka odgradzającego, format A4, stal szczotkowana	[312503]	229,-
Ⓔ Uchwyt na znak do słupka odgradzającego, format A3, stal szczotkowana	[312504]	339,-



KASETA ŚCIENNA Z TAŚMĄ

Kaseta ścienna z taśmą z funkcją automatycznego powrotu. Możliwość obrotu w obie strony o 180° pozwala dostosować kąt zamocowania taśmy. Kaseta zawiera także uchwyt do zamocowania końca innej taśmy. Taśmę można także przymocować do słupka odgradzającego. Wysokość: 145 mm. Długość: 4500 mm. Materiał korpusu: Metal. Kolor elementów montażowych: Czarny.

Kaseta ścienna z taśmą	[31247X]	159,-
------------------------	----------	--------------



SŁUPEK ODGRADZAJĄCY Z TAŚMĄ

Sztaplowany słupek odgradzający do użytkowania wewnątrz budynków. Każdy słupek z wysuwaną nylonową taśmą o długości 2 m. Mocowanie taśmy do kolejnego słupka lub kasety/uchwyty ściennego. Solidna podstawa zapewnia stabilność. Wysokość: 960 mm. Długość: 2000 mm. Średnica: 360 mm. Materiał: Stal.

Kolor taśmy	Kolor słupka	Nr art.	Cena
Czarny	Czarny	[310841]	369,-
Czerwony	Czarny	[310843]	369,-
Czarny	Szczotkowana stal	[310851]	369,-
Niebieski	Szczotkowana stal	[310852]	369,-
Czerwony	Szczotkowana stal	[310853]	369,-



SŁUPEK ODGRADZAJĄCY Z TAŚMĄ

Słupek z wysuwaną taśmą do użytku w pomieszczeniach. Taśmę można przymocować do kolejnego słupka odgradzającego. Wysokość: 910 mm. Długość: 2000 mm. Materiał: Stal. Szerokość dna: 360 mm. Kolor taśmy: Niebieski. Kolor słupka: Szczotkowana stal. Do samodzielnego montażu.

Słupek odgradzający z taśmą	[31099]	319,-
-----------------------------	---------	--------------



SŁUPEK ODGRADZAJĄCY DO LINY/SZNURA

Słupek odgradzający z możliwością sztaplowania. Połącz z plecionym sznurem i stwórz barierę lub pokieruj ruchem pieszych wewnątrz oraz na zewnątrz budynków. Wysokość: 920 mm. Średnica: 360 mm. Materiał: Stal.

Kolor	Nr art.	Cena
A Szczotkowana stal	[310828]	319,-
B Mosiądz	[310829]	379,-

PLECIONY SZNUR

Sznur do odgradzania obszarów zarówno wewnątrz, jak i na zewnątrz. Wyposażony w zaczepy na obu końcach. Długość: 1500 mm. Średnica: 30 mm.

Ⓒ Kolor zamek zatrzaskowy: Mosiądz

Kolor taśmy	Nr art.	Cena
Czarny	[310824]	179,-
Biały	[310825]	179,-
Czerwony	[310826]	179,-

Ⓓ Kolor zamek zatrzaskowy: Szczotkowana stal

Kolor taśmy	Nr art.	Cena
Czarny	[310820]	179,-
Biały	[310821]	179,-
Czerwony	[310822]	179,-

UCHWYT ŚCIENNY DO LINY/SZNURA

Kolor	Nr art.	Cena
Szczotkowana stal	[310823]	68,-
Mosiądz	[310827]	68,-





A ZEGAR ŚCIENNY

Zegar ścienny z płynnym i cichym sekundnikiem. Zasilany jedną baterią AA (brak w zestawie). Głębokość: 60 mm. Średnica: 300 mm. Materiał korpusu: Aluminium. Kolor korpusu: Srebrny.

Zegar ścienny [146103] **119,-**

B ZEGAR ŚCIENNY

Cichy zegar ścienny. Zasilany jedną baterią AA (brak w zestawie). Średnica: 380 mm. Kolor korpusu: Srebrny.

Zegar ścienny [14608] **159,-**

C ZEGAR ŚCIENNY

Klasyczny zegar ścienny z białą tarczą i srebrną ramą. Zegar zasilany 1x baterią AA (brak w zestawie). Średnica: 225 mm. Kolor korpusu: Biały.

Zegar ścienny [146115] **79,-**

D KRATKA OCHRONNA DO ZEGARA

Stalowa kratka ochronna do zegara. Głębokość: 70 mm. Średnica: 500 mm. Materiał: Metal. Kolor: Biały.

Kratka ochronna do zegara [146111] **219,-**

E ZEGAR ŚCIENNY

Duży zegar ścienny z płynnym i cichym sekundnikiem. Wskazówka godzinowa i minutowa. Zasilany jedną baterią AA (brak w zestawie). Głębokość: 60 mm. Średnica: 400 mm. Materiał korpusu: Metal. Kolor korpusu: Chrom.

Zegar ścienny [146102] **139,-**

F ZEGAR ŚCIENNY

Duży zegar ścienny. Zasilany jedną baterią AA (brak w zestawie). Średnica: 600 mm. Kolor korpusu: Srebrny.

Zegar ścienny [14606] **429,-**

G KRATKA OCHRONNA DO ZEGARA

Kratka ochronna do zegara ściennego. Kratka doskonale nadaje się do ochrony zegara przed piłkami np. na hali sportowej lub szkolnym boisku. Pasuje do zegarów ściennych o średnicy do 500 mm. Głębokość: 95 mm. Średnica: 550 mm. Materiał: Metal. Kolor: Biały.

Kratka ochronna do zegara [146106] **219,-**

H ZEGAR ŚCIENNY

Nowoczesny zegar LED z czarnym cyferblatem i dużymi cyframi. Doskonała czytelność nawet po zmroku. Sekundnik ma postać czerwonych kropek, które okrążają tarczę, imitując tykanie. Średnica: 300 mm. Długość przewodu: 1800 mm. Kolor korpusu: Czarny.

Zegar ścienny [146003] **339,-**

I ZEGAR ŚCIENNY

Cichy zegar ścienny z białą tarczą i srebrną ramą. Zasilany 1 baterią AA (brak w zestawie). Średnica: 300 mm. Kolor korpusu: Srebrny.

Zegar ścienny [146001] **119,-**

J ZEGAR ŚCIENNY

Zegar z płynnym sekundnikiem i trwałą plastikową osłoną. Zasilany baterią 1x AA (brak w zestawie). Średnica: 348 mm. Kolor korpusu: Czarny.

Zegar ścienny [146114] **129,-**

K ZEGAR ŚCIENNY WIFI

Nowoczesny zegar ścienny, który można podłączyć do sieci WiFi. Zegar posiada duży i czytelny cyferblat z płynnym sekundnikiem. Sprytny zegar, który dokładnie wskazuje aktualny czas. Czas można ustawić poprzez połączenie ze smartfonem. Średnica: 380 mm. Materiał korpusu: Aluminium. Kolor korpusu: Srebrny.

Zegar ścienny WIFI [146104] **1.189,-**

L ZEGAR ŚCIENNY ZEWNĘTRZNY

Klasyczny ścienny zegar kwarcowy. Do użytku na zewnątrz. Zegar ma dużą tarczę z wyraźnymi cyframi, które są dobrze widoczne nawet z daleka. Zasilany 1 baterią AA (adapter w zestawie). Średnica: 500 mm.

Zegar ścienny zewnętrzny [146105] **699,-**

06

Szatnia

W AJ Produkty specjalizujemy się w wyposażaniu szatni i przebieralni. Czy wiesz, że produkujemy własne szafy na ubrania? Jesteśmy jednym z wiodących producentów szaf w Europie. Dzieje się tak, ponieważ kontrolujemy cały łańcuch, od produkcji blachy stalowej aż po gotowy produkt. Skontaktuj się z nami, jeśli masz pytania lub potrzebujesz pomocy przy urządzeniu wnętrza!

**ŁAWKA DWUSTRONNA Z WIESZAKIEM STADIUM**

Dwustronna ławka z oparciem i haczykami po obu stronach. Posiada prostą i solidną konstrukcję, dzięki której jest trwała i odporna na intensywne użytkowanie. Wysokość: 1600 mm. Głębokość: 780 mm. Materiał korpusu: Stal. Wysokość siedziska: 430 mm. Kolor korpusu: Czarny. Do samodzielnego montażu.

Materiał: Drewno

Kolor	Długość	Ilość haczyków	Nr art.	Cena
Sosna	1000 mm	12	[23256]	1.129,-
Sosna	1500 mm	16	[25029]	1.459,-
Sosna	2000 mm	24	[23600]	1.889,-

Materiał: HPL

Kolor	Długość	Ilość haczyków	Nr art.	Cena
Czarny	1000 mm	12	[237032]	1.289,-
Czarny	1500 mm	16	[237042]	1.659,-
Czarny	2000 mm	24	[237052]	2.699,-
Szary	1000 mm	12	[237031]	1.289,-
Szary	1500 mm	16	[237041]	1.659,-
Szary	2000 mm	24	[237051]	2.699,-

Od
219,-

A



B



C



Szafki osobiste CUBE

Praktyczne szafki osobiste, które chronią kosztowności w pracy, na siłowni itp. Łatwa rozbudowa systemu, gdy zajdzie potrzeba. Trzy różne rozmiary i szeroka gama kolorystyczna pozwalają tworzyć atrakcyjne kombinacje. Łatwo zamontować na ścianie. Każda szafka wyposażona w zamek cylindryczny z kluczami. Trwały lakier proszkowy zapewnia odporność na uszkodzenia.

A SZAFKA OSOBISTA CUBE

Wysokość: 150 mm. Szerokość: 200 mm. Głębokość: 150 mm. Materiał: Stal. Wym. wewn: W 120 x S 160 x G 130 mm. Typ zamka: Zamek cylindryczny. Zmontowane.

Kolor drzwi	Kolor korpusu	Nr art.	Cena
Biały	Biały	[101201]	219,-
Niebieski	Biały	[101202]	219,-
Czarny	Biały	[101203]	219,-
Biały	Czarny	[101204]	219,-

B SZAFKA OSOBISTA CUBE

Wysokość: 270 mm. Szerokość: 270 mm. Głębokość: 350 mm. Materiał: Stal. Wym. wewn: W 225 x S 230 x G 330 mm. Typ zamka: Zamek cylindryczny. Zmontowane.

Kolor drzwi	Kolor korpusu	Nr art.	Cena
Biały	Biały	[101221]	339,-
Niebieski	Biały	[101222]	339,-
Czarny	Biały	[101223]	339,-
Biały	Czarny	[101224]	339,-

C SZAFKA OSOBISTA CUBE

Wysokość: 450 mm. Szerokość: 250 mm. Głębokość: 400 mm. Materiał: Stal. Wym. wewn: W 405 x S 210 x G 380 mm. Typ zamka: Zamek cylindryczny. Zmontowane.

Kolor drzwi	Kolor korpusu	Nr art.	Cena
Biały	Biały	[101251]	389,-
Niebieski	Biały	[101252]	389,-
Czarny	Biały	[101253]	389,-
Biały	Czarny	[101254]	389,-

AKCESORIA DO SZAFEK O WYS. 270 I 450 MM

Cokół do szafki CUBE, głębokość 350 mm	[10156]	75,-
Cokół do szafki CUBE, głębokość 400 mm	[10159]	86,-

Od
799,-



Szafa COACH

Kompaktowa i praktyczna szafa z blachy stalowej lakierowanej proszkowo. Powłoka proszkowa zapewnia trwałą powierzchnię, odporną na intensywne użytkowanie - idealne rozwiązanie do miejsc publicznych! Szafa dostarczana jest w stanie do samodzielnego montażu.

Wypożażenie

Drażek na wieszaki z 2 haczykami. Szafę z jednym schowkiem w pionie wyposażono w półkę.

Zamek

Dostarczana bez zamka. Zamki dostępne jako wyposażenie dodatkowe.

Kolor

Jasnoszara rama, drzwi szare lub niebieskie.

SZAF DO SZATNI COACH

Wysokość: 1800 mm. Szerokość: 300 mm. Głębokość: 500 mm. Góra: Płaskie. Podstawa: Cokół. Materiał: Stal. Szerokość drzwi (schowków): 300 mm. Ilość sekcji: 1. Kolor korpusu: Jasnoszary. Do samodzielnego montażu.

Kolor drzwi	Ilość drzwi	Nr art.	Cena
Jasnoszary	1	[116241]	799,-
Niebieski	1	[116242]	799,-
Jasnoszary	2	[116251]	829,-
Niebieski	2	[116252]	829,-

WYPOSAŻENIE DODATKOWE

Klamka na kłódkę	[14312]	36,-
Zamek cylindryczny, 2 klucze	[14310]	47,-
Zamek cylindryczny, z systemem klucza głównego, 2 klucze	[14311]	62,-
Naklejki z numerami do szaf, numery 1-50	[80122]	129,-
Breloczki z numerami do szaf, biały numer na czarnym tle, 1-50	[80125]	139,-



Szafa CAMPUS

Kompletny moduł z jedną lub dwiema szafkami w pionie.

Wentylacja

Perforacja poprawia wentylację.

Wypożenie

Wieszak z trzema haczykami na ubrania i uchwyt na etykietę na drzwiach. Modele z drzwiami pełnej wysokości wyposażono w półkę na kapelusze.

Zamek

Szafy wyposażone w zamek cylindryczny z systemem klucza głównego.

Kolor

Szary korpus, szare drzwi.

Podstawa

Zintegrowana podstawa.

ETYKIETY

Wysokość: 33 mm. Długość:
70 mm. Ilość/opakowanie: 27.

[90024] **20,-**





A SZAFKA DO SZATNI CAMPUS

Wysokość: 1800 mm. Głębokość: 500 mm. Góra: Płaskie. Podstawa: Cokół. Materiał: Stal. Szerokość drzwi (schowków): 300 mm. Typ zamka: Zamek cylindryczny. Kolor drzwi: Jasnoszary. Kolor korpusu: Jasnoszary. Zmontowane.

Ilość sekcji	Szerokość	Ilość drzwi	Nr art.	Cena
2	600 mm	2	[11451]	1.299,-
3	900 mm	3	[11452]	1.849,-

B SZAFKA DO SZATNI CAMPUS

Wysokość: 1800 mm. Głębokość: 500 mm. Góra: Płaskie. Podstawa: Cokół. Materiał: Stal. Szerokość drzwi (schowków): 300 mm. Typ zamka: Zamek cylindryczny. Kolor drzwi: Jasnoszary. Kolor korpusu: Jasnoszary. Zmontowane.

Ilość sekcji	Szerokość	Ilość drzwi	Nr art.	Cena
2	600 mm	4	[11453]	1.489,-
3	900 mm	6	[11454]	2.049,-

NÓŻKI DO SZAFY CAMPUS

Podstawa w formie nóżek do szaf szatniowych CAMPUS. Praktyczne nóżki do środowisk, gdzie liczy się higiena i szafę warto unieść ponad poziom podłogi. Nóżki posiadają regulowane stopki, które zapewniają stabilność na nierównych podłożach. Wysokość: 200 mm. Głębokość: 500 mm. Materiał: Stal. Kolor: Jasnoszary. Do samodzielnego montażu.

Szerokość	Nr art.	Cena
⊕ 600 mm	[13423]	169,-
⊖ 900 mm	[13424]	199,-





Kolor drzwi (zastąp X w Nr art. numerem koloru)
2 = Niebieski, 3 = Jasnoszary, 6 = Czarny

Szafy do szatni CLASSIC

Wysokiej jakości szafy na ubrania ze spawanej blachy stalowej. Dostępne w różnych wariantach. Szafy są dostarczane w stanie zmontowanym – montażu wymagają jedynie podstawy.

Konstrukcja

Drzwi z blachy stalowej z blokadą szerokiego otwarcia i gumową amortyzacją zapewniającą ciche zamykanie.

Wentylacja

Perforacja w górnej i dolnej części frontów szaf dla poprawy wentylacji.

Wnętrze

Półka na nakrycia głowy i drążek z 2 haczykami kotwiczowymi w standardzie. Wieszak na ręczniki i ścianki działowe sprzedawane oddzielnie.

Zamek

Szafy dostarczane bez zamków. Zamki w wyposażeniu dodatkowym.

Podstawa

Wybierz podstawę z naszej oferty.

Kolor

Rama szara. Drzwi lakierowane na kolor czarny, niebieski lub szary.



Wszystkie podstawy -
ajprodukty.pl

Od
1.579,-

Bestseller



Szafa na zdjęciu jest wyposażona w zamek cylindryczny ASSA



SZAFY CLASSIC NA COKOLE

Wysokość: 1740 mm. Głębokość: 550 mm. Góra: Płaskie. Podstawa: Cokół. Materiał: Stal. Pełna wysokość: 1890 mm. Kolor korpusu: Jasnoszary. Do samodzielnego montażu.

Ilość sekcji	Szerokość	Szerokość drzwi (schowków)	Ilość drzwi	Nr art.	Cena
2	600 mm	300 mm	2	[315381X]	1.599,-
2	800 mm	400 mm	2	[315391X]	1.849,-
3	900 mm	300 mm	3	[315421X]	2.279,-
3	1200 mm	400 mm	3	[315401X]	2.599,-
4	1200 mm	300 mm	4	[315411X]	2.929,-



SZAFY CLASSIC NA NÓŻKACH

Wysokość: 1740 mm. Głębokość: 550 mm. Góra: Płaskie. Podstawa: Nogi. Materiał: Stal. Pełna wysokość: 1940 mm. Kolor korpusu: Jasnoszary. Do samodzielnego montażu.

Ilość sekcji	Szerokość	Szerokość drzwi (schowków)	Ilość drzwi	Nr art.	Cena
2	600 mm	300 mm	2	[315382X]	1.579,-
2	800 mm	400 mm	2	[315392X]	1.829,-
3	900 mm	300 mm	3	[315422X]	2.249,-
3	1200 mm	400 mm	3	[315402X]	2.529,-
4	1200 mm	300 mm	4	[315412X]	2.859,-



SZAFY CLASSIC Z ŁAWECZKĄ


Wysokość: 1740 mm. Głębokość: 550 mm. Góra: Płaskie. Podstawa: Ławeczka. Materiał: Stal. Materiał ławeczka: Sosna. Pełna wysokość: 2120 mm. Kolor korpusu: Jasnoszary. Do samodzielnego montażu.

Ilość sekcji	Szerokość	Szerokość drzwi (schowków)	Ilość drzwi	Nr art.	Cena
2	600 mm	300 mm	2	[315383X]	1.739,-
2	800 mm	400 mm	2	[315393X]	1.999,-
3	900 mm	300 mm	3	[315423X]	2.439,-
3	1200 mm	400 mm	3	[315403X]	2.749,-
4	1200 mm	300 mm	4	[315413X]	3.079,-

Wszystkie podstawy, s. 196-197

ZAMKI

A Zamek cylindryczny, 2 klucze	[14310]	47,-
A Zamek cylindryczny, z systemem klucza głównego, 2 klucze	[14311]	62,-
B Kłódka, 3 klucze	[11200]	32,-
C Klamka na kłódkę	[14312]	36,-



Można poprowadzić
dodatkową wentylację



Szafy CLASSIC z daszkiem ukośnym

Te wysokiej jakości szafy na ubrania zostały wykonane ze spawanej blachy stalowej i są dostępne w różnych wariantach. Szafy są dostarczane w stanie zmontowanym, montażu wymagają jedynie podstawy.

Konstrukcja

Drzwi stalowe wyposażone w zabezpieczenie przed szerokim otwarciem i gumową amortyzację zapewniającą ciche zamykanie.

Wentylacja

Perforacja w górnej i dolnej części korpusu, przygotowanie do poprowadzenia dodatkowej wentylacji.

Wypożenie

Półka na kapelusze i wieszak z dwoma haczykami w standardzie. Przebrody i wieszak na ręczniki dostępne jako akcesoria

Zamek


Szafy dostarczane są bez zamków. Zamki dostępne w wyposażeniu dodatkowym.

Kolor

Korpusy szare. Drzwi czarne, niebieskie lub szare.

Podstawa

Wybierz jedną z 4 podstaw.



Kolor drzwi (zastąp X w Nr art. numerem koloru)

2 = Niebieski, 3 = Jasnoszary, 6 = Czarny



SZAFY CLASSIC Z DASZKIEM UKOŚNYM I COKOŁEM

Wysokość: 1900 mm. Głębokość: 550 mm. Góra: Ukos. Podstawa: Cokół. Materiał: Stal. Pełna wysokość: 2050 mm. Kolor korpusu: Jasnoszary. Do samodzielnego montażu.

Ilość sekcji	Szerokość	Szerokość drzwi (schowków)	Ilość drzwi	Nr art.	Cena
2	600 mm	300 mm	2	[335011X]	1.719,-
2	800 mm	400 mm	2	[335051X]	1.979,-
3	900 mm	300 mm	3	[335021X]	2.489,-
3	1200 mm	400 mm	3	[335061X]	2.799,-
4	1200 mm	300 mm	4	[335031X]	3.199,-



SZAFY CLASSIC Z DASZKIEM UKOŚNYM I NÓŻKAMI

Wysokość: 1900 mm. Głębokość: 550 mm. Góra: Ukos. Podstawa: Nogi. Materiał: Stal. Pełna wysokość: 2100 mm. Kolor korpusu: Jasnoszary. Do samodzielnego montażu.

Ilość sekcji	Szerokość	Szerokość drzwi (schowków)	Ilość drzwi	Nr art.	Cena
2	600 mm	300 mm	2	[335012X]	1.699,-
2	800 mm	400 mm	2	[335052X]	1.949,-
3	900 mm	300 mm	3	[335022X]	2.459,-
3	1200 mm	400 mm	3	[335062X]	2.739,-
4	1200 mm	300 mm	4	[335032X]	3.149,-



SZAFY CLASSIC Z DASZKIEM UKOŚNYM I ŁAWECZKĄ

Wysokość: 1900 mm. Głębokość: 550 mm. Góra: Ukos. Podstawa: Ławeczka. Materiał: Stal. Materiał ławeczka: Sosna. Pełna wysokość: 2290 mm. Kolor korpusu: Jasnoszary. Do samodzielnego montażu.

Ilość sekcji	Szerokość	Szerokość drzwi (schowków)	Ilość drzwi	Nr art.	Cena
2	600 mm	300 mm	2	[335013X]	1.859,-
2	800 mm	400 mm	2	[335053X]	2.129,-
3	900 mm	300 mm	3	[335023X]	2.649,-
3	1200 mm	400 mm	3	[335063X]	2.959,-
4	1200 mm	300 mm	4	[335033X]	3.359,-

ZAMKI

A	Zamek cylindryczny, 2 klucze	[14310]	47,-
A	Zamek cylindryczny, z systemem klucza głównego, 2 klucze	[14311]	62,-
B	Kłódka, 3 klucze	[11200]	32,-
C	Klamka na kłódkę	[14312]	36,-





Bestseller



Kolor drzwi (zastąp X w Nr art. numerem koloru)
2 = Niebieski, 3 = Jasnoszary, 6 = Czarny

Szafy schowkowe CLASSIC

Solidne i kompaktowe szafy ze schowkami na rzeczy osobiste. Wykonane z malowanej proszkowo blachy stalowej. Dostarczane w stanie zmontowanym - montażu wymagają jedynie podstawy.

Konstrukcja

Blacha stalowa lakierowana proszkowo. Drzwi z gumową amortyzacją dla cichego zamykania.

Wentylacja

Otwory wentylacyjne w górnej i dolnej części.

Zamek

Zamki sprzedawane oddzielnie jako akcesoria.

Kolor

Szary korpus z drzwiami w kolorze czarnym, niebieskim lub szarym.

Podstawa

Kilka typów podstaw do wyboru.



ZAMKI

A Zamek cylindryczny, 2 klucze	[14310]	47,-
A Zamek cylindryczny, z systemem klucza głównego, 2 klucze	[14311]	62,-
B Kłódka, 3 klucze	[11200]	32,-
C Klamka na kłódkę	[14312]	36,-



SZAFY SCHOWKOWE CLASSIC NA COKOLE

Wysokość: 1740 mm. Głębokość: 550 mm. Podstawa: Cokół. Materiał: Stal. Szerokość drzwi (schowków): 300 mm. Pełna wysokość: 1890 mm. Kolor korpusu: Jasnoszary. Do samodzielnego montażu.

Ilość sekcji	Szerokość	Ilość drzwi	Nr art.	Cena
1	300 mm	6	[323791X]	1.259,-
1	300 mm	4	[324031X]	1.119,-
2	600 mm	12	[323801X]	2.199,-
2	600 mm	4	[323961X]	1.779,-
2	600 mm	6	[324001X]	1.799,-
2	600 mm	8	[324041X]	1.899,-
3	900 mm	18	[323811X]	3.199,-
3	900 mm	6	[323971X]	2.559,-
3	900 mm	9	[324011X]	2.599,-
3	900 mm	12	[324051X]	2.779,-
4	1200 mm	24	[323821X]	4.179,-
4	1200 mm	8	[323981X]	3.339,-
4	1200 mm	12	[324021X]	3.379,-
4	1200 mm	16	[324061X]	3.599,-



SZAFY SCHOWKOWE CLASSIC NA NÓŻKACH

Wysokość: 1740 mm. Głębokość: 550 mm. Podstawa: Nogi. Materiał: Stal. Szerokość drzwi (schowków): 300 mm. Pełna wysokość: 1940 mm. Kolor korpusu: Jasnoszary. Do samodzielnego montażu.

Ilość sekcji	Szerokość	Ilość drzwi	Nr art.	Cena
1	300 mm	6	[323792X]	1.239,-
1	300 mm	4	[324032X]	1.099,-
2	600 mm	12	[323802X]	2.179,-
2	600 mm	4	[323962X]	1.759,-
2	600 mm	6	[324002X]	1.779,-
2	600 mm	8	[324042X]	1.899,-
3	900 mm	18	[323812X]	3.179,-
3	900 mm	6	[323972X]	2.529,-
3	900 mm	9	[324012X]	2.579,-
3	900 mm	12	[324052X]	2.749,-
4	1200 mm	24	[323822X]	4.099,-
4	1200 mm	8	[323982X]	3.269,-
4	1200 mm	12	[324022X]	3.299,-
4	1200 mm	16	[324062X]	3.539,-



SZAFY SCHOWKOWE CLASSIC Z ŁAWECZKĄ

Wysokość: 1740 mm. Głębokość: 550 mm. Podstawa: Ławeczka. Materiał: Stal. Materiał ławeczka: Sosna. Szerokość drzwi (schowków): 300 mm. Pełna wysokość: 2120 mm. Kolor korpusu: Jasnoszary. Do samodzielnego montażu.

Ilość sekcji	Szerokość	Ilość drzwi	Nr art.	Cena
1	300 mm	6	[323793X]	1.389,-
1	300 mm	4	[324033X]	1.249,-
2	600 mm	12	[323803X]	2.339,-
2	600 mm	4	[323963X]	1.919,-
2	600 mm	8	[324043X]	2.059,-
3	900 mm	18	[323813X]	3.359,-
3	900 mm	6	[323973X]	2.719,-
3	900 mm	12	[324053X]	2.929,-
4	1200 mm	24	[323823X]	4.329,-
4	1200 mm	8	[323983X]	3.489,-
4	1200 mm	16	[324063X]	3.759,-

Od
2.729,-

Szafa na zdjęciu jest wyposażona w zamek cylindryczny ASSA.

Kolor drzwi (zastąp X w Nr art. numerem koloru)
2 = Niebieski, 3 = Jasnoszary, 6 = Czarny

SZAFKA TYPU L CLASSIC – z daszkiem płaskim lub ukośnym

Stabilna, trwała i kompaktowa szafa, idealna do niewielkich pomieszczeń. Dostarczana w stanie zmontowanym - montażu wymaga jedynie podstawa.

KONSTRUKCJA

Korpus i drzwi z blachy stalowej lakierowanej proszkowo.

WENTYLACJA

Otwory wentylacyjne u góry i u dołu szafy.

ZAMEK

Dostarczana bez zamka. Zamki sprzedawane oddzielnie.

KOLOR

Szary korpus. Drzwi czarne, niebieskie lub szare do wyboru.

PODSTAWA

Wybierz jedną z dostępnych podstaw.



Wszystkie podstawy
na ajprodukty.pl

Wybierz zamek do szafy!

ZAMEK		
A	Zamek cylindryczny, 2 klucze	[14310] 47,-
A	Zamek cylindryczny, z systemem klucza głównego, 2 klucze	[14311] 62,-
B	Kłódka, 3 klucze	[11200] 32,-
C	Klamka na kłódkę	[14312] 36,-
D	Zamek cylindryczny ASSA, 2 klucze	[14200] 65,-



SZAFY CLASSIC TYPU L NA COKOLE

Głębokość: 550 mm. Podstawa: Cokół. Materiał: Stal. Szerokość drzwi (schowków): 400 mm. Kolor korpusu: Jasnoszary. Do samodzielnego montażu.

Góra	Wysokość	Szerokość	Pełna wysokość	Ilość sekcji	Ilość drzwi	Nr art.	Cena
Płaskie	1740 mm	800 mm	1890 mm	2	4	[313581X]	2.759,-
Płaskie	1740 mm	1200 mm	1890 mm	3	6	[313591X]	3.929,-
Ukos	1900 mm	800 mm	2050 mm	2	4	[313601X]	2.919,-
Ukos	1900 mm	1200 mm	2050 mm	3	6	[313611X]	4.199,-



SZAFY CLASSIC TYPU L NA NÓŻKACH

Głębokość: 550 mm. Podstawa: Nogi. Materiał: Stal. Szerokość drzwi (schowków): 400 mm. Kolor korpusu: Jasnoszary. Do samodzielnego montażu.

Góra	Wysokość	Szerokość	Pełna wysokość	Ilość sekcji	Ilość drzwi	Nr art.	Cena
Płaskie	1740 mm	800 mm	1940 mm	2	4	[313582X]	2.729,-
Płaskie	1740 mm	1200 mm	1940 mm	3	6	[313592X]	3.869,-
Ukos	1900 mm	800 mm	2100 mm	2	4	[313602X]	2.899,-
Ukos	1900 mm	1200 mm	2100 mm	3	6	[313612X]	4.139,-




SZAFY CLASSIC TYPU L Z ŁAWECZKĄ

Głębokość: 550 mm. Podstawa: Ławeczka. Materiał: Stal. Materiał ławeczka: Sosna. Szerokość drzwi (schowków): 400 mm. Kolor korpusu: Jasnoszary. Do samodzielnego montażu.

Góra	Wysokość	Szerokość	Pełna wysokość	Ilość sekcji	Ilość drzwi	Nr art.	Cena
Płaskie	1740 mm	800 mm	2120 mm	2	4	[313583X]	2.899,-
Płaskie	1740 mm	1200 mm	2120 mm	3	6	[313593X]	4.079,-
Ukos	1900 mm	800 mm	2290 mm	2	4	[313603X]	3.069,-
Ukos	1900 mm	1200 mm	2290 mm	3	6	[313613X]	4.359,-

oddziel odzież suchą od mokrej
lub czystą od zabrudzonej



Szafy CLASSIC COMBO

Szafy ubraniowe z drzwiami dwuskrzydłowymi z zamkiem ryglującym oba skrzydła naraz. Posiadają po 2 przegrody, co pozwala oddzielić odzież czystą od zabrudzonej.

Konstrukcja

Konstrukcja spawana z blachy stalowej, lakierowana proszkowo. Drzwi z podwójnego arkusza blachy z blokadą szerokiego otwarcia i gumową amortyzacją.

Wentylacja

Perforacja w górnej i dolnej części szaf, przygotowanie do podłączenia dodatkowej wentylacji.

Wypośażenie

Półka na kapelusze i wieszak z dwoma haczykami

Zamek

Dostarczane bez zamków. Zamki dostępne oddzielnie w wyposażeniu dodatkowym.

Kolor

Szary korpus, drzwi w kolorze niebieskim, szarym lub czarnym.

Podstawa

Kilka typów podstaw do wyboru.



Kolor drzwi (zastąp X w Nr art. numerem koloru)
2 = Niebieski, 3 = Jasnoszary, 6 = Czarny



SZAFKA UBRANIOWA NA COKOLE CLASSIC COMBO
Wysokość: 1900 mm. Głębokość: 550 mm. Góra: Ukos. Podstawa: Cokół. Materiał: Stal. Szerokość drzwi (schowków): 300 mm. Pełna wysokość: 2050 mm. Kolor korpusu: Jasnoszary. Do samodzielnego montażu.

Ilość sekcji	Szerokość	Ilość drzwi	Nr art.	Cena
1	600 mm	2	[130301X]	1.939,-
2	1200 mm	4	[130311X]	3.679,-

SZAFKA UBRANIOWA NA NÓŻKACH CLASSIC COMBO
Wysokość: 1900 mm. Głębokość: 550 mm. Góra: Ukos. Podstawa: Nogi. Materiał: Stal. Szerokość drzwi (schowków): 300 mm. Pełna wysokość: 2100 mm. Kolor korpusu: Jasnoszary. Do samodzielnego montażu.

Ilość sekcji	Szerokość	Ilość drzwi	Nr art.	Cena
1	600 mm	2	[130302X]	1.929,-
2	1200 mm	4	[130312X]	3.599,-

SZAFKA UBRANIOWA Z ŁAWECZKĄ CLASSIC COMBO
Wysokość: 1900 mm. Głębokość: 550 mm. Góra: Ukos. Podstawa: Ławeczka. Materiał: Stal. Materiał ławeczka: Sosna. Szerokość drzwi (schowków): 300 mm. Pełna wysokość: 2290 mm. Kolor korpusu: Jasnoszary. Do samodzielnego montażu.

Ilość sekcji	Szerokość	Ilość drzwi	Nr art.	Cena
1	600 mm	2	[130303X]	2.079,-
2	1200 mm	4	[130313X]	3.829,-

ZAMEK

A Zamek cylindryczny ASSA, 2 klucze	[14200]	65,-
B Klamka na kłódkę ASSA	[14192]	48,-
C Kłódka, 3 klucze	[11200]	32,-
D Kłódka z szyfrem	[11201]	50,-

Wszystkie podstawy, s. 196-197



Szafy CURVE

Eleganckie szafy ubraniowe dostępne z drzwiami pełnej wysokości lub większą liczbą schowków. Zapewniają efektywne przechowywanie na niewielkiej przestrzeni.

Konstrukcja

Spawana konstrukcja z blachy stalowej. Solidne półokrągłe drzwi.

Wentylacja

Otwory wentylacyjne u góry i u dołu szafy.

Wnętrze

Kieszeń w drzwiach na przybory higieniczne, klucze itp. Drażek ubraniowy z 2 haczykami kotwicowymi (w szafach z 1 lub 2 schowkami w pionie).

Zamek

Bez zamka. Zamki sprzedawane oddzielnie (patrz wyposażenie dodatkowe).

Kolor

Ciemnoszara rama z metalizowanymi drzwiami w kolorze czerwonym, srebrnym lub niebieskim.

Podstawa

Wybierz jedną z dostępnych podstaw.



ZAMEK

A	Zamek cylindryczny ASSA, 2 klucze	[14200]	65,-
B	Klamka na kłódkę ASSA	[14192]	48,-
C	Kłódkę, 3 klucze	[11200]	32,-
D	Kłódkę z szyfrem	[11201]	50,-



Kolor drzwi (zastęp X w Nr art. numerem koloru)
2 = Miedziany metalizowany, 3 = Szary metalizowany,
7 = Niebieski metalizowany

A SZAFKA NA COKOLE CURVE

Wysokość: 1740 mm. Głębokość: 550 mm. Góra: Płaskie.
Podstawa: Cokół. Materiał: Stal. Szerokość drzwi (schowków):
300 mm. Pełna wysokość: 1890 mm. Kolor korpusu: Antracyt. Do
samodzielnego montażu.

Ilość sekcji	Szerokość	Ilość drzwi	Nr art.	Cena
2	600 mm	2	[1310751X]	1.999,-
3	900 mm	3	[1311151X]	2.899,-
4	1200 mm	4	[1311551X]	3.699,-

B SZAFKA NA NÓŻKACH CURVE

Wysokość: 1740 mm. Głębokość: 550 mm. Góra: Płaskie. Podsta-
wa: Nogi. Materiał: Stal. Szerokość drzwi (schowków): 300 mm.
Pełna wysokość: 1940 mm. Kolor korpusu: Antracyt. Do samo-
dzielne montażu.

Ilość sekcji	Szerokość	Ilość drzwi	Nr art.	Cena
2	600 mm	2	[1310752X]	1.999,-
3	900 mm	3	[1311152X]	2.899,-
4	1200 mm	4	[1311552X]	3.699,-

C SZAFKA Z ŁAWECZKĄ CURVE

Wysokość: 1740 mm. Głębokość: 550 mm. Góra: Płaskie. Podsta-
wa: Ławeczka. Materiał: Stal. Materiał ławeczka: Sosna. Szerokość
drzwi (schowków): 300 mm. Pełna wysokość: 2120 mm. Kolor
korpusu: Antracyt. Do samodzielnego montażu.

Ilość sekcji	Szerokość	Ilość drzwi	Nr art.	Cena
2	600 mm	2	[1310753X]	2.149,-
3	900 mm	3	[1311153X]	2.999,-
4	1200 mm	4	[1311553X]	3.899,-



SZAFKA NA COKOLE CURVE

Wysokość: 1740 mm. Głębokość: 550 mm. Góra: Płaskie.
Podstawa: Cokół. Materiał: Stal. Szerokość drzwi (schowków):
300 mm. Pełna wysokość: 1890 mm. Kolor korpusu: Antracyt. Do
samodzielnego montażu.

Ilość sekcji	Szerokość	Ilość drzwi	Nr art.	Cena
2	600 mm	4	[1310851X]	2.299,-
2	600 mm	6	[1310951X]	2.599,-
2	600 mm	8	[1311051X]	2.799,-
3	900 mm	6	[1311251X]	3.379,-
3	900 mm	9	[1311351X]	3.849,-
3	900 mm	12	[1311451X]	4.049,-
4	1200 mm	8	[1311651X]	3.999,-
4	1200 mm	12	[1311751X]	4.899,-
4	1200 mm	16	[1311851X]	5.499,-



SZAFKA NA NÓŻKACH CURVE

Wysokość: 1740 mm. Głębokość: 550 mm. Góra: Płaskie.
Podstawa: Nogi. Materiał: Stal. Szerokość drzwi (schowków):
300 mm. Pełna wysokość: 1940 mm. Kolor korpusu: Antracyt. Do
samodzielnego montażu.

Ilość sekcji	Szerokość	Ilość drzwi	Nr art.	Cena
2	600 mm	4	[1310852X]	2.299,-
2	600 mm	6	[1310952X]	2.549,-
2	600 mm	8	[1311052X]	2.799,-
3	900 mm	6	[1311252X]	3.379,-
3	900 mm	9	[1311352X]	3.799,-
3	900 mm	12	[1311452X]	4.199,-
4	1200 mm	8	[1311652X]	3.999,-
4	1200 mm	12	[1311752X]	4.899,-
4	1200 mm	16	[1311852X]	5.399,-



SZAFKA Z ŁAWECZKĄ CURVE

Wysokość: 1740 mm. Głębokość: 550 mm. Góra: Płaskie. Pod-
stawa: Ławeczka. Materiał: Stal. Materiał ławeczka: Sosna. Sze-
rokość drzwi (schowków): 300 mm. Pełna wysokość: 2120 mm.
Kolor korpusu: Antracyt. Do samodzielnego montażu.

Ilość sekcji	Szerokość	Ilość drzwi	Nr art.	Cena
2	600 mm	4	[1310853X]	2.499,-
2	600 mm	6	[1310953X]	2.699,-
2	600 mm	8	[1311053X]	3.049,-
3	900 mm	6	[1311253X]	3.499,-
3	900 mm	9	[1311353X]	4.049,-
3	900 mm	12	[1311453X]	4.399,-
4	1200 mm	8	[1311653X]	4.599,-
4	1200 mm	12	[1311753X]	5.799,-
4	1200 mm	16	[1311853X]	5.699,-

Akcesoria do szaf szatniowych

Małe rzeczy często robią wielką różnicę. Dzięki szerokiej gamie akcesoriów łatwo przystosujesz szafy metalowe do potrzeb. Wybierz zamek, akcesoria optymalizujące przechowywanie itp. Litery pod szafami oznaczają pasujące akcesoria.



Szafy CLASSIC
Strony: 184-185. Akcesoria:

Szafy CLASSIC z daszkiem ukośnym
Strony: 186-187. Akcesoria:

Szafy schowkowe CLASSIC
Strony: 188-189. Akcesoria:

Szafy CLASSIC typu L
Strony: 190-191. Akcesoria:

Szafy CLASSIC COMBO
Strony: 192-193. Akcesoria:

Szafy CURVE
Strony: 194-195. Akcesoria:

A B C F G H I J K L M
N O P Q R


A B C F G H I J K L M
N O P Q R

A B C F G H I J K L M R

A B C F G I J

B G H I J K L M N P R

B G I J M N



ZAMEK

A	Zamek cylindryczny, 2 klucze	[14310]	47,-
A	Zamek cylindryczny, z systemem klucza głównego, 2 klucze	[14311]	62,-
B	Zamek cylindryczny ASSA, 2 klucze	[14200]	65,-
C	Zamek szyfrowy, czarny	[80050]	51,-
D	Kłódka, 3 klucze	[11200]	32,-
E	Kłódka z szyfrem	[11201]	50,-
F	Klamka na kłódkę	[14312]	36,-
G	Klamka na kłódkę ASSA	[14192]	48,-
H	Uchwyt na kłódkę z rygłem	[14193]	53,-



❶ NAKLEJKI Z NUMERAMI DO SZAF

Samoprzylepne numery do szaf szatniowych. Przywierają zarówno do drewna, jak i metalu. Wysokość: 20 mm. Długość: 40 mm. Kolor: Czarny.

Numer serii	Nr art.	Cena
1-50	[80122]	129,-
1-500	[80132]	519,-

🔑 BRELOCZKI Z NUMERAMI DO SZAF

Breloczki z numerami, np. do szaf szatniowych. Średnica: 25 mm. Numer serii: 1-50. Kolor: Czarny.

Breloczki z numerami do szaf [80125] **139,-**



K PÓŁKA NA OBUWIE/NAKRYCIA GŁOWY

Materiał: Stal. Ilość haczyków: 2. Kolor: Czarny.

Szerokość	Nr art.	Cena
300 mm	[137781]	269,-
400 mm	[137782]	229,-

L STOJAK NA BUTY

Materiał: Stal. Kolor: Czarny.

Szerokość	Nr art.	Cena
300 mm	[137771]	169,-
400 mm	[137772]	189,-

M PRZEGRODA DO SZAF

Wysokość: 795 mm. Materiał: Stal. Kolor: Jasnoszary.

Przegroda do szaf	[10199]	139,-
-------------------	---------	--------------

N PRZEGRODA DO SZAF

Długość: 1000 mm. Szerokość: 390 mm. Materiał: Stal. Kolor: Jasnoszary.

Przegroda do szaf	[10193]	90,-
-------------------	---------	-------------



P WIESZAK NA RĘCZNIKI

Wieszak na ręczniki do szaf szatniowych z drzwiami metalowymi.

Długość	Nr art.	Cena
300 mm	[80100]	32,-
400 mm	[80101]	40,-

P LUSTRO DO SZAFY

Trwałe lustro wykonane z akrylu do montażu po wewnętrznej stronie drzwi szafy. Wysokość: 100 mm. Szerokość: 150 mm. Grubość: 3 mm.

Lustro do szafy	[21241]	23,-
-----------------	---------	-------------

O KIESZEŃ DO DRZWI

Kieszka do zastosowania w szafach szatniowych. Pomieści drobne przedmioty, takie jak klucze, telefon komórkowy i kosmetyki. Głębokość: 50 mm. Materiał: Stal. Kolor: Jasnoszary.

Szerokość	Nr art.	Cena
180 mm	[80200]	41,-
280 mm	[80201]	52,-

ZESTAW ŚRUB I NAKRĘTEK

Zestaw do łączenia szaf ustawionych w szeregu. Długość: 12 mm. Średnica: 6 mm. Ilość/opakowanie: 8.

Zestaw śrub i nakrętek	[24056]	7,-
------------------------	---------	------------

Dobra wentylacja znakiem jakości szaf

Wszystkie szafy są standardowo wyposażone w otwory wentylacyjne na górnej i dolnej krawędzi korpusu. Modele z pochyłym daszkiem są przystosowane do podłączenia do zewnętrznego systemu wentylacji. Szafy posiadają obustronne otwory Ø100 mm ułatwiające montaż wentylacji.



Bestseller

Od
1.999,-

A

C

B

G

SZAFKA SCHOWKOWA/POCZTOWA PRIVATE

Szafka schowkowa z oddzielnymi zamykanymi przegrodami wyposażona w zamek cylindryczny z dwoma kluczami i uchwyt na etykietę na każdych drzwiach. Idealna do organizacji korespondencji i przechowywania niewielkich przedmiotów osobistych. Głębokość: 450 mm. Materiał: Stal. Kolor drzwi: Jasnoszary. Kolor korpusu: Jasnoszary. Zmontowane.

Umiejscowienie	Wysokość	Szerokość	Ilość schowków	Nr art.	Cena
A Ścienne	820 mm	760 mm	12	[145744]	1.999,-
B Wolnostojący(a)	1910 mm	380 mm	15	[145743]	2.149,-
C Wolnostojący(a)	1910 mm	760 mm	30	[145745]	4.099,-



UNIWERSALNA SZAFKA STALOWA

Solidna i pojemna szafka ze wzmocnionymi drzwiami, trzypunktowym zamkiem i regulowanym wyposażeniem. Wybierz wersję dla siebie! Wysokość: 1800 mm. Szerokość: 800 mm. Głębokość: 500 mm. Materiał: Stal. Typ zamka: Zamek na klucz. Odstęp między półkami: 30 mm. Kolor drzwi: Jasnoszary. Kolor korpusu: Jasnoszary.

Ilość półek	Nr art.	Cena
D 6	[12946]	1.999,-
E 4	[12864]	1.999,-
F 8	[12343]	2.139,-

PÓLKI DODATKOWE DO SZAFKI UNIWERSALNEJ


Dodatkowe półki do uniwersalnych szafek stalowych. Szerokość: 375 mm. Głębokość: 450 mm. Materiał: Stal. Ilość/opakowanie: 4. Kolor: Jasnoszary.

Półki dodatkowe do szafki uniwersalnej	[12947]	179,-
--	---------	--------------



Ⓜ MATY ANTYPÓŚLIZGOWA

Miękka mata o żłobionej strukturze zapewniająca dobre odprowadzanie wilgoci. Doskonala do magazynów, łazienek i szatni. Grubość: 11 mm. Materiał: PVC. Właściwości odciążające: 2 (1-5). Drenaż: 4 (1-5). Antypoślizgowość: 2 (1-5). Odporność na ścieranie: 2 (1-5).



Od
181,-
Cena/metr



Szerokość	Kolor	Nr art.	Cena/metr	Nr art.	Cena/rolka
600 mm	Szary	[25858]	181,-	[258581]	1.759,-
600 mm	Niebieski	[25862]	181,-	[258621]	1.759,-
910 mm	Szary	[25857]	267,-	[258571]	2.649,-
910 mm	Niebieski	[25283]	267,-	[252831]	2.649,-

A SKŁADANY WÓZEK NA PRANIE

Składany wózek na pranie z kołami wyposażonymi w hamulce. Zawiera worek na pranie. Wysokość: 985 mm. Długość: 615 mm. Szerokość: 500 mm. Kolor korpusu: Beż. Kolor: Niebieski. Do samodzielnego montażu.

Składany wózek na pranie [17420] **719,-**

B WÓZEK NA PRANIE

Wózek na pranie z wyjmowanym koszem i dwoma mocnymi kołami. Wysokość: 605 mm. Długość: 600 mm. Szerokość: 600 mm. Koła: Bez hamulca. Nośność: 20 kg. Materiał: Stal. Wym. platformy (DxS): 535x410 mm. Bieżnik opon: Pełna guma. Średnica kół: 160 mm. Typ kół: 2 koła stałe. Kolor: Biały. Zmontowane.

Wózek na pranie [228881] **539,-**

WOREK NA PRANIE

Worek na pranie z niekurczliwej tkaniny poliestrowej (150 g/m²). Posiada dwie opcje zamykania: przy pomocy sznurka lub zapięcia na kołek. Wysokość: 1100 mm. Szerokość: 700 mm. Pranie: 40-60°. Materiał: Poliester. Pojemność: 110 L.

Kolor	Nr art.	Cena
Czerwony	[17441]	41,-
Czarny	[17442]	41,-
Niebieski	[17447]	41,-
Ciemnozielony	[17450]	41,-
Brązowy	[17453]	41,-
Szary	[17455]	41,-

I STOJAK NA WOREK NA ŚMIECI/PRANIE

Mobilny stojak na worek na śmieci. Pasuje także do worka na pranie. Posiada cztery koła, solidną podstawę i dwa sprężynowe ramiona. Worki sprzedawane oddzielnie (patrz akcesoria). Wysokość: 870 mm. Szerokość: 450 mm. Głębokość: 430 mm. Materiał: Ocynkowany. Pojemność: 125 L. Do samodzielnego montażu.

Stojak na worki na śmieci/pranie [21251] **299,-**

J WÓZEK NA PRANIE

Łatwy w prowadzeniu i manewrowaniu, stabilny wózek do transportu prania i odzieży. Wózek jest wyposażony w pojemny wyjmowany kosz druciany. Wysokość: 670 mm. Długość: 500 mm. Szerokość: 500 mm. Koła: Bez hamulca. Nośność: 40 kg. Materiał: Metal. Wym. platformy (DxS): 440x410 mm. Bieżnik opon: Pełna guma. Średnica kół: 100 mm. Typ kół: 4 samonastawne. Kolor: Biały. Do samodzielnego montażu.

Wózek na pranie [228885] **579,-**





Od
169,-

A

B

E

D

C

F

Ławki do szatni

Solidne ławki, które sprawdzą się w szatni, przebieralni itp. Wykonane z rur stalowych lakierowanych na kolor czarny i lakierowanego drewna sosnowego lub laminatu HPL w kolorze szarym lub czarnym. Wieszaki powlekane elektrolitycznie.



A ŁAWKA DO SZATNI STADIUM

Wysokość: 430 mm. Głębokość: 360 mm. Materiał korpusu: Stal. Wysokość siedziska: 430 mm. Kolor korpusu: Czarny. Do samodzielnego montażu.

Materiał: Drewno

Kolor	Długość	Nr art.	Cena
Sosna	1000 mm	[23258]	379,-
Sosna	1500 mm	[25030]	459,-
Sosna	2000 mm	[23602]	659,-

Materiał: HPL

Kolor	Długość	Nr art.	Cena
Czarny	1000 mm	[237062]	449,-
Czarny	1500 mm	[237072]	569,-
Czarny	2000 mm	[237082]	679,-
Szary	1000 mm	[237061]	449,-
Szary	1500 mm	[237071]	569,-
Szary	2000 mm	[237081]	679,-

B PÓŁKA NA OBUWIE DO ŁAWKI STADIUM

Materiał: Stal. Kolor: Czarny.

Wymiary	Nr art.	Cena
D 1000 x G 275 x W 30 mm	[23635]	159,-
D 1500 x G 275 x W 30 mm	[23636]	199,-
D 2000 x G 275 x W 30 mm	[23640]	289,-

Pasuje do wszystkich ławek szatniowych z naszej oferty

STOPA DO ŁAWKI STADIUM

Uchwyt podłogowy z blachy stalowej do ławki STADIUM. Jednostka sprzedaży 1 szt. Materiał: Stal. Kolor: Czarny. Zmontowane.

[236002]

139,-



C LISTWA Z WIESZAKAMI STADIUM

Do samodzielnego montażu.

Materiał: Drewno

Kolor	Długość	Ilość haczyków	Nr art.	Cena
Sosna	1000 mm	6	[23259]	199,-
Sosna	1500 mm	8	[25031]	399,-
Sosna	2000 mm	12	[23603]	319,-

Materiał: HPL

Kolor	Długość	Ilość haczyków	Nr art.	Cena
Czarny	1000 mm	6	[237122]	219,-
Czarny	1500 mm	8	[237132]	319,-
Czarny	2000 mm	12	[237142]	439,-
Szary	1000 mm	6	[237121]	169,-
Szary	1500 mm	8	[237131]	219,-
Szary	2000 mm	12	[237141]	269,-

D ŁAWKA ŚCIENNA STADIUM

Umieszczenie: Ścienny. Materiał korpusu: Stal. Głębokość siedziska: 360 mm. Kolor korpusu: Czarny. Do samodzielnego montażu.

Materiał: Drewno

Kolor	Długość	Nr art.	Cena
Sosna	1000 mm	[23637]	349,-
Sosna	1500 mm	[23638]	379,-
Sosna	2000 mm	[23639]	469,-

Materiał: HPL

Kolor	Długość	Nr art.	Cena
Czarny	1000 mm	[237092]	349,-
Czarny	1500 mm	[237102]	399,-
Czarny	2000 mm	[237112]	569,-
Szary	1000 mm	[237091]	349,-
Szary	1500 mm	[237101]	399,-
Szary	2000 mm	[237111]	569,-

E ŁAWKA POJEDYNCZA Z WIESZAKIEM STADIUM

Wysokość: 1600 mm. Głębokość: 400 mm. Materiał korpusu: Stal. Wysokość siedziska: 430 mm. Kolor korpusu: Czarny. Do samodzielnego montażu.

Materiał: Drewno

Kolor	Długość	Ilość haczyków	Nr art.	Cena
Sosna	1000 mm	6	[23257]	729,-
Sosna	1500 mm	8	[25028]	879,-
Sosna	2000 mm	12	[23601]	1.169,-

Materiał: HPL

Kolor	Długość	Ilość haczyków	Nr art.	Cena
Czarny	1000 mm	6	[237002]	799,-
Czarny	1500 mm	8	[237012]	949,-
Czarny	2000 mm	12	[237022]	1.599,-
Szary	1000 mm	6	[237001]	799,-
Szary	1500 mm	8	[237011]	1.599,-
Szary	2000 mm	12	[237021]	1.299,-

F ŁAWKA DWUSTRONNA Z WIESZAKIEM STADIUM

Wysokość: 1600 mm. Głębokość: 780 mm. Materiał korpusu: Stal. Wysokość siedziska: 430 mm. Kolor korpusu: Czarny. Do samodzielnego montażu.

Materiał: Drewno

Kolor	Długość	Ilość haczyków	Nr art.	Cena
Sosna	1000 mm	12	[23256]	1.129,-
Sosna	1500 mm	16	[25029]	1.459,-
Sosna	2000 mm	24	[23600]	1.889,-

Materiał: HPL

Kolor	Długość	Ilość haczyków	Nr art.	Cena
Czarny	1000 mm	12	[237032]	1.289,-
Czarny	1500 mm	16	[237042]	1.659,-
Czarny	2000 mm	24	[237052]	2.699,-
Szary	1000 mm	12	[237031]	1.289,-
Szary	1500 mm	16	[237041]	1.659,-
Szary	2000 mm	24	[237051]	2.699,-

07

Zakład i warsztat

AJ Produkty oferuje sprzęt i narzędzia dla firm produkcyjnych i przemysłowych. Od solidnych szaf narzędziowych i stołów do pakowania odpornych na duże obciążenia aż po ergonomiczne maty robocze, palety i szeroką gamę praktycznych akcesoriów. Skontaktuj się z nami, jeśli masz pytania lub potrzebujesz pomocy przy urządzeniu wnętrza!



2.379,-

1.119,-



Stoły COMBO


Wytrzymałe stoły warsztatowe z inteligentnymi akcesoriami do łatwego przechowywania narzędzi itp. Stoły warsztatowe posiadają ramę ze stali malowanej proszkowo i oferują wybór rodzaju blatu najbardziej odpowiedniego do potrzeb: płyta utwardzana olejowo lub parkiet dębowy. Oba typy zapewniają trwałą, wszechstronną powierzchnię o szerokim zakresie zastosowań. Prosty i intuicyjny montaż - wystarczy gumowy młotek! Stoły robocze są dostarczane w stanie do samodzielnego montażu - nie wymagają użycia śrub ani wkrętów. Pełna gama produktów z tej serii wraz z akcesoriami na ajprodukty.pl

STÓŁ WARSZTATOWY COMBO

Wysokość: 915 mm. Długość: 1840 mm. Szerokość: 775 mm. Grubość stal: 2 mm. Podstawa: Stałe nogi. Materiał blatu: Płyta pilśniowa. Materiał podstawy: Stal. Kolor blatu: Brązowy. Kolor stelaża: Ciemnoszary. Testowane: DGUV Regel 108-007. Do samodzielnego montażu.

Model	Nośność	Pełna wysokość	Nr art.	Cena
A 2 półki górne	500 kg	1530 mm	[280823]	2.379,-
B Bez półki	300 kg	915 mm	[280824]	1.119,-
C Z półką	500 kg	915 mm	[280825]	1.759,-
D Półka dolna + 2 półki górne	500 kg	1530 mm	[280826]	2.689,-
E Panel + 1 półka górna	500 kg	1530 mm	[280827]	2.499,-

Dodaj panele na krótszych bokach!



STÓŁ WARSZTATOWY COMBO

Solidny stół warsztatowy ze stalową ramą i wytrzymałym, wielofunkcyjnym blatem, który sprawdzi się w trudnych warunkach, takich jak warsztaty lub fabryki. Stół można z łatwością zmontować bez użycia śrub i wkrętów, a także dodać szereg akcesoriów. Wysokość: 915 mm. Długość: 1840 mm. Szerokość: 775 mm. Grubość stali: 2 mm. Podstawa: Stale nogi. Nośność: 500 kg. Materiał blatu: Panel dębowy. Materiał podstawy: Stal. Kolor blatu: Dąb. Kolor stelaża: Ciemnoszary. Testowane: DGUV Regel 108-007. Do samodzielnego montażu.

Model	Pełna wysokość	Nr art.	Cena
A Z półką	915 mm	[281512]	2.319,-
B 3 panele + szara szafka + półka górna z oświetleniem	1530 mm	[281572]	4.159,-
C 3 panele + żółta szafka + półka górna z oświetleniem	1530 mm	[281532]	4.179,-
D Szara szafka + 17 pojemników	1530 mm	[281542]	3.919,-
E Panel + szara szafka + 10 pojemników	1530 mm	[281522]	3.259,-

G PANEL NARZĘDZIOWY




Wysokość: 450 mm. Długość: 713 mm. Materiał: Stal. Perforacja otworów: 9x9 mm. Rozstaw otworów: 38 mm. Kolor: Szary.

Panel narzędziowy [2764912] **199,-**

G LAMPKA ROBOCZA

Funkcjonalna regulowana lampa robocza z uchwytem magnetycznym. Lampa zapewnia doskonale jasne światło punktowe i nadaje się do prac montażowych i maszynowych np. w magazynach lub warsztatach. Długość: 570 mm. Materiał: Stal. Źródło światła: LED. Żarówka w zestawie: Tak. Lumen: 300 Lm. Moc: 3 W. Długość ramienia: 500 mm. Długość przewodu: 1300 mm.

Lampa robocza [91365] **329,-**





Stoły do montażu i pakowania CARGO

Solidne i trwałe stoły warsztatowe do pakowania, lekkich prac montażowych itp. Dodaj inteligentne akcesoria, aby praca była jeszcze szybsza i łatwiejsza. Niektóre modele oferują rolki w blacie stołu, co ułatwia obsługę i obracanie towarów oraz zapobiega powtarzającym się urazom spowodowanym przeciążeniem. Stół warsztatowy jest dostarczany w stanie do samodzielnego montażu.

Ręczna regulacja wysokości (bezstopniowa 720-900 mm). Rama z rur stalowych malowanych proszkowo na szaro i blat roboczy o grubości 26 mm z białego laminatu. Maksymalne obciążenie 400 kg, szerokość 750 mm.

A STÓŁ ROBOCZY CARGO

Długość	Nr art.	Cena
1600 mm	[202039]	1.359,-
2000 mm	[202040]	1.429,-
2400 mm	[202041]	1.699,-

B STÓŁ ROBOCZY Z PÓLKĄ CARGO

Długość	Nr art.	Cena
1600 mm	[202043]	1.699,-
2000 mm	[202044]	1.849,-
2400 mm	[202045]	2.289,-

C STÓŁ ROBOCZY Z PODAJNIKIEM CARGO

Długość	Nr art.	Cena
2000 mm	[202049]	1.849,-
2400 mm	[202050]	2.099,-

D STÓŁ ROBOCZY Z PODAJNIKIEM I PÓLKĄ CARGO

Długość	Nr art.	Cena
2000 mm	[202051]	2.279,-
2400 mm	[202052]	2.699,-





W Pakiecie

STÓŁ ROBOCZY Z WYPOSAŻENIEM CARGO

Stół roboczy CARGO Ilość: 1. Szerokość: 750 mm. Maksymalna wysokość: 900 mm. Minimalna wysokość: 720 mm. Nośność: 400 kg. **Półka górna CARGO** Ilość: 1. **Panel narzędziowy CARGO** Ilość: 1.

Stół roboczy Długość	Nr art.	Cena
1600 mm	[202127]	2.539,-
2000 mm	[202128]	2.669,-
2400 mm	[202129]	3.099,-



W Pakiecie

STÓŁ ROBOCZY Z WYPOSAŻENIEM CARGO

Stół roboczy CARGO Ilość: 1. Szerokość: 750 mm. Maksymalna wysokość: 900 mm. Minimalna wysokość: 720 mm. Nośność: 400 kg. **Półka górna CARGO** Ilość: 1. **Szyna do zawieszania pojemników CARGO** Ilość: 1.

Stół roboczy Długość	Nr art.	Cena
1600 mm	[202130]	2.509,-
2000 mm	[202131]	2.669,-
2400 mm	[202132]	3.099,-



W Pakiecie

STÓŁ ROBOCZY Z WYPOSAŻENIEM CARGO

Stół roboczy CARGO Ilość: 1. Szerokość: 750 mm. Maksymalna wysokość: 900 mm. Minimalna wysokość: 720 mm. Nośność: 400 kg. **Szafka z 3 szufladami CARGO** Ilość: 1. Wymiary: W 400 x S 400 x G 600 mm. Kolor: Szary. Ilość szuflad: 3. **Półka górna CARGO** Ilość: 1.

Stół roboczy Długość	Nr art.	Cena
1600 mm	[202110]	2.969,-
2000 mm	[202111]	3.079,-
2400 mm	[202112]	3.459,-



W Pakiecie

STÓŁ ROBOCZY Z WYPOSAŻENIEM CARGO

Stół roboczy z podajnikiem CARGO Ilość: 1. Szerokość: 750 mm. Minimalna wysokość: 720 mm. Maksymalna wysokość: 900 mm. Nośność: 400 kg. **Szafka z 3 szufladami CARGO** Ilość: 1. Wymiary: W 400 x S 400 x G 600 mm. Kolor: Szary. Ilość szuflad: 3. **Półka górna CARGO** Ilość: 1.

Stół roboczy z podajnikiem Długość	Nr art.	Cena
2000 mm	[202119]	3.479,-
2400 mm	[202120]	3.849,-



Akcesoria CARGO

A PÓŁKA GÓRNA CARGO

Długość	Nr art.	Cena
1600 mm	[202046]	1.049,-
2000 mm	[202047]	1.099,-
2400 mm	[202048]	1.229,-

AKCESORIA

Ⓐ Kontener CARGO, 1 szuflada, 135x400x600 mm, szary	[202035]	419,-
Ⓑ Kontener CARGO, 3 szuflady, 400x400x600 mm, szary	[202036]	699,-
Ⓒ Szyna CARGO na pojemniki, dł. 1600 mm, 2 szt.	[202001]	219,-
Ⓓ Szyna CARGO na pojemniki, dł. 2000mm, 2 szt.	[202002]	269,-
Ⓔ Szyna CARGO na pojemniki, dł. 2400mm, 2 szt.	[202003]	319,-
Ⓕ Panel narzędziowy CARGO, dł. 1600 mm	[202004]	249,-
Ⓖ Panel narzędziowy CARGO, dł. 2000 mm	[202005]	269,-
Ⓗ Panel narzędziowy CARGO, dł. 2400 mm	[202006]	319,-
Ⓘ Przegródka do półki CARGO, wys. 160 mm, opakowanie 6 szt.	[202016]	299,-
Ⓚ Półka dolna CARGO, 1600x600 mm	[202025]	299,-
Ⓛ Półka dolna CARGO, 2000x600 mm	[202030]	359,-
Ⓜ Półka dolna CARGO, 2400x600 mm	[202034]	489,-
Ⓝ Ucinarka do stołu, 1500 mm	[202000]	1.279,-

Stół warsztatowy SOLID

Bardzo solidny i trwały stół warsztatowy, idealny do trudnych i wymagających środowisk pracy, takich jak fabryki lub przestrzenie magazynowe. Mocna stalowa rama posiada ręcznie regulowane nogi, dzięki czemu stół warsztatowy można dostosować do wzrostu każdego użytkownika. Stół dostarczany jest w stanie do samodzielnego montażu.



Wykończenie blatu

1. Panel dębowy

Mocny i wytrzymały, odpowiedni do większości zastosowań, takich jak obróbka metali i prace montażowe. Posiada przednią listwę wzmacniającą z aluminium.

2. Laminat HPL

Gładka, twarda i odporna na zarysowania powierzchnia. Dobra odporność na płyny i większość chemikaliów. Łatwy do suszenia i utrzymania w czystości. Doskonały wybór do większości środowisk, takich jak stanowiska pakowania i warsztaty.

3. Winył

Doskonale sprawdzi na stole do pakowania lub montażu. Powierzchnia miękka i mniej gładka, co zmniejsza ryzyko uszkodzenia przedmiotu przy obróbce. Posiada częściową odporność na rozpuszczalniki. Nie nadaje się do zastosowania jako blat do pisania.

4. Blacha stalowa

Blat do użytku w miejscach wymagających trwałości. Nadaje się do pracy ze wszystkimi płynami, olejami i chemikaliami. Blat jest odporny na uderzenia i zarysowania oraz łatwy w konserwacji.



STÓŁ WARSZTATOWY SOLID 750

Szerokość: 800 mm. Model: Prostokątny. Podstawa: Regulacja ręczna. Nośność: 750 kg. Materiał podstawy: Stal. Minimalna wysokość: 740 mm. Maksymalna wysokość: 995 mm. Kolor stelaża: Jasnoszary. Do samodzielnego montażu.

Materiał blatu: Panel dębowy

Długość	Kolor blatu	Nr art.	Cena
1500 mm	Dąb	[23570]	2.179,-
2000 mm	Dąb	[23571]	2.379,-
2500 mm	Dąb	[23572]	2.649,-

Materiał blatu: HPL

Długość	Kolor blatu	Nr art.	Cena
1500 mm	Szary	[23228]	1.829,-
2000 mm	Szary	[23229]	1.949,-
2500 mm	Szary	[25249]	2.119,-

Materiał blatu: Winył

Długość	Kolor blatu	Nr art.	Cena
1500 mm	Szary	[23230]	1.929,-
2000 mm	Szary	[23231]	2.029,-
2500 mm	Szary	[25248]	2.239,-

Materiał blatu: Stal

Długość	Kolor blatu	Nr art.	Cena
1500 mm	Galwanizowany	[23573]	2.279,-
2000 mm	Galwanizowany	[23574]	2.399,-
2500 mm	Galwanizowany	[23575]	2.929,-

MOBILNY STÓŁ WARSZTATOWY SOLID

Stół do pracy, który idealnie sprawdzi się jako stanowisko mobilne. Wyposażony z trwały uchwyt oraz ramę z ręczną regulacją wysokości i koła z hamulcami. Długość: 1500 mm. Szerokość: 800 mm. Koła: Z hamulcem. Podstawa: Regulacja ręczna. Nośność: 320 kg. Materiał podstawy: Stal. Minimalna wysokość: 980 mm. Maksymalna wysokość: 1180 mm. Bieżnik opon: Pełna guma. Średnica kół: 160 mm. Typ kół: 2 koła stałe, 2 samonastawne. Kolor stelaża: Jasnoszary. Do samodzielnego montażu.

Materiał blatu	Kolor blatu	Nr art.	Cena
HPL	Szary	[23047]	2.019,-
Winył	Szary	[23239]	2.099,-
Stal	Galwanizowany	[23553]	2.459,-
Panel dębowy	Dąb	[23565]	2.329,-



KOMPLETNY STÓŁ WARSZTATOWY SOLID

Szerokość: 800 mm. Model: Panel narzędziowy + listwa na pojemniki.
Podstawa: Regulacja ręczna. Nośność: 750 kg. Materiał podstawy: Stal.
Minimalna wysokość: 740 mm. Maksymalna wysokość: 995 mm. Kolor stelaża: Jasnoszary.

Materiał blatu: Panel dębowy

Długość	Kolor blatu	Ilość pojemników	Nr art.	Cena
1500 mm	Dąb	12	[232352]	4.419,-
2000 mm	Dąb	16	[232353]	5.099,-

Materiał blatu: Stal

Długość	Kolor blatu	Ilość pojemników	Nr art.	Cena
1500 mm	Galwanizowany	12	[232354]	4.529,-
2000 mm	Galwanizowany	16	[232355]	5.139,-

Materiał blatu: HPL

Długość	Kolor blatu	Ilość pojemników	Nr art.	Cena
1500 mm	Szary	12	[232356]	4.239,-
2000 mm	Szary	16	[232357]	4.839,-

Materiał blatu: Winył

Długość	Kolor blatu	Ilość pojemników	Nr art.	Cena
1500 mm	Szary	12	[232358]	4.339,-
2000 mm	Szary	16	[232359]	4.919,-

A MOBILNY KONTENEREK SOLID

Praktyczny kontener z szufladami na kółkach SOLID. Płynna praca szuflad dzięki prowadnicom na łożyskach kulkowych. Centralny zamek z 2 kluczami. Wysokość: 960 mm. Szerokość: 535 mm. Głębokość: 670 mm. Nośność szuflady: 45 kg. Materiał: Stal. Szyny szuflady: Prowadnica na łożyskach kulkowych. Długość wysuwana: 100 %. Kolor frontu: Niebieski. Kolor korpusu: Jasnoszary. Do samodzielnego montażu.

Ilość szuflad	Nr art.	Cena
5	[25638]	3.299,-
6	[25639]	3.499,-


B SZAFKA Z SZUFLADAMI SOLID

Wytrzymałe szafki z szufladami SOLID do użytku niezależnie lub ze stołem warsztatowym. Szuflady wyposażone w prowadnice na łożyskach kulkowych. Centralny zamek z 2 kluczami. Wysokość: 800 mm. Szerokość: 535 mm. Głębokość: 670 mm. Nośność szuflady: 45 kg. Materiał: Stal. Szyny szuflady: Prowadnica na łożyskach kulkowych. Długość wysuwana: 100 %. Kolor frontu: Niebieski. Kolor korpusu: Jasnoszary. Zmontowane.

Ilość szuflad	Nr art.	Cena
5	[25633]	2.799,-
6	[25634]	2.999,-

WYPOSAŻENIE DODATKOWE

Blat do szafki SOLID, 1565x700 mm, dąb	[25438]	1.019,-
--	---------	----------------



C SZAFKA Z SZUFLADAMI SOLID

Praktyczna szafka z szufladami na narzędzia SOLID do montażu pod blatem. Wyposażona w prowadnice na łożyskach kulkowych. Posiada zamek z 2 kluczami. Szerokość: 535 mm. Głębokość: 670 mm. Nośność szuflady: 45 kg. Materiał: Stal. Szyny szuflady: Prowadnica na łożyskach kulkowych. Długość wysuwana: 100 %. Kolor frontu: Niebieski. Kolor korpusu: Jasnoszary. Do samodzielnego montażu.

Wysokość	Ilość szuflad	Nr art.	Cena
330 mm	2	[25635]	1.519,-
540 mm	3	[25636]	1.959,-
540 mm	4	[25637]	2.199,-

D SZAFKA Z SZUFLADĄ SOLID

Wygodna szafka z szufladą SOLID do montażu pod blatem. Wyposażona w prowadnice na łożyskach kulkowych. Posiada zamek z 2 kluczami. Wysokość: 150 mm. Szerokość: 490 mm. Głębokość: 670 mm. Nośność szuflady: 45 kg. Materiał: Stal. Szyny szuflady: Prowadnica na łożyskach kulkowych. Ilość szuflad: 1. Długość wysuwana: 100 %. Kolor frontu: Niebieski. Kolor korpusu: Jasnoszary. Do samodzielnego montażu.

Szafka z szufladą	[21083]	759,-
-------------------	---------	--------------



Stoły ROBUST

Stoły warsztatowe z blatami z utwardzonej płyty. Idealne do ogólnego zastosowania w środowisku warsztatowym oraz do pakowania i lekkich prac montażowych. Blaty odporne na uderzenia i wilgoć. Ręczna regulacja wysokości. Dostarczane w stanie do samodzielnego montażu.

Ⓐ STÓŁ WARSZTATOWY ROBUST

Szerokość: 800 mm. Grubość blatu: 40 mm. Model: Prostokątny. Podstawa: Regulacja ręczna. Nośność: 300 kg. Materiał podstawy: Stal. Minimalna wysokość: 740 mm. Maksymalna wysokość: 995 mm. Kolor blatu: Brązowy. Kolor stelaża: Jasnoszary. Do samodzielnego montażu.

Długość	Nr art.	Cena
1500 mm	[22135]	1.379,-
2000 mm	[22136]	1.459,-
2500 mm	[22137]	2.199,-

Ⓑ MOBILNY STÓŁ WARSZTATOWY ROBUST

Długość: 1500 mm. Szerokość: 800 mm. Grubość blatu: 40 mm. Koła: Z hamulcem. Podstawa: Regulacja ręczna. Nośność: 200 kg. Materiał podstawy: Stal. Minimalna wysokość: 980 mm. Maksymalna wysokość: 1180 mm. Bieżnik opon: Pełna guma. Średnica kół: 160 mm. Typ kół: 2 koła stałe, 2 samonastawne. Kolor blatu: Brązowy. Kolor stelaża: Jasnoszary. Do samodzielnego montażu.

Mobilny stół warsztatowy [22178] **1.569,-**

Ⓒ SZAFKA Z SZUFLADAMI ROBUST

Wysokość: 400 mm. Szerokość: 535 mm. Głębokość: 550 mm. Szyny szuflady: Prowadnica na łożyskach kulkowych. Ilość szuflad: 3. Kolor frontu: Jasnoszary. Kolor korpusu: Jasnoszary.

Szafka z szufladami [22144] **1.199,-**

Ⓓ SZUFLADA PODWIESZANA ROBUST

Wysokość: 130 mm. Szerokość: 510 mm. Głębokość: 480 mm. Nośność: 25 kg. Szyny szuflady: Prowadnica na łożyskach kulkowych. Wym. wewn: W 130 x S 445 x G 455 mm. Ilość szuflad: 1. Kolor frontu: Jasnoszary. Kolor korpusu: Jasnoszary. Do samodzielnego montażu.

Szuflada podwieszana [22150] **449,-**



Ⓔ STÓŁ WARSZTATOWY ROBUST

Zestaw ze stołem warsztatowym z regulacją wysokości wyposażonym w trwałą ramę stalową i podwieszaną szufladą z zamkiem i kluczami.

Stół warsztatowy ROBUST Ilość: 1. Szerokość: 800 mm. Minimalna wysokość: 740 mm. Maksymalna wysokość: 995 mm. Nośność: 300 kg.

Szuflada podwieszana ROBUST Ilość: 1. Wymiary: W 130 x S 510 x G 480 mm. Kolor frontu: Jasnoszary.

Stół warsztatowy

Długość	Nr art.	Cena
1500 mm	[232111]	1.749,-
2000 mm	[232112]	1.819,-
2500 mm	[232113]	2.549,-

Ⓕ STÓŁ WARSZTATOWY ROBUST

Stół z trwałą stalową ramą z regulacją wysokości oraz podwieszaną szufladą z trzema zamykanymi szufladami. **Stół warsztatowy ROBUST**

Ilość: 1. Szerokość: 800 mm. Minimalna wysokość: 740 mm. Maksymalna wysokość: 995 mm. Nośność: 300 kg. **Szafka z szufladami ROBUST** Ilość: 1. Wymiary: W 400 x S 535 x G 550 mm. Kolor frontu: Jasnoszary.

Stół warsztatowy ROBUST Ilość: 1. Szerokość: 800 mm. Minimalna wysokość: 740 mm. Maksymalna wysokość: 995 mm. Nośność: 300 kg. **Szafka z szufladami ROBUST** Ilość: 1. Wymiary: W 400 x S 535 x G 550 mm. Kolor frontu: Jasnoszary.

Stół warsztatowy

Długość	Nr art.	Cena
1500 mm	[232116]	2.459,-
2000 mm	[232117]	2.539,-
2500 mm	[232118]	3.299,-

Ⓖ KOMPLETNY STÓŁ WARSZTATOWY ROBUST

Stół warsztatowy z ręczną regulacją wysokości, który jest dostarczany w komplecie z półkami, panelami na narzędzia, tylnymi szynami i pojemnikami na drobne części. Blat z powierzchnią z płyty pilśniowej hartowanej olejowo zapewnia odporność na płyny, dzięki czemu stół nadaje się do cięższych środowisk warsztatowych. Szerokość: 800 mm. Grubość blatu: 40 mm. Model: Panel + Listwa na pojemniki. Podstawa: Regulacja ręczna. Nośność: 300 kg. Materiał podstawy: Stal. Minimalna wysokość: 740 mm. Maksymalna wysokość: 995 mm. Kolor blatu: Brązowy. Kolor stelaża: Jasnoszary. Do samodzielnego montażu.

Długość	Ilość pojemników	Nr art.	Cena
1500 mm	12	[232350]	3.609,-
2000 mm	16	[232351]	4.149,-

Akcesoria ROBUST/SOLID

Stwórz stół warsztatowy idealnie dostosowany do potrzeb, dzięki sprytnym i łatwym w montażu akcesoriom!

A RAMA TYLNA STOŁU ROBOCZEGO ROBUST/SOLID

Dodatkowa rama do montażu słupków na sprytnie akcesoria do stołu. Pasuje do stołu warsztatowego ROBUST/SOLID z ręczną regulacją wysokości. Łatwy montaż do stołu roboczego przy pomocy załączonych śrub. Wysokość: 1928 mm. Kolor: Ciemnoszary. Do samodzielnego montażu.

Długość	Nr art.	Cena
1490 mm	[22246]	1.239,-
1990 mm	[22247]	1.389,-

B UCHWYT PROFIL C ROBUST/SOLID

Podłużny profil C do montażu między ramionami nośnymi na stole warsztatowym ROBUST/SOLID. Umożliwia zawieszanie elementów wyposażenia, takich jak oprawy oświetleniowe, aby uzyskać lepsze oświetlenie na stanowisku pracy. Do montażu są wymagane ramiona nośne. Kolor: Ciemnoszary. Do samodzielnego montażu.

Długość	Nr art.	Cena
1490 mm	[22238]	159,-
1990 mm	[22239]	179,-

C RAMIĘ WSPORCZĘ DO STOŁU ROBUST/SOLID

Ramię nośne do montażu na słupkach stołu roboczego ROBUST/SOLID. Służy do montażu podłużnych profili typu C, oświetlenia i innych elementów, aby zwiększyć funkcjonalność stanowiska pracy. Długość: 700 mm. Kolor: Ciemnoszary. Do samodzielnego montażu.

[22237] **169,-**

D PÓŁKA DO STOŁU ROBUST/SOLID

Pochyła półka do stołu ROBUST/SOLID. Półka została zaprojektowana do montażu między perforowanymi słupkami. W zależności od potrzeb można montować prosto lub pod kątem. Łatwy montaż i przemieszczanie. Elementy montażowe w zestawie. Szerokość: 300 mm. Kolor: Ciemnoszary. Do samodzielnego montażu.

Długość	Nr art.	Cena
670 mm	[22240]	219,-
900 mm	[22241]	219,-

E PANEL NARZĘDZIOWY ROBUST/SOLID

Panel narzędziowy do stołu roboczego ROBUST/SOLID. Panel oferuje perforowaną powierzchnię, która umożliwia zawieszanie haczyków w celu wygodnego przechowywania narzędzi. Haki sprzedawane oddzielnie. Panel narzędziowy należy zamontować między słupkami. Wysokość: 475 mm. Kolor: Ciemnoszary. Do samodzielnego montażu.

Długość	Nr art.	Cena
670 mm	[22242]	189,-
900 mm	[22243]	199,-

F SZYNA NA POJEMNIKI ROBUST/SOLID

Szyna do zawieszania do stołu roboczego ROBUST/SOLID. Na szynach można łatwo zawieszać plastikowe pojemniki, uzyskując więcej miejsca do przechowywania śrub, gwoździ, taśm i innych drobnych elementów. Dzięki pojemnikom wszystko będzie w zasięgu ręki! Do montażu wymagane są słupki. Kolor: Ciemnoszary. Do samodzielnego montażu.

Długość	Nr art.	Cena
670 mm	[22244]	90,-
900 mm	[22245]	99,-

G OŚWIETLENIE LED

Wzbogać swoje miejsce pracy, dodając oświetlenie sufitowe LED. Zamontuj nad stołem roboczym, aby uzyskać lepsze oświetlenie w pracy. Produkt ma białą, lakierowaną stalową obudowę i jest dostarczany w komplecie z przewodem i wtyczką. Wysokość: 44 mm. Długość: 1225 mm. Szerokość: 162 mm. Kolor: Białe.

[274143] **1.299,-**

H PÓŁKA DOLNA ROBUST / SOLID

Szerokość: 500 mm. Grubość: 30 mm. Nośność: 50 kg.

Długość	Nr art.	Cena
1490 mm	[23289]	369,-
1900 mm	[23290]	429,-


I OSŁONA TYLNA ROBUST / SOLID

Wysokość: 50 mm. Kolor: Jasnoszary. Do samodzielnego montażu.

Długość	Nr art.	Cena
1500 mm	[22145]	77,-
2000 mm	[22146]	87,-
2500 mm	[22147]	119,-



Od
1.799,-



WÓZEK ZE SKRZYNKAMI

Praktyczny wózek z czterema kołami, z których dwa są wyposażone w hamulec. Dwie górne półki nachylone pod kątem. Powierzchnia wózka jest wytrzymała i odporna na uderzenia. W zestawie 4 pojemniki. Wysokość: 1280 mm. Szerokość: 700 mm. Głębokość: 450 mm. Pojemnik: Z pojemnikami. Nośność półki: 50 kg. Materiał: Stal. Ilość pojemników: 4. Ilość półek: 3. Kolor: Jasnoszary. Do samodzielnego montażu.

Wózek ze skrzynkami [203121] **1.999,-**

WÓZEK NA SKRZYNKI

Nazwa	Nr art.	Cena
Wózek na skrzynki	[20312]	1.799,-

STÓŁ DO PAKOWANIA/ MONTAŻU

Funkcjonalny stół montażowy z opcją ustawienia blatu pod kątem. Usprawnia codzienną pracę. Prosta gazowa regulacja wysokości sprawia, że dostosowanie stołu do wzrostu i aktualnego zajęcia jest niezwykle szybkie. Wyposażony w 4 koła skrętne. Nośność: 50 kg. Materiał: Stal. Minimalna wysokość: 730 mm. Maksymalna wysokość: 980 mm. Bieżnik opon: Pełna guma. Średnica kół: 75 mm. Typ kół: Skrętne. Kolor blatu: Czerwony. Zmontowane.

Długość	Szerokość	Szerokość u dołu	Nr art.	Cena
800 mm	600 mm	680 mm	[25409]	2.249,-
1150 mm	750 mm	720 mm	[23316]	2.449,-



STÓŁ MONTAŻOWY

Funkcjonalny stół montażowy, który usprawnia pracę. Zaprojektowany do pracy z plastikowymi pojemnikami. Wyposażony w 5 kół skrętnych, w tym 2 z hamulcami. Dla lepszej ergonomii wysokość stołu można regulować. Długość: 500 mm. Szerokość: 350 mm. Nośność: 25 kg. Materiał: Stal. Minimalna wysokość: 700 mm. Maksymalna wysokość: 940 mm. Bieżnik opon: Pełna guma. Średnica kół: 75 mm. Typ kół: Skrętne. Kolor blatu: Czerwony. Zmontowane.

Stół montażowy [22507] **769,-**




Od
2.799,-



A



B



C



D

A STÓŁ SPAWALNICZY SMITH

Solidny stół spawalniczy z blatem roboczym wykonanym z rur stalowych i płaskownika stalowego. Wyposażony w uchwyt na rączki spawalnicze oraz dwie ruchome powierzchnie robocze, a także półkę dolną zbierającą ewentualne iskry i odpady. Szerokość: 800 mm. Nośność: 500 kg. Materiał: Stal. Minimalna wysokość: 750 mm. Maksymalna wysokość: 1020 mm. Kolor: Szary. Do samodzielnego montażu.

Długość	Nr art.	Cena
1200 mm	[209301]	2.799,-
1600 mm	[209302]	3.099,-

WYPOSAŻENIE DODATKOWE

B Stolek warsztatowy SMITH, czarny	[210631]	499,-
C Mata spawalnicza SMITH, 1500x900 mm, czarny	[25063]	639,-
D Ekran spawalniczy SMITH, bez kół, 1450x1940 mm, niebieski	[215761]	1.019,-
D Ekran spawalniczy SMITH, z kołami, 1450x2010 mm, niebieski	[215771]	1.059,-



A STÓŁ ROBOCZY Z REGULACJĄ WYSOKOŚCI VERVE

Ergonomiczny stół roboczy usprawniający pracę. Posiada mechanizm elektrycznej regulacji wysokości, dzięki któremu łatwo dostosować stanowisko do potrzeb jednego naciśnięciem przycisku. Odpowiedni do prac montażowych oraz do pakowania. Długość: 1600 mm. Szerokość: 800 mm. Model: Prostokątny. Podstawa: Regulowane elektrycznie. Nośność: 200 kg. Materiał blatu: HPL. Materiał podstawy: Stal. Szybkość unoszenia: 25 mm/sek. Minimalna wysokość: 680 mm. Maksymalna wysokość: 1180 mm. Kolor blatu: Szary. Do samodzielnego montażu.

Stół roboczy z regulacją wysokości [27520] **3.099,-**

KOMPLETNY STÓŁ ROBOCZY Z REGULACJĄ WYSOKOŚCI VERVE

Ergonomiczny stół warsztatowy, który ułatwia pracę i oferuje praktyczne przechowywanie. Wysokość stołu można elektrycznie regulować zgodnie z potrzebami. Dostosowały do pakowania i prac montażowych. Długość: 1600 mm. Szerokość: 800 mm. Podstawa: Regulowane elektrycznie. Nośność: 200 kg. Materiał blatu: HPL. Materiał podstawy: Stal. Szybkość unoszenia: 25 mm/sek. Minimalna wysokość: 680 mm. Maksymalna wysokość: 1180 mm. Kolor blatu: Szary. Do samodzielnego montażu.

Model	Nr art.	Cena
A Panel narzędziowy + listwa na pojemniki	[27521]	4.599,-
B Półka górna z przegrodami	[27522]	4.699,-
C Panel narzędziowy + półka górna	[27523]	4.699,-



Od
2.049,-

Akcesoria MoTioN, s. 216-217

Stoły do pakowania/ montażu MOTION

Stoły do różnych zastosowań w środowiskach przemysłowych. Nasze stoły mają regulację wysokości i oferują różne rodzaje ram: z regulacją ręczną, korbą i regulacją elektryczną. W ofercie również modele na kołach, które zapewniają mobilność oraz szeroka gama akcesoriów. Stoły dostarczane w stanie do samodzielnego montażu.



WÓZEK Z PÓLKAMI MOTION

Wysokość: 800 mm. Koła: Z hamulcem. Nośność: 200 kg. Materiał półki: HPL. Materiał korpusu: Stal. Wysokość od najniższej półki: 215 mm. Ilość półek: 2. Bieżnik opon: Pełna guma. Średnica kół: 100 mm. Typ kół: 4 samonastawne. Kolor półki: Szary. Kolor korpusu: Szary.

Długość	Szerokość	Wym. platformy	Nr art.	Cena
		(DxS)		
600 mm	500 mm	600x500 mm	[274001]	1.089,-
800 mm	600 mm	800x600 mm	[274002]	1.239,-



STÓŁ ROBOCZY MOTION

Grubość blatu: 24 mm. Podstawa: Regulacja ręczna. Nośność: 400 kg. Materiał blatu: HPL. Materiał podstawy: Stal. Minimalna wysokość: 650 mm. Maksymalna wysokość: 1050 mm. Kolor blatu: Szary. Kolor stelaża: Srebrny.

Model: Bez półki

Długość	Szerokość	Nr art.	Cena
1200 mm	600 mm	[2741511]	1.749,-
1500 mm	600 mm	[2741521]	1.959,-
2000 mm	600 mm	[2741531]	2.099,-
2500 mm	600 mm	[2741541]	2.449,-
1200 mm	800 mm	[2741551]	1.899,-
1500 mm	800 mm	[2741561]	1.999,-
2000 mm	800 mm	[2741571]	2.199,-
2500 mm	800 mm	[2741581]	2.599,-

Model: Z półką

Długość	Szerokość	Nr art.	Cena
1200 mm	600 mm	[2740871]	2.149,-
1500 mm	600 mm	[2740881]	2.449,-
2000 mm	600 mm	[2740891]	2.749,-
2500 mm	600 mm	[2740901]	3.199,-
1200 mm	800 mm	[2740911]	2.449,-
1500 mm	800 mm	[2740921]	2.749,-
2000 mm	800 mm	[2740931]	2.999,-
2500 mm	800 mm	[2740941]	3.699,-



MOBILNY STÓŁ ROBOCZY MOTION

Grubość blatu: 24 mm. Podstawa: Regulacja ręczna. Nośność: 400 kg. Materiał blatu: HPL. Materiał podstawy: Stal. Minimalna wysokość: 800 mm. Maksymalna wysokość: 1200 mm. Bieżnik opon: Pełna guma. Średnica kół: 125 mm. Typ kół: 4 samonastawne. Kolor blatu: Szary. Kolor stelaża: Srebrny.

Model: Bez półki

Długość	Szerokość	Nr art.	Cena
1200 mm	600 mm	[2740631]	2.049,-
1500 mm	600 mm	[2740641]	2.249,-
2000 mm	600 mm	[2740651]	2.399,-
2500 mm	600 mm	[2740661]	2.749,-
1200 mm	800 mm	[2740671]	2.249,-
1500 mm	800 mm	[2740681]	2.349,-
2000 mm	800 mm	[2740691]	2.549,-
2500 mm	800 mm	[2740701]	2.949,-

Model: Z półką

Długość	Szerokość	Nr art.	Cena
1200 mm	600 mm	[2740711]	2.499,-
1500 mm	600 mm	[2740721]	2.799,-
2000 mm	600 mm	[2740731]	3.099,-
2500 mm	600 mm	[2740741]	3.599,-
1200 mm	800 mm	[2740751]	2.799,-
1500 mm	800 mm	[2740761]	3.099,-
2000 mm	800 mm	[2740771]	3.399,-
2500 mm	800 mm	[2740781]	3.999,-



STÓŁ ROBOCZY Z REGULACJĄ MOTION

Szerokość: 800 mm. Grubość blatu: 24 mm. Nośność: 150 kg. Materiał blatu: HPL. Materiał podstawy: Stal. Minimalna wysokość: 730 mm. Maksymalna wysokość: 1170 mm. Kolor blatu: Jasnoszary. Kolor stelaża: Srebrny.

Podstawa: Regulowana rama z ręczną korbą

Długość	Model	Nr art.	Cena
1200 mm	Bez półki	[274201]	5.199,-
1500 mm	Bez półki	[274202]	5.499,-
2000 mm	Bez półki	[274203]	5.999,-
1200 mm	Z półką	[274211]	5.799,-
1500 mm	Z półką	[274212]	6.199,-
2000 mm	Z półką	[274213]	6.799,-

MOBILNY STÓŁ Z REGULACJĄ MOTION

Szerokość: 800 mm. Grubość blatu: 24 mm. Nośność: 150 kg. Materiał blatu: HPL. Materiał podstawy: Stal. Minimalna wysokość: 770 mm. Maksymalna wysokość: 1110 mm. Bieżnik opon: Pełna guma. Średnica kół: 125 mm. Typ kół: 4 samonastawne. Kolor blatu: Jasnoszary. Kolor stelaża: Srebrny.

Podstawa: Regulowana rama z ręczną korbą

Długość	Model	Nr art.	Cena
1200 mm	Bez półki	[274221]	5.499,-
1500 mm	Bez półki	[274222]	5.799,-
2000 mm	Bez półki	[274223]	6.299,-
1200 mm	Z półką	[274231]	6.099,-
1500 mm	Z półką	[274232]	6.499,-
2000 mm	Z półką	[274233]	7.099,-



Akcesoria MoTION, s. 216-217

Nośność: 300 kg

Szerokość	Długość	Szybkość unoszenia	Nr art.	Cena
600 mm	1200 mm	23 mm/sek	[2741081]	6.999,-
600 mm	1500 mm	23 mm/sek	[2741091]	7.399,-
600 mm	2000 mm	23 mm/sek	[2741101]	7.599,-
600 mm	2500 mm	23 mm/sek	[2741111]	8.399,-
800 mm	1200 mm	23 mm/sek	[2740981]	6.999,-
800 mm	1500 mm	23 mm/sek	[2740991]	7.299,-
800 mm	2000 mm	23 mm/sek	[2741001]	7.499,-
800 mm	2500 mm	23 mm/sek	[2741011]	8.199,-

Nośność: 400 kg

Szerokość	Długość	Szybkość unoszenia	Nr art.	Cena
800 mm	1200 mm	14 mm/sek	[2741021]	6.999,-
800 mm	1500 mm	14 mm/sek	[2741031]	7.299,-
800 mm	2000 mm	14 mm/sek	[2741041]	7.499,-
800 mm	2500 mm	14 mm/sek	[2741051]	8.199,-

ELEKTRYCZNY STÓŁ ROBOCZY MOTION

Ergonomiczny stół roboczy z elektryczną regulacją wysokości. Pozwala zmieniać pozycję podczas pracy. Stół wyposażony w trwały blat, który jest łatwy w czyszczeniu. Dodaj sprytne akcesoria i stwórz kompleksowe rozwiązanie do pracy. Grubość blatu: 24 mm. Model: Prostokątny. Podstawa: Regulacja elektryczna. Materiał blatu: HPL. Materiał podstawy: Stal. Minimalna wysokość: 715 mm. Maksymalna wysokość: 1115 mm. Kolor blatu: Szary. Kolor stelaża: Srebrny. Testowane: CE. Do samodzielnego montażu.





A STÓŁ DO PAKOWANIA MOTION

Ergonomiczny stół do pakowania z ręczną regulacją wysokości. Dostarczany z nadstawką zawierającą półkę z przegrodami, pochyłą półkę i regulowany dyspenser na tekturę falistą. Długość: 1500 mm. Szerokość: 800 mm. Grubość blatu: 24 mm. Model: Prostokątny. Podstawa: Regulacja ręczna. Nośność: 400 kg. Materiał blatu: HPL. Materiał podstawy: Stal. Minimalna wysokość: 650 mm. Maksymalna wysokość: 1050 mm. Kolor blatu: Szary. Kolor stelaża: Srebrny. Do samodzielnego montażu.

Stół do pakowania [2741211] **4.399,-**

B ELEKTRYCZNY STÓŁ DO PAKOWANIA MOTION

Stół do pakowania z elektryczną regulacją wysokości. Dostarczany z nadstawką zawierającą półkę z przegrodami, pochyłą półkę i regulowany dyspenser na tekturę falistą. Szerokość: 800 mm. Grubość blatu: 24 mm. Model: Prostokątny. Podstawa: Regulacja elektryczna. Nośność: 300 kg. Materiał blatu: HPL. Materiał podstawy: Stal. Szybkość unoszenia: 23 mm/sek. Minimalna wysokość: 715 mm. Maksymalna wysokość: 1115 mm. Kolor blatu: Szary. Kolor stelaża: Srebrny. Do samodzielnego montażu.

Długość	Nr art.	Cena
1500 mm	[2741201]	9.499,-
2000 mm	[2741202]	9.799,-

C DRAŻEK NA MATERIAŁY DO PAKOWANIA MOTION

Praktyczny drażek na materiały do pakowania w rolkach, takie jak tektura falista, papier itp. Usprawnij pakowanie przy pomocy poręcznego drażka, który łatwo zamocować bezpośrednio pod blatem stołu MOTION z ręczną regulacją wysokości. Nośność: 25 kg. Materiał: Stal. Kolor: Srebrny.

Długość	Nr art.	Cena
1500 mm	[274161]	529,-
2000 mm	[274162]	539,-

D UCINARKA

Ucinarka z obrotową tarczą do montażu na stołach do pakowania. Nadaje się do cięcia papieru pakowego, tektury falistej, folii bąbelkowej i innych materiałów. Maks. długość cięcia: 1200 mm. Długość: 1500 mm. Szerokość cięcia: 1200 mm. Kolor: Antracyt.

Ucinarka [202000] **1.279,-**



Akcesoria MOTION

Stwórz funkcjonalny stół dzięki akcesoriom. Do wyboru lampy, panele narzędziowe, półki, szuflady itp. Zaczynij od ramy, dodaj filary i stężenie. Następnie wybierz pozostałe akcesoria. Masz pytania? Skontaktuj się z nami!

A RAMA DO MONTAŻU FILARÓW - STÓŁ ELEKTRYCZNY MOTION

Materiał: Stal. Kolor: Srebrny. Do samodzielnego montażu.

Długość	Model	Nr art.	Cena
1200 mm	1200x600 mm	[274146]	389,-
1500 mm	1500x600 mm	[274147]	429,-
2000 mm	2000x600 mm	[274148]	509,-
2500 mm	2500x600 mm	[274149]	599,-
1200 mm	1200x800 mm	[274106]	389,-
1500 mm	1500x800 mm	[274107]	429,-
2000 mm	2000x800 mm	[274108]	509,-
2500 mm	2500x800 mm	[274109]	599,-

A RAMA DO MONTAŻU FILARÓW - STÓŁ RĘCZNY MOTION

Materiał: Stal. Kolor: Srebrny. Do samodzielnego montażu.

Długość	Nr art.	Cena
1200 mm	[274150]	389,-
1500 mm	[274151]	449,-
2000 mm	[274152]	519,-
2500 mm	[274153]	589,-

B FILAR MOTION

Materiał: Stal. Kolor: Srebrny. Do samodzielnego montażu.

Wysokość	Nr art.	Cena
1484 mm	[274110]	199,-
1932 mm	[274111]	219,-

C STĘŻENIE MOTION

Materiał: Stal. Kolor: Srebrny. Do samodzielnego montażu.

Długość	Nr art.	Cena
645 mm	[274112]	129,-
875 mm	[274113]	139,-

D RAMIĘ POZIOME MOTION

Długość: 700 mm. Materiał: Stal. Kolor: Srebrny. Do samodzielnego montażu.

Ramię poziome	[274114]	169,-
---------------	----------	--------------

E UCHWYT NA MONITOR LCD MOTION

Materiał: Stal. Kolor: Czarny. Do samodzielnego montażu.

Uchwyt na monitor LCD	[274132]	299,-
-----------------------	----------	--------------



G OŚWIETLENIE LED

Wysokość: 44 mm. Długość: 1225 mm. Szerokość: 162 mm. Materiał: Stal. Kolor: Biały.

Oświetlenie LED	[274143]	1.299,-
-----------------	----------	----------------

I PÓŁKA PROSTA MOTION

Wysokość: 200 mm. Szerokość: 200 mm. Materiał: Stal. Kolor: Srebrny. Do samodzielnego montażu.

Długość	Nr art.	Cena
1190 mm	[274129]	559,-
1490 mm	[274130]	599,-
1990 mm	[274131]	649,-

J LISTWA ZASILAJĄCA MOTION

Kolor: Srebrny. Do samodzielnego montażu.

Model	Nr art.	Cena
Poziomo	[274138]	279,-
Pionowo	[274137]	259,-

K PANEL NARZĘDZIOWY DO STOŁU MOTION

Wysokość: 480 mm. Materiał: Stal. Kolor: Srebrny. Do samodzielnego montażu.

Szerokość	Nr art.	Cena
645 mm	[274119]	279,-
875 mm	[274120]	299,-

L WSPORNIK PROFIL C MOTION

Materiał: Stal. Kolor: Srebrny. Do samodzielnego montażu.

Długość	Nr art.	Cena
1190 mm	[274115]	149,-
1490 mm	[274116]	169,-
1990 mm	[274117]	179,-
2490 mm	[274118]	239,-

K SZYNA NA POJEMNIKI MOTION

Materiał: Stal. Kolor: Srebrny. Do samodzielnego montażu.

Długość	Nr art.	Cena
670 mm	[274121]	159,-
900 mm	[274122]	179,-

L SZUFLADA DO STOŁU MOTION

Wysokość: 130 mm. Szerokość: 450 mm. Głębokość: 450 mm. Nośność szuflady: 25 kg. Materiał: Stal. Wym. wewn: W 130 x S 445 x G 445 mm. Kolor: Srebrny. Do samodzielnego montażu.

Szuflada do stołu	[2741121]	1.079,-
-------------------	-----------	----------------

M SZAFKA Z SZUFLADAMI DO STOŁU MOTION

Wysokość: 400 mm. Szerokość: 535 mm. Głębokość: 550 mm. Nośność szuflady: 25 kg. Materiał: Stal. Kolor: Srebrny. Do samodzielnego montażu.

Szafka z szufladami do stołu	[2741122]	2.349,-
------------------------------	-----------	----------------

N UCHWYT NA DOKUMENTY A4 DO STOŁU MOTION


Długość: 570 mm. Materiał: Stal. Kolor: Srebrny. Do samodzielnego montażu.

Uchwyt na dokumenty A4 do stołu	[274134]	599,-
---------------------------------	----------	--------------

O POCHYŁA PÓŁKA STALOWA MOTION

Materiał: Stal. Kolor: Srebrny. Do samodzielnego montażu.

Długość	Szerokość	Nr art.	Cena
645 mm	210 mm	[274123]	229,-
645 mm	300 mm	[274124]	239,-
645 mm	600 mm	[274125]	379,-
875 mm	210 mm	[274126]	239,-
875 mm	300 mm	[274127]	299,-
875 mm	600 mm	[274128]	429,-



Od
199,-

Bestseller

PANEL NARZĘDZIOWY

Perforowany panel do przechowywania narzędzi. Można zamontować poziomo i pionowo. Haki i uchwyty dostępne jako akcesoria. Grubość stal: 1,2 mm. Materiał: Stal. Perforacja otworów: 9x9 mm. Rozstaw otworów: 38 mm.

	Szerokość	Wysokość	Kolor	Nr art.	Cena
A	1000 mm	540 mm	Ciemnoszary	[20921]	199,-
A	1000 mm	540 mm	Niebieski	[20943]	249,-
B	1000 mm	1000 mm	Ciemnoszary	[20931]	419,-
B	1000 mm	1000 mm	Niebieski	[20944]	389,-
C	1500 mm	540 mm	Ciemnoszary	[20941]	289,-
C	1500 mm	540 mm	Niebieski	[20217]	319,-
D	2000 mm	540 mm	Ciemnoszary	[20951]	349,-
D	2000 mm	540 mm	Niebieski	[20218]	379,-
E	1950 mm	900 mm	Ciemnoszary	[20971]	589,-
E	1950 mm	900 mm	Niebieski	[20210]	599,-



MOBILNY PANEL NARZĘDZIOWY

Dwustronny, mobilny panel narzędziowy o solidnej konstrukcji. Wyposażony w uchwyty i cztery koła, z których dwa posiadają hamulce. Haczyki i uchwyty sprzedawane oddzielnie. Wysokość: 1830 mm. Głębokość: 500 mm. Nośność: 150 kg. Materiał: Stal. Perforacja otworów: 9x9 mm. Rozstaw otworów: 38 mm. Kolor korpusu: Szary. Do samodzielnego montażu.

	Szerokość	Kolor panelu	Nr art.	Cena
F	1060 mm	Niebieski	[206280]	2.499,-
F	1060 mm	Ciemnoszary	[206281]	2.639,-
G	1560 mm	Niebieski	[206282]	2.979,-
G	1560 mm	Ciemnoszary	[206283]	3.179,-
H	2060 mm	Niebieski	[206284]	3.359,-
H	2060 mm	Ciemnoszary	[206285]	3.589,-



ZESTAW HACZYKÓW

Zestaw zawiera: 1 uchwyt na klucz, 1 uchwyt na wkrętak, 8 haków narzędziowych, 12 haków podwójnych i 3 wspornikowe. Panel narzędziowy sprzedawany oddzielnie. Przystosowany do: c/c 38 mm. Materiał: Ocynkowany. Perforacja otworów: 9x9 mm. Ilość haczyków: 25.

[26509] **239,-**




ZESTAW HACZYKÓW

Zestaw zawiera: 20 pojedynczych haków, 10 podwójnych, 5 podwójnych zadartych, 5 haków obejmujących, 2 okrągłe, 5 klamr zatraskowych, 2 rurowe zadarte i uchwyt na kubek. Przystosowany do: c/c 38 mm. Materiał: Ocynkowany. Perforacja otworów: 9x9 mm. Ilość haczyków: 50.

[265441] **389,-**

Na miejscu i pod ręką!

Nasz bestsellerowy system haków narzędziowych pomógł zaprowadzić i utrzymać porządek w tysiącach firm. Perforacja 9 x 9 mm, rozstaw 38 mm.



A HAKI PODWÓJNE

Przystosowany do: c/c 38 mm. Materiał: Ocynkowany. Perforacja otworów: 9x9 mm. Ilość/opakowanie: 5.

Długość	Szerokość	Wymiar przewodu	Nr art.	Cena
38 mm	11 mm	5 mm	[265071]	35,-
64 mm	11 mm	5 mm	[265191]	42,-
55 mm	25 mm	5 mm	[265081]	36,-
100 mm	25 mm	5 mm	[265211]	49,-
150 mm	25 mm	5 mm	[265221]	60,-
200 mm	15 mm	6 mm	[265231]	63,-

B HAKI POJEDYNCZE

Przystosowany do: c/c 38 mm. Materiał: Ocynkowany. Perforacja otworów: 9x9 mm. Ilość/opakowanie: 5.

Długość	Wymiar przewodu	Nr art.	Cena
10 mm	6 mm	[265052]	42,-
50 mm	6 mm	[265053]	42,-
100 mm	8 mm	[265054]	72,-
200 mm	8 mm	[265055]	85,-

C HAKI NA KLUCZE ŁAMANE

Przystosowany do: c/c 38 mm. Materiał: Ocynkowany. Perforacja otworów: 9x9 mm. Ilość/opakowanie: 5. Wymiar przewodu: 3 mm.

Długość	Szerokość	Nr art.	Cena
28 mm	9 mm	[265291]	47,-
32 mm	17 mm	[265301]	48,-

D HAKI PODWÓJNE ZADARTE

Przystosowany do: c/c 38 mm. Materiał: Ocynkowany. Perforacja otworów: 9x9 mm. Ilość/opakowanie: 5.

Długość	Szerokość	Wymiar przewodu	Nr art.	Cena
50 mm	40 mm	5 mm	[265282]	42,-
50 mm	60 mm	5 mm	[265283]	42,-
70 mm	80 mm	8 mm	[265285]	60,-



KLAMRY ZATRASKOWE

Materiał: Ocynkowany. Perforacja otworów: 9x9 mm. Rozstaw otworów: 38 mm. Ilość/opakowanie: 5.

Średnica	Nr art.	Cena
12 mm	[265320]	52,-
18 mm	[265321]	48,-
25 mm	[265331]	52,-



LISTWA Z KLAMRAMI ZATRASKOWYMI

Długość: 150 mm. Przystosowany do: c/c 38 mm. Materiał: Ocynkowany. Perforacja otworów: 9x9 mm. Ilość/opakowanie: 1. Ilość haczyków: 5.

[265322]	60,-
----------	-------------



PODSTAWY DO HAKÓW

Materiał: Stal. Ilość/opakowanie: 5.

[265412]	31,-
----------	-------------



UCHWYT NA KUBEK

Wysokość: 22 mm. Średnica: 90 mm. Materiał: Ocynkowany. Perforacja otworów: 9x9 mm. Rozstaw otworów: 38 mm. Ilość/opakowanie: 1.

[265260]	27,-
----------	-------------



HAKI OBEJMUJĄCE

Głębokość: 20 mm. Przystosowany do: c/c 38 mm. Materiał: Ocynkowany. Perforacja otworów: 9x9 mm. Ilość/opakowanie: 5. Wymiar przewodu: 5 mm.

Szerokość	Nr art.	Cena
43 mm	[265271]	37,-
65 mm	[265281]	47,-



HAKI PODWÓJNE ZAMKNIĘTE

Długość: 170 mm. Szerokość: 25 mm. Przystosowany do: c/c 38 mm. Materiał: Ocynkowany. Perforacja otworów: 9x9 mm. Ilość/opakowanie: 5. Wymiar przewodu: 5 mm.

[265232]	52,-
----------	-------------



HAKI PODWÓJNE ZAMKNIĘTE

Długość: 70 mm. Szerokość: 25 mm. Przystosowany do: c/c 38 mm. Materiał: Ocynkowany. Perforacja otworów: 9x9 mm. Ilość/opakowanie: 5. Wymiar przewodu: 6 mm.

[265242]	42,-
----------	-------------



HAKI POJEDYNCZE

Przystosowany do: c/c 38 mm. Materiał: Ocynkowany. Perforacja otworów: 9x9 mm. Ilość/opakowanie: 5. Wymiar przewodu: 6 mm.

Długość	Nr art.	Cena
24 mm	[265056]	42,-
38 mm	[265031]	35,-
47 mm	[265057]	42,-
100 mm	[265041]	42,-
200 mm	[265051]	52,-



UCHWYT NA BUTELKĘ

Średnica: 80 mm. Materiał: Ocynkowany. Perforacja otworów: 9x9 mm. Rozstaw otworów: 38 mm. Ilość/opakowanie: 1.

[265261]	31,-
----------	-------------



HAKI OKRĄGŁE

Przystosowany do: c/c 38 mm. Materiał: Ocynkowany. Perforacja otworów: 9x9 mm. Ilość/opakowanie: 5.

Średnica	Nr art.	Cena
40 mm	[265239]	74,-
60 mm	[265240]	84,-
80 mm	[265241]	85,-
110 mm	[265251]	119,-



UCHWYT NA SZPULE

Materiał: Ocynkowany. Perforacja otworów: 9x9 mm. Rozstaw otworów: 38 mm. Ilość/opakowanie: 1. Wymiar przewodu: 6 mm.

Długość	Szerokość	Nr art.	Cena
100 mm	80 mm	[265405]	43,-
200 mm	105 mm	[265406]	45,-



HAKI NA SZCZYPCE

Wysokość: 60 mm. Długość: 150 mm. Szerokość: 60 mm. Przystosowany do: c/c 38 mm. Materiał: Ocynkowany. Perforacja otworów: 9x9 mm. Ilość/opakowanie: 5. Wymiar przewodu: 6 mm.

[265404]	95,-
----------	-------------



HAKI ŁUKOWE

Przystosowany do: c/c 38 mm. Materiał: Ocynkowany. Perforacja otworów: 9x9 mm. Ilość/opakowanie: 5.


Średnica	Nr art.	Cena
60 mm	[265062]	48,-
80 mm	[265061]	52,-



UCHWYT NA WIERTŁA/BITY

Długość: 238 mm. Przystosowany do: c/c 38 mm. Materiał: Ocynkowany. Perforacja otworów: 9x9 mm. Ilość/opakowanie: 1.

[265391] **36,-**



UCHWYT NA PILNIKI

Długość: 220 mm. Materiał: Ocynkowany. Perforacja otworów: 9x9 mm. Rozstaw otworów: 38 mm. Ilość/opakowanie: 1.

[265408] **62,-**



LISTWA Z POJEMNIKIEM

Szerokość: 110 mm. Materiał: Ocynkowany. Perforacja otworów: 9x9 mm. Rozstaw otworów: 38 mm. Ilość/opakowanie: 5.

[265341] **129,-**



LISTWA NA POJEMNIKI

Szerokość: 110 mm. Materiał: Ocynkowany. Perforacja otworów: 9x9 mm. Rozstaw otworów: 38 mm. Ilość/opakowanie: 5.

[265351] **95,-**



PÓŁKA Z PRZEGRODAMI

Wysokość: 100 mm. Długość: 500 mm. Głębokość: 170 mm. Materiał: Stal. Kolor: Niebieski.

[265409] **189,-**



UCHWYT NA KLUCZE IMBUSOWE

Wysokość: 40 mm. Szerokość: 170 mm. Głębokość: 105 mm. Materiał: Ocynkowany. Perforacja otworów: 9x9 mm. Rozstaw otworów: 38 mm. Ilość/opakowanie: 1.

[265411] **62,-**



HAK NA KLUCZE OCZKOWE

Materiał: Ocynkowany. Perforacja otworów: 9x9 mm. Rozstaw otworów: 38 mm. Ilość/opakowanie: 1.

Długość	Nr art.	Cena
200 mm	[265402]	36,-
555 mm	[265403]	42,-



HAK NA KLUCZE PŁASKIE/IMBUSOWE

Długość: 250 mm. Przystosowany do: c/c 38 mm. Materiał: Ocynkowany. Perforacja otworów: 9x9 mm. Ilość/opakowanie: 1.

[265392] **28,-**



HAKI Z ZACISKIEM GUMOWYM

Przystosowany do: c/c 38 mm. Materiał: Ocynkowany. Perforacja otworów: 9x9 mm. Ilość/opakowanie: 5.

Średnica	Nr art.	Cena
25 mm	[265311]	129,-
30 mm	[265310]	129,-



HAK NA WĘŻE/KABLE

Głębokość: 160 mm. Średnica: 125 mm. Materiał: Ocynkowany. Perforacja otworów: 9x9 mm. Rozstaw otworów: 38 mm. Ilość/opakowanie: 1. Wymiar przewodu: 5 mm.

[265371] **95,-**



UCHWYT NA KLUCZE ŁAMANE


Długość: 170 mm. Przystosowany do: c/c 38 mm. Materiał: Ocynkowany. Perforacja otworów: 9x9 mm. Ilość/opakowanie: 1.

[265393] **29,-**

HAK NA KLUCZE OCZKOWE

Wysokość: 290 mm. Szerokość: 70 mm. Materiał: Ocynkowany. Perforacja otworów: 9x9 mm. Rozstaw otworów: 38 mm. Ilość/opakowanie: 1.

[265401] **63,-**



UCHWYT NA WKREŹTAKI

Długość: 190 mm. Materiał: Ocynkowany. Perforacja otworów: 9x9 mm. Rozstaw otworów: 38 mm. Ilość/opakowanie: 1.

[265381] **40,-**



UCHWYT NA WKREŹTAKI

Długość: 200 mm. Średnica: 12 mm. Przystosowany do: c/c 38 mm. Materiał: Ocynkowany. Perforacja otworów: 9x9 mm. Ilość/opakowanie: 1.

[265382] **26,-**



HAKI RUROWE

Materiał: Ocynkowany. Perforacja otworów: 9x9 mm. Rozstaw otworów: 38 mm. Ilość/opakowanie: 5.

Średnica	Długość	Nr art.	Cena
9 mm	50 mm	[265244]	61,-
16 mm	75 mm	[265245]	62,-
24 mm	75 mm	[265246]	63,-
34 mm	60 mm	[265243]	74,-
35 mm	70 mm	[265247]	84,-



PÓŁKA DO PANELI NARZĘDZIOWYCH

Długość: 350 mm. Głębokość: 120 mm. Materiał: Ocynkowany. Perforacja otworów: 9x9 mm. Rozstaw otworów: 38 mm. Ilość/opakowanie: 1.

[265361] **42,-**



ZACISKI NA DOKUMENTY

Długość: 60 mm. Przystosowany do: c/c 38 mm. Materiał: Ocynkowany. Perforacja otworów: 9x9 mm. Ilość/opakowanie: 5.

[265312] **119,-**



Nowość!

LISTWA NA POJEMNIKI

Wysokość: 40 mm. Długość: 555 mm. Rozmiar pojemnika: 90x105x55 mm. Materiał: Stal. Ilość pojemników: 5. Kolor pojemnika: Szary.

[26541] **74,-**



LISTWA NA POJEMNIKI

Wysokość: 40 mm. Długość: 555 mm. Materiał: Stal. Ilość pojemników: 5.

[265410] **63,-**



LISTWA Z PRZEGRODAMI

Długość: 330 mm. Perforacja otworów: 9x9 mm. Rozstaw otworów: 38 mm. Ilość/opakowanie: 1.

[265407] **84,-**




KOSZ DRUCIANY NA NARZĘDZIA

Wysokość: 100 mm. Szerokość: 385 mm. Głębokość: 180 mm. Perforacja otworów: 9x9 mm. Rozstaw otworów: 38 mm. Ilość/opakowanie: 1.

[265362] **72,-**


Maty warsztatowe

Maty do warsztatu zapewniają bezpieczne środowisko pracy i wysoką ergonomię. Długotrwała praca na stojąco w połączeniu z twardą podłogą to duże obciążenie dla stawów i kręgosłupa. Maty warsztatowe są stworzone, aby odciążać ciało podczas pracy. Aby ułatwić wybór właściwej maty, prezentujemy 4 funkcje: drenaż, antypoślizgowość, właściwości odciążające oraz odporność na zużycie. Cechy mat przedstawiliśmy w skali od 1 do 5. Wybierz matę idealną!




Drenaż

Funkcja drenażu oznacza zdolność odprowadzania cieczy. Maty oceniliśmy w skali 1-5.




Antypoślizgowość

Im bardziej szorstka jest struktura maty, tym wyższa ochrona przed poślizgiem. Maty oceniliśmy w skali 1-5.



Właściwości odciążające

Nasze maty mają właściwości odciążające i zapobiegają zmęczeniu podczas długotrwałej pracy na stojąco. Maty oceniliśmy w skali 1-5.



Odporność na zużycie

Odporność na uszkodzenia i zużycie jest miarą trwałości maty. Maty oceniliśmy w skali 1-5.



MATA WARSZTATOWA MAGIC

Antypoślizgowa i odciążająca mata robocza wypełniona pęcherzykami powietrza dla większego komfortu. Powierzchnia odporna na oleje, smary i większość chemikaliów. Grubość: 9,5 mm. Materiał: PVC. Kolor: Szary. Właściwości odciążające: 3 (1-5). Antypoślizgowość: 3 (1-5). Odporność na ścieranie: 3 (1-5).

Szerokość	Nr art.	Cena/metr	Nr art.	Cena/rolka
610 mm	[22527]	74,-	[225271]	1.159,-
910 mm	[20806]	105,-	[208061]	1.739,-
1220 mm	[20807]	148,-	[208071]	2.299,-

MATA WARSZTATOWA MAGIC

Długość: 5000 mm. Szerokość: 1800 mm. Grubość: 9,5 mm. Materiał: PVC. Kolor: Szary. Właściwości odciążające: 3 (1-5). Antypoślizgowość: 3 (1-5). Odporność na ścieranie: 3 (1-5).

Mata warsztatowa [20830] **1.029,-**




MATA WARSZTATOWA SECURE


Ergonomiczna mata do pracy na stojąco. Mata antypoślizgowa oferuje powierzchnię ochronną z bąbelkami, która zapewnia doskonały komfort. Żółte krawędzie dłuższych boków są fazowane, aby zminimalizować ryzyko potknięcia. Matę należy stosować w pomieszczeniach suchych. Grubość: 12,7 mm. Materiał: PVC. Kolor: Czarny/żółty. Właściwości odciążające: 4 (1-5). Antypoślizgowość: 4 (1-5). Odporność na ścieranie: 4 (1-5).

Szerokość	Nr art.	Cena/metr	Nr art.	Cena/rolka
600 mm	[24211]	138,-	[242111]	2.249,-
910 mm	[24212]	170,-	[242121]	2.799,-
1220 mm	[24213]	223,-	[242131]	3.699,-

Pełna rolka 18,3 m



12,7 mm



Od
499,-

MATA WARSZTATOWA ESD

Odciążająca mata antystatyczna ESD do środowisk przemysłowych. Jedyna mata ESD produkcji skandynawskiej testowana i certyfikowana przez RISE. Powierzchnia ze wzorem w kratkę jest wykonana z wytrzymałej mieszanki gumowej, a spód z gumy piankowej. Grubość: 11 mm. Materiał: Guma. ESD: Tak. Kolor: Czarny. Właściwości odciążające: 4 (1-5). Antypoślizgowość: 4 (1-5). Odporność na ścieranie: 3 (1-5).

Długość	Szerokość	Nr art.	Cena
1000 mm	700 mm	[25114]	499,-
1400 mm	1000 mm	[25115]	769,-



9,5 mm



Pełna rolka 18 m

MATA WARSZTATOWA MARVELL

Mata warsztatowa z odciążającym wypełnieniem, ochroną przed poślizgiem. Odporna na zużycie, oleje i większość chemikaliów. Ścięte krawędzie na dłuższych bokach zmniejszają ryzyko potknięcia. Grubość: 9,5 mm. Materiał: PVC. Właściwości odciążające: 3 (1-5). Antypoślizgowość: 3 (1-5). Odporność na ścieranie: 3 (1-5).

Szerokość	Kolor	Nr art.	Cena/metr	Nr art.	Cena/rolka
610 mm	Czarny	[24263]	74,-	[242631]	1.159,-
610 mm	Szary	[24264]	74,-	[242641]	1.159,-
910 mm	Czarny	[24265]	105,-	[242651]	1.689,-
910 mm	Szary	[24266]	105,-	[242661]	1.689,-
1220 mm	Czarny	[24267]	132,-	[242671]	2.199,-
1220 mm	Szary	[24268]	132,-	[242681]	2.199,-



MATA WARSZTATOWA SUPER

Niezwykle wytrzymała antyzmęczeniowa do użytku w przemyśle. Posiada antypoślizgową powierzchnię wykonaną z samogasnącego winylu oraz spód z pianki, która zapewnia wygodę podczas użytkowania. Sprzedawana na metry lub w rolkach. Grubość: 15 mm. Ciete na wymiar: Tak. Materiał: PVC. Kolor: Czarny. Właściwości odciążające: 5 (1-5). Antypoślizgowość: 5 (1-5). Odporność na ścieranie: 5 (1-5).

Szerokość	Nr art.	Cena/metr
600 mm	[24237]	245,-
910 mm	[24238]	362,-
1220 mm	[24239]	468,-

MATA WARSZTATOWA SUPER

Grubość: 15 mm. Materiał: PVC. Kolor: Czarny. Właściwości odciążające: 5 (1-5). Antypoślizgowość: 5 (1-5). Odporność na ścieranie: 5 (1-5).

Szerokość	Długość	Nr art.	Cena
600 mm	910 mm	[24230]	159,-
910 mm	1500 mm	[24231]	399,-
910 mm	3000 mm	[24232]	799,-



MATA WARSZTATOWA SUPER

Antyzmęczeniowa mata warsztatowa o konstrukcji z pianki, która zapewnia odciążenie pleców i nóg. Ma trwałą, antypoślizgową, samogasnącą powierzchnię. Odporna na większość chemikaliów. Ścięte krawędzie i żółty kolor minimalizują ryzyko potknięcia. Grubość: 15 mm. Ciete na wymiar: Tak. Materiał: PVC. Kolor: Czarny/żółty. Właściwości odciążające: 5 (1-5). Antypoślizgowość: 5 (1-5). Odporność na ścieranie: 5 (1-5).

Szerokość	Nr art.	Cena/metr
910 mm	[24228]	363,-



MATA WARSZTATOWA STRONG



Pełna rolka niezwykle trwałej maty odciążającej o właściwościach antyzmęczeniowych. Wytrzymała powierzchnia z gumy nitylowej, odporna na uszkodzenia mechaniczne oraz niektóre oleje i chemikalia. Doskonale sprawdzi się w sklepie lub magazynie. Grubość: 12,5 mm. Ciete na wymiar: Tak. Materiał: Guma. Kolor: Czarny. Właściwości odciążające: 5 (1-5). Antypoślizgowość: 4 (1-5). Odporność na ścieranie: 5 (1-5).

Szerokość	Nr art.	Cena/metr
700 mm	[25662]	222,-
1000 mm	[25663]	328,-
1400 mm	[25661]	445,-

MATA WARSZTATOWA STRONG

Długość: 1400 mm. Szerokość: 1000 mm. Grubość: 12,5 mm. Materiał: Guma. Kolor: Czarny.

Mata warsztatowa	[25664]	419,-
------------------	---------	--------------



MATA WARSZTATOWA SUPER PLUS


Mata do pracy zaprojektowana do trudnych warunków. Mata z laminowaną, wzorzystą powierzchnią z grubej warstwy pianki. Grubość: 25,4 mm. Ciete na wymiar: Tak. Materiał: PVC. Właściwości odciążające: 5 (1-5). Antypoślizgowość: 5 (1-5). Odporność na ścieranie: 5 (1-5).

Szerokość	Kolor	Nr art.	Cena/metr
910 mm	Czarny	[24247]	480,-
910 mm	Czarny / żółty	[24261]	587,-
1220 mm	Czarny	[24248]	619,-
1220 mm	Czarny / żółty	[24262]	748,-

MATA WARSZTATOWA SUPER PLUS

Długość: 1520 mm. Szerokość: 910 mm. Grubość: 25,4 mm. Materiał: PVC. Kolor: Czarny. Właściwości odciążające: 5 (1-5). Antypoślizgowość: 5 (1-5). Odporność na ścieranie: 5 (1-5).

Mata warsztatowa	[24246]	699,-
------------------	---------	--------------



MATA WARSZTATOWA MODULE

Solidna mata wykonana z gumy naturalnej. System modułowy, który można łatwo dostosować do większości obszarów. Niezwykle trwała powierzchnia. Dodaj krawędź, aby zminimalizować ryzyko potknięcia. Spód maty wyposażony w kolce, które utrzymują ją w miejscu. Dostępna z otworami drenażowymi lub bez. Długość: 910 mm. Szerokość: 910 mm. Grubość: 19 mm. Materiał: Guma. Kolor: Czarny. Właściwości odciążające: 5 (1-5). Antypoślizgowość: 5 (1-5). Odporność na ścieranie: 5 (1-5).

Nazwa art.	Nr art.	Cena
A Mata modułowa do warsztatu MODULE, 910x910 mm	[24272]	229,-
B Mata modułowa do warsztatu MODULE, samoschnąca, 910x910 mm	[24273]	229,-

KRAWĘDź MODULE

Długość: 990 mm. Szerokość: 80 mm. Materiał: Guma. Kolor: Żółty.

Nazwa art.	Nr art.	Cena
C Krawędź do maty MODULE, męska, 990x80 mm, żółty	[24274]	79,-
D Krawędź do maty MODULE, żeńska, 990x80 mm, żółty	[24275]	79,-



MATA SPAWALNICZA SMITH


Odciażająca mata spawalnicza z powierzchnią wykonaną z samogasnącego winylu. Powierzchnia odporna na iskry spawalnicze, gorące wióry i większość olejów. Mata jest idealna do zakładów przemysłowych o profilu tokarskim i spawalniczym. Grubość: 12 mm. Materiał: Plastik. Kolor: Czarny. Właściwości odciażające: 5 (1-5). Antypoślizgowość: 4 (1-5). Odporność na ścieranie: 5 (1-5).

Szerokość	Nr art.	Cena/metr	Nr art.	Cena/rolka
900 mm	[25061]	438,-	[250611]	7.799,-
1200 mm	[25062]	951,-	[250621]	10.299,-

MATA SPAWALNICZA SMITH

Długość: 1500 mm. Szerokość: 900 mm. Grubość: 12 mm. Materiał: Plastik. Kolor: Czarny. Właściwości odciażające: 5 (1-5). Antypoślizgowość: 4 (1-5). Odporność na ścieranie: 5 (1-5).

Mata spawalnicza	[25063]	639,-
------------------	---------	--------------



Higieniczna i
odporna na oleje

MATA WARSZTATOWA STEADY

Trwała, higieniczna i odporna na oleje mata, która poprawia poziom bezpieczeństwa w zakładzie pracy. Otwarty wzór z siatki przepuszcza brud i wilgoć. Wytrzymuje użytkowanie w temperaturach między -23°C a +60°C. Grubość: 15 mm. Materiał: PVC. Kolor: Czarny. Właściwości odciażające: 3 (1-5). Drenaż: 4 (1-5). Antypoślizgowość: 5 (1-5). Odporność na ścieranie: 4 (1-5).

Szerokość	Nr art.	Cena/metr	Nr art.	Cena/rolka
600 mm	[25442]	309,-	[254420]	2.999,-



MATA WARSZTATOWA SUPPORT

Wygodna i miękka mata, która odciąża nogi i plecy w trakcie pracy na stojąco. Bąbelkowa struktura poprawia krążenie krwi. Mata sprawdzi się w suchych środowiskach pracy, takich jak stanowiska kasowe, stacje pakowania itp. Grubość: 14 mm. Materiał: Poliuretan. Kolor: Szary. Właściwości odciażające: 4 (1-5). Antypoślizgowość: 4 (1-5). Odporność na ścieranie: 3 (1-5).

Szerokość	Długość	Nr art.	Cena
650 mm	950 mm	[25053]	399,-
650 mm	1800 mm	[25054]	819,-
950 mm	1200 mm	[25055]	819,-



MATA WARSZTATOWA STRETCH

Mata o trwałej fakturze marmuru z miękkim, sprężystym spodem. Odciąża kończyny podczas pracy na stojąco. Polecana do suchych środowisk w fabrykach i magazynach oraz do recepcji i sklepów. Wolna od PVC i ftalanów. Grubość: 11 mm. Materiał: Guma. Właściwości odciażające: 4 (1-5). Antypoślizgowość: 3 (1-5). Odporność na ścieranie: 4 (1-5).

Szerokość	Kolor	Nr art.	Cena/metr	Nr art.	Cena/rolka
900 mm	Szary	[25036]	486,-	[250361]	4.699,-
900 mm	Czarny	[25037]	486,-	[250371]	4.699,-
1200 mm	Szary	[25038]	738,-	[250381]	6.999,-
1200 mm	Czarny	[25039]	738,-	[250391]	6.999,-

MATA WARSZTATOWA STRETCH

Mata o trwałej fakturze marmuru z miękkim, sprężystym spodem. Zapewnia odciążenie kończyn podczas pracy na stojąco. Polecana do suchych środowisk w fabrykach i magazynach oraz do recepcji i sklepów. Wolna od PVC i ftalanów. Długość: 1500 mm. Szerokość: 900 mm. Grubość: 11 mm. Materiał: Guma. Właściwości odciażające: 4 (1-5). Antypoślizgowość: 3 (1-5). Odporność na ścieranie: 4 (1-5).

Kolor	Nr art.	Cena
Szary	[25040]	729,-
Czarny	[25041]	729,-



Krzesła warsztatowe

Wybór krzesła do pracy w środowisku przemysłowym warto zacząć od zidentyfikowania charakteru pracy użytkownika. Wybierz model w zależności od obecności zanieczyszczeń, chemikaliów oraz wilgoci na stanowisku. Nasze krzesła różnią się poziomem komfortu i ergonomii. Jeśli praca wymaga siedzenia przez długi czas, warto postawić na krzesło z wieloma opcjami regulacji. Takie rozwiązanie zapewni ochronę przed przeciążeniem i urazami.

Usiądź zdrowo i wygodnie

Poliuretan/pianka PU

Siedzisko i oparcie z profilowanej pianki PU. Idealny wybór do zanieczyszczonych środowisk. Powierzchnia z poliuretanu jest łatwa do wyczyszczenia, a także miękka i wygodna.

Tworzywo sztuczne

Siedzisko i oparcie wykonane z profilowanego plastiku, którego powierzchnia jest wytrzymała i łatwa do czyszczenia. Doskonały wybór do środowisk warsztatowych.

Drewno/sklejka

Krzesła z siedziskiem i oparciem z profilowanej sklejki. Drewno to trwałe i łatwe w czyszczeniu powierzchnie.

Tkanina

Krzesła do czystych środowisk. Miękkie siedziska i oparcia zostały pokryte wytrzymałym i przyjemnym w dotyku materiałem.

Eko-skóra

Wygodne i miękko wyściełane krzesła, które są łatwe do czyszczenia. Idealne do laboratoriów przemysłu lekkiego itp.

Podnózek

Do użytku z krzesłami lub stołkami o wyższym siedzisku, by zapewnić dodatkowy komfort i odciążać nogi.

Regulacja siedziska

Siedzisko powinno zostać dostosowane do pozycji przy pracy, aby zapewnić wygodę podczas siedzenia przez wiele godzin.

Regulacja oparcia

Oparcie można wyregulować, tak by zapewnić jak najlepsze podparcie. Oparcia krzesel można regulować tylko w zakresie wysokości lub wysokości i kąta nachylenia.

Półka na narzędzia

Zapewnia wygodne przechowywanie narzędzi przy stanowisku pracy. Oferuje stały dostęp do niezbędnych przedmiotów.

Koła

Krzesła są wyposażone w koła lub ślizgacze. Ślizgacze świetnie sprawdzą się na podłogach, na których kołom trudno się obracać.



KRZESŁO WARSZTATOWE ADELAIDE

Krzesło warsztatowe z trwałą czarną tapicerką, doskonałe do wysokich stołów roboczych. Wyposażone w regulowany podnóżek dla wygody użytkowników o różnym wzroście. Ślizgacze zapewniają stabilne i bezpieczne siedzenie nawet przy wysoki uniesionym siedzisku.

Model: Wysoki. Nośność: 110 kg. Materiał: Tkanina. Podstawa: Czarny plastik. Wysokość siedziska: 600-845 mm. Głębokość siedziska: 395 mm. Szerokość siedziska: 440 mm. Kolor: Czarny. Odporność na ścieranie: 60000 Md. Mechanizm: Basic. Do samodzielnego montażu.

Krzesło warsztatowe [23411] **439,-**



KRZESŁO WARSZTATOWE PALMER

Praktyczne i niedrogie krzesło robocze z regulacją wysokości siedziska i głębokości oparcia. Siedzisko i oparcie wykonano ze sklejki drewnianej, co zapewnia łatwe utrzymanie w czystości. Idealne rozwiązanie na liniach produkcyjnych. Nośność: 110 kg. Materiał: Sklejka. Podstawa: Czarny metal. Głębokość siedziska: 405 mm. Szerokość siedziska: 405 mm. Kolor: Buk. Mechanizm: Basic. Do samodzielnego montażu.

Model	Wyposażenie	Wysokość siedziska	Nr art.	Cena
Niski	Z kołami	400-535 mm	[234201]	399,-
Wysoki	Ze ślizgaczami i podnóżkiem	555-815 mm	[234211]	519,-



KRZESŁO DO PRACY SIEDZĄCO-STOJĄCEJ

Składana konstrukcja z siedziskiem i oparciem z regulacją kąta nachylenia. Płynna regulacja wysokości siedziska i oparcia. Model: Wysoki. Nośność: 110 kg. Materiał podstawy: Stal. Wysokość siedziska: 500-850 mm. Głębokość siedziska: 260 mm. Szerokość siedziska: 390 mm. Kolor: Czarny. Kolor stelaża: Czarny. Odporność na ścieranie: 90000 Md. Do samodzielnego montażu.

Materiał	Nr art.	Cena
Tkanina	[207271]	679,-
Eko-skóra	[207272]	679,-



KRZESŁO WARSZTATOWE DARWIN

Wygodne, miętko wyścielane krzesło robocze tapicerowane tkaniną. Zapewnia dobre podparcie. Doskonałe do miejsc, gdzie wiele osób pracuje na tym samym stanowisku. Regulacja wysokości siedziska oraz głębokości i wysokości oparcia. Nośność: 110 kg. Podstawa: Czarny plastik. Głębokość siedziska: 460 mm. Szerokość siedziska: 470 mm. Mechanizm: Basic. Do samodzielnego montażu.

Model	Materiał	Kolor	Wysokość siedziska	Nr art.	Cena
Niski	Tkanina	Niebieski	430-550 mm	[23008]	559,-
Wysoki	Tkanina	Niebieski	635-815 mm	[23007]	659,-
Niski	Eko-skóra	Czarny	430-550 mm	[23011]	589,-
Wysoki	Eko-skóra	Czarny	635-815 mm	[23010]	689,-



KRZESŁO WARSZTATOWE BRISBANE

Wytrzymałe krzesło przemysłowe z mechanizmem synchronicznym, który sprawia, że krzesło podąża za ruchami użytkownika. Łatwa regulacja wysokości siedziska. Poliuretanowa konstrukcja odporna na iskrę spawalniczą i chemikalia. Nośność: 110 kg. Materiał: Poliuretan. Podstawa: Czarny plastik. Głębokość siedziska: 440 mm. Szerokość siedziska: 440 mm. Kolor: Czarny. Mechanizm: Premium. Do samodzielnego montażu.

Model	Wyposażenie	Wysokość siedziska	Nr art.	Cena
Niski	Z kołami	400-520 mm	[228811]	639,-
Wysoki	Ze ślizgaczami i podnóżkiem	560-810 mm	[228812]	739,-



KRZESŁO WARSZTATOWE KILDA

Krzesło z miękkim siedziskiem i oparciem, zapewniające wygodę podczas pracy. Regulowana wysokość siedziska oraz wysokości i głębokości oparcia. Konstrukcja z poliuretanu zapewnia odporność na intensywne użytkowanie. Nośność: 110 kg. Materiał: Poliuretan. Podstawa: Czarny plastik. Głębokość siedziska: 435 mm. Szerokość siedziska: 470 mm. Kolor: Czarny. Mechanizm: Basic. Do samodzielnego montażu.

Model	Wysokość siedziska	Nr art.	Cena
A Niski	420-540 mm	[228781]	499,-
B Wysoki	540-740 mm	[228771]	619,-

LEKKO TOCZĄCE SIĘ KOŁO SKRĘTNE

Lekko toczące się koła samonastawne, doskonałe do krzeseł biurowych i warsztatowych. Sprzedawane pojedynczo. Szerokość: 54 mm. Nośność: 40 kg. Średnica osi: 11 mm. Pełna wysokość (koła + płyta montażowa): 56 mm. Bieżnik opon: Poliuretan. Średnica kół: 50 mm. Typ kół: Skrętne.

Lekko toczące się koło skrętne	[11456]	20,-
--------------------------------	---------	-------------





Ⓐ KRZESŁO WARSZTATOWE AUGUSTA

Krzesło warsztatowe na ślizgaczach. Miękkie siedzisko i oparcie. Płynna gazowa regulacja wysokości i kąta nachylenia siedziska i oparcia oraz głębokości oparcia. Można dokupić podłokietniki. Nośność: 110 kg. Podstawa: Czarny metal. Głębokość siedziska: 450 mm. Szerokość siedziska: 430 mm. Do samodzielnego montażu.

Materiał	Model	Kolor	Wysokość siedziska	Nr art.	Cena
Tkanina	Niski	Niebieski	475-600 mm	[224081]	1.099,-
Tkanina	Niski	Czarny	475-600 mm	[224083]	1.099,-
Tkanina	Wysoki	Niebieski	650-900 mm	[254191]	1.219,-
Tkanina	Wysoki	Czarny	650-900 mm	[254193]	1.219,-
Eko-skóra	Niski	Czarny	475-600 mm	[254303]	1.279,-
Eko-skóra	Wysoki	Czarny	650-900 mm	[254293]	1.289,-

Ⓑ KRZESŁO WARSZTATOWE CLAYTON

Krzesło przemysłowe z profilowanym siedziskiem z tworzywa sztucznego polecane w spawalniach i przy pracy z chemikaliami. Wytrzymałe i łatwe do wyczyszczenia. Łatwa regulacja wysokości i kąta nachylenia siedziska oraz oparcia. Nośność: 110 kg. Materiał: Plastik. Podstawa: Czarny metal. Głębokość siedziska: 450 mm. Szerokość siedziska: 430 mm. Kolor: Czarny. Do samodzielnego montażu.

Model	Wysokość siedziska	Nr art.	Cena
Niski	475-600 mm	[254304]	789,-
Wysoki	650-900 mm	[254294]	919,-

Ⓒ KRZESŁO WARSZTATOWE RANDWICK

Ogniotrwałe krzesło przemysłowe odporne na chemikalia i iskry spawalnicze. Profilowane oparcie i siedzisko z zaokrągloną przednią krawędzią. Wysokość siedziska i kąt nachylenia oparcia oraz siedziska podlegają regulacji. Nośność: 110 kg. Materiał: Poliuteran. Wysokość oparcia: 320 mm. Podstawa: Czarny metal. Głębokość siedziska: 440 mm. Szerokość siedziska: 430 mm. Kolor: Czarny. Do samodzielnego montażu.

Model	Wysokość siedziska	Nr art.	Cena
Niski	460-580 mm	[21116]	1.119,-
Wysoki	630-880 mm	[21117]	1.259,-

Ⓓ WYPOSAŻENIE DODATKOWE

Regulowane podłokietniki do krzesła CLAYTON/AUGUSTA/RANDWICK	[25610]	299,-
--	---------	--------------



STÓŁEK WARSZTATOWY CAIRNS

Stołek roboczy zapewniający podparcie przy pracy stojącej. Wystarczy podnieść lub opuścić stołek, aby dostosować go do pozycji przy pracy. Wyposażony w regulowany podnóżek. Usprawnia codzienną pracę w wielu różnych środowiskach. Średnica: 310 mm. Model: Wysoki. Nośność: 110 kg. Materiał: Poliuretan. Podstawa: Czarny plastik. Wysokość siedziska: 540-790 mm. Kolor: Czarny. Do samodzielnego montażu.

Stołek warsztatowy [21136] **429,-**



STÓŁEK WARSZTATOWY WARNER

Z regulacją wysokości. Posiada ślizgacze i regulowany podnóżek. Model: Wysoki. Nośność: 100 kg. Materiał: Sklejka. Podstawa: Czarny plastik. Wysokość siedziska: 530-780 mm. Szerokość siedziska: 350 mm. Kolor: Sosna. Do samodzielnego montażu.

Stołek warsztatowy [23416] **369,-**



STÓŁEK WARSZTATOWY SMITH

Stołek przemysłowy z profilowanym siedziskiem z materiału odpornego na iskry spawalnicze. Wyposażony w podnóżek i mechanizm regulacji wysokości. Trwała konstrukcja sprawia, że stołek sprawdzi się w trudnych środowiskach. Model: Wysoki. Nośność: 110 kg. Materiał: Plastik. Wysokość siedziska: 540-730 mm. Kolor: Czarny. Do samodzielnego montażu.

Stołek warsztatowy [210631] **499,-**



STÓŁEK WARSZTATOWY TAMBO

Praktyczny stołek na kółkach do wymagających środowisk. Pozwala łatwo osiągnąć ergonomiczną pozycję podczas pracy. Wysokość siedziska można regulować. Siedzisko wykonano z poliuretanu, który łatwo utrzymać w czystości. Model: Niski. Nośność: 110 kg. Materiał: Poliuretan. Podstawa: Czarny plastik. Typ kół: Skrętne. Wysokość siedziska: 395-525 mm. Kolor: Czarny. Do samodzielnego montażu.

Stołek warsztatowy [21133] **319,-**



MOBILNY STÓŁEK WARSZTATOWY DIEGO

Funkcjonalny stołek na kółkach z miętko wyściełanym siedziskiem z regulacją wysokości. Odciąża ciało i niweluje statyczną, wymuszoną pozycję w trakcie pracy. Stołek wyposażono w koła, co zapewnia doskonałą mobilność. Dokup podnóżek i oparcie! Model: Niski. Nośność: 110 kg. Materiał wyściółki: Zimna pianka. Podstawa: Czarny plastik. Wysokość siedziska: 440-570 mm. Szerokość siedziska: 300 mm. Do samodzielnego montażu.

Materiał: Mikrofibra

Kolor siedziska	Nr art.	Cena
Czarny	[210671]	589,-
Niebieski	[210672]	589,-
Czerwony	[210673]	589,-

Materiał: Eko-skóra

Kolor siedziska	Nr art.	Cena
Czarny	[210674]	589,-
Niebieski	[210675]	589,-
Czerwony	[210676]	589,-

589,-

WYPOSAŻENIE DODATKOWE

Oparcie do stołka, tworzywo sztuczne	[23319]	129,-
Podnóżek do stołka DIEGO, czarny	[23311]	84,-

749,-

STÓLEK WARSZTATOWY JENSEN

Stółek na kółkach z półką i pojemnikami na narzędzia. Odciąża plecy, kolana i kostki podczas pracy w wymuszonej pozycji. Intuicyjna i łatwo dostępna regulacja wysokości. Model: Wysoki. Nośność: 110 kg. Materiał: Poliuretan. Wysokość siedziska: 540-800 mm. Do samodzielnego montażu.

Czarny	[22412]	749,-
Pojemnik na narzędzia do stołka, czarny	[25418]	16,-
Oparcie do stołka, tworzywo sztuczne	[23319]	129,-



STÓLEK SIODŁOWY TRENT

Stółek siodłowy wspierający aktywne siedzenie. Zapewnia zdrową, zrelaksowaną pozycję podczas siedzenia. Posiada mechanizm regulacji wysokości i został zaprojektowany tak, aby użytkownik mógł przysunąć się bliżej biurka lub klienta. Nośność: 110 kg. Materiał: Poliuretan. Podstawa: Czarny plastik. Wysokość siedziska: 580-830 mm. Kolor: Czarny. Do samodzielnego montażu.

Stółek siodłowy	[23531]	529,-
-----------------	---------	--------------



STÓLEK WARSZTATOWY PEYTON

Krzesło warsztatowe z regulacją wysokości, profilowanym siedziskiem z podparciem lędźwiowym i odpornym na uderzenia podnóżkiem na kółkach. Siedzisko można ustawić pod kątem. Model: Wysoki. Nośność: 110 kg. Materiał: Poliuretan. Podstawa: Czarny plastik. Kolor siedziska: Czarny. Do samodzielnego montażu.

Wysokość siedziska	Nr art.	Cena
600-790 mm	[207415]	1.069,-
710-970 mm	[207416]	1.069,-



STÓLEK WARSZTATOWY MIDI

Niski ergonomiczny stołek mobilny zapewniający dobrą pozycję podczas pracy. Koniec z kucaniem i klęceniem! Stołek ma regulowaną wysokość, dzięki czemu można go dostosować do aktualnie wykonywanego zadania. Posiada praktyczną półkę na narzędzia pod siedziskiem. Model: Niski. Nośność: 110 kg. Materiał: Tkanina. Wysokość siedziska: 370-500 mm. Do samodzielnego montażu.

Niebieski	[210611]	659,-
Czarny	[210613]	659,-
Pojemnik na narzędzia do stołka, czarny	[25418]	16,-
Oparcie do stołka, tworzywo sztuczne	[23319]	129,-



STÓLEK WARSZTATOWY MIDI

Sprytny mobilny stołek z półkami i pojemnikami na narzędzia. Stołek odciąża plecy, kolana i kostki. Może być używany podczas zajęć, w których wymagane jest klęczenie i kucanie. Regulacja wysokości za pomocą łatwo dostępnej dźwigni i wytrzymałego siedziska. Model: Niski. Nośność: 110 kg. Materiał: Poliuretan. Wysokość siedziska: 370-500 mm. Do samodzielnego montażu.

Niebieski	[210601]	589,-
Czerwony	[210602]	589,-
Czarny	[210603]	589,-
Pojemnik na narzędzia do stołka, czarny	[25418]	16,-
Oparcie do stołka, tworzywo sztuczne	[23319]	129,-



A SZAFKA Z POJEMNIKAMI SERVE

Wszechstronna zamykana szafka z czterema wyjmowanymi półkami, 20 plastikowymi pojemnikami i zamkiem cylindrycznym z dwoma kluczami. Można ustawić na stole roboczym lub zamontować na ścianie. Wysokość: 580 mm. Szerokość: 470 mm. Głębokość: 205 mm. Rozmiar pojemnika: 170x105x75 mm. Materiał szafa: Stal. Materiał pojemnika: Polipropylen. Typ zamka: Zamek na klucz. Ilość pojemników: 20. Kolor szafa: Niebieski. Kolor pojemnika: Niebieski. Zmontowane.

Szafka z pojemnikami [22108] **729,-**

B SZAFKA WARSZTATOWA SERVE

Kompaktowa szafka z 4 wyjmowanymi półkami oraz zamkiem cylindrycznym z dwoma kluczami. Wysokość: 580 mm. Szerokość: 470 mm. Głębokość: 205 mm. Materiał: Stal. Typ zamka: Zamek na klucz. Ilość półek: 4. Odstęp między półkami: 90 mm. Zmontowane.

Kolor drzwi	Kolor korpusu	Nr art.	Cena
Niebieski	Niebieski	[220841]	569,-
Biały	Biały	[220842]	569,-

C SZAFKA Z PANELAMI NA NARZĘDZIA SERVE

Kompaktowa metalowa szafka wyposażona w 2 półki i zamek cylindryczny. Wewnątrz panele umożliwiające zamontowanie haczyków. Wysokość: 580 mm. Szerokość: 470 mm. Głębokość: 205 mm. Materiał: Stal. Typ zamka: Zamek na klucz. Ilość półek: 2. Kolor drzwi: Niebieski. Kolor korpusu: Niebieski. Zmontowane.

Szafka z panelami na narzędzia [22085] **579,-**

D SZAFKA WARSZTATOWA SERVE

Zamykana szafka na narzędzia z podwyższoną krawędzią, przestawną półką i 2 szufladami. Można dokupić akcesoria (sprzedawane oddzielnie). Wysokość: 900 mm. Szerokość: 950 mm. Głębokość: 450 mm. Materiał: Stal. Typ zamka: Zamek na klucz. Zmontowane.

Szafka warsztatowa	[20275X]	1.539,-
Półka dodatkowa do szafy SERVE, 950 mm, niebieski	[202771]	99,-
Półka dodatkowa do szafy SERVE, 950 mm, biały	[202772]	119,-
Mata gumowa do szafy warsztatowej SERVE, 445x950 mm, czarny	[25361]	63,-
Zestaw kół do szafy SERVE, 950 mm, biały	[202792]	379,-

E SZAFKA WARSZTATOWA SERVE

Zamykana metalowa szafka na narzędzia z podwyższonymi krawędziami górnymi, przestawną półką i szufladą. Można wyposażać w wiele przydatnych akcesoriów (sprzedawane oddzielnie). Wysokość: 900 mm. Szerokość: 500 mm. Głębokość: 450 mm. Nośność półki: 40 kg. Materiał: Stal. Typ zamka: Zamek na klucz. Ilość półek: 1. Odstęp między półkami: 70 mm. Zmontowane.

Szafka warsztatowa	[20274X]	979,-
Półka dodatkowa do szafy SERVE, 500 mm, niebieski	[202761]	75,-
Biały do pisania do szafy SERVE, niebieski	[258141]	239,-
Półka dodatkowa do szafy SERVE, 500 mm, biały	[202762]	80,-
Biały do pisania do szafy warsztatowej SERVE, biały	[258142]	249,-
Zestaw kół do szafy SERVE, 500 mm, biały	[202782]	259,-
Mata gumowa do szafy warsztatowej SERVE, 445x495 mm, czarny	[25360]	37,-



Kolor drzwi (zastąp X w Nr art. numerem koloru)
1 = Niebieski, 2 = Biały

F SZAFKA WARSZTATOWA SERVE

Szafka warsztatowa z 4 półkami i zamkiem cylindrycznym z 2 kluczami. Można wyposażać w cokół (sprzedawany oddzielnie). Wysokość: 800 mm. Szerokość: 660 mm. Głębokość: 275 mm. Nośność półki: 50 kg. Materiał: Stal. Typ zamka: Zamek na klucz. Ilość półek: 4. Zmontowane.

Szafka warsztatowa	[20513X]	999,-
Cokół do szafy SERVE, 80x660x275 mm, niebieski	[205151]	149,-
Zamek szyfrowy, czarny	[80050]	51,-
Cokół do szafy SERVE, 80x660x275 mm, biały	[205152]	169,-

G SZAFKA Z POJEMNIKAMI SERVE

Szafka z czterema wyjmowanymi półkami, 20 pojemnikami plastikowymi oraz zamkiem cylindrycznym z dwoma kluczami. Można dodatkowo wyposażać w podstawę (sprzedawana oddzielnie). Wysokość: 800 mm. Szerokość: 660 mm. Głębokość: 275 mm. Rozmiar pojemnika: 250x148x130 mm. Nośność półki: 50 kg. Materiał szafa: Stal. Materiał pojemnika: Polipropylen. Typ zamka: Zamek na klucz. Ilość pojemników: 20. Kolor szafa: Niebieski. Kolor pojemnika: Niebieski. Zmontowane.

Szafka z pojemnikami [205161] **1.279,-**



SZAFKA METALOWA SMART

Niewielka elegancka szafa do ciasnych pomieszczeń biurowych i warsztatowych. Dostarczana z regulowanymi półkami, regulowanymi stopkami, klamką oraz zamkiem 3-punktowym z dwoma kluczami. Wysokość: 1900 mm. Szerokość: 530 mm. Głębokość: 400 mm. Materiał: Stal. Wym. wewn.: S 505 x G 365 mm. Typ zamka: Zamek na klucz. Ilość półek: 4. Zmontowane.

Kolor drzwi	Kolor korpusu	Nr art.	Cena
Niebieski	Niebieski	[126287]	1.319,-
Biały	Biały	[126288]	1.319,-

PÓŁKA DO SZAFKI SMART

Dodatkowa półka do wąskiej szafy SMART. Szerokość: 505 mm. Głębokość: 365 mm. Materiał: Stal.

Kolor	Nr art.	Cena
Biały	[126292]	70,-
Niebieski	[126293]	70,-

1.649,-

Regulowane stopki



SZAFKA METALOWA SENSE

Solidna spawana szafa. Dostarczana z regulowanymi półkami, regulowanymi stopkami, oraz klamką z zamkiem i dwoma kluczami. Wysokość: 1800 mm. Szerokość: 800 mm. Głębokość: 400 mm. Materiał: Stal. Typ zamka: Zamek na klucz. Kolor korpusu: Jasnoszary. Zmontowane.

Jasnoszary	[20764]	1.649,-
Dodatkowa półka do szafy metalowej SENSE, 775x365 mm, szary	[207640]	81,-



Wysuwana półka



Zamek 3-punktowy



Regulowane stopki

SZAFKA METALOWA STYLE

Wysokiej jakości metalowa szafka do biura i magazynu. Wyposażona w klamkę z zamkiem i 2 kluczami, półki z regulacją wysokości oraz stopki. Szerokość: 1000 mm. Głębokość: 400 mm. Materiał: Stal. Wym. wewn: S 975 x G 365 mm. Typ zamka: Zamek na klucz. Kolor korpusu: Biały. Zmontowane.

Wysokość: 1000 mm

Kolor drzwi	Ilość półek	Nr art.	Cena
Niebieski	2	[10309]	1.279,-
Biały	2	[10310]	1.279,-
Ciemnoszary	2	[10315]	1.279,-

Wysokość: 1900 mm

Kolor drzwi	Ilość półek	Nr art.	Cena
Niebieski	4	[20381]	1.919,-
Biały	4	[20382]	1.919,-
Ciemnoszary	4	[20389]	1.919,-

WYPOSAŻENIE DODATKOWE

Wysuwana półka do szaf STYLE/SAFE, 50 kg, 835x365 mm, biały	[14405]	359,-
Wysuwana rama na skoroszyty, do szaf STYLE/SAFE, 50 kg, 835x365 mm, biały	[14406]	399,-
Podpórka/przegroda na półkę, 160x365 mm	[14401]	37,-
Półka dodatkowa, 975x365 mm, biały	[10214]	119,-





Od
2.519,-

Bestseller



SZAFKA WARSZTATOWA SUPPLY

Bardzo duża i wytrzymała szafa do przechowywania, która jest w pełni spawana i malowana proszkowo. Wyposażona w regulowane półki. Posiada również regulowane stopki, dzięki czemu jest stabilna nawet na nierównych podłożach. Wysokość: 1900 mm. Szerokość: 1020 mm. Nośność półki: 70 kg. Materiał: Stal. Ilość półek: 4. Zmontowane.

Głębokość: 500 mm

Typ zamka	Wym. wewn	Kolor drzwi	Kolor korpusu	Nr art.	Cena
Zamek na klucz	G 440 mm	Biały	Biały	[205001]	2.519,-
Zamek na klucz	G 440 mm	Niebieski	Niebieski	[205004]	2.519,-
Zamek na klucz	G 440 mm	Niebieski	Biały	[205005]	2.519,-
Zamek na klucz	G 440 mm	Ciemnoszary	Ciemnoszary	[20550]	2.519,-
Zamek elektroniczny	G 440 mm	Ciemnoszary	Ciemnoszary	[20560]	2.879,-
Zamek elektroniczny	G 440 mm	Niebieski	Niebieski	[20580]	2.879,-

Głębokość: 635 mm

Typ zamka	Wym. wewn	Kolor drzwi	Kolor korpusu	Nr art.	Cena
Zamek na klucz	G 575 mm	Biały	Biały	[205062]	2.849,-
Zamek na klucz	G 575 mm	Niebieski	Niebieski	[205041]	2.849,-
Zamek na klucz	G 575 mm	Niebieski	Biały	[205065]	2.849,-

PÓŁKA DODATKOWA SUPPLY

Szerokość: 975 mm. Nośność: 70 kg. Materiał: Stal.

Głębokość	Kolor	Nr art.	Cena
440 mm	Niebieski	[20792]	129,-
575 mm	Niebieski	[20790]	149,-
440 mm	Ciemnoszary	[20546]	119,-
440 mm	Biały	[207922]	119,-
575 mm	Biały	[207902]	149,-

Skomponuj szafę lub wybierz gotową

Szafa wykonana z mocnej blachy stalowej. Spawana konstrukcja, duże możliwości wyposażenia zgodnie z potrzebą. Można uzupełnić o dodatkowe półki, panel narzędziowy, pojemniki i haczyki. Wysokość: 1900 mm. Szerokość: 1020 mm. Posiada regulowane stopki. Do wyboru klamka na klucz lub elektroniczny zamek szyfrowy.

SZAFKA WARSZTATOWA SUPPLY

Wysokość: 1900 mm. Szerokość: 1020 mm. Głębokość: 500 mm.
Nośność półki: 70 kg. Materiał: Stal. Wym. wewn.: G 440 mm. Testowane: EN 14074:2004, EN 14073-2:2004, EN 14073-3:2004, EN 16121:2013+A1:2017. Zmontowane.

Typ zamka	Kolor drzwi	Kolor korpusu	Nr art.	Cena
Zamek na klucz	Niebieski	Niebieski	[20500]	2.039,-
Zamek na klucz	Ciemnoszary	Ciemnoszary	[20530]	2.039,-
Zamek elektroniczny	Niebieski	Niebieski	[20570]	2.399,-
Zamek elektroniczny	Ciemnoszary	Ciemnoszary	[20540]	2.399,-



PÓŁKA DODATKOWA SUPPLY

Szerokość: 975 mm. Nośność: 70 kg. Materiał: Stal.

Głębokość	Kolor	Nr art.	Cena
440 mm	Niebieski	[20792]	129,-
575 mm	Niebieski	[20790]	149,-
440 mm	Ciemnoszary	[20546]	119,-

AKCESORIA

A Panel narzędziowy, 870x480 mm, niebieski	[20378]	189,-
A Panel narzędziowy, 870x480 mm, ciemnoszary	[20541]	189,-
B Zestaw haczyków narzędziowych, 25 szt.	[26509]	239,-
C Listwa na pojemniki, 900 mm	[20125]	63,-
D Wysuwana półka do szafy SUPPLY, 875x455 mm, niebieski	[20946]	289,-
D Wysuwana półka do szafy SUPPLY, 875x455 mm, ciemnoszary	[20545]	289,-
E Wyszukiwana szuflada do szafy SUPPLY, 875x445 mm, niebieski	[20947]	489,-
E Wyszukiwana szuflada do szafy SUPPLY, 875x445 mm, ciemnoszary	[20543]	489,-
F Organizator do szafy SUPPLY, metalowy	[22670]	219,-
G Wkład z szufladami do szafy SUPPLY, 6 szuflad, niebieski	[22003]	1.599,-
G Wkład z szufladami do szafy SUPPLY, 6 szuflad, ciemnoszary	[20544]	1.569,-





W Pakiecie

W Pakiecie

W Pakiecie

A

B

A SZAFKA WARSZTATOWA SUPPLY

Spawana szafka stalowa z 6 regulowanymi półkami i 28 pojemnikami na części wykonanymi z tworzywa sztucznego (pojemność 11L). **Szafka narzędziowa SUPPLY** Ilość: 1. Materiał: Stal. Wymiary: W 1900 x S 1020 x G 500 mm. **Półka dodatkowa SUPPLY** Ilość: 6. **Pojemnik AJ 9000** Ilość: 28. Wymiary: D 400 x S 230 x W 150 mm. Pojemność: 11 L.

Szafka narzędziowa

Typ zamka	Kolor drzwi	Nr art.	Cena
Zamek na klucz	Ciemnoszary	[22123]	3.799,-
Zamek elektroniczny	Ciemnoszary	[22124]	4.099,-
Zamek na klucz	Niebieski	[22116]	3.799,-
Zamek elektroniczny	Niebieski	[22131]	4.159,-

B SZAFKA WARSZTATOWA SUPPLY

Solidna szafka do przechowywania z funkcjonalnym wnętrzem. Wysuwana półka może służyć także jako blat roboczy do lekkich prac. **Szafka narzędziowa SUPPLY** Ilość: 1. Materiał: Stal. Wymiary: W 1900 x S 1020 x G 500 mm. **Półka dodatkowa SUPPLY** Ilość: 3. **Listwa na pojemniki** Ilość: 2. **Wysuwana półka SUPPLY** Ilość: 1. **Wysuwana szuflada SUPPLY** Ilość: 1. **Pojemnik AJ 9000** Ilość: 8. Wymiary: D 400 x S 230 x W 150 mm. Pojemność: 11 L. **Pojemnik do przechowywania AJ 9000** Ilość: 12. Wymiary: D 250 x S 148 x W 130 mm. Pojemność: 3,7 L.

Szafka narzędziowa

Typ zamka	Kolor drzwi	Nr art.	Cena
Zamek na klucz	Ciemnoszary	[22121]	3.649,-
Zamek elektroniczny	Ciemnoszary	[22122]	3.999,-
Zamek na klucz	Niebieski	[22111]	3.649,-
Zamek elektroniczny	Niebieski	[22132]	3.989,-

C SZAFKA WARSZTATOWA SUPPLY

Solidna szafka do warsztatu. Panel umożliwia zawieszenie narzędzi. **Szafka narzędziowa SUPPLY** Ilość: 1. Materiał: Stal. Wymiary: W 1900 x S 1020 x G 500 mm. **Półka dodatkowa SUPPLY** Ilość: 2. **Panel narzędziowy** Ilość: 2. **Listwa na pojemniki** Ilość: 2. **Zestaw haczyków** Ilość: 1. Ilość haczyków: 25. **Pojemnik AJ 9000** Ilość: 8. Wymiary: D 400 x S 230 x W 150 mm. Pojemność: 11 L. **Pojemnik do przechowywania AJ 9000** Ilość: 16. Wymiary: D 170 x S 105 x W 75 mm. Pojemność: 1,1 L.

Szafka narzędziowa

Typ zamka	Kolor drzwi	Nr art.	Cena
Zamek na klucz	Ciemnoszary	[22129]	3.359,-
Zamek elektroniczny	Ciemnoszary	[22130]	3.699,-
Zamek na klucz	Niebieski	[22109]	3.339,-
Zamek elektroniczny	Niebieski	[22133]	3.699,-



W Pakiecie

A SZAFKA WARSZTATOWA SUPPLY

Solidna szafka z praktycznym wyposażeniem. Doskonała na narzędzia wiszące i stojące. Płynne i wygodne szuflady. **Szafka narzędziowa SUPPLY** Ilość: 1. Materiał: Stal. Wymiary: W 1900 x S 1020 x G 500 mm. **Półka dodatkowa SUPPLY** Ilość: 3. **Wkład z szufladami SUPPLY** Ilość: 1. Ilość szuflad: 6. **Panel narzędziowy** Ilość: 1. **Zestaw haczyków** Ilość: 1. Ilość haczyków: 25.

Szafka narzędziowa

Typ zamka	Kolor drzwi	Nr art.	Cena
Zamek na klucz	Ciemnoszary	[22127]	4.349,-
Zamek elektroniczny	Ciemnoszary	[22128]	4.699,-
Zamek na klucz	Niebieski	[22163]	4.359,-
Zamek elektroniczny	Niebieski	[22138]	4.719,-

B SZAFKA WARSZTATOWA SUPPLY

Solidna szafka warsztatowa z pojemnikami na małe części, zamykanymi szufladami i panelami narzędziowymi. **Szafka narzędziowa SUPPLY** Ilość: 1. Materiał: Stal. Wymiary: W 1900 x S 1020 x G 500 mm. **Półka dodatkowa SUPPLY** Ilość: 2. **Wkład z szufladami SUPPLY** Ilość: 1. Ilość szuflad: 6. **Panel narzędziowy** Ilość: 2. **Zestaw haczyków** Ilość: 1. Ilość haczyków: 25. **Pojemnik AJ 9000** Ilość: 8. Wymiary: D 400 x S 230 x W 150 mm. Pojemność: 11 L.

Szafka narzędziowa

Typ zamka	Kolor drzwi	Nr art.	Cena
Zamek na klucz	Ciemnoszary	[22125]	4.699,-
Zamek elektroniczny	Ciemnoszary	[22126]	5.069,-
Zamek na klucz	Niebieski	[22110]	4.699,-
Zamek elektroniczny	Niebieski	[22134]	5.069,-



W Pakiecie



Zdejmowany front cokołu i tunele widtowe!

Szafa wygodna w transporcie

Bardzo duża i wytrzymała szafa ze spawanej blachy. Może być przewożona za pomocą wózka paletowego dzięki zdejmowanemu frontowi z tunelami widłowymi. Z czterema przestawnymi półkami, z których każda wytrzymuje równomierne obciążenie 100 kg. Półki można montować w odstępach co 30 mm. Szafa została pomalowana proszkowo, co zapewnia wyjątkowo trwałe wykończenie. Drzwi z zamkiem 3-punktowym. Dwa klucze w zestawie.

A SZAFKA WARSZTATOWA SHIFT

Wysokość: 1900 mm. Szerokość: 1150 mm. Głębokość: 635 mm. Nośność półki: 70 kg. Materiał: Stal. Wym. wewn: G 575 mm. Typ zamka: Zamek na klucz. Ilość półek: 4. Odstęp między półkami: 30 mm. Kolor drzwi: Niebieski. Kolor korpusu: Niebieski. Zmontowane.

Szafka warsztatowa [20600] **4.259,-**

WYPOSAŻENIE DODATKOWE

● Półka dodatkowa do szafy SUPPLY/SHIFT, 635 mm, 100 kg, 1105x575 mm, niebieski	[20791]	229,-
● Panel narzędziowy, 870x480 mm, niebieski	[20378]	189,-
● Listwa na pojemniki, 900 mm	[20125]	63,-



E SZAFKA WARSZTATOWA Z WYPOSAŻENIEM SHIFT

Szafa zaprojektowana do transportu przy pomocy wózka paletowego. Wykonana z blachy stalowej, wyposażona w cztery półki z haczykami, plastikowe pojemniki w trzech różnych rozmiarach, panele narzędziowe i zestaw haczyków na narzędzia. Zamykana na klamkę z kluczem. **Szafa warsztatowa SHIFT** Ilość: 1. **Panel narzędziowy** Ilość: 2. **Listwa na pojemniki** Ilość: 1. **Pojemnik AJ 9000** Ilość: 8. **Pojemnik magazynowy REACH** Ilość: 12. **Zestaw haczyków** Ilość: 1. **Pojemnik do przechowywania AJ 9000** Ilość: 8.

Szafa warsztatowa z wyposażeniem [22120] **5.439,-**



Nowość!



MOBILNA SZAFKA NARZĘDZIOWA PROVIDE

W pełni spawana szafka narzędziowa na kołach z perforowanymi bokami, tyłem i drzwiami. Dodaj haczyki i uchwyty na narzędzia, aby dostosować wnętrze do potrzeb. Zestawy haczyków i uchwyty są sprzedawane oddzielnie. Wysokość: 835 mm. Długość: 760 mm. Szerokość: 350 mm. Koła: Z hamulcem. Materiał: Stal. Perforacja otworów: 9x9 mm. Rozstaw otworów: 38 mm. Typ zamka: Zamek na klucz. Bieżnik opon: Pełna guma. Średnica kół: 100 mm. Typ kół: 4 samonastawne. Kolor: Ciemnoszary. Do samodzielnego montażu.

Mobilna szafka narzędziowa [202797] **1.429,-**

SZAFKA NARZĘDZIOWA PROVIDE

W pełni spawana szafka narzędziowa na kołach z perforowanymi bokami, tyłem i drzwiami. Dodaj haczyki i uchwyty na narzędzia, aby dostosować wnętrze do potrzeb. Zestawy haczyków i uchwyty są sprzedawane oddzielnie. Wysokość: 710 mm. Szerokość: 735 mm. Materiał: Stal. Perforacja otworów: 9x9 mm. Rozstaw otworów: 38 mm. Typ zamka: Zamek na klucz. Kolor: Ciemnoszary. Zmontowane.

Umiejscowienie	Głębokość	Nr art.	Cena
Ścienny	780 mm	[202798]	999,-
Wolnostojący(a)	350 mm	[202793]	879,-

ZESTAW HACZYKÓW

Zestaw zawiera: 1 uchwyt na wkrętak, 8 haków narzędziowych, 12 haków podwójnych i 3 wspornikowe. Panel narzędziowy sprzedawany oddzielnie. Przystosowany do: c/c 38 mm. Materiał: Ocynkowany. Perforacja otworów: 9x9 mm. Ilość haczyków: 25.

Zestaw haczyków [26509] **239,-**



WÓZEK NA NARZĘDZIA RENEW

Praktyczny wózek warsztatowy z dwiema półkami i szafką z przygotowaniem pod kłódkę. Szafka jest wykonana z perforowanej blachy stalowej i można ją uzupełnić o przestawne haczyki na narzędzia ręczne. Wysokość: 1700 mm. Szerokość: 650 mm. Głębokość: 600 mm. Materiał: Stal. Kolor: Niebieski. Kolor stelaża: Szary. Do samodzielnego montażu.

[290039] **1.959,-**



SZAFKA NA MONITOR I KŁAWIATURĘ WIRED

Zamykana szafka z wentylacją do przechowywania monitora i klawiatury na specjalnej wysuwanej półce. Można ustawić na stole lub zamontować na ścianie. Zapewnia doskonałą ochronę komputera przed zabrudzeniami i kurzem. Wysokość: 730 mm. Szerokość: 700 mm. Głębokość: 300 mm. Materiał: Stal. Typ zamka: Zamek na klucz. Kolor: Szary. Zmontowane.

Szafka na monitor i klawiaturę [25908] **1.899,-**

3.699,-

SZAFKA IT ONLINE

Zamykana kompaktowa szafka na komputer z płaskim ekranem. Wyposażona w 2 zamykane drzwi, wysuwaną półkę na klawiaturę z blokadą, wbudowany wentylator, system wentylacji z filtrem, przewód łączący i panel elektryczny z 3 uziemionymi gniazdami. Wysokość: 1720 mm. Szerokość: 700 mm. Głębokość: 300 mm. Materiał: Stal. Typ zamka: Zamek na klucz. Kolor: Szary. Zmontowane.

Szafka IT [25941] **3.699,-**



Mobilne stoły narzędziowe

Wytrzymałe, kompaktowe stoły narzędziowe na kołach, dzięki którym stanowią mobilne stanowiska robocze. Nasze stoły oferują wiele możliwości przechowywania i są dostępne w różnych wersjach: z szufladami, szafkami lub kombinacją szuflad i szafek. Szuflady są zamykane na zamek i płynnie pracują na prowadnicach z łożyskami kulkowymi. Stoły są dostarczane w stanie do samodzielnego montażu.

MOBILNE STOŁY NARZĘDZIOWE FLEX

Wysokość: 900 mm. Długość: 1100 mm. Szerokość: 595 mm. Podstawa: Koła. Nośność: 400 kg. Materiał blatu: HPL. Materiał korpusu: Stal. Wym. platformy (DxS): 990x595 mm. Bieżnik opon: Pełna guma. Średnica kół: 160 mm. Typ kół: 2 koła stałe, 2 samonastawne. Kolor: Niebieski. Kolor korpusu: Biały.

Model	Nr art.	Cena
A 2 drzwi	[210642]	2.259,-
B 1 drzwi + 7 szuflad	[21064]	3.379,-
C 1 drzwi + 5 szuflad	[23108]	3.219,-
D 10 szuflad	[23109]	4.159,-

❸ NOGI DO STOŁU NARZĘDZIOWEGO FLEX

Zamień koła stołu narzędziowego FLEX na nogi! Łatwy montaż pod stołem narzędziowym. Nogi szybko przekształcą stół w stabilne, stacjonarne stanowisko. Wysokość: 195 mm. Materiał: Stal. Ilość/opakowanie: 4. Kolor: Biały.

Nogi do stołu narzędziowego	[27325]	149,-
-----------------------------	---------	--------------

❹ ZESTAW HACZYKÓW

Zestaw zawiera: 1 uchwyt na klucz, 1 uchwyt na wkrętak, 8 haków narzędziowych, 12 haków podwójnych i 3 wspornikowe. Panel narzędziowy sprzedawany oddzielnie. Przystosowany do: c/c 38 mm. Materiał: Ocynkowany. Perforacja otworów: 9x9 mm. Ilość haczyków: 25.

Zestaw haczyków	[26509]	239,-
-----------------	---------	--------------

❺ PANEL NARZĘDZIOWY Z WYPOSAŻENIEM FLEX

Kompletny panel narzędziowy z półką, panelem, szyną montażową, ośmioma pojemnikami magazynowymi i zestawem haczyków 25 szt. Wysokość: 740 mm. Szerokość: 920 mm. Głębokość: 300 mm. Rozmiar pojemnika: 170x105x75 mm. Materiał: Stal. Ilość półek: 1. Ilość pojemników: 8. Kolor korpusu: Jasnoszary. Kolor panelu: Niebieski.

Panel narzędziowy z wyposażeniem	[22112]	949,-
----------------------------------	---------	--------------



B



A




C



D



E



F



G



A MOBILNY STÓŁ NARZĘDZIOWY Z NADSTAWKĄ FLEX

Praktyczny stół narzędziowy na kołach. Pomaga utrzymać porządek i zorganizować narzędzia. Stół narzędziowy zawiera poręczne szuflady, szafkę, panel narzędziowy z półką, plastikowe pojemniki z szynami do zawieszania oraz zestaw haczyków.

Wysokość: 900 mm. Długość: 1100 mm. Szerokość: 595 mm. Podstawa: Koła. Model: 1 drzwi + 7 szuflad. Nośność: 400 kg. Materiał blatu: HPL. Materiał korpusu: Stal. Wym. platformy (DxS): 990x595 mm. Pełna wysokość: 1660 mm. Ilość szuflad: 7. Ilość drzwi: 1. Bieżnik opon: Pełna guma. Średnica kół: 160 mm. Typ kół: 2 koła stałe, 2 samonastawne. Kolor frontu: Niebieski. Kolor korpusu: Biały.

Mobilny stół narzędziowy z nadstawką [22106] **4.329,-**

B MOBILNY STÓŁ NARZĘDZIOWY FLEX

Funkcjonalny stół roboczy na kółkach wyposażony w pięć zamykanych szuflad i dwie szafki z przestawnymi półkami. Wygodna stacja robocza dla osób, które potrzebują dużo miejsca do przechowywania na stanowisku. Uchwyt umożliwia przemieszczanie stołu.

Wysokość: 900 mm. Długość: 1545 mm. Szerokość: 595 mm. Podstawa: Koła. Model: 2 drzwi + 5 szuflad. Nośność: 400 kg. Materiał blatu: HPL. Materiał korpusu: Stal. Wym. platformy (DxS): 1435x595 mm. Bieżnik opon: Pełna guma. Średnica kół: 160 mm. Typ kół: 2 koła stałe, 2 samonastawne. Kolor: Niebieski. Kolor korpusu: Biały.

Mobilny stół narzędziowy [210645] **4.089,-**



WÓZEK WARSZTATOWY MOBILE

Solidny wózek z blatem roboczym i zamykanym schowkiem na narzędzia. Dzięki blokowalnym kołom sprawdzi się jako mobilna stacja robocza. Wózek posiada solidną ramę malowaną proszkowo oraz uchwyty ułatwiające przemieszczanie. Powierzchnia robocza jest wyposażona w stalową krawędź, która zapewnia dodatkową trwałość. Wysokość: 875 mm. Długość: 1060 mm. Szerokość: 700 mm. Nośność: 300 kg. Materiał korpusu: Stal. Materiał górnej płyty: MDF. Wym. platformy (DxS): 1000x700 mm. Bieżnik opon: Pełna guma. Średnica kół: 200 mm. Kolor korpusu: Niebieski. Kolor górnej płyty: Czarny. Do samodzielnego montażu.

Koła	Model	Nr art.	Cena
A Z hamulcem	1 szafka + 1 półka	[28020]	2.699,-
B Z hamulcem	2 szafki	[28021]	3.599,-
C Z hamulcem	1 szafka z szufladami + 1 półka	[28022]	3.299,-
D Z hamulcem	1 szafka + 1 szafka z szufladami	[28023]	4.099,-
E Z hamulcem	1 szafka	[28024]	2.349,-
F Z hamulcem	2 szafki z szufladami	[28025]	4.699,-
G Z hamulcem	1 szafka z szufladami	[28026]	2.949,-

KONTENEREK WARSZTATOWY CROWN

Solidny kontener do stołu warsztatowego. Duża nośność i zamykane szuflady. Kontener można umieścić pod stołem roboczym i jest idealny do przechowywania narzędzi i niewielkich urządzeń. Szerokość: 717 mm. Głębokość: 725 mm. Nośność szuflady: 75 kg. Materiał: Stal. Szyny szuflady: Prowadnica nałożyskach kulkowych. Długość wysuwana: 100 %. Kolor frontu: Jasnoszary. Kolor korpusu: Ciemnoszary. Zmontowane.

Wysokość	Ilość szuflad	Nr art.	Cena
A 800 mm	5	[25701]	7.299,-
B 800 mm	6	[25703]	7.799,-
C 1000 mm	7	[25704]	8.999,-
D 1000 mm	6	[25705]	8.899,-

B WKŁAD DO SZUFLADY CROWN

Praktyczny wkład, który pomaga uporządkować części, takie jak śruby, nakrętki i gwoździe. Podział na przegrody umożliwia oszczędne i łatwe przechowywanie w tej samej szufladzie. Długość: 600 mm. Materiał: Plastik. Kolor: Czerwony. Zmontowane.

Wysokość	Szerokość	Ilość schowków	Nr art.	Cena
50 mm	600 mm	59	[25706]	479,-
75 mm	450 mm	36	[25707]	749,-

F WKŁAD DO SZUFLADY CROWN

Praktyczny wkład szufladowy, który pomaga uporządkować części, takie jak śruby, nakrętki i gwoździe. Podział na przegrody umożliwia oszczędne i łatwe przechowywanie różnych części w jednej szufladzie. Materiał: Stal. Kolor: Jasnoszary. Zmontowane.

Wysokość	Ilość schowków	Nr art.	Cena
100 mm	7	[25708]	189,-
150 mm	7	[25709]	219,-
100 mm	16	[25710]	329,-
150 mm	16	[25711]	389,-

G MOBILNA SZAFKA WARSZTATOWA RESTORE



Funkcjonalna mobilna szafka wykonana z blachy stalowej z zamykanymi drzwiami i regulowanymi półkami. Szafkę wyposażono w dwa uchwyty i cztery koła skrętne, w tym dwa z hamulcami. Koła ułatwiają manewrowanie. Doskonały wybór do trudnych środowisk! Wysokość: 1800 mm. Długość: 1000 mm. Szerokość: 600 mm. Koła: Z hamulcem. Materiał: Stal. Odległość między półkami: 50 mm. Nośność półki: 70 kg. Ilość półek: 4. Ilość drzwi: 2. Bieżnik opon: Pełna guma. Średnica kół: 200 mm. Typ kół: 4 samonastawne. Kolor drzwi: Niebieski. Kolor korpusu: Niebieski. Do samodzielnego montażu.

Mobilna szafka warsztatowa [220861] **4.089,-**

H WÓZEK NARZĘDZIOWY APPEAR

Pojemny wózek narzędziowy o dużym udźwigu. Do transportu narzędzi i urządzeń. Wyposażony w zamykaną pokrywę, którą można zablokować po otwarciu. Uchwyt na każdym krótkim boku i funkcjonalne koła zapewniają płynne prowadzenie. Wysokość: 900 mm. Długość: 1120 mm. Szerokość: 660 mm. Nośność: 600 kg. Materiał: Stal. Bieżnik opon: Pełna guma. Pojemność: 300 L. Średnica kół: 200 mm. Kolor: Niebieski. Zmontowane.

Wózek narzędziowy [25929] **3.099,-**



Wózki narzędziowe

Najwyższej jakości wózki narzędziowe malowane proszkowo. Blaty i półki z ochronnymi matami z gumy. Wózki wyposażono w zamykane szuflady oraz dwa koła stałe i dwa skrętne z hamulcami. Szuflady poruszają się na prowadnicach z łożyskami kulkowymi, co zapewnia ciche i płynne otwieranie.



Od
2.379,-



WÓZEK NARZĘDZIOWY REPAIR

Szerokość: 460 mm. Koła: Z hamulcem. Materiał: Stal. Szyny szuflady: Prowadnica na łożyskach kulkowych. Nośność szuflady: 70 kg. Średnica kół: 100 mm. Typ kół: 2 koła stałe, 2 samonastawne. Kolor: Czerwony. Do samodzielnego montażu.

	Ilość szuflad	Wysokość	Długość	Nośność	Nr art.	Cena
A	3	805 mm	785 mm	500 kg	[23430]	2.379,-
B	5	775 mm	785 mm	500 kg	[23431]	2.549,-
C	7	960 mm	1045 mm	600 kg	[23437]	5.269,-
D	10	960 mm	785 mm	600 kg	[23434]	3.599,-
E	12	960 mm	1045 mm	600 kg	[23439]	6.939,-



WÓZEK Z PÓLKAMI REPAIR

Wysokość: 950 mm. Długość: 920 mm. Szerokość: 475 mm. Koła: Z hamulcem. Nośność: 200 kg. Materiał półki: Stal. Materiał korpusu: Stal. Ilość półek: 3. Bieżnik opon: Pełna guma. Średnica kół: 100 mm. Typ kół: 2 koła stałe, 2 samonastawne. Kolor półki: Czerwony. Kolor korpusu: Czerwony. Do samodzielnego montażu.

Wózek z półkami [23432] **1.329,-**



GA SZAFKA DO WÓZKA REPAIR

Wysokość: 250 mm. Szerokość: 670 mm. Głębokość: 310 mm. Nośność szuflady: 70 kg. Materiał: Stal. Szyny szuflady: Prowadnica na łożyskach kulkowych. Ilość szuflad: 3. Kolor: Czerwony. Zmontowane.

Szafka do wózka [23440] **929,-**





GH PÓŁKA DO WÓZKA REPAIR

Wysokość: 30 mm. Długość: 457 mm. Szerokość: 406 mm. Materiał: Stal. Kolor: Czerwony. Zmontowane.

Półka do wózka [23441] **319,-**



E



Wózki na palety o maksymalnym udźwigu 500 kg, wyposażone w koła z pełnej gumy o średnicy 200 mm.

Wózki na palety o maksymalnym udźwigu 1000 kg, wyposażone w poliuretanowe koła o średnicy 160 mm.

Ⓐ WÓZEK NA PALETY OUTLINE

Przystosowany do transportu palet o wymiarach 1200x800 mm, zapewnia wysokość roboczą odpowiednio 625 mm lub 655 mm + paleta. Wózek wyposażono w 2 koła stałe i 2 skrzętne, z hamulcami lub bez. Długość: 1200 mm. Szerokość: 800 mm. Głębokość: 800 mm. Materiał: Stal. Format otworu: 105x75-80 mm. Narożne mocowanie palety: Nie. Typ kół: 2 koła stałe, 2 samonastawne. Kolor: Niebieski. Do samodzielnego montażu.

Koła: Bez hamulca

Wysokość	Nośność	Nr art.	Cena
655 mm	500 kg	[30054]	1.179,-
625 mm	1000 kg	[30055]	1.539,-

Koła: Z hamulcem

Wysokość	Nośność	Nr art.	Cena
655 mm	500 kg	[30279]	1.249,-
625 mm	1000 kg	[30280]	1.579,-

Ⓑ WÓZEK NA PALETY OUTLINE

Wózek na palety 1200x800 mm. Czterostopniowa regulacja wysokości. Długość: 1200 mm. Szerokość: 800 mm. Materiał: Stal. Format otworu: 105x75-80 mm. Narożne mocowanie palety: Nie. Typ kół: 2 koła stałe, 2 samonastawne. Kolor: Niebieski. Do samodzielnego montażu.

Koła: Bez hamulca

Wysokość	Nośność	Nr art.	Cena
660 mm	500 kg	[30210]	1.339,-
645 mm	1000 kg	[30211]	1.739,-

Koła: Z hamulcem

Wysokość	Nośność	Nr art.	Cena
660 mm	500 kg	[30281]	1.469,-
645 mm	1000 kg	[30282]	1.789,-

WYPOSAŻENIE DODATKOWE

Półka do wózka/stołu na palety, 1200x800 mm	[31165]	119,-
---	---------	--------------

Ⓒ UCHWYTY DO PRZEWOZU PALET

Materiał: Stal. Ilość/opakowanie: 4. Kolor: Galwanizowany.

Uchwyty do przewozu palet	[73690]	239,-
---------------------------	---------	--------------

A WÓZEK NA PALETY FRAME

Wózek z 4 uchwytami narożnymi o wysokości 75 mm, które skutecznie utrzymują paletę w miejscu. Wyposażony w 2 koła stałe i 2 skrętne z hamulcami lub bez. Wózek dostosowany do palet o wymiarach 1200x800 mm. Długość: 1200 mm. Szerokość: 800 mm. Materiał: Stal. Format otworu: 105x75-80 mm. Narożne mocowanie palety: Tak. Typ kół: 2 koła stałe, 2 samonastawne. Kolor: Niebieski. Do samodzielnego montażu.

Koła: Bez hamulca

Wysokość	Nośność	Nr art.	Cena
305 mm	500 kg	[25649]	949,-
265 mm	1000 kg	[25651]	1.219,-

Koła: Z hamulcem

Wysokość	Nośność	Nr art.	Cena
305 mm	500 kg	[256492]	989,-
265 mm	1000 kg	[256512]	1.259,-

B WÓZEK NA PALETY FRAME

Wózek na palety o wym. 1200x800 mm. Dwustopniowa regulacja wysokości roboczej. Posiada 2 koła stałe i 2 skrętne z hamulcami lub bez oraz 4 uchwyty narożne o wysokości 75 mm, które utrzymują paletę w miejscu. Długość: 1200 mm. Szerokość: 800 mm. Materiał: Stal. Format otworu: 105x75-80 mm. Narożne mocowanie palety: Tak. Typ kół: 2 koła stałe, 2 samonastawne. Kolor: Niebieski. Do samodzielnego montażu.

Koła: Bez hamulca

Wysokość	Nośność	Nr art.	Cena
745 mm	500 kg	[25644]	1.399,-
705 mm	1000 kg	[25652]	1.799,-

Koła: Z hamulcem

Wysokość	Nośność	Nr art.	Cena
745 mm	500 kg	[256442]	1.549,-
705 mm	1000 kg	[256522]	1.849,-

C WYPOSAŻENIE DODATKOWE


Półka do wózka/stołu na palety, 1200x800 mm	[31165]	119,-
---	---------	--------------



STÓŁ NA PALETY BODY

Trwały stół o konstrukcji z rur stalowych. Zaprojektowany do palet EURO. Stół na palety wytrzymuje intensywne użytkowanie i łatwo go przewieźć przy pomocy wózka. Dodaj półkę i uzyskaj więcej miejsca do przechowywania. Wysokość: 650 mm. Długość: 1200 mm. Szerokość: 800 mm. Nośność: 1000 kg. Narożne mocowanie palety: Nie. Kolor: Niebieski. Zmontowane.

[30216] **1.129,-**



D RAMY DO PALET

Ramy stabilizujące do palet EURO. Długość: 775 mm. Szerokość: 115 mm. Materiał: Ocynkowany.

Wysokość	Nr art.	Cena
600 mm	[290037]	259,-
1000 mm	[290038]	279,-

E STELAŻ NA PALETY

Stelaż na palety z galwanizowanych rur stalowych. Dodaj paletę i stwórz tymczasowe stanowisko robocze. Jednostka sprzedaży 2 szt. Szerokość: 800 mm. Średnica: 32 mm. Nośność: 500 kg. Materiał: Galwanizowany na gorąco.

Wysokość	Nr art.	Cena
730 mm	[30107]	239,-
850 mm	[30104]	239,-



Od
1.099,-



KOSZ PALETOWY VOLUME

Trwały kosz do palet EURO. Składana konstrukcja pozwala oszczędzać miejsce podczas przechowywania. Kosze można ustawiać w stos, nawet gdy paleta jest załadowana, jeśli używane są narożniki do układania w stos. Długość: 1200 mm. Szerokość: 800 mm. Materiał: Ocynkowany.

Wysokość	Rozmiar oczka siatki	Nr art.	Cena
200 mm	85x50 mm	[26361]	1.099,-
400 mm	85x50 mm	[26362]	1.099,-
660 mm	80x80 mm	[26363]	1.199,-
800 mm	80x80 mm	[26364]	1.249,-
1000 mm	200x100 mm	[26365]	1.299,-

KOSZ PALETOWY, OTWIERANY KRÓTSZY BOK VOLUME

Trwały kosz do palet EURO. Na jednym z krótszych boków znajduje się furka, która zapewnia łatwy dostęp do zawartości. Ułatwia załadunek i rozładunek towarów. Kosze można ustawiać w stos, nawet gdy paleta jest załadowana, jeśli używane są narożniki. Długość: 1200 mm. Szerokość: 800 mm. Materiał: Ocynkowany.

Wysokość	Rozmiar oczka siatki	Nr art.	Cena
400 mm	85x50 mm	[26366]	1.199,-
660 mm	80x80 mm	[26368]	1.299,-
800 mm	80x80 mm	[26370]	1.349,-
1000 mm	200x100 mm	[26372]	1.349,-

KOSZ PALETOWY, OTWIERANY DŁUŻSZY BOK VOLUME

Trwały kosz paletowy EURO. Na jednym z dłuższych boków znajduje się furka, która zapewnia łatwy dostęp do zawartości. Ułatwia załadunek i rozładunek towarów. Kosze można ustawiać w stos, nawet gdy paleta jest załadowana, jeśli używane są narożniki. Długość: 1200 mm. Szerokość: 800 mm. Materiał: Ocynkowany.

Wysokość	Rozmiar oczka siatki	Nr art.	Cena
400 mm	85x50 mm	[26367]	1.249,-
660 mm	80x80 mm	[26369]	1.349,-
800 mm	80x80 mm	[26371]	1.349,-
1000 mm	200x100 mm	[26373]	1.399,-

A PRZEGRODA VOLUME

Inteligentna przegroda do koszy paletowych VOLUME, która dzieli przestrzeń na mniejsze sekcje. Przegrodę można łatwo zamontować i przesunąć zgodnie z potrzebami. Solidny panel z siatki umożliwia szybki przegląd zawartości różnych sekcji. Materiał: Ocynkowany.

Wysokość	Długość	Rozmiar oczka siatki	Nr art.	Cena
200 mm	750 mm	85x50 mm	[26374]	279,-
400 mm	750 mm	85x50 mm	[26375]	289,-
660 mm	750 mm	80x80 mm	[26376]	299,-
800 mm	750 mm	80x80 mm	[26377]	329,-
1000 mm	750 mm	200x100 mm	[26378]	349,-
200 mm	1150 mm	85x50 mm	[26379]	299,-
400 mm	1150 mm	85x50 mm	[26380]	319,-
660 mm	1150 mm	80x80 mm	[26381]	329,-
800 mm	1150 mm	80x80 mm	[26382]	359,-
1000 mm	1150 mm	200x100 mm	[26383]	429,-



WÓZEK NA KOSZE PALETOWE VOLUME

Wózek do koszy paletowych VOLUME. Oferuje solidną stalową konstrukcję, nie ma uniesionych krawędzi i został wyposażony w trwałą platformę z płyty MDF. Doskonali do transportu produktów dużych oraz tych o niestandardowych kształtach i wymiarach. Wózek posiada cztery koła, dwa z nich są skrętne, co ułatwia manewrowanie. Wysokość: 200 mm. Długość: 1200 mm. Szerokość: 800 mm. Nośność: 500 kg. Materiał: MDF. Ilość kół skrętnych: 4. Bieżnik opon: Nylon. Średnica kół: 125 mm. Typ kół: 2 koła stałe, 2 samonastawne. Zmontowane.

Wózek na kosze paletowe [26384] **659,-**



NAROŻNIKI DO SZTAPLOWANIA VOLUME

Narożniki ułatwiające sztaplowanie koszy paletowych VOLUME. Łatwe do zamocowania na koszu paletowym, pomagają utrzymać kosze stabilnie w miejscu podczas sztaplowania. Narożniki znacznie ułatwiają sztaplowanie koszy paletowych. Materiał: Ocynkowany. Ilość/opakowanie: 4.

Narożniki do sztaplowania [26385] **129,-**

2.499,-



A KONTENER PALETOWY RANGE

Sztaplowany kontener paletowy ze składanym dłuższym bokiem. Wysokość: 970 mm. Długość: 1240 mm. Szerokość: 835 mm. Nośność: 6000 kg. Materiał: Stal. Wym. wewn: D 1200 x S 800 x W 800 mm. Rozmiar oczka siatki: 50x50 mm. Sztaplowane: Tak. Kolor: Szary. Zmontowane.

Kontener paletowy [22596] **2.499,-**

KONTENER PALETOWY AMOUNT

Sztaplowany kontener do palet EURO. Długość: 1200 mm. Szerokość: 800 mm. Materiał: Ocynkowany. Sztaplowane: Tak. Do samodzielnego montażu.

Wysokość	Nr art.	Cena
B 1000 mm	[26344]	1.799,-
C 1500 mm	[26345]	2.049,-
D 1800 mm	[26346]	2.249,-

B KONTENER PALETOWY SPAN

Sztaplowany kontener paletowy z furtką na dłuższym boku. Do palet EURO. Wysokość: 1020 mm. Długość: 1220 mm. Szerokość: 820 mm. Nośność: 800 kg. Materiał: Drut stalowy. Wym. wewn: D 1150 x S 740 x W 1000 mm. Rozmiar oczka siatki: 120x65 mm. Sztaplowane: Tak. Do samodzielnego montażu.

Kontener paletowy [24119] **949,-**

F KOSZ Z SIATKI EXTENT

Sztaplowany kosz z siatki stalowej z furtką na dłuższym boku. Materiał: Drut stalowy. Rozmiar oczka siatki: 100x50 mm. Sztaplowane: Tak. Do samodzielnego montażu.

Nośność	Wysokość	Długość	Szerokość	Wym. wewn	Nr art.	Cena
300 kg	640 mm	800 mm	600 mm	D 790 x S 550 x W 510 mm	[24147]	629,-
1000 kg	900 mm	1200 mm	1000 mm	D 1150 x S 960 x W 770 mm	[24148]	1.289,-



Od
629,-



229,-

Bestseller

PALETA PLASTIKOWA

Trwała i lekka paleta z perforacją. Wysokość: 145 mm. Długość: 1200 mm. Szerokość: 800 mm. Nośność obciążenie statyczne: 4000 kg. Materiał: Polipropylen. Nośność obciążenie dynamiczne: 1000 kg. Kolor: Czarny.

Paleta plastikowa [23076] **229,-**



PALETA STALOWA VOLUME

Trwała paleta z galwanizowanej stali z dnem z siatki. Maksymalna nośność 1000 kg. Zaprojektowana do łatwego podnoszenia i transportu przy pomocy wózka widłowego. Stalowa paleta w formacie EURO z dnem z siatki przepuszcza wilgoć i wycieki. Wysokość: 145 mm. Długość: 1200 mm. Szerokość: 800 mm. Nośność obciążenie statyczne: 1000 kg. Materiał: Stal. Nośność obciążenie dynamiczne: 800 kg.


Paleta stalowa [23060] **899,-**



PALETA STALOWA VOLUME

Wytrzymała stalowa paleta ze stali ocynkowanej z krytą powierzchnią i maksymalnym obciążeniem 1000 kg. Zaprojektowana do łatwego podnoszenia i transportu, na przykład za pomocą wózków widłowych. Nasza stabilna paleta stalowa jest dostępna w formacie EURO. Wysokość: 145 mm. Długość: 1200 mm. Szerokość: 800 mm. Nośność obciążenie statyczne: 1000 kg. Materiał: Stal. Nośność obciążenie dynamiczne: 800 kg.


Paleta stalowa [23061] **999,-**



PALETA PLASTIKOWA

Sztaplowana paleta z tworzywa sztucznego. Doskonały wybór w krajach, gdzie drewniane palety nie są akceptowane. Wytrzymuje temperatury od -30 do +40 stopni Celsjusza. Wysokość: 143 mm. Długość: 800 mm. Szerokość: 600 mm. Nośność obciążenie statyczne: 1000 kg. Materiał: Polipropylen. Nośność obciążenie dynamiczne: 500 kg. Kolor: Czarny.

Nazwa art.	Ilość /opakowanie	Nr art.	Cena
A Paleta plastikowa, 800x600x143 mm, czarny	1	[26671]	90,-
B Paleta plastikowa, 800x600 mm, sztaplowana, 20 szt.	20	[26665]	1.789,-



PALETA PLASTIKOWA

Sztaplowana paleta z tworzywa sztucznego. Krawędzie o wys. 6 mm zapobiegają przesuwaniu się towarów. Doskonały wybór w krajach, gdzie drewniane palety nie są akceptowane. Wytrzymuje temperatury od -30 do +40 stopni Celsjusza. Wysokość: 150 mm. Długość: 1200 mm. Szerokość: 800 mm. Nośność obciążenie statyczne: 2500 kg. Materiał: Polipropylen. Nośność obciążenie dynamiczne: 1200 kg. Kolor: Czarny.

Nazwa art.	Ilość /opakowanie	Nr art.	Cena
C Paleta plastikowa, 1200x800 mm, czarny	1	[26673]	95,-
D Paleta plastikowa, 1200x800 mm, sztaplowana, 20 szt.	20	[26666]	2.049,-



PALETA PLASTIKOWA

Solidna paleta EURO o gładkiej powierzchni. Paleta wytrzymuje temperatury od -30°C do +40°C i jest wykonana w całości z materiału pochodzącego z recyklingu. Wysokość: 148 mm. Długość: 1200 mm. Szerokość: 800 mm. Nośność obciążenie statyczne: 3500 kg. Materiał: Polipropylen. Nośność obciążenie dynamiczne: 1250 kg. Kolor: Czarny.


Paleta plastikowa [23070] **189,-**



KOŁNIERZ PALETOWY

Kołnierz paletowy do palet drewnianych i plastikowych. Odporny na uderzenia. Do palet pełnowymiarowych i półpalet. Wysokość: 200 mm. Materiał: ABS. Kolor: Czarny. Zmontowane.

Długość	Szerokość	Nr art.	Cena
800 mm	600 mm	[730683]	419,-
1200 mm	800 mm	[730682]	469,-



POKRYWA PALETOWA

Wytrzymała pokrywa na palety EURO. Wysokość: 30 mm. Długość: 1210 mm. Szerokość: 810 mm. Materiał: Polikarbon. Kolor: Czarny.

Pokrywa paletowa [26674] **139,-**



KOŁNIERZ PALETOWY

Kołnierz paletowy z solidnymi zawiasami. Wysokość: 200 mm. Długość: 1200 mm. Szerokość: 800 mm. Materiał: Drewno. Kolor: Sosna.

Kołnierz paletowy [25820] **149,-**



PLASTIKOWE KIESZENIE PALETOWE

Plastikowe kieszenie do palet, kołnierzy i nadstawek paletowych. Ilość/opakowanie: 100.

Wysokość	Szerokość	Rozmiar	Nr art.	Cena
A 115 mm	145 mm	A6	[258071]	289,-
B 168 mm	247 mm	A5	[258061]	389,-
C 230 mm	314 mm	A4	[258051]	649,-

☐ NAROŻNIKI PALETOWE

Uchwyty narożne do palet. Materiał: Ocynkowany. Ilość/opakowanie: 4.

[25804] **80,-**

☐ PRZEGRODA PALETOWA

Przegroda zapewniająca lepszą organizację zawartości palety. Wysokość: 190 mm. Materiał: Drewno. Kolor: Sosna.

Długość	Nr art.	Cena
755 mm	[21275]	37,-
1155 mm	[21276]	42,-

☐ DYSTANS PALETA-KOŁNIERZ

Oszczędź powierzchnię na podłodze i zapewnij stabilne sztaplowanie palet dzięki wkładkom dystansowym. Nośność: 1000 kg. Materiał: Ocynkowany. Ilość/opakowanie: 4.

[25811] **749,-**



☐ PODKŁADKA Z KLIPSEM

Podkładka plastikowa z klipsem skutecznie utrzymuje dokumenty w miejscu. Rozmiar: A4. Kolor: Niebieski.

[123035] **16,-**

SAMOPRZYLEPNE KIESZENIE NA DOKUMENTY

Kieszenie na dokumenty przewozowe z samoprzylepną tylną częścią. Ilość/opakowanie: 1000.

Rozmiar	Nr art.	Cena
☐ C6	[26348]	119,-
☐ C5	[26347]	229,-



PRZEGRODA PALETOWA

Przegrody pozwalają dzielić paletę na praktyczne sekcje i chronią przewożone towary. Materiał: Plastik.

Grubość	Wysokość	Długość	Nr art.	Cena
10 mm	120 mm	750 mm	[25821]	38,-
10 mm	120 mm	1150 mm	[25822]	43,-
15 mm	180 mm	750 mm	[25823]	48,-
15 mm	180 mm	1150 mm	[25824]	54,-



☐ FOLIA BĄBELKOWA NA ROLCE

Doskonale właściwości amortyzujące i ochronne podczas pakowania i transportu produktów. Średnica bąbelka 10 mm, wysokość bąbelka 4 mm. Długość: 150000 mm. Kolor: Transparentny.

Szerokość	Ilość /opakowanie	Nr art.	Cena
300 mm	5	[201631]	479,-
1500 mm	1	[20159]	469,-

☐ TEKSTURA NA ROLCE

Tekstura na rolce. Nadaje się do recyklingu. Długość: 75000 mm. Grubość: 2,5 mm. Kolor: Brązowy.

Szerokość	Nr art.	Cena
700 mm	[25671]	149,-
1000 mm	[25672]	219,-
1200 mm	[25673]	259,-

☐ STOJAK NA MATERIAŁY DO PAKOWANIA

Mobilny stojak na materiały do pakowania z wbudowaną ucinarką. Wysokość: 1100 mm. Głębokość: 450 mm. Szerokość cięcia: 800-1500 mm. Maksymalna szerokość: 1800 mm. Minimalna szerokość: 1000 mm. Kolor: Niebieski. Do samodzielnego montażu.

[20154] **1.539,-**

☐ FOLIA STRETCH

Folia stretch na rolce. Długość: 300000 mm. Szerokość: 450 mm. Ilość/opakowanie: 6.

Grubość	Nr art.	Cena
17 µ	[222290]	289,-
20 µ	[226281]	329,-
23 µ	[222251]	379,-

☐ ODWIJARKA DO FOLII STRETCH

Odwijarka do folii stretch. Wygodny uchwyt i wbudowany hamulec. Do folii o różnych szerokościach. Kolor: Niebieski.

[40854] **289,-**

☐ FOLIA Z ODWIJARKĄ

Zestaw złożony z 22 rolek folii stretch i odwijarki. Długość: 150000 mm. Szerokość: 100 mm. Grubość: 17 µ. Ilość/opakowanie: 22.

[23273] **219,-**

Liczy się każdy gram

Oferujemy szeroką gamę doskonałych wag cyfrowych do dużych i małych przedmiotów. Na pewno znajdziesz wagę dostosowaną do swoich potrzeb. Bez względu na to, czy ważysz lekkie pojemniki, tarujesz, czy liczysz ważne przedmioty - mamy model dla Ciebie.

Oferujemy także wagi certyfikowane, dźwigowe i takie, które można wygodnie myć wodą. Skontaktuj się z naszym zespołem ds. sprzedaży, aby uzyskać więcej informacji.

Od
1.519,-



CE

WAGA STOŁOWA/PODŁOGOWA

Waga stołowa/podłogowa o solidnym designie. Wytrzymuje duże obciążenia, posiada funkcję tarowania i duży wyświetlacz LED z czerwonymi cyframi. Platforma wagi została wykonana z higienicznej stali nierdzewnej częściowo odpornej na wilgoć. Materiał platformy składanej: Nierdzewny. Bateria w zestawie: Tak. Do ładowania: Tak.

Szerokość	Głębokość	Pojemność wagi	Dokładność wagi	Nr art.	Cena
400 mm	300 mm	60 kg	10 g	[30330]	1.519,-
500 mm	400 mm	150 kg	20 g	[30331]	1.669,-

Od
199,-



CE

WAGA POCZTOWA

Elektroniczna waga do listów i paczek. Czytelny wyświetlacz LCD, funkcja tarowania i misa. Zasilana baterijnie: 6 x AA (brak w zestawie). Szerokość: 145 mm. Głębokość: 145 mm. Materiał platformy składanej: Nierdzewny.

Pojemność wagi	Dokładność wagi	Nr art.	Cena
6 kg	1 g	[31233]	199,-
0,6 kg	0,1 g	[31234]	259,-

579,-



CE

WAGA POCZTOWA

Waga z funkcją tarowania oraz dużym i czytelnym wyświetlaczem LCD z podświetleniem. Zasilana załączonym adapterem 230V AC lub 6 bateriami AA (brak w zestawie). Wysokość: 45 mm. Długość: 405 mm. Szerokość: 355 mm. Materiał platformy składanej: Nierdzewny. Długość przewodu: 2000 mm.

Pojemność wagi	Dokładność wagi	Nr art.	Cena
30 kg	20 g	[31301]	579,-
60 kg	50 g	[31302]	579,-
150 kg	100 g	[31303]	579,-

Więcej wag na ajprodukty.pl



CE

WAGA POCZTOWA

Praktyczna waga pocztowa z funkcją tarowania. Do użytku na podłodze lub stole. Zaprojektowana do ważenia przesyłek o różnych rozmiarach. Duży i czytelny wyświetlacz LCD z zielonym podświetleniem zapewnia łatwy odczyt. Wysokość: 52 mm. Szerokość: 325 mm. Głębokość: 320 mm. Materiał platformy składanej: Nierdzewny. Akumulator: 7,2V/0,8 Ah. Bateria w zestawie: Tak. Do ładowania: Tak.

Pojemność wagi	Dokładność wagi	Nr art.	Cena
30 kg	10 g	[31142]	819,-
60 kg	20 g	[31143]	819,-
150 kg	50 g	[31144]	819,-



CE

WAGA LICZĄCA

Przenośna, kompaktowa waga licząca z funkcją tarowania i wyświetlaczem LCD prezentującym wagę całkowitą, wagę częściową oraz liczbę ważonych przedmiotów. Można wybrać jednostkę ważenia, co podkreśla międzynarodowy charakter wagi. Wysokość: 115 mm. Szerokość: 250 mm. Głębokość: 190 mm. Materiał platformy składanej: Nierdzewny. Akumulator: 7,2V/0,8 Ah. Bateria w zestawie: Tak. Do ładowania: Tak.

Pojemność wagi	Dokładność wagi	Nr art.	Cena
6 kg	0,5 g	[30342]	849,-
15 kg	1 g	[30343]	849,-
30 kg	5 g	[30344]	849,-



CE

WAGA STOŁOWA

Waga do zastosowania w suchych środowiskach. Wyposażona w funkcję liczenia, wybór jednostek oraz dokładną skalę pomiaru. Dostarczana z zasilaczem, możliwość zasilania bateryjnego. Wysokość: 90 mm. Szerokość: 180 mm. Głębokość: 255 mm. Wymiar platformy (DxS): 170x180 mm.

Pojemność wagi	Dokładność wagi	Nr art.	Cena
1,2 kg	0,1 g	[31304]	559,-
2,5 kg	0,2 g	[31305]	559,-
5 kg	0,5 g	[31306]	559,-
10 kg	1 g	[31307]	559,-

obciążenie
30-300 kg



CE

WAGA WISZĄCA

Wisząca waga z hakiem i funkcją tara. Waga jest przyjazna dla użytkownika i łatwa do przeniesienia. Baterie w zestawie. Wysokość: 340 mm. Szerokość: 70 mm. Głębokość: 65 mm.

Pojemność wagi	Dokładność wagi	Nr art.	Cena
30 kg	20 g	[31308]	599,-
60 kg	50 g	[31309]	599,-
150 kg	100 g	[31310]	599,-
300 kg	200 g	[31311]	599,-



PUDŁA TEKSTUROWE

Klasyczne pudła wykonane z tektury. Zestaw 10 sztuk. Wysokość: 380 mm. Długość: 580 mm. Szerokość: 350 mm. Grubość: 7 mm. Ilość/opakowanie: 10. Kolor: Brązowy.

Pudła tekturowe [409431] **259,- /opak.**




Uchwyty do taśm i ucinarki
na ajprodukty.pl

Waga paletowa, s. 287



Klasa bezpieczeństwa IP67



WAGA PALETOWA

Waga paletowa z 4 czujnikami obciążenia (klasa bezpieczeństwa IP67). Funkcja akumulacji i peak hold (mierzenie i blokada maks. obciążenia). Uchwyt do podnoszenia i zabezpieczenie kabla oraz zintegrowane koła. Zasilanie z sieci 230V lub akumulator. Wysokość: 78 mm. Długość: 1250 mm. Szerokość: 840 mm. Nośność: 2000 kg. Materiał: Ocynkowany. Dokładność wagi: 500 g. Ilość sensorów: 4. Napięcie: 230 V. Bateria w zestawie: Tak. Do ładowania: Tak. Moliwość regulacji: Tak.

Waga paletowa [30337] **6.529,-**

4.299,-



WAGA PALETOWA

Waga paletowa z 4 czujnikami obciążenia. Funkcja inteligentnego liczenia i akumulacji. Zintegrowane koła transportowe. Zasilanie sieciowe 230V lub akumulator. RS-232 dostępny w wyposażeniu dodatkowym. Wysokość: 78 mm. Długość: 1250 mm. Szerokość: 840 mm. Nośność: 2000 kg. Materiał: Ocynkowany. Dokładność wagi: 500 g. Ilość sensorów: 4. Napięcie: 230 V. Bateria w zestawie: Tak. Do ładowania: Tak. Kolor: Niebieski.

Waga paletowa [30336] **4.299,-**

WAGA BELKOWA/PALETOWA

Niska waga z 4 czujnikami do ważenia palet itp. Posiada czujnik przeciążenia, funkcję liczenia i akumulator wielokrotnego ładowania (230V). Wysokość: 85 mm. Długość: 1250 mm. Szerokość: 120 mm. Pojemność wagi: 30 kg. Materiał: Stal. Dokładność wagi: 500 g. Ilość sensorów: 4. Napięcie: 230 V. Bateria w zestawie: Tak. Do ładowania: Tak.

Waga belkowa/paletowa [30379] **4.999,-**



Taśma WG do bandowania maszynowego



Taśma WG



Zestaw do bandowania WG



Taśmy do pakowania

Taśma WG

Łatwa w użyciu, wysokiej jakości taśma. Odporna na uszkodzenia mechaniczne, wysokie temperatury i promienie UV. Do bandowania ciężkich towarów. Można używać do taśmowania ręcznego i automatycznego.

TAŚMA WG DO BANDOWANIA MASZYNOWEGO

Wymiary	Ilość /opakowanie	Nr art.	Cena
S 9 mm x D 250 m	8	[408551]	429,- /opak.
S 9 mm x D 500 m	4	[408561]	379,- /opak.
S 13 mm x D 250 m	8	[408571]	599,- /opak.
S 13 mm x D 500 m	4	[408581]	549,- /opak.

TAŚMA WG DO BANDOWANIA RĘCZNEGO

Wymiary	Nr art.	Cena
S 13 mm x D 1100 m	[25614]	239,-
S 16 mm x D 850 m	[25615]	239,-
S 19 mm x D 600 m	[26354]	239,-


ZESTAW DO BANDOWANIA WG

Typ taśmy: Wg. Kolor: Biały.

Wymiary	Ilość zapinek metalowych	Nr art.	Cena
S 16 mm x D 200 m	80	[25569]	129,-
S 13 mm x D 250 m	100	[25656]	119,-



Szpula jednowojna



Szpula wielowojna

Taśma stalowa

Mocna taśma stalowa. Odporna na uszkodzenia mechaniczne, wysokie temperatury i promienie UV. Do bandowania ciężkich ładunków. Można używać do taśmowania ręcznego oraz zautomatyzowanego.

TAŚMA STALOWA

Mocna i wytrzymała taśma stalowa o minimalnej rozciągliwości. Dostosowana do ręcznego opasywania ciężkich ładunków. Wytrzymałość na rozciąganie 520-770 kg. Typ taśmy: Stal. Kolor: Czarny.

Wymiary	Nr art.	Cena
S 13 mm x D 380 m x G 0,5 mm	[25747]	319,-
S 16 mm x D 401 m x G 0,5 mm	[25627]	399,-
S 19 mm x D 388 m x G 0,5 mm	[25750]	489,-
S 13 mm x D 1002 m x G 0,5 mm	[25748]	799,-
S 16 mm x D 802 m x G 0,5 mm	[25749]	819,-
S 19 mm x D 670 m x G 0,5 mm	[25751]	799,-



Taśma PET

Taśma PET

Do bandowania ciężkich towarów jako alternatywa dla taśmy stalowej. Do spinania ręcznego lub maszynowego zgrzewania przez tarcie.

TAŚMA PET

Do bandowania ciężkich ładunków. Świetna alternatywa dla taśmy stalowej. Do bandowania ręcznego lub maszynowego przy pomocy tarcia. Wytrzymałość na rozciąganie 290-439 kg. Typ taśmy: PET. Kolor: Zielony.


Wymiary	Nr art.	Cena
S 12 mm x D 2500 m x G 0,6 mm	[25754]	529,-
S 15 mm x D 2000 m x G 0,6 mm	[25755]	489,-
S 16 mm x D 1750 m x G 0,7 mm	[25756]	459,-



Zestaw do bandowania PP



Taśma PP do bandowania maszynowego



Taśma PP

Taśma PP

Do bandowania ręcznego i maszynowego. Taśma PP jest niedroga, przyjazna dla środowiska nadaje się po lekkich towarów, tj. skrzynki, wydruki itp.

ZESTAW DO BANDOWANIA PP

Praktyczny dispenser ułatwia opasywanie towarów. Średnica wewnętrzna 160 mm. Wytrzymałość na rozciąganie 120-160 kg. Typ taśmy: PP. Kolor: Czarny.

Wymiary	Nr art.	Cena
S 15 mm x D 1300 m	[25613]	169,-
S 12 mm x D 1600 m	[25631]	169,-

ZESTAW DO BANDOWANIA PP

Zestaw zawierający taśmę PP oraz 500 plastikowych klamr. Wytrzymałość na rozciąganie 120 kg. Długość: 1500000 mm. Szerokość: 12 mm. Typ taśmy: PP. Ilość zapinek plastikowych: 500. Kolor: Czarny.

Zestaw do bandowania PP	[25570]	199,-
-------------------------	---------	--------------

TAŚMA PP DO BANDOWANIA RĘCZNEGO

Taśma PP do ręcznego bandowania lekkich ładunków. Wytrzymałość na rozciąganie 160-290 kg. Typ taśmy: PP. Kolor: Czarny.

Wymiary	Nr art.	Cena
S 12 mm x D 1500 m	[25611]	199,-
S 15 mm x D 1200 m	[25632]	199,-
S 15 mm x D 2300 m	[25612]	299,-

TAŚMA PP DO BANDOWANIA MASZYNOWEGO

Taśma PP do taśmowania maszynowego. Sprzedawana w zestawach po 2 szt. Wytrzymałość na rozciąganie 130 kg. Typ taśmy: PP. Ilość/opakowanie: 2.

Wymiary	Kolor	Nr art.	Cena
S 12 mm x D 3000 m	Czarny	[25753]	559,-
S 12 mm x D 3000 m	Biały	[25655]	559,-



ODWIJARKA DO TAŚMY PP

Odwijarka do taśmy PP. Wyposażona w plastikowy pojemnik, dwa koła i uchwyt do prowadzenia. Do taśm o średnicy wewnętrznej 200-280 mm. Typ taśmy: PP. Kolor: Chrom. Zmontowane.

[25728] **1.179,-**



ODWIJARKA DO TAŚMY STALOWEJ

Odwijarka do jednozwojnej taśmy stalowej. Z uchwytem i pojemnikiem. Typ taśmy: Stal. Kolor: Niebieski. Zmontowane.

[25628] **969,-**



ODWIJARKA DO TAŚMY PET/STALOWEJ

Odwijarka do taśm PET i stalowych. Dwa duże koła, dwa mniejsze koła przednie, uchwyt do prowadzenia oraz półka na narzędzia. Typ taśmy: Stal, PET. Zmontowane.

[40853] **2.069,-**



ODWIJARKA DO TAŚMY WG

Odwijarka do wszystkich taśm WG. Z uchwytem i schowkiem. Typ taśmy: Wg. Kolor: Niebieski. Zmontowane.

[25625] **279,-**



ODWIJARKA DO TAŚMY PP/WG

Uniwersalna odwijarka do taśm PP oraz WG o szerokości 130-200 mm. Wyposażona w dwa koła, uchwyty do prowadzenia, pojemnik oraz regulowany uchwyt na rolkę. Typ taśmy: PP, Wg. Przystosowane do szerokości: 70, 150, 200, 280 mm. Kolor: Niebieski. Zmontowane.

[25626] **1.749,-**



W Pakiecie



ZESTAW DO BANDOWANIA PP

Zestaw z napinarką, taśmą PP i zapinkami plastikowymi. Długość: 1000000 mm. Szerokość: 12 mm. Typ taśmy: PP. Ilość zapinek plastikowych: 500. Kolor: Czarny.

Zestaw do bandowania PP [25657] **539,-**



W Pakiecie



ZESTAW DO BANDOWANIA WG

Zestaw składający się z taśmy WG, metalowych zapinek i napinarki. Typ taśmy: Wg. Kolor: Biały.

Wymiary	Ilość zapinek metalowych	Nr art.	Cena
S 13 mm x D 250 m	100	[25667]	469,-
S 16 mm x D 200 m	80	[25668]	459,-



W Pakiecie



ZESTAW DO BANDOWANIA WG

Dyspenser z taśmą WG 850 m x 16 mm oraz 1000 szt. plastikowych zapinek. Długość: 850000 mm. Szerokość: 16 mm. Typ taśmy: Wg. Ilość zapinek metalowych: 1000. Kolor: Biały.

Zestaw do bandowania WG [25669] **1.169,-**

Ⓐ PÓLAUTOMATYCZNA BANDOWNICA

Łatwa w obsłudze maszyna bandująca o wysokich parametrach technicznych. Do zgrzewania pojemników nie mniejszych niż S 80 x W 20 mm, przewodów itp. Regulowany hamulec mechaniczny 15-45 kg. Wysokość: 760 mm. Długość: 902 mm. Szerokość: 586 mm. Kolor: Niebieski.

Półautomatyczna bandownica [25679] **8.299,-**

Ⓑ TAŚMA PP DO BANDOWANIA MASZYNOWEGO

Taśma PP do taśmowania maszynowego. Sprzedawana w zestawach po 2 szt. Wytrzymałość na rozciąganie 130 kg. Ilość/opakowanie: 2.

Wymiary	Kolor	Nr art.	Cena
S 12 mm x D 3000 m	Czarny	[25753]	559,-
S 12 mm x D 3000 m	Biały	[25655]	559,-

Ⓒ NOŻYCE DO TAŚMY STALOWEJ

Nazwa	Nr art.	Cena
Nożyce do taśmy stalowej	[25630]	189,-

Ⓓ NAPINARKA DO TAŚMY STALOWEJ

Napinarka do stalowej taśmy o wymiarach 13/16/19 mm. Do zabezpieczania palet, ładunków itp. Nie wymaga zapinek. Kolor: Czarny.

Napinarka do taśmy stalowej [25629] **3.599,-**

Ⓔ NAPINARKA DO TAŚMY WG/PP

Ręczna napinarka, która napina i tnije taśmę. Do taśm WG 9-19 mm i taśm PP. Kolor: Niebieski.

Napinarka do taśmy WG/PP [25623] **339,-**

Ⓕ ELEKTRYCZNA BANDOWNICA

Elektryczna, ergonomiczna bandownica, która naciąga, zgrzewa i tnije taśmę PP i PET. Przystosowana do taśm 13-16 mm, naciąg 2200 N. Akumulator: 14,8V/2Ah LI-PO. Bateria w zestawie: Tak. Do ładowania: Tak.

Elektryczna bandownica [25859] **13.999,-**

Ⓖ NAPINARKA DO TAŚMY PP/PET

Wszechstronna napinarka, która naciąga i tnije taśmę. Rodzaj uszczelnienia wymagane: Plomba.

Wymiary	Nr art.	Cena
S 12 mm	[25641]	4.049,-
S 15 mm	[26356]	4.479,-

Ⓗ STALOWE KLAMRY

Szerokość	Ilość /opakowanie	Nr art.	Cena
13 mm	2000	[25620]	499,-
16 mm	1000	[25757]	399,-


Ⓘ PLASTIKOWE ZAPINKI

Plastikowe zapinki do bandowania taśmą PP. Maks. obciążenie 40 kg. Ilość/opakowanie: 1000.

Szerokość	Nr art.	Cena
13 mm	[25616]	119,-
16 mm	[25617]	139,-



Do taśmy PP i PET ze stalowymi klamrami



Ⓣ METALOWE ZAPINKI


Metalowe zapinki do taśm WG. Ilość/opakowanie: 1000.

Szerokość	Nr art.	Cena
13 mm	[25618]	259,-
16 mm	[25619]	299,-
19 mm	[26355]	399,-

Ⓚ OCHRANIACZE KRAWĘDZI

Ochroniacze na krawędzie z uchwytami lub bez. Ilość/opakowanie: 2000. Kolor: Czarny.

Spód	Nr art.	Cena
Z kołcami	[25621]	259,-
Bez kołców	[25622]	259,-



08

Transport i podnoszenie

Transport i podnoszenie jest podstawą działalności firmy AJ Produkty od momentu jej założenia ponad 45 lat temu. Wiele modeli wózków wytwarzamy we własnych zakładach produkcyjnych. Posiadamy szeroką gamę produktów, od wózków paletowych, stołów podnoszących i kontenerów wywrotek po wózki do konfekcjonowania, rampy i podnośniki. Skontaktuj się z nami, jeśli masz pytania lub potrzebujesz pomocy!

A WÓZEK COMPACT

Wózek z 2 pojemnymi koszami, które można umieścić na dowolnej wysokości. Łatwy w manewrowaniu, funkcjonalny wózek to doskonały sprzęt do transportu niewielkich ładunków w środowiskach takich jak szkoły, szpitale, sklepy, warsztaty i magazyny. Wysokość: 1070 mm. Długość: 660 mm. Szerokość: 360 mm. Koła: Bez hamulca. Nośność: 50 kg. Nośność kosza: 10 kg. Ilość półek: 2. Bieżnik opon: Pełna guma. Typ kół: 4 samonastawne. Kolor: Czarny. Do samodzielnego montażu.

Wózek [13740] **829,-**

B WÓZEK POCZTOWY/AKTOWY CLIP

Wygodny wózek do konfekcjonowania z dwoma koszami. Wózek doskonale sprawdza się w biurach, recepcjach, magazynach czy przy wewnętrznej obsłudze poczty. Kosze mają dwa różne rozmiary, zaprojektowane tak, aby były odpowiednie na przykład do sortowania listów i paczek. Wysokość: 950 mm. Długość: 690 mm. Szerokość: 410 mm. Koła: Bez hamulca. Nośność: 100 kg. Materiał: Ocynkowany. Bieżnik opon: Pełna guma. Typ kół: 4 samonastawne. Do samodzielnego montażu.

Wózek pocztowy/aktowy [10398] **1.219,-**

C WÓZEK COOPER

Elegancki i klasyczny wózek stołowy z wytrzymałymi półkami i wygodnymi uchwytami. Wózek nadaje się do warsztatów i środowisk przemysłowych oraz biur. Wysokość: 860 mm. Długość: 1080 mm. Szerokość: 570 mm. Koła: Bez hamulca. Nośność: 200 kg. Materiał półki: Nierdzewny. Materiał korpusu: Stal. Odległość między półkami: 650 mm. Wysokość od najniższej półki: 212 mm. Wym. platformy (DxS): 990x570 mm. Ilość półek: 2. Bieżnik opon: Pełna guma. Typ kół: 4 samonastawne. Kolor półki: Biały. Kolor korpusu: Chrom. Do samodzielnego montażu.

Wózek [23238] **1.339,-**

D WÓZEK Z PÓLKAMI TUBE

Kompaktowy, funkcjonalny i cichy wózek półkowy do transportu i mobilnego przechowywania w zakładzie pracy. Wózek wyposażono w 2 uchwyty i 4 koła skrętne, w tym 2 z hamulcami. Prosty i praktyczny wózek o wysokim udźwigu. Wysokość: 910 mm. Długość: 750 mm. Szerokość: 500 mm. Koła: Z hamulcem. Nośność: 100 kg. Materiał półki: Laminat. Materiał korpusu: Stal. Format otworu: 11 mm. Odległość między półkami: 400 mm. Wym. platformy (DxS): 700x480 mm. Ilość półek: 2. Bieżnik opon: Pełna guma. Typ kół: 4 samonastawne. Kolor półki: Biały. Kolor korpusu: Biały. Do samodzielnego montażu.

Wózek z półkami [20347] **929,-**

E WÓZEK Z PÓLKAMI CHEER

Wysoki wózek z półkami. Rama z rur stalowych. Posiada regulowaną półkę dolną. Wysokość: 1060 mm. Długość: 600 mm. Szerokość: 430 mm. Koła: Bez hamulca. Nośność: 50 kg. Materiał półki: Stal. Materiał korpusu: Stal. Wym. platformy (DxS): 420x360 mm. Ilość półek: 2. Bieżnik opon: Pełna guma. Typ kół: 4 samonastawne. Kolor korpusu: Chrom. Do samodzielnego montażu.

Kolor półki	Nr art.	Cena
Jasnoszary	[204651]	1.089,-
Buk	[204652]	1.199,-



Wózki ze stali nierdzewnej

Nasze wózki zostały wykonane z dwóch klas stali nierdzewnej - ASTM 304 oraz ASTM 201. Typ ASTM 304 zawiera więcej niklu i chromu, co czyni stal twardszą i bardziej wytrzymałą. Stal ASTM 201 charakteryzuje się mniejszą twardością, dzięki czemu wózki z niej wykonane stanowią doskonałą opcję budżetową! Wózki z obu typów stali idealnie sprawdzą się w środowiskach, gdzie czystość i higiena jest priorytetem, takich jak kuchnie itp.



Od
799,-

Bestseller

WÓZEK Z PÓLKAMI METRO

Wózek z półkami, które łatwo utrzymać w czystości. Dostępny w wersji z trzema lub czterema półkami. Długość: 845 mm. Szerokość: 525 mm. Koła: Z hamulcem. Nośność: 100 kg. Materiał półki: Nierdzewny, ASTM 201. Materiał korpusu: Nierdzewny, ASTM 201. Wym. platformy (DxS): 823x500 mm. Bieżnik opon: Pełna guma. Średnica kół: 100 mm. Typ kół: 4 samonastawne. Do samodzielnego montażu.

Wysokość	Ilość półek	Nr art.	Cena
940 mm	3	[27001]	799,-
1240 mm	4	[27002]	919,-



WÓZEK ZE STALI NIERDZEWNEJ METRO

Odporny na uderzenia wózek ze stali nierdzewnej z 2 spawanymi półkami, które są łatwe w czyszczeniu. Posiada 2 uchwyty na krótszych bokach i lekko toczące się koła, w tym 2 z hamulcami. Doskonały do miejsc, gdzie czystość i higiena to priorytety. Wysokość: 810 mm. Długość: 705 mm. Szerokość: 405 mm. Koła: Z hamulcem. Nośność: 100 kg. Materiał półki: Nierdzewny, ASTM 201. Materiał korpusu: Nierdzewny, ASTM 201. Wym. platformy (DxS): 680x380 mm. Bieżnik opon: Pełna guma. Średnica kół: 100 mm. Typ kół: 4 samonastawne. Do samodzielnego montażu.

Ilość półek	Nr art.	Cena
2	[20531]	619,-
3	[20532]	699,-



WÓZEK ZE STALI NIERDZEWNEJ METRO

Wózek platformowy ze stali nierdzewnej, który jest bardzo łatwy w czyszczeniu. Doskonały wybór do miejsc, gdzie czystość i higiena to priorytety. Wózek posiada praktyczny uchwyt i wytrzymałą platformę ładunkową. Wysokość: 932 mm. Długość: 875 mm. Szerokość: 450 mm. Koła: Z hamulcem. Nośność: 100 kg. Materiał platformy składanej: Nierdzewny, ASTM 201. Materiał korpusu: Nierdzewny, ASTM 201. Wym. platformy (DxS): 775x450 mm. Wysokość platformy: 470 mm. Ilość półek: 1. Bieżnik opon: Pełna guma. Średnica kół: 100 mm. Typ kół: 4 samonastawne. Do samodzielnego montażu.

Wózek ze stali nierdzewnej	[27005]	619,-
----------------------------	---------	--------------



WÓZEK ZE STALI NIERDZEWNEJ METRO

Wózek z odpornej na uszkodzenia stali nierdzewnej z 2 dużymi spawanymi półkami i 4 kołami, z których 2 posiadają hamulce. Nasz wózek to doskonały wybór do środowisk, gdzie czystość i higiena to priorytety. Dostępny z relingiem lub bez. Długość: 845 mm. Szerokość: 525 mm. Koła: Z hamulcem. Nośność: 100 kg. Materiał półki: Nierdzewny, ASTM 201. Materiał korpusu: Nierdzewny, ASTM 201. Wym. platformy (DxS): 823x500 mm. Ilość półek: 2. Bieżnik opon: Pełna guma. Średnica kół: 100 mm. Typ kół: 4 samonastawne. Do samodzielnego montażu.

Wysokość	Obręcz półki	Nr art.	Cena
940 mm	Nie	[27004]	619,-
945 mm	Tak	[27003]	699,-



WÓZEK ZE STALI NIERDZEWNEJ METRO

Praktyczny wózek platformowy ze stali nierdzewnej ze składanym uchwytem i niską, płaską platformą, która jest łatwa do wyczyszczenia. Doskonały do miejsc, gdzie czystość i higiena to priorytety. Po złożeniu uchwyty wózek zajmuje niewiele miejsca. Wysokość: 935 mm. Długość: 820 mm. Szerokość: 520 mm. Koła: Z hamulcem. Nośność: 100 kg. Materiał platformy składanej: Nierdzewny, ASTM 201. Materiał korpusu: Nierdzewny, ASTM 201. Wym. platformy (DxS): 820x520 mm. Wysokość platformy: 180 mm. Bieżnik opon: Pełna guma. Średnica kół: 100 mm. Typ kół: 2 koła stałe, 2 samonastawne. Do samodzielnego montażu.

Wózek ze stali nierdzewnej	[27006]	729,-
----------------------------	---------	--------------



A WÓZEK ZE STALI NIERDZEWNEJ CONVOY

W pełni spawany wózek ze stali nierdzewnej z 2 półkami i uchwytem. Doskonały do transportu i dystrybucji posiłków w środowiskach o wysokich wymaganiach w kwestii higieny. Duża odległość między półkami usprawnia obsługę dużych przedmiotów. Wysokość: 950 mm. Koła: Z hamulcem. Nośność: 150 kg. Materiał półki: Nierdzewny, ASTM 304. Materiał korpusu: Rura stalowa. Ilość półek: 2. Bieżnik opon: Pełna guma. Średnica kół: 125 mm. Typ kół: 4 samonastawne. Zmontowane.

Długość	Szerokość	Wym. platformy (DxS)	Nr art.	Cena
1000 mm	520 mm	800x520 mm	[22460]	3.159,-
1100 mm	550 mm	900x550 mm	[22461]	3.099,-

B WÓZEK ZE STALI NIERDZEWNEJ CONVOY

Trwały, wysokiej jakości wózek ze stali nierdzewnej ze spawaną platformą umieszczoną na optymalnej wysokości oraz praktycznym uchwytem. Wózek jest łatwy do utrzymania w czystości i odpowiedni do miejsc o wysokich wymaganiach w kwestii higieny. Wysokość: 950 mm. Długość: 820 mm. Szerokość: 440 mm. Koła: Z hamulcem. Nośność: 150 kg. Materiał platformy składanej: Nierdzewny, ASTM 304. Materiał korpusu: Rura stalowa. Wym. platformy (DxS): 600x400 mm. Wysokość platformy: 465 mm. Bieżnik opon: Pełna guma. Średnica kół: 125 mm. Typ kół: 4 samonastawne. Zmontowane.

Wózek ze stali nierdzewnej	[22463]	1.759,-
----------------------------	---------	----------------

WÓZEK ZE STALI NIERDZEWNEJ CONVOY

Praktyczny wózek ze stali nierdzewnej ze spawanymi półkami. Doskonały do środowisk, gdzie czystość i higiena to priorytety. Duże odległości między półkami sprawiają, że łatwo przewozić duże przedmioty. Wyposażony w uchwyt dla łatwiejszej obsługi. Wysokość: 900 mm. Koła: Z hamulcem. Nośność: 100 kg. Materiał półki: Nierdzewny, ASTM 304. Materiał korpusu: Rura stalowa. Bieżnik opon: Pełna guma. Średnica kół: 125 mm. Typ kół: 4 samonastawne. Zmontowane.

C Ilość półek: 2

Długość	Szerokość	Wym. platformy (DxS)	Nr art.	Cena
680 mm	400 mm	600x400 mm	[23266]	1.729,-
880 mm	520 mm	800x520 mm	[23267]	2.099,-
980 mm	550 mm	900x550 mm	[23268]	2.889,-

D Ilość półek: 3

Długość	Szerokość	Wym. platformy (DxS)	Nr art.	Cena
680 mm	400 mm	600x400 mm	[23269]	2.449,-
880 mm	520 mm	800x520 mm	[23270]	2.549,-
980 mm	550 mm	900x550 mm	[23271]	2.699,-

B WÓZEK ZE STALI NIERDZEWNEJ CONVOY

Niski wózek platformowy ze stali nierdzewnej z mocną, spawaną platformą ładunkową i praktycznym uchwytem. Łatwy do wyczyszczenia i odpowiedni do miejsc o wysokich wymaganiach w kwestii higieny. Duża nośność pozwala przewozić ciężkie ładunki. Wysokość: 930 mm. Długość: 1070 mm. Szerokość: 550 mm. Koła: Z hamulcem. Nośność: 250 kg. Materiał platformy składanej: Nierdzewny, ASTM 304. Materiał korpusu: Rura stalowa. Wym. platformy (DxS): 900x550 mm. Wysokość platformy: 250 mm. Bieżnik opon: Pełna guma. Średnica kół: 150 mm. Typ kół: 4 samonastawne. Zmontowane.

Wózek ze stali nierdzewnej	[22462]	3.349,-
----------------------------	---------	----------------

G WÓZEK ZE STALI NIERDZEWNEJ CONVOY

Smukły wózek półkowy ze stali nierdzewnej. W pełni spawane półki i łatwe utrzymanie wózka w czystości. Doskonały wybór do środowisk, gdzie czystość i higiena to priorytety. Duże odległości między półkami. Wyposażony w lekko toczące się koła. Wysokość: 800 mm. Koła: Z hamulcem. Nośność: 100 kg. Materiał półki: Nierdzewny. Materiał korpusu: Nierdzewny. Ilość półek: 2. Bieżnik opon: Pełna guma. Typ kół: 4 samonastawne. Do samodzielnego montażu.

Długość	Szerokość	Wym. platformy (DxS)	Średnica kół	Nr art.	Cena
695 mm	400 mm	600x400 mm	100 mm	[22890]	2.239,-
895 mm	520 mm	800x520 mm	125 mm	[22458]	2.719,-
995 mm	550 mm	900x550 mm	125 mm	[22459]	2.779,-

Od
259,-

Bestseller



WÓZEK Z PÓLKAMI MOVE

Solidny i wszechstronny wózek z półkami z włókna szklanego i PP, aluminium ramą i czterema obrotowymi kołami, z których dwa posiadają hamulce. Maksymalna nośność 250 kg. Koła: Z hamulcem. Nośność: 250 kg. Materiał półki: Polipropylen. Materiał korpusu: Aluminium. Obręcz półki: Tak. Bieżnik opon: Pełna guma. Typ kół: 4 samonastawne. Kolor półki: Czarny. Do samodzielnego montażu.

	Długość	Wysokość	Szerokość	Odległość między półkami	Wym. platformy (DxS)	Ilość półek	Nr art.	Cena
A	800 mm	960 mm	430 mm	680 mm	615x390 mm	2	[27072]	259,-
A	800 mm	960 mm	430 mm	340 mm	615x390 mm	3	[27076]	299,-
B	1020 mm	980 mm	490 mm	310 mm	835x480 mm	3	[27071]	359,-

POJEMNIKI NA ŻYWNOSĆ Z TWORZYWA SZTUCZNEGO

Pasują do wielu wózków w naszej ofercie. Wykonane z trwałego tworzywa PP. Nr art. 27020 i 27021 można zawieszać na krawędziach półek. Kolor: Czarny.

	Długość	Wysokość	Szerokość	Materiał	Pojemność	Nr art.	Cena
C	350 mm	200 mm	240 mm	Plastik	8 L	[27021]	52,-
D	362 mm	362 mm	254 mm	Plastik	25 L	[27020]	99,-
E	550 mm	180 mm	390 mm	Polipropylen	25 L	[27022]	70,-



WÓZEK Z PÓLKAMI MOVE

Praktyczny wózek z aluminium ramą, sprytnymi półkami w formie tac ociekowych i dwoma uchwytami dla łatwego prowadzenia. Odpowiedni do transportu i przechowywania chemikaliów - dzięki tacom ewentualne wycieki nie rozprzestrzenia się. Wysokość: 940 mm. Długość: 790 mm. Szerokość: 480 mm. Koła: Z hamulcem. Nośność: 180 kg. Materiał półki: Polipropylen. Materiał korpusu: Aluminium. Wym. platformy (DxS): 645x410 mm. Nośność: 180 kg. Ilość półek: 3. Obręcz półki: Tak. Bieżnik opon: Pełna guma. Typ kół: 4 samonastawne. Kolor półki: Czarny. Do samodzielnego montażu.

Wózek z półkami [27026] **579,-**



WÓZEK NARZĘDZIOWY MOVE

Wózek z ramą z aluminium, panelami narzędziowym po obu stronach i łatwo dostępnym panelem na narzędzia w części górnej. Dzięki prowadnicom na łożyskach kulkowych szuflady pracują cicho i płynnie. Wózek posiada 2 solidne uchwyty do prowadzenia. Wysokość: 1345 mm. Długość: 850 mm. Szerokość: 480 mm. Koła: Z hamulcem. Nośność: 250 kg. Materiał półki: Polipropylen. Materiał korpusu: Aluminium. Wysokość od najniższej półki: 140 mm. Wym. platformy (DxS): 680x450 mm. Ilość szuflad: 2. Bieżnik opon: Pełna guma. Typ kół: 4 samonastawne. Kolor półki: Czarny. Do samodzielnego montażu.

Wózek narzędziowy [27025] **1.649,-**



WÓZEK SERWISOWY MOVE

Praktyczny wózek z trzema półkami z podwyższanymi krawędziami i dwoma workami po bokach. Zamknięty tył zapobiega spadaniu przewożonych przedmiotów, np. prania. Sprawdza się jako wózek gospodarczy lub wózek na pranie. Wysokość: 950 mm. Długość: 1380 mm. Szerokość: 480 mm. Koła: Z hamulcem. Nośność: 250 kg. Materiał półki: Polipropylen. Materiał korpusu: Aluminium. Wysokość od najniższej półki: 140 mm. Wym. platformy (DxS): 670x435 mm. Ilość półek: 3. Ilość worków: 2. Bieżnik opon: Pełna guma. Typ kół: 4 samonastawne. Kolor półki: Czarny. Kolor korpusu: Czarny. Do samodzielnego montażu.

Wózek serwisowy [27024] **1.399,-**

Od
979,-

WÓZEK PÓLKOWY MOVE Z WYSUWANYMI SZUFLADAMI

Mobilny wózek idealny do zastosowania w trudnych środowiskach. Szuflady poruszają się na prowadnicach kulkowych, dzięki czemu pracują cicho i płynnie. Wysokość: 950 mm. Długość: 850 mm. Szerokość: 480 mm. Koła: Z hamulcem. Nośność: 250 kg. Materiał półki: Polipropylen. Materiał korpusu: Aluminium. Wysokość od najniższej półki: 140 mm. Wym. platformy (DxS): 680x450 mm. Ilość półek: 2. Obręcz półki: Tak. Bieżnik opon: Pełna guma. Typ kół: 4 samonastawne. Kolor półki: Czarny. Do samodzielnego montażu.

Ilość szuflad	Nr art.	Cena
A 1	[27018]	979,-
B 3	[27013]	1.779,-

WYPOSAŻENIE DODATKOWE

C Mata antypoślizgowa do wózka półkowego MOVE, 668x434x9mm	[27023]	52,-
D Pojemnik MOVE, dopuszczony do kontaktu z żywnością, 25 L, 350x240x470 mm	[27020]	99,-
E Pojemnik MOVE, dopuszczony do kontaktu z żywnością, 8 L, 350x240x200 mm	[27021]	52,-



WÓZEK NARZĘDZIOWY MOVE

Wózek narzędziowy z zamykaną szafką z blachy stalowej, panelami narzędziowymi po bokach oraz półkami z tworzywa sztucznego z podwyższanymi krawędziami. Posiada 4 koła skrętne i praktyczne uchwyty na krótszych bokach dla łatwego przemieszczania. Wysokość: 950 mm. Długość: 880 mm. Szerokość: 490 mm. Koła: Z hamulcem. Nośność: 250 kg. Materiał półki: Polipropylen. Materiał korpusu: Aluminium. Wysokość od najniższej półki: 140 mm. Wym. platformy (DxS): 680x450 mm. Ilość półek: 2. Ilość drzwi: 2. Obręcz półki: Tak. Bieżnik opon: Pełna guma. Typ kół: 4 samonastawne. Kolor półki: Czarny. Do samodzielnego montażu.

Wózek narzędziowy	[27015]	1.229,-
-------------------	---------	----------------



WÓZEK NARZĘDZIOWY MOVE

Wózek półkowy z panelami narzędziowymi po obu stronach, 3 praktycznymi półkami z podwyższanymi krawędziami i płytą szuflad. Wózek wyposażono w 2 uchwyty ułatwiające obsługę. Produkt jest wytrzymały i sprawdza się w trudnych środowiskach. Wysokość: 1000 mm. Długość: 850 mm. Szerokość: 480 mm. Koła: Z hamulcem. Nośność: 250 kg. Materiał półki: Polipropylen. Materiał korpusu: Aluminium. Wysokość od najniższej półki: 140 mm. Wym. platformy (DxS): 680x450 mm. Ilość półek: 3. Obręcz półki: Tak. Bieżnik opon: Pełna guma. Typ kół: 4 samonastawne. Kolor półki: Czarny. Kolor korpusu: Czarny. Do samodzielnego montażu.

Wózek narzędziowy	[27019]	1.369,-
-------------------	---------	----------------



WÓZEK NARZĘDZIOWY MOVE

Wózek półkowy z zamykaną szafką z blachy stalowej. Wyposażony w szufladę i 2 półki z tworzywa sztucznego z podwyższonymi krawędziami. Po bokach panele narzędziowe. Posiada 4 koła skrętne, w tym 2 z hamulcami. Do trudnych środowisk. Wysokość: 1000 mm. Długość: 850 mm. Szerokość: 480 mm. Koła: Z hamulcem. Nośność: 250 kg. Materiał półki: Polipropylen. Materiał korpusu: Aluminium. Wysokość od najniższej półki: 140 mm. Wym. platformy (DxS): 680x450 mm. Ilość półek: 2. Ilość szuflad: 1. Obręcz półki: Tak. Bieżnik opon: Pełna guma. Typ kół: 4 samonastawne. Kolor półki: Czarny. Do samodzielnego montażu.

Wózek narzędziowy	[27014]	1.579,-
-------------------	---------	----------------



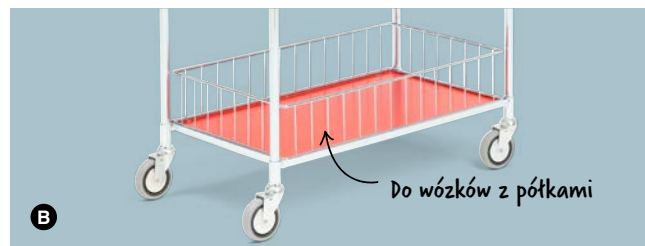
A



C



D



B



E

679,-

Bestseller

A WÓZEK Z PÓLKAMI PUSH

Klasyczny wózek stołowy z dwiema półkami i kołami skrętnymi ułatwiającymi przemieszczanie oraz ergonomicznym uchwytem. Wózek doskonale nadaje się do transportu i przechowywania w magazynach, warsztatach lub w biurach. Wysokość: 960 mm. Długość: 840 mm. Szerokość: 430 mm. Koła: Bez hamulca. Nośność: 100 kg. Materiał półki: HPL. Materiał korpusu: Stal. Format otworu: 11 mm. Odległość między półkami: 560 mm. Wysokość od najniższej półki: 165 mm. Wym. platformy (DxS): 760x430 mm. Ilość półek: 2. Bieżnik opon: Pełna guma. Średnica kół: 100 mm. Typ kół: 4 samonastawne. Kolor korpusu: Chrom. Do samodzielnego montażu.

Kolor półki	Nr art.	Cena
Biały	[23135]	679,-
Czerwony	[23138]	679,-
Buk	[23139]	679,-

B KRAWĘDZIE BOCZNE DO WÓZKA

Krawędzie boczne z siatki na dolną półkę wózka. Wysokość: 135 mm. Długość: 730 mm. Szerokość: 430 mm. Kolor: Chrom.

Krawędzie boczne do wózka	[20499]	229,-
---------------------------	---------	-------

C WÓZEK Z PÓLKAMI ALONG

Wózek transportowy wyposażony w półki z podwyższonymi krawędziami. Półki mieszczą plastikowe pojemniki o wymiarach 600x400 mm. Wysokość: 750 mm. Długość: 690 mm. Szerokość: 430 mm. Koła: Bez hamulca. Nośność: 150 kg. Materiał półki: Stal. Materiał korpusu: Stal. Odległość między półkami: 490 mm. Wym. platformy (DxS): 625x414 mm. Ilość półek: 2. Obręcz półki: Tak. Bieżnik opon: Pełna guma. Średnica kół: 100 mm. Typ kół: 4 samonastawne. Kolor półki: Niebieski. Kolor korpusu: Niebieski. Do samodzielnego montażu.

Wózek z półkami	[22556]	779,-
-----------------	---------	-------

D WÓZEK Z PÓLKAMI SHIP

Solidny wózek ze stali nierdzewnej z dwiema wytrzymałymi półkami z twardego tworzywa sztucznego. Wózek idealnie nadaje się jako powierzchnia rozładunkowa oraz do przewożenia pojemników i innych przedmiotów. Wszechstronny wózek, który łatwo prowadzić i używać w wielu różnych środowiskach. Wysokość: 890 mm. Długość: 810 mm. Szerokość: 500 mm. Koła: Bez hamulca. Nośność: 200 kg. Materiał półki: Plastik. Materiał korpusu: Nierdzewny. Format otworu: 55x75 mm. Odległość między półkami: 495 mm. Wym. platformy (DxS): 800x500 mm. Ilość półek: 2. Bieżnik opon: Pełna guma. Średnica kół: 125 mm. Typ kół: 2 koła stałe, 2 samonastawne. Kolor półki: Niebieski. Kolor korpusu: Chrom. Do samodzielnego montażu.

Wózek z półkami	[23405]	799,-
-----------------	---------	-------

E WÓZEK Z PÓLKAMI VESSEL

Wszechstronny wózek półkowy z dwoma wygodnymi uchwytami. Dwie montowane na stałe półki pokryte warstwą gumy chroniącą ładunki przed upadkiem podczas transportu. Wózek posiada dwa stałe koła stałe i dwa skrętne, zapewniające płynne prowadzenie. Wysokość: 860 mm. Długość: 790 mm. Szerokość: 480 mm. Koła: Bez hamulca. Nośność: 120 kg. Materiał półki: Guma. Materiał korpusu: Rura stalowa. Format otworu: 55x75 mm. Wym. platformy (DxS): 740x480 mm. Bieżnik opon: Pełna guma. Średnica kół: 100 mm. Typ kół: 2 koła stałe, 2 samonastawne. Kolor półki: Niebieski. Do samodzielnego montażu.

Odległość między półkami	Ilość półek	Nr art.	Cena
490 mm	2	[23352]	629,-
230 mm	3	[23404]	749,-



WÓZEK TRANSFER

Wszechstronny wózek o mocnej konstrukcji z rur stalowych z dwiema stałymi półkami. Do transportu i przechowywania w warsztacie, sklepie i magazynie. Uchwyt na jednym z boków ułatwia manewrowanie wózkiem. Dwa koła stałe i dwa skrętne. Wysokość: 875 mm. Nośność: 350 kg. Materiał półki: MDF. Materiał korpusu: Stal. Format otworu: 105x75-80 mm. Odległość między półkami: 570 mm. Wysokość od najniższej półki: 235 mm. Ilość półek: 2. Bieżnik opon: Pełna guma. Średnica kół: 200 mm. Typ kół: 2 koła stałe, 2 samonastawne. Kolor półki: Czarny. Kolor korpusu: Niebieski. Do samodzielnego montażu.

Wym. platformy (DxS)	Długość	Szerokość	Koła	Nr art.	Cena
900x500 mm	970 mm	500 mm	Bez hamulca	[262661]	999,-
900x500 mm	970 mm	500 mm	Z hamulcem	[262662]	1.039,-
1000x700 mm	1070 mm	700 mm	Bez hamulca	[262791]	1.149,-
1000x700 mm	1070 mm	700 mm	Z hamulcem	[262792]	1.189,-
1200x800 mm	1270 mm	800 mm	Bez hamulca	[262891]	1.199,-
1200x800 mm	1270 mm	800 mm	Z hamulcem	[262892]	1.349,-



WÓZEK SEDAN

Wózek z solidną ramą stalową, trwałymi półkami i wygodnym uchwytem. Wysokość: 830 mm. Nośność: 600 kg. Materiał półki: Laminat. Materiał: Stal. Format otworu: 105x75-80 mm. Odległość między półkami: 500 mm. Wysokość od najniższej półki: 330 mm. Ilość półek: 2. Bieżnik opon: Pełna guma. Średnica kół: 200 mm. Typ kół: 2 koła stałe, 2 samonastawne. Kolor półki: Buk. Kolor korpusu: Niebieski. Do samodzielnego montażu.

Długość	Szerokość	Koła	Wym. platformy (DxS)	Nr art.	Cena
940 mm	600 mm	Bez hamulca	800x600 mm	[30052]	1.199,-
940 mm	600 mm	Z hamulcem	800x600 mm	[30113]	1.199,-
1550 mm	700 mm	Bez hamulca	1400x700 mm	[30115]	1.779,-
1550 mm	700 mm	Z hamulcem	1400x700 mm	[30114]	1.779,-



A WÓZEK NA POJEMNIKI

Wysokość: 162 mm. Długość: 605 mm. Szerokość: 400 mm. Nośność: 200 kg. Materiał: Plastik. Bieżnik opon: Nylon. Średnica kół: 100 mm. Typ kół: 4 samonastawne. Kolor: Niebieski. Do samodzielnego montażu.

Wózek na pojemniki [26082] **319,-**

B WÓZEK NA POJEMNIKI Z UCHWYTEM

Wysokość: 162 mm. Długość: 605 mm. Szerokość: 400 mm. Nośność: 200 kg. Materiał: Plastik. Materiał uchwytu: Stal. Bieżnik opon: Nylon. Średnica kół: 100 mm. Typ kół: 4 samonastawne. Kolor: Niebieski. Do samodzielnego montażu.

Wózek na pojemniki z uchwytem [26083] **399,-**

Bestseller



WÓZEK NA POJEMNIKI

Wózek z trwałego tworzywa ABS z plastikowym dnem z kratki, podwyższanymi krawędziami i otwartymi narożnikami. Posiada elastyczne koła skrętne dla łatwej obsługi skrzynek, pojemników i innych przedmiotów. Otwarte narożniki ułatwiają czyszczenie. Wysokość: 165 mm. Długość: 620 mm. Szerokość: 420 mm. Nośność: 250 kg. Materiał: Plastik. Bieżnik opon: Nylon. Średnica kół: 100 mm. Typ kół: 4 samonastawne. Kolor: Niebieski. Do samodzielnego montażu.

Wózek na pojemniki [26081] **319,-**



WÓZEK NA POJEMNIKI

Sztaplowany wózek wykonany z blachy stalowej 1.5 mm. Wyposażony w 4 koła i otwarte naroże. Można zamontować zagiętą krawędź do dołu po wybranej stronie. Wysokość: 130 mm. Nośność: 200 kg. Materiał: Ocynkowany. Bieżnik opon: Pełna guma. Średnica kół: 75 mm. Typ kół: 4 samonastawne. Do samodzielnego montażu.

Długość	Szerokość	Nr art.	Cena
600 mm	400 mm	[260496]	429,-
800 mm	600 mm	[260498]	479,-



WÓZEK Z SIATKI

Łatwy w obsłudze, sztaplowany wózek z siatki stalowej o lekkiej, otwartej konstrukcji. Wózek dostosowany do transportu standardowych pojemników, wyposażony w koła z pełnej gumy dla płynnej i cichej pracy. Wysokość: 140 mm. Nośność: 200 kg. Materiał: Ocynkowany. Bieżnik opon: Pełna guma. Średnica kół: 100 mm. Typ kół: 4 samonastawne. Sztaplowane: Tak. Zmontowane.

Długość	Szerokość	Nr art.	Cena
620 mm	410 mm	[26048]	229,-
820 mm	610 mm	[26049]	279,-



WÓZEK

Solidny wózek zaprojektowany do transportu ciężkich ładunków na nierównym podłożu. Wózek posiada poprzeczną ramę teleskopową, która umożliwia poszerzenie wózka z 315 mm do 1190 mm. Wózek wyposażony jest w osiem kół i można go łatwo przestawiać na większości podłoży. Długość: 460 mm. Nośność: 500 kg. Materiał: Stal. Ilość kół: 8. Bieżnik opon: Poliuretan. Kolor: Żółty.

Wózek [26045] **1.339,-**



WÓZEK NA POJEMNIKI

Wysokość: 180 mm. Długość: 620 mm. Szerokość: 420 mm. Nośność: 150 kg. Materiał: Plastik. Format otworu: 10,2 mm. Bieżnik opon: Nylon. Średnica kół: 100 mm. Typ kół: 4 samonastawne. Kolor: Niebieski. Do samodzielnego montażu.

Wózek na pojemniki [26080] **279,-**



WÓZEK TRANSPORTOWY

Wysokość: 95 mm. Długość: 580 mm. Szerokość: 290 mm. Nośność: 150 kg. Materiał: MDF. Bieżnik opon: Polipropylen. Średnica kół: 63 mm. Typ kół: 4 samonastawne. Zmontowane.

Wózek transportowy [40071] **73,-**


PLATFORMA TRANSPORTOWA

Platforma transportowa do łączenia. Wykonana z mocnego tworzywa sztucznego. Platformy można łączyć, tworząc większą przestrzeń załadunkową. Łączniki na dłuższym i krótszym boku. Platformy posiadają lekko toczące się koła. Materiał: Polipropylen. Bieżnik opon: Poliuretan. Typ kół: 4 samonastawne. Kolor: Czarny. Zmontowane.

Wysokość	Długość	Szerokość	Nośność	Średnica kół	Nr art.	Cena
85 mm	480 mm	380 mm	150 kg	50 mm	[26091]	129,-
135 mm	600 mm	405 mm	200 kg	75 mm	[26092]	219,-

WYPOSAŻENIE DODATKOWE

Dyszel do platform transportowych	[26095]	62,-
-----------------------------------	---------	-------------



ANTYPOŚLIZGOWY WÓZEK TRANSPORTOWY

Wysokość: 148 mm. Szerokość: 400 mm. Nośność: 400 kg. Materiał: Sklejka. Materiał bieżnika: PVC. Bieżnik opon: Pełna guma. Średnica kół: 100 mm. Typ kół: 4 samonastawne. Kolor: Niebieski. Zmontowane.

Długość	Nr art.	Cena
600 mm	[26086]	679,-
800 mm	[26087]	659,-



WÓZEK TRANSPORTOWY

Wysokość: 148 mm. Szerokość: 400 mm. Nośność: 400 kg. Materiał: Sklejka. Bieżnik opon: Pełna guma. Średnica kół: 100 mm. Typ kół: 4 samonastawne. Kolor: Brzoza. Zmontowane.

Długość	Nr art.	Cena
600 mm	[26088]	579,-
800 mm	[26089]	599,-

A WÓZEK MULTI TROLLEY ELEVATE

Ergonomiczny i praktyczny wózek na meble usprawniający przewóz ciężkich i nieporęcznych ładunków. Wózek umożliwia samodzielne przenoszenie mebli, np. biurek. Minimalizuje ryzyko urazów podczas podnoszenia i pozwala uniknąć niewygodnych pozycji roboczych. Wysokość: 960 mm. Długość: 780 mm. Szerokość: 420 mm. Koła: Z hamulcem. Nośność: 250 kg. Materiał: Stal. Wysokość platformy: 200 mm. Bieżnik opon: Pełna guma. Średnica kół: 100 mm. Typ kół: 4 samonastawne. Kolor: Czerwony/biały. Do samodzielnego montażu.

Wózek Multi Trolley [23133] **2.249,-**

SŁUPKI DO MULTI TROLLEY ELEVATE

Wysokie słupki do wózka meblowego na większe ładunki. Kolor: Czerwony.

[23134] **1.119,-**

B ROLKI PALETOWE

Sprytne rolki paletowe z odlewów aluminiowych do obsługi pustych i pełnych palet. Do transportu palet EURO Nośność: 2000 kg. Średnica kół: 100 mm. Kolor: Galwanizowany. Zmontowane.

Rolki paletowe [26312] **629,-**

C PLATFORMY NAROŻNE

Cztery niskie platformy narożne ze stali do transportu ciężkich przedmiotów na równych podłożach. Każda platforma wyposażona została w gumowy dysk, który chroni przewożone przedmioty oraz 3 koła na łożyskach kulkowych dla płynnej i cichej pracy. Nośność: 150 kg. Materiał: Stal. Ilość/opakowanie: 4. Bieżnik opon: Pełna guma. Średnica kół: 50 mm. Typ kół: Skrętne. Kolor: Niebieski. Zmontowane.

Platformy narożne [40465] **629,-**

D TRANSPORTER MEBLI



Wózek do ręcznego przewozu ciężkich i nieporęcznych ładunków. Wyposażony we wciągarkę i korbę do podnoszenia oraz stałe pasy zabezpieczające. Zarówno wsporniki, jak i platforma załadunkowa posiadają powierzchnię chroniącą ładunek przed uszkodzeniem. Wysokość: 820 mm. Szerokość: 600 mm. Nośność: 600 kg. Materiał: Stal. Bieżnik opon: Poliuretan. Typ kół: Skrętne. Kolor: Niebieski. Zmontowane.

Transporter mebli [40464] **2.549,-**

E TRANSPORTER MEBLI

Transporter hydrauliczny do ręcznego przewozu mebli i ładunków wielkogabarytowych. Wózek ma powierzchnię pokrytą gumą, aby nie uszkodzić towarów mocowanych za pomocą stałych pasów ładunkowych. Wysokość: 1070 mm. Długość: 680 mm. Szerokość: 420 mm. Nośność: 1800 kg. Materiał: Stal. Wysokość podnoszenia: 250 mm. Szerokość załadunkowa: 600 mm. Bieżnik opon: Poliuretan. Średnica kół: 150 mm. Typ kół: 4 samonastawne. Kolor: Żółty. Zmontowane.

Transporter mebli [40466] **3.999,-**





WÓZEK PLATFORMOWY FOLD

Kompaktowy składany wózek platformowy z solidnym uchwytem. Koła: Bez hamulca. Materiał platformy składanej: Guma. Materiał korpusu: Stal. Wysokość platformy: 140 mm. Bieżnik opon: Poliuretan. Średnica kół: 100 mm. Typ kół: 2 koła stałe, 2 samonastawne. Kolor platformy: Niebieski. Kolor korpusu: Biały. Do samodzielnego montażu.

Długość	Wysokość	Szerokość	Nośność	Wym. platformy (DxS)	Nr art.	Cena
720 mm	820 mm	480 mm	150 kg	620x480 mm	[23137]	289,-
905 mm	850 mm	610 mm	300 kg	805x610 mm	[31155]	479,-



SKŁADANY WÓZEK PLATFORMOWY ROCKET

Składany wózek z regulowanym uchwytem, który zapewnia ergonomiczną pozycję przy pracy. Składane koła i uchwyty oszczędzają miejsce podczas przechowywania. Wysokość: 920 mm. Długość: 680 mm. Szerokość: 410 mm. Koła: Bez hamulca.

Nośność: 150 kg. Materiał platformy składanej: Plastik. Materiał korpusu: Stal. Wysokość platformy: 180 mm. Bieżnik opon: Pełna guma. Średnica kół: 90 mm. Typ kół: 2 koła stałe, 2 samonastawne. Kolor platformy: Czarny. Zmontowane.

Składany wózek platformowy [23577] **449,-**

SKŁADANY WÓZEK PLATFORMOWY SWITCH

Trwały aluminiowy wózek platformowy do przewożenia ciężkich i nieporęcznych ładunków. Wygodne uchwyty i ciche, płynne koła. Można złożyć, co pozwala zaoszczędzić miejsce. Wysokość: 900 mm. Długość: 960 mm. Szerokość: 610 mm. Koła: Bez hamulca. Nośność: 300 kg. Materiał platformy składanej: Aluminium. Materiał korpusu: Aluminium. Wysokość platformy: 235 mm. Bieżnik opon: Pełna guma. Średnica kół: 172 mm. Typ kół: 2 koła stałe, 2 samonastawne. Kolor uchwyty: Czarny. Do samodzielnego montażu.

Składany wózek platformowy [23542] **769,-**



Od
1.799,-



WÓZEK PLATFORMOWY Z ALUMINIUM FREEWAY

Solidny wózek wykonany z aluminium, wytrzymuje obciążenie 300 kg. Wyposażony w mocne koła z gumy, 2 stałe i 2 skrętne. Wysokość: 1050 mm. Długość: 1260 mm. Szerokość: 610 mm. Koła: Bez hamulca. Nośność: 300 kg. Materiał platformy

składanej: Aluminium. Materiał korpusu: Aluminium. Wysokość platformy: 300 mm. Bieżnik opon: Pełna guma. Średnica kół: 200 mm. Typ kół: 2 koła stałe, 2 samonastawne. Do samodzielnego montażu.

Model	Nr art.	Cena
1 rama z rur stalowych	[31157]	1.799,-
2 ramy z rur stalowych	[31158]	1.899,-



WÓZEK PLATFORMOWY Z RAMAMI

Solidny wózek platformowy z możliwością szaplowania i solidnymi ramami, które utrzymują ładunek na platformie. Wysokość: 1130 mm. Długość: 1100 mm. Szerokość: 610 mm. Koła: Bez hamulca. Nośność: 250 kg. Materiał platformy składanej: Sklejka. Materiał korpusu: Ocynkowany. Wym. platformy (DxS): 995x490 mm. Bieżnik opon: Pełna guma. Średnica kół: 120 mm. Typ kół: 4 samonastawne. Szaplowanie: Tak. Zmontowane.

[25285] **1.439,-**

1.299,-



WÓZEK PLATFORMOWY RUNWAY

Wózek platformowy wyposażony w dwa niewielkie koła narożne w przedniej części, które zapewniają ochronę i ułatwiają manewrowanie w ciasnych przestrzeniach. Miękka mata ochronna z filcu pozwala transportować na platformie delikatne przedmioty. Wysokość: 970 mm. Długość: 1000 mm. Szerokość:

700 mm. Koła: Z hamulcem. Nośność: 300 kg. Materiał platformy składanej: Filc. Materiał korpusu: Stal. Wysokość platformy: 220 mm. Bieżnik opon: Pełna guma. Średnica kół: 160 mm. Typ kół: 2 koła stałe, 2 samonastawne. Kolor platformy: Szary. Kolor korpusu: Zielony. Do samodzielnego montażu.

[31232] **1.299,-**



WÓZEK PLATFORMOWY TRANSFER

Wózek platformowy z szeroką ramą końcową pełniącą funkcję uchwytu, zdejmowanymi panelami i lekko toczącymi się kołami oferującymi dobrą amortyzację. Wysokość: 900 mm. Nośność: 500 kg. Materiał platformy składanej: MDF. Materiał korpusu: Stal. Format otworu: 105x75-80 mm. Wysokość platformy: 275 mm. Bieżnik opon: Pełna guma. Średnica kół: 200 mm. Typ kół: 2 koła stałe, 2 samonastawne. Kolor platformy: Czarny. Kolor korpusu: Niebieski. Do samodzielnego montażu.

A Model: 1 rama drewniana

Długość	Szerokość	Koła	Wym. platformy (DxS)	Nr art.	Cena
1090 mm	750 mm	Bez hamulca	1000x700 mm	[262731]	819,-
1090 mm	750 mm	Z hamulcem	1000x700 mm	[262732]	959,-
1290 mm	850 mm	Bez hamulca	1200x800 mm	[262831]	929,-
1290 mm	850 mm	Z hamulcem	1200x800 mm	[262832]	1.069,-

B Model: 2 ramy + 2 burty drewniane

Długość	Szerokość	Koła	Wym. platformy (DxS)	Nr art.	Cena
1130 mm	750 mm	Bez hamulca	1000x700 mm	[262751]	1.179,-
1130 mm	750 mm	Z hamulcem	1000x700 mm	[262752]	1.219,-
1330 mm	850 mm	Bez hamulca	1200x800 mm	[262851]	1.259,-
1330 mm	850 mm	Z hamulcem	1200x800 mm	[262852]	1.399,-





WÓZEK PLATFORMOWY TRANSFER

Wytrzymały, praktyczny wózek o mocnej konstrukcji z solidną platformą, który jest idealny do transportu ciężkich towarów, na przykład w magazynach i warsztatach. Wózek jest wyposażony w dwa koła stałe i dwa skrętne, które poruszają się płynnie i cicho. Wysokość: 900 mm. Nośność: 500 kg. Materiał platformy składanej: MDF. Materiał korpusu: Stal. Format otworu: 105x75-80 mm. Wysokość platformy: 275 mm. Bieżnik opon: Pełna guma. Średnica kół: 200 mm. Typ kół: 2 koła stałe, 2 samonastawne. Kolor platformy: Czarny. Kolor korpusu: Niebieski. Do samodzielnego montażu.

Ⓒ Model: 1 rama z rur stalowych


Długość	Szerokość	Koła	Wym. platformy (DxS)	Nr art.	Cena
990 mm	550 mm	Bez hamulca	900x500 mm	[262631]	759,-
990 mm	550 mm	Z hamulcem	900x500 mm	[262632]	799,-
1090 mm	750 mm	Bez hamulca	1000x700 mm	[262761]	789,-
1090 mm	750 mm	Z hamulcem	1000x700 mm	[262762]	929,-
1290 mm	850 mm	Bez hamulca	1200x800 mm	[262861]	899,-
1290 mm	850 mm	Z hamulcem	1200x800 mm	[262862]	1.039,-

Ⓓ Model: 2 ramy z rur stalowych

Długość	Szerokość	Koła	Wym. platformy (DxS)	Nr art.	Cena
1030 mm	550 mm	Bez hamulca	900x500 mm	[262641]	839,-
1030 mm	550 mm	Z hamulcem	900x500 mm	[262642]	869,-
1130 mm	750 mm	Bez hamulca	1000x700 mm	[262771]	879,-
1130 mm	750 mm	Z hamulcem	1000x700 mm	[262772]	999,-
1330 mm	850 mm	Bez hamulca	1200x800 mm	[262871]	999,-
1330 mm	850 mm	Z hamulcem	1200x800 mm	[262872]	1.149,-

Ⓔ Model: 2 burty z rur stalowych

Długość	Szerokość	Koła	Wym. platformy (DxS)	Nr art.	Cena
950 mm	630 mm	Bez hamulca	900x500 mm	[262651]	1.059,-
950 mm	630 mm	Z hamulcem	900x500 mm	[262652]	1.159,-
1050 mm	830 mm	Bez hamulca	1000x700 mm	[262781]	1.159,-
1050 mm	830 mm	Z hamulcem	1000x700 mm	[262782]	1.199,-
1250 mm	930 mm	Bez hamulca	1200x800 mm	[262881]	1.199,-
1250 mm	930 mm	Z hamulcem	1200x800 mm	[262882]	1.339,-



WÓZEK PLATFORMOWY

Wytrzymały wózek platformowy ułatwiający transport ciężkich i nieporęcznych towarów w środowiskach przemysłowych, warsztatach itp. Wyposażony w trwałe koła skrętne o dobrych właściwościach amortyzujących. Ramy boczne oraz słupki narożne sprzedawane oddzielnie. Wysokość: 250 mm. Długość: 1300 mm. Szerokość: 700 mm. Materiał platformy składanej: MDF. Materiał korpusu: Stal. Format otworu: 105x75-80 mm. Wym. platformy (DxS): 1300x700 mm. Wysokość platformy: 309 mm. Średnica kół: 200 mm. Typ kół: 2 koła stałe, 2 samonastawne. Kolor platformy: Niebieski. Kolor korpusu: Niebieski. Do samodzielnego montażu.

Nośność	Koła	Bieżnik opon	Nr art.	Cena
600 kg	Bez hamulca	Pełna guma	[20232]	1.299,-
1200 kg	Z hamulcem	Miękka guma	[20236]	1.569,-

AKCESORIA

A	Rama z uchwytem do wózka platformowego, wys. 800 mm	[20233]	249,-
B	Słupki narożne do wózka	[20234]	179,-
C	Długa burta do wózka platformowego, wys. 800 mm	[20235]	289,-

WÓZEK PLATFORMOWY

Wysokość: 1050 mm. Długość: 1300 mm. Szerokość: 700 mm. Materiał platformy składanej: MDF. Materiał korpusu: Stal. Format otworu: 105x75-80 mm. Wysokość od najniższej półki: 250 mm. Wym. platformy (DxS): 1300x700 mm. Wysokość platformy: 309 mm. Średnica kół: 200 mm. Typ kół: 2 koła stałe, 2 samonastawne. Kolor korpusu: Niebieski. Do samodzielnego montażu.

Model: 1 rama z rur stalowych

Nośność	Koła	Bieżnik opon	Nr art.	Cena
600 kg	Z hamulcem	Pełna guma	[20281]	1.399,-
1200 kg	Z hamulcem	Miękka guma	[20282]	1.689,-

Model: 2 ramy z rur stalowych + 2 burty z rur stalowych

Nośność	Koła	Bieżnik opon	Nr art.	Cena
600 kg	Bez hamulca	Pełna guma	[20283]	1.889,-
1200 kg	Z hamulcem	Miękka guma	[20284]	2.199,-



Od
829,-

WÓZEK PLATFORMOWY TRANSFER

Solidny i wszechstronny wózek z półkami, który ułatwia transport i przechowywanie towarów w magazynach, warsztatach i środowiskach przemysłowych. Wózek wyposażony w dwa koła stałe i dwa skrętne. Wysokość: 900 mm. Nośność: 500 kg. Materiał platformy składanej: MDF. Materiał korpusu: Stal. Format otworu: 105x75-80 mm. Wysokość platformy: 275 mm. Bieżnik opon: Pełna guma. Średnica kół: 200 mm. Typ kół: 2 koła stałe, 2 samonastawne. Kolor platformy: Czarny. Kolor korpusu: Niebieski. Do samodzielnego montażu.

Model: 1 rama z siatki

Wym. platformy (DxS)	Długość	Szerokość	Koła	Nr art.	Cena
1000x700 mm	1090 mm	750 mm	Bez hamulca	[262421]	829,-
1000x700 mm	1090 mm	750 mm	Z hamulcem	[262422]	969,-
1200x800 mm	1290 mm	850 mm	Bez hamulca	[262521]	949,-
1200x800 mm	1290 mm	850 mm	Z hamulcem	[262522]	1.089,-

Model: 2 ramy z siatki

Wym. platformy (DxS)	Długość	Szerokość	Koła	Nr art.	Cena
1000x700 mm	1130 mm	750 mm	Bez hamulca	[262431]	1.069,-
1000x700 mm	1130 mm	750 mm	Z hamulcem	[262432]	1.099,-
1200x800 mm	1330 mm	850 mm	Bez hamulca	[262531]	1.099,-
1200x800 mm	1330 mm	850 mm	Z hamulcem	[262532]	1.249,-

Model: 2 burty z siatki

Wym. platformy (DxS)	Długość	Szerokość	Koła	Nr art.	Cena
1000x700 mm	1050 mm	700 mm	Bez hamulca	[262441]	1.149,-
1000x700 mm	1050 mm	700 mm	Z hamulcem	[262442]	1.189,-
1200x800 mm	1250 mm	800 mm	Bez hamulca	[262541]	1.219,-
1200x800 mm	1250 mm	800 mm	Z hamulcem	[262542]	1.359,-

Model: 2 ramy + 1 burta z siatki

Wym. platformy (DxS)	Długość	Szerokość	Koła	Nr art.	Cena
1000x700 mm	1130 mm	750 mm	Bez hamulca	[262451]	1.119,-
1000x700 mm	1130 mm	750 mm	Z hamulcem	[262452]	1.159,-
1200x800 mm	1330 mm	850 mm	Bez hamulca	[262551]	1.199,-
1200x800 mm	1330 mm	850 mm	Z hamulcem	[262552]	1.339,-

Model: 2 ramy + 2 burty z siatki

Wym. platformy (DxS)	Długość	Szerokość	Koła	Nr art.	Cena
1000x700 mm	1130 mm	750 mm	Bez hamulca	[262461]	1.189,-
1000x700 mm	1130 mm	750 mm	Z hamulcem	[262462]	1.229,-
1200x800 mm	1330 mm	850 mm	Bez hamulca	[262561]	1.389,-
1200x800 mm	1330 mm	850 mm	Z hamulcem	[262562]	1.429,-

Od
1.099,-



Doskonały do ciasnych przejść
- szerokość tylko 500 mm

WÓZEK Z PÓLKAMI TRANSFER

Duży, wytrzymały wózek półkowy idealny do transportu i przechowywania towarów w warsztatach, magazynach i sklepach. Praktyczny uchwyt sprawia, że wózek można zarówno pchać, jak i ciągnąć. Dwa koła stałe i dwa skrętne. Materiał półki: MDF. Materiał korpusu: Stal. Format otworu: 105x75-80 mm. Wysokość od najniższej półki: 195 mm. Bieżnik opon: Pełna guma. Średnica kół: 160 mm. Typ kół: 2 koła stałe, 2 samonastawne. Kolor półki: Czarny. Kolor korpusu: Niebieski. Do samodzielnego montażu.

Ilość półek: 3

Wym. platformy (DxS)	Wysokość	Długość	Szerokość	Koła	Nośność	Nr art.	Cena
900x500 mm	1180 mm	950 mm	500 mm	Bez hamulca	400 kg	[262371]	1.099,-
900x500 mm	1180 mm	950 mm	500 mm	Z hamulcem	400 kg	[262372]	1.159,-
1000x700 mm	1180 mm	1050 mm	700 mm	Bez hamulca	400 kg	[262471]	1.229,-
1000x700 mm	1180 mm	1050 mm	700 mm	Z hamulcem	400 kg	[262472]	1.299,-
1200x800 mm	1180 mm	1250 mm	800 mm	Bez hamulca	400 kg	[262571]	1.419,-
1200x800 mm	1180 mm	1250 mm	800 mm	Z hamulcem	400 kg	[262572]	1.459,-

Ilość półek: 5

Wym. platformy (DxS)	Wysokość	Długość	Szerokość	Koła	Nośność	Nr art.	Cena
900x500 mm	1800 mm	950 mm	500 mm	Bez hamulca	500 kg	[262381]	1.469,-
900x500 mm	1800 mm	950 mm	500 mm	Z hamulcem	500 kg	[262382]	1.559,-
1000x700 mm	1800 mm	1050 mm	700 mm	Bez hamulca	500 kg	[262481]	1.679,-
1000x700 mm	1800 mm	1050 mm	700 mm	Z hamulcem	500 kg	[262482]	1.729,-
1200x800 mm	1800 mm	1250 mm	800 mm	Bez hamulca	500 kg	[262581]	1.969,-
1200x800 mm	1800 mm	1250 mm	800 mm	Z hamulcem	500 kg	[262582]	2.029,-

Stalowe wózki z półkami

Łatwe w manewrowaniu, ocynkowane wózki na mocnych podwoziach z profili stalowych. Ściany z 22 mm rur stalowych i siatki. Półki o grubości 12 mm pokryte trwałym laminatem. Półki z płynną regulacją wysokości.



Od
1.239,-

Można pochylić!

WÓZEK Z PÓLKAMI CRAFT

Wózek łatwo się toczy i jest wykonany z wytrzymałych rur oraz siatki stalowej. Półki z laminatu. Uchwyt na krótszym boku i cztery lekko toczące się koła skrętne ułatwiają manewrowanie wózkiem. Szerokość: 460 mm. Koła: Bez hamulca. Nośność: 200 kg. Materiał półki: Laminat. Materiał korpusu: Ocynkowany. Obręcz półki: Tak. Półki uchylne: Tak. Bieżnik opon: Pełna guma. Średnica kół: 125 mm. Typ kół: 4 samonastawne. Kolor półki: Białe. Do samodzielnego montażu.

Ilość półek: 2

Wym. platformy (DxS)	Wysokość	Długość	Nr art.	Cena
620x425 mm	1100 mm	780 mm	[20317]	1.239,-
750x425 mm	1100 mm	880 mm	[20318]	1.259,-
1000x425 mm	1100 mm	1180 mm	[20319]	1.259,-
1200x425 mm	1100 mm	1380 mm	[20320]	1.389,-

Ilość półek: 3

Wym. platformy (DxS)	Wysokość	Długość	Nr art.	Cena
620x425 mm	1100 mm	780 mm	[20321]	1.419,-
750x425 mm	1100 mm	880 mm	[20322]	1.439,-
1000x425 mm	1100 mm	1180 mm	[20323]	1.539,-
1200x425 mm	1100 mm	1380 mm	[20324]	1.599,-

Ilość półek: 4

Wym. platformy (DxS)	Wysokość	Długość	Nr art.	Cena
620x425 mm	1565 mm	780 mm	[20325]	1.789,-
750x425 mm	1565 mm	880 mm	[20326]	1.819,-
1000x425 mm	1565 mm	1180 mm	[20327]	1.929,-
1200x425 mm	1565 mm	1380 mm	[20328]	1.929,-



Od
1.499,-

Funkcjonalna składana półka

WÓZEK Z PÓLKAMI CARRIER

Praktyczny wózek z półkami wykonany ze stali. Solidne koła skrętne umożliwiają transport ciężkich ładunków i ułatwiają manewrowanie. Szeroki uchwyt na jednej z ram. Szerokość: 650 mm. Koła: Bez hamulca. Nośność: 300 kg. Materiał półki: Laminat. Materiał korpusu: Ocynkowany. Obręcz półki: Tak. Półki uchylne: Tak. Bieżnik opon: Pełna guma. Średnica kół: 160 mm. Typ kół: 2 koła stałe, 2 samonastawne. Kolor półki: Białe. Do samodzielnego montażu.

Ilość półek: 2


Wym. platformy (DxS)	Wysokość	Długość	Nr art.	Cena
800x600 mm	1030 mm	980 mm	[20648]	1.499,-
1000x600 mm	1030 mm	1180 mm	[20649]	1.579,-
1200x600 mm	1030 mm	1380 mm	[20650]	1.699,-
1400x600 mm	1030 mm	1580 mm	[20651]	1.849,-
1600x600 mm	1030 mm	1780 mm	[20652]	1.999,-

Ilość półek: 4

Wym. platformy (DxS)	Wysokość	Długość	Nr art.	Cena
800x600 mm	1565 mm	990 mm	[20653]	2.099,-
1000x600 mm	1565 mm	1190 mm	[20654]	2.149,-
1200x600 mm	1565 mm	1390 mm	[20655]	2.349,-
1400x600 mm	1565 mm	1590 mm	[20656]	2.549,-
1600x600 mm	1565 mm	1790 mm	[20657]	2.799,-



Od
2.249,-



A WÓZEK DO KONFEKCJONOWANIA CRAFT

Wygodny wózek do konfekcjonowania ze składaną drabiną i ergonomicznymi uchwytami. Idealny do transportu lżejszych przedmiotów. Podkładka do pisania z tacką na pisaki w zestawie. Wysokość: 1120 mm. Szerokość: 460 mm. Koła: Bez hamulca. Nośność: 200 kg. Materiał półki: Laminat. Materiał korpusu: Ocynkowany. Ilość półek: 2. Bieżnik opon: Pełna guma. Średnica kół: 125 mm. Typ kół: 4 samonastawne. Kolor półki: Jasnoszary. Do samodzielnego montażu.

Długość	Wym. platformy (DxS)	Nr art.	Cena
890 mm	620X425 mm	[20709]	2.249,-
1020 mm	750X425 mm	[20710]	2.249,-
1270 mm	1000X425 mm	[20773]	2.349,-

B WÓZEK Z SIATKI CRAFT

Sprytny wózek na paczki z ramą z rur stalowych i zdejmowanymi bokami ułatwiającymi załadunek i rozładunek towarów. Poręczny uchwyt i cztery koła skrętne sprawiają, że wózek łatwo się prowadzi. Doskonały do przechowywania i transportu towarów. Wysokość: 1120 mm. Szerokość: 460 mm. Koła: Bez hamulca. Nośność: 200 kg. Materiał półki: Laminat. Materiał korpusu: Ocynkowany. Wysokość od najniższej półki: 270 mm. Bieżnik opon: Pełna guma. Średnica kół: 125 mm. Typ kół: 2 koła stałe, 2 samonastawne. Kolor półki: Jasnoszary. Do samodzielnego montażu.

Długość	Wym. platformy (DxS)	Nr art.	Cena
800 mm	620x425 mm	[260521]	2.049,-
930 mm	750x425 mm	[260522]	2.099,-
1180 mm	1000x425 mm	[260523]	2.149,-
1380 mm	1200x425 mm	[720889]	2.249,-

C PODKŁADKA DO PISANIA

Podkładka do pisania z klipsem do montażu np. na wózku do konfekcjonowania. Format A4 w pionie. Rozmiar: A4. Kolor: Czarny.

Podkładka do pisania	[20306]	249,-
----------------------	---------	--------------

D WÓZEK Z SIATKI CARRIER

Wszelchstronny wózek z ramą z rur stalowych do transportu, pakowania i przechowywania. Wyposażony w zdejmowane boki ułatwiające załadunek i rozładunek oraz wygodny uchwyt do przemieszczania. Wysokość: 1030 mm. Szerokość: 650 mm. Koła: Bez hamulca. Nośność: 300 kg. Materiał półki: Laminat. Materiał korpusu: Ocynkowany. Bieżnik opon: Pełna guma. Średnica kół: 160 mm. Typ kół: 2 koła stałe, 2 samonastawne. Kolor półki: Jasnoszary. Do samodzielnego montażu.

Długość	Wym. platformy (DxS)	Nr art.	Cena
1190 mm	1000x600 mm	[20639]	2.099,-
1390 mm	1200x600 mm	[20640]	2.199,-
1590 mm	1400x600 mm	[20641]	2.499,-
1790 mm	1600x600 mm	[20642]	2.649,-

E WÓZEK Z SIATKI CARRIER

Trwały wózek z siatki z ramą z rur stalowych, platformą ładunkową z laminatu oraz uchwyt. Doskonały zarówno do przechowywania, jak i transportu. Wyposażony w dwie furtki na dłuższych bokach dla łatwego załadunku i rozładunku. Wysokość: 1180 mm. Koła: Bez hamulca. Nośność: 500 kg. Materiał półki: Laminat. Materiał korpusu: Ocynkowany. Wysokość od najniższej półki: 285 mm. Bieżnik opon: Pełna guma. Średnica kół: 200 mm. Typ kół: 2 koła stałe, 2 samonastawne. Kolor półki: Jasnoszary. Zmontowane.

Długość	Szerokość	Wym. platformy (DxS)	Nr art.	Cena
1400 mm	650 mm	1200x600 mm	[260531]	4.099,-
1400 mm	850 mm	1200x800 mm	[260532]	4.299,-
1800 mm	850 mm	1600x800 mm	[260533]	4.799,-

F WÓZEK DO KONFEKCJONOWANIA COMMUTE

Wózek do konfekcjonowania z czterema półkami i składaną drabiną, który pomaga usprawnić realizację zamówień. Podwyższone krawędzie półek utrzymują towary w miejscu. Wózek jest łatwy w manewrowaniu dzięki zwrótnym kołom i praktycznym uchwytom. Wysokość: 1585 mm. Szerokość: 460 mm. Koła: Bez hamulca. Nośność: 200 kg. Materiał półki: Laminat. Materiał korpusu: Ocynkowany. Ilość półek: 4. Bieżnik opon: Pełna guma. Średnica kół: 125 mm. Typ kół: 4 samonastawne. Kolor półki: Biały. Do samodzielnego montażu.

Długość	Wym. platformy (DxS)	Nr art.	Cena
890 mm	620X425 mm	[20774]	2.799,-
1020 mm	750X425 mm	[20776]	2.849,-
1270 mm	1000X425 mm	[20778]	2.949,-

G WÓZEK DO KONFEKCJONOWANIA COMMUTE

Łatwy w manewrowaniu wózek do konfekcjonowania ze składaną drabiną. Wózek zaprojektowano do pojemników EURO. Górna półka jest zdejmowana, co pozwala transportować większe przedmioty. Podkładka do pisania z uchwytami na pisaki w zestawie. Wysokość: 1110 mm. Szerokość: 620 mm. Koła: Bez hamulca. Nośność: 300 kg. Materiał półki: Laminat. Materiał korpusu: Ocynkowany. Wysokość od najniższej półki: 260 mm. Ilość półek: 2. Bieżnik opon: Pełna guma. Średnica kół: 125 mm. Typ kół: 4 samonastawne. Kolor półki: Jasnoszary. Do samodzielnego montażu.

Długość	Wym. platformy (DxS)	Nr art.	Cena
1130 mm	850x620 mm	[20304]	2.799,-
1530 mm	1250x620 mm	[20305]	3.399,-

H UCHWYT NA TABLET

Praktyczny uchwyt na tablet, który można zamontować na przykład do wózka magazynowego lub wózka do konfekcjonowania. Uchwyt można regulować, aby dopasować go do tabletów w różnych rozmiarach. Łatwo przymocować do rączki wózka. Długość: 340 mm. Szerokość: 248 mm. Głębokość: 36 mm. Nośność: 2 kg. Materiał: Galwanizowany.

Uchwyt na tablet	[26386]	279,-
------------------	---------	--------------



WÓZEK DO SKLEPU I MAGAZYNU TARGA

Wózek sklepowy/magazynowy z galwanizowanej stali. Dwie półki z kratki stalowej. Jedna półka jest składana, co ułatwia przechowywanie kilku wózków oraz transport dużych i wysokich ładunków. Wózek wyposażony w 4 lekko toczące się koła oraz uchwyt. Wysokość: 1010 mm. Długość: 890 mm. Szerokość: 520 mm. Koła: Bez hamulca. Nośność: 300 kg. Materiał: Ocynkowany. Format otworu: 12,5 mm. Nośność górna półka: 100 kg. Ilość półek: 2. Bieżnik opon: Pełna guma. Średnica kół: 125 mm. Typ kół: 4 samonastawne. Sztaplowanie: Tak. Do samodzielnego montażu.

Wózek do sklepu i magazynu [25290] **1.019,-**

WYPOSAŻENIE DODATKOWE

Ⓐ Drabinka do wózków sklepowych/magazynowych	[26308]	1.489,-
Ⓑ Kosz na śmieci do wózka	[26309]	349,-
Ⓒ Uchwyt na dokumenty do wózka	[26310]	279,-



WÓZEK DO SKLEPU I MAGAZYNU

Wózek magazynowy do transportu dużych i małych przedmiotów. Można ustawiać w stos. Posiada składaną półkę górną, którą można umieścić na trzech różnych wysokościach. Wysokość: 1000 mm. Długość: 890 mm. Szerokość: 520 mm. Koła: Bez hamulca. Nośność: 300 kg. Materiał: Ocynkowany. Format otworu: 11 mm. Nośność górna półka: 100 kg. Ilość półek: 2. Bieżnik opon: Pełna guma. Średnica kół: 125 mm. Typ kół: 4 samonastawne. Sztaplowanie: Tak. Do samodzielnego montażu.

[26307] **1.389,-**



WÓZEK DO SKLEPU I MAGAZYNU

Galwanizowany elektrolitycznie wózek sklepowy/magazynowy z półką i składanym koszykiem. Wysokość: 1010 mm. Długość: 890 mm. Szerokość: 520 mm. Koła: Bez hamulca. Nośność: 300 kg. Materiał: Ocynkowany. Format otworu: 11 mm. Nośność górna półka: 100 kg. Ilość półek: 1. Ilość koszyków: 1. Bieżnik opon: Pełna guma. Średnica kół: 125 mm. Typ kół: 4 samonastawne. Sztaplowanie: Tak. Do samodzielnego montażu.

[25424] **1.339,-**



HULAJNOGA PRZEMYSŁOWA

Łatwa w manewrowaniu hulajnoga przemysłowa, która umożliwia łatwe i szybkie pokonywanie długich dystansów. Wyposażona w hamulec ręczny, koszyk na przesyłki, składaną stopkę i antypoślizgowy podest. Wysokość: 1104 mm. Długość: 1200 mm. Szerokość: 630 mm. Nośność: 100 kg. Materiał: Ocynkowany. Bieżnik opon: Pneumatyczne. Średnica kół: 310 mm. Do samodzielnego montażu.

Hulajnoga przemysłowa [22100] **2.149,-**




HULAJNOGA PRZEMYSŁOWA

Wygodna hulajnoga z platformą ładunkową. Zapewnia szybki i bezpieczny przewóz ładunków. Wyposażona w hamulec nożny, gumowe uchwyty, antypoślizgowy podest oraz dzwonek. Posiada dużą platformę otoczoną relingiem, który utrzymuje ładunek w miejscu. Wysokość: 1000 mm. Długość: 1470 mm. Szerokość: 700 mm. Nośność: 200 kg. Materiał: Ocynkowany. Wym. platformy (DxS): 697x597 mm mm. Nośność strefy ładunkowej: 50 kg. Bieżnik opon: Koło odporne na przebicie. Średnica kół: 200 mm. Kolor: Szary. Do samodzielnego montażu.

Hulajnoga przemysłowa [22004] **2.549,-**

1.029,-



ROLLKONTENER GILBY

Rollkontener z możliwością ustawiania w stos i opcją załadunku z obu stron. Wysokość: 1580 mm. Długość: 800 mm. Szerokość: 700 mm. Koła: Bez hamulca. Nośność: 400 kg. Materiał: Druk stalowy. Wym. wewn.: S 660 x D 800 mm. Rozmiar oczka siatki: 110x140 mm. Bieżnik opon: Nylon. Średnica kół: 100 mm. Typ kół: 2 koła stałe, 2 samonastawne. Sztaplowanie: Tak. Zmontowane.

Rollkontener [24424] **1.029,-**

WYPOSAŻENIE DODATKOWE

- A Pas zabezpieczający do rollkontenera GILBY [244242] **30,-**
- B Półka z siatki do rollkontenera GILBY [244241] **179,-**
- C Półka ze sklejki do rollkontenera GILBY [244243] **329,-**



ROLLKONTENER TYRRELL

Składany i sztaplowany rollkontener z trzema ścianami i jedną składaną półką. Wysokość: 1715 mm. Długość: 825 mm. Szerokość: 720 mm. Koła: Bez hamulca. Nośność: 400 kg. Materiał: Ocynkowany. Rozmiar oczka siatki: 355x135 mm. Bieżnik opon: Nylon. Średnica kół: 125 mm. Typ kół: 2 koła stałe, 2 samonastawne. Sztaplowanie: Tak. Zmontowane.

Rollkontener [24116] **1.179,-**

RAMKI NA DOKUMENTY

Plastikowe ramki do rollkontenerów, wózków z siatki, ścianek z siatki itp. Łatwe do zamocowania. Rozmiar: A4. Ilość/opakowanie: 100. Kolor: Niebieski.

Ramki na dokumenty [258121] **1.229,-**





ROLLKONTENER SHANNON

Rollkontener z czterema otwieranymi ścianami dla łatwego dostępu do transportowanej zawartości. Rollkontener można składać i sztaplować, co pozwala oszczędzać miejsce podczas przechowywania. Wysokość: 1715 mm. Długość: 825 mm. Szerokość: 720 mm. Koła: Bez hamulca. Nośność: 400 kg. Materiał: Ocynkowany. Rozmiar oczka siatki: 50x50 mm. Bieżnik opon: Nylon. Średnica kół: 125 mm. Typ kół: 2 koła stałe, 2 samonastawne. Sztaplowanie: Tak. Zmontowane.

Rollkontener [24117] **1.479,-**



ROLLKONTENER MANOR

Rollkontener z trzema ścianami z siatki i jednym otwartym bokiem. Półka dostępna jako wyposażenie dodatkowe (sprzedawana oddzielnie). Wysokość: 1800 mm. Szerokość: 800 mm. Koła: Bez hamulca. Nośność: 400 kg. Materiał: Ocynkowany. Format otworu: 80x60 mm. Rozmiar oczka siatki: 105x350 mm. Bieżnik opon: Nylon. Średnica kół: 100 mm. Typ kół: 2 samonastawne, 2 koła stałe. Do samodzielnego montażu.

Długość	Nr art.	Cena
720 mm	[24120]	879,-
1200 mm	[24121]	1.069,-

WYPOSAŻENIE DODATKOWE

Półka do rollkontenera MANOR, 720x800 mm	[241203]	129,-
Półka do rollkontenera MANOR, 1200x800 mm	[241213]	229,-



ROLLKONTENER MARCH

Rollkontener na kółkach z czterema bokami z siatki oraz dwiema furtkami na zawiasach. Wysokość: 1800 mm. Długość: 720 mm. Szerokość: 800 mm. Koła: Bez hamulca. Nośność: 400 kg. Materiał: Ocynkowany. Wym. wewn: D 660 x S 800 x W 1640 mm. Rozmiar oczka siatki: 105x350 mm. Bieżnik opon: Nylon. Średnica kół: 100 mm. Typ kół: 2 koła stałe, 2 samonastawne. Do samodzielnego montażu.

Rollkontener	[24418]	1.669,-
Półka do rollkontenera, 720x800 mm	[24420]	149,-



ROLLKONTENER MARCH

Szeroki rollkontener na kołach z czterema bokami z siatki oraz dwiema furtkami na zawiasach. Wysokość: 1800 mm. Długość: 1200 mm. Szerokość: 800 mm. Koła: Bez hamulca. Nośność: 400 kg. Materiał: Ocynkowany. Wym. wewn: D 1140 x S 760 x W 1640 mm. Rozmiar oczka siatki: 105x350 mm. Bieżnik opon: Nylon. Średnica kół: 100 mm. Typ kół: 2 koła stałe, 2 samonastawne. Do samodzielnego montażu.

Rollkontener	[24419]	2.149,-
Półka do rollkontenera 1200x800 mm	[24421]	299,-

A ZAMYKANY ROLLKONTENER HILL

Rollkontener z czterema ścianami, dwiema zamykanymi furtkami i pokrywą w górnej części. Wysokość: 1845 mm. Długość: 1200 mm. Szerokość: 800 mm. Koła: Bez hamulca. Nośność: 600 kg. Materiał: Ocynkowany. Wym. wewn.: D 1140 x S 740 x W 1640 mm. Rozmiar oczka siatki: 50x50 mm. Bieżnik opon: Poliuretan. Średnica kół: 125 mm. Typ kół: 2 koła stałe, 2 samonastawne. Do samodzielnego montażu.

Zamykany rollkontener [24423] **3.799,-**
Półka do rollkontenera 1200x800 mm [24421] **299,-**

B ZAMYKANY ROLLKONTENER HILL


Galwanizowany elektrolitycznie rollkontener z czterema ścianami, zamykaną furtką i pokrywą w górnej części. Wysokość: 1840 mm. Długość: 720 mm. Szerokość: 830 mm. Koła: Bez hamulca. Nośność: 400 kg. Materiał: Ocynkowany. Wym. wewn.: D 660 x S 740 x W 1640 mm. Rozmiar oczka siatki: 50x50 mm. Bieżnik opon: Nylon. Średnica kół: 100 mm. Typ kół: 2 koła stałe, 2 samonastawne. Do samodzielnego montażu.

Zamykany rollkontener [24422] **2.399,-**
Półka do rollkontenera, 720x800 mm [24420] **149,-**

C ZAMYKANA KLATKA TRANSPORTOWA HILL

Klatka transportowa z trzema ścianami z siatki, solidną zamykaną furtką, dnem i dachem. Doskonała zarówno do bezpiecznego przechowywania, jak i transportu ładunków. Nasza klatka jest prosta w montażu i wyposażona w koła dla łatwego przemieszczania. Wysokość: 1000 mm. Długość: 830 mm. Szerokość: 720 mm. Koła: Bez hamulca. Nośność: 400 kg. Materiał: Ocynkowany. Wym. wewn.: D 740 x S 660 x W 820 mm. Rozmiar oczka siatki: 50x50 mm. Bieżnik opon: Polipropylen. Średnica kół: 100 mm. Typ kół: Skrętne. Do samodzielnego montażu.

Zamykana klatka transportowa [26322] **2.559,-**



ROLLKONTENER LEYTON

Rollkontener z drewnianą podstawą i dwiema furtkami na krótszym boku. Półki są sprzedawane oddzielnie, patrz akcesoria. Wysokość: 1700 mm. Długość: 1200 mm. Szerokość: 750 mm. Koła: Bez hamulca. Nośność: 800 kg. Materiał: Ocynkowany. Wym. wewn.: D 1150 x S 700 x W 1500 mm. Rozmiar oczka siatki: 65x65 mm. Bieżnik opon: Nylon. Średnica kół: 125 mm. Typ kół: 2 koła stałe, 2 samonastawne. Do samodzielnego montażu.

Rollkontener [26306] **4.099,-**
Półka do rollkontenera JORDAN / LEYTON, 1195x745 mm, z siatki [241621] **99,-**
Półka do rollkontenera LEYTON, nośność 100 kg, z płyty MDF [263064] **439,-**



Od
1.599,-



ROLLKONTENER JORDAN

Rollkontener z drewnianą podstawą i trwałą ramą z rur stalowych. Wyposażony w furtkę na zawiasach dla wygodniejszego załadunku i rozładunku. Nośność: 450 kg. Materiał: Ocynkowany. Bieżnik opon: Nylon. Średnica kół: 125 mm. Typ kół: 2 koła stałe, 2 samonastawne. Do samodzielnego montażu.

Koła	Wysokość	Długość	Szerokość	Nr art.	Cena
Bez hamulca	1390 mm	830 mm	675 mm	[24425]	1.599,-
Z hamulcem	1390 mm	830 mm	675 mm	[24426]	1.599,-
Bez hamulca	1700 mm	1195 mm	745 mm	[24160]	2.369,-
Z hamulcem	1700 mm	1195 mm	745 mm	[24427]	2.389,-

WYPOSAŻENIE DODATKOWE

Półka dodatkowa do rollkontenera JORDAN, 675x830 mm	[244254]	80,-
Półka do rollkontenera JORDAN / LEYTON, 1195x745 mm, z siatki	[241621]	99,-



A WÓZEK MAGAZYNOWY JONES

Wózek magazynowy z wygodnymi uchwytami, stałą platformą transportową i dużą platformą składaną. Gumowe koła pneumatyczne. Wszechstronne rozwiązanie transportowe. Wysokość: 1220 mm. Szerokość: 600 mm. Głębokość: 360 mm. Nośność: 250 kg. Materiał: Stal. Wym. platformy (DxS): 500x350 mm. Bieżnik opon: Pneumatyczne. Kolor: Niebieski. Zmontowane.

Wózek magazynowy [253901] **369,-**

B WÓZEK MAGAZYNOWY 2 W 1 RYAN

Wszechstronny składany wózek, który może być używany także jako taczka transportowa. Wózek może przewozić ciężkie ładunki i może być wykorzystywany naprzemiennie jako wózek lub taczka. Wysokość: 1030 mm. Długość: 1180 mm. Szerokość: 520 mm. Koła: Bez hamulca. Nośność: 250 kg. Materiał: Aluminium. Bieżnik opon: Pneumatyczne. Do samodzielnego montażu.

Wózek magazynowy 2 w 1 [23576] **999,-**

C WÓZEK MAGAZYNOWY WILBUR

Wózek ze składaną platformą transportową, ergonomicznymi uchwytami i funkcją Easy-Tip. Wysokość: 1120 mm. Szerokość: 520 mm. Głębokość: 520 mm. Nośność: 250 kg. Materiał: Stal. Wym. platformy (DxS): 505x350 mm. Bieżnik opon: Pneumatyczne. Kolor: Żółty. Zmontowane.

Wózek magazynowy [31196] **899,-**

D WÓZEK MAGAZYNOWY MURPHY

Aluminiowy wózek z ergonomicznymi uchwytami teleskopowymi i funkcją Easy-Tip. Wysokość: 1080 mm. Szerokość: 500 mm. Głębokość: 330 mm. Nośność: 250 kg. Materiał: Aluminium. Wym. platformy (DxS): 335x325 mm. Do użytku na schodach: Tak. Uchwyt teleskopowy: Tak. Bieżnik opon: Pneumatyczne. Zmontowane.

Wózek magazynowy [31197] **3.889,-**

WÓZEK MAGAZYNOWY DAVIS

Wózek magazynowy z wygodnymi uchwytami, jedną stałą i jedną składaną platformą transportową. Wysokość: 1200 mm. Szerokość: 520 mm. Głębokość: 330 mm. Nośność: 250 kg. Materiał: Stal. Wym. platformy (DxS): 460x420 mm. Kolor: Zielony. Zmontowane.

Bieżnik opon	Nr art.	Cena
❶ Koło odporne na przebicie	[20286]	449,-
❷ Pneumatyczne	[20289]	469,-

A WÓZEK MAGAZYNOWY WHELDON

Wózek magazynowy do transportu lekkich ładunków. Posiada składaną platformę transportową i teleskopowy uchwyt, który ułatwia przechowywanie i obsługę towarów. Wysokość: 980 mm. Szerokość: 485 mm. Głębokość: 450 mm. Nośność: 90 kg. Materiał: Aluminium. Minimalna wysokość: 740 mm. Maksymalna wysokość: 980 mm. Bieżnik opon: Pełna guma. Zmontowane.

Wózek magazynowy [20291] **339,-**

B WÓZEK MAGAZYNOWY EMERSON

Składany wózek magazynowy do transportu ciężkich ładunków. Wózek posiada składaną platformę transportową i teleskopowy uchwyt, który ułatwia transport ładunków. Wysokość: 1255 mm. Szerokość: 620 mm. Głębokość: 600 mm. Nośność: 200 kg. Materiał: Aluminium. Minimalna wysokość: 1020 mm. Maksymalna wysokość: 1255 mm. Bieżnik opon: Pełna guma. Zmontowane.

Wózek magazynowy [23544] **619,-**

C WÓZEK SCHODOWY BOYER

Wózek do transportu po schodach o wysokości 150-200 mm. Wyposażony w wygodny uchwyt oraz 2 platformy załadunkowe: stałą i rozkładaną. Wysokość: 1250 mm. Szerokość: 520 mm. Głębokość: 645 mm. Nośność: 100 kg. Materiał: Stal. Wym. platformy (DxS): 445x350 mm. Do użytku na schodach: Tak. Bieżnik opon: Pełna guma. Zmontowane.

Wózek schodowy [22072] **699,-**

D WÓZEK MAGAZYNOWY MEYER

Łatwy w manewrowaniu i bardzo lekki. Wyposażony w plastikowe stopki, stałą platformę załadunkową, koła skrętne oraz wygodne uchwyty do prowadzenia. Wysokość: 1180 mm. Szerokość: 470 mm. Głębokość: 510 mm. Nośność: 150 kg. Materiał: Aluminium. Wym. platformy (DxS): 305x234 mm. Bieżnik opon: Pneumatyczne. Zmontowane.

Wózek magazynowy [31210] **689,-**

E WÓZEK SCHODOWY MEYER

Łatwy w manewrowaniu wózek do transportu po schodach. Wyposażony w plastikowe stopki, stałą platformę załadunkową, koła skrętne oraz wygodne uchwyty do prowadzenia. Wysokość: 1160 mm. Szerokość: 470 mm. Nośność: 150 kg. Materiał: Aluminium. Wym. platformy (DxS): 300x200 mm. Do użytku na schodach: Tak. Bieżnik opon: Pełna guma. Zmontowane.

Wózek schodowy [31126] **699,-**





WÓZEK PLATFORMOWY

Funkcjonalny wózek platformowy wykonany ze stali z galwanizowaną platformą. Duży udźwig zapewnia sprawny transport ciężkich i nieporęcznych przedmiotów oraz dłużycy. Wózek można wyposażić w ramy wsporcze (sprzedawane oddzielnie), które zabezpieczają przedmioty i pozwalają transportować płaskie przedmioty. Ramy służą także jako uchwyty. Długość: 1340 mm. Szerokość: 800 mm. Nośność: 600 kg. Format otworu: 105x75-80 mm. Wym. platformy (DxS): 1250x800 mm. Bieżnik opon: Pełna guma. Średnica kół: 200 mm. Typ kół: 2 koła stałe, 2 samonastawne. Kolor: Niebieski. Do samodzielnego montażu.

Koła	Nr art.	Cena
Bez hamulca	[256450]	999,-
Z hamulcem	[256451]	1.059,-

RAMA WSPORCZA DO WÓZKA

Praktyczna rama wsporcza do wózka platformowego. Łatwo umieścić ramę w otworach na krótszych bokach wózka. Pozwala to podzielić wózek na praktyczne sekcje i zapewnić ochronę przewożonym przedmiotom. Rama służy także jako uchwyt. Kolor: Niebieski.

Wysokość	Nr art.	Cena
610 mm	[256453]	129,-
910 mm	[256454]	159,-



WÓZEK NA PŁASKIE PRZEDMIOTY

Wózek stołowy z wysuwającym uchwytem i trwałą platformą ładunkową ze sklejki. Do transportu ciężkich i nieporęcznych ładunków. Bezpieczny i łatwy w obsłudze nawet w pojedynkę. Konstrukcja zapewnia ergonomiczną pozycję podczas pracy. Wysokość: 1121 mm. Długość: 2117 mm. Szerokość: 540 mm. Nośność: 200 kg. Materiał korpusu: Stal. Materiał platformy składanej: Sklejka. Szerokość ładunkowa: 250 mm. Ilość kół stałych: 2. Bieżnik opon: Pełna guma. Średnica kół: 250 mm. Typ kół: 2 koła stałe. Kolor: Czerwony. Do samodzielnego montażu.

[26360]	989,-
---------	--------------



1.589,-

WÓZEK PLATFORMOWY Z RAMAMI

Łatwy w obsłudze i wytrzymały wózek na duże, płaskie przedmioty. Wysokość: 945 mm. Długość: 1250 mm. Szerokość: 700 mm. Koła: Bez hamulca. Nośność: 500 kg. Materiał: Ocynkowany. Format otworu: 105x75-80 mm. Wysokość platformy:

265 mm. Bieżnik opon: Pełna guma. Średnica kół: 200 mm. Typ kół: 2 koła stałe, 2 samonastawne. Do samodzielnego montażu.

Wózek platformowy z ramami	[25868]	1.589,-
Dodatkowa rama wsporcza do wózka	[25869]	139,-



UCHWYT NA PŁASKIE PRZEDMIOTY

Uchwyt do płaskich przedmiotów, który pozwala samodzielnie przenosić płyty pilśniowe, panele, styropian itp. Wysokość: 360 mm. Szerokość: 165 mm. Głębokość: 75 mm. Nośność: 80 kg. Materiał: Plastik. Kolor: Czarny.

Uchwyt na płaskie przedmioty	[40064]	32,-
------------------------------	---------	-------------



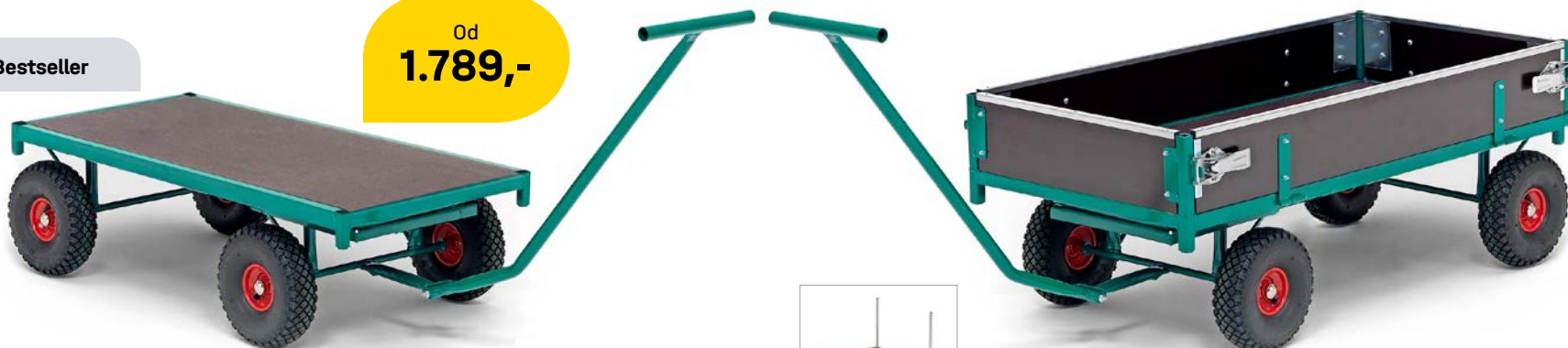
WÓZEK NA PŁASKIE PRZEDMIOTY

Łatwy w manewrowaniu wózek do transportu płaskich przedmiotów. Szerokość maksymalna arkusza, płyty itp. 160 mm. Szerokość: 380 mm. Nośność: 200 kg. Szerokość ładunkowa: 160 mm. Bieżnik opon: Pneumatyczne. Średnica kół: 260 mm. Typ kół: Stałe. Kolor: Niebieski.

Uchwyty	Wysokość	Długość	Nr art.	Cena
Bez uchwytów	260 mm	490 mm	[26359]	319,-
Z uchwytami	900 mm	500 mm	[25865]	599,-

Bestseller

Od
1.789,-



WÓZEK PLATFORMOWY NIGEL

Wózek platformowy z systemem obrotowym ułatwiającym manewrowanie. Wyposażony w drążek z uchwytyami oraz solidne koła nałożyskach rolkowych. Platformę wykonano ze żłobionej sklejki, co pozwala na transport ciężkich i nieporęcznych przedmiotów. Wysokość: 400 mm. Model: Sterowanie na 2 koła. Nośność: 650 kg. Materiał platformy składanej: Sklejka. Hak holowniczy: Tak. Bieżnik opon: Pneumatyczne. Średnica kół: 305 mm. Kolor: Zielony. Zmontowane.

Długość	Szerokość	Wym. platformy (DxS)	Nr art.	Cena
1200 mm	670 mm	1200x670 mm	[30180]	1.789,-
1500 mm	750 mm	1500x750 mm	[30181]	1.919,-
2000 mm	1000 mm	2000x1000 mm	[30182]	2.249,-

SŁUPKI NAROŻNE NIGEL

Praktyczne słupki narożne ze stali ocynkowanej, które zamieniają wózek platformowy NIGEL w wózek dłużycowy. Wystarczy umieścić w czterech otworach narożnych wózka. Słupki utrzymują przedmioty w miejscu podczas transportu. Wysokość: 415 mm. Ilość słupków: 4. Kolor: Galwanizowany.

Słupki narożne	[30070]	139,-
----------------	---------	--------------

WÓZEK TRANSPORTOWY ALAN

Funkcyjny wózek ze stali lakierowanej proszkowo z ramą ładunkową i platformą z płyty drewnianej. Wózkiem łatwo manewrować dzięki kołom z pełnej gumy z oponami o podwyższonej odporności na przebicie. Dodatkowo wygodny uchwyt do prowadzenia. Wysokość: 400 mm. Długość: 1700 mm. Szerokość: 915 mm. Nośność: 150 kg. Wym. platformy (DxS): 820x650 mm. Wysokość platformy: 200 mm. Bieżnik opon: Pełna guma. Średnica kół: 400 mm. Kolor: Czarny. Do samodzielnego montażu.

Wózek transportowy	[26336]	1.939,-
--------------------	---------	----------------

1.939,-



WÓZEK PLATFORMOWY NIGEL

Wózek ze stali lakierowanej proszkowo. Żłobiona platforma ładunkowa ze sklejki i drewniane burt z możliwością złożenia na dłuższych bokach. System obrotowy i drążek holowniczy z uchwytem. Koła nałożyskach rolkowych umożliwiają transport ciężkich ładunków. Wysokość: 400 mm. Model: Sterowanie na 2 koła. Nośność: 650 kg. Materiał platformy składanej: Sklejka. Hak holowniczy: Tak. Bieżnik opon: Pneumatyczne. Średnica kół: 305 mm. Kolor: Zielony. Zmontowane.

Długość	Szerokość	Wym. platformy (DxS)	Nr art.	Cena
1500 mm	750 mm	1500x750 mm	[301811]	3.599,-
2000 mm	1000 mm	2000x1000 mm	[301821]	4.199,-

WÓZEK TRANSPORTOWY MARK

Wytrzymały wózek do bezpiecznego transportu. Zapewnia doskonałą stabilność podczas załadunku i rozładunku. Platformę wykonano ze żłobionej sklejki. Można dodatkowo wyposażać w ramy na krótszych bokach (sprzedawane oddzielnie). Wysokość: 470 mm. Długość: 1760 mm. Szerokość: 600 mm. Nośność: 400 kg. Materiał korpusu: Rura stalowa. Materiał platformy składanej: Sklejka. Wym. platformy (DxS): 1020x600 mm. Bieżnik opon: Pneumatyczne. Średnica kół: 406 mm. Kolor: Zielony. Zmontowane.

Wózek transportowy	[20511]	1.129,-
--------------------	---------	----------------

RAMA DO WÓZKA MARK

Dodaj ramę końcową z rur stalowych malowanych proszkowo na krótszym boku wózka MARK, aby ułatwić transport luźnych przedmiotów. Łatwy montaż bez użycia narzędzi. Wysokość: 210 mm. Szerokość: 600 mm. Kolor: Zielony.

Rama do wózka	[20512]	159,-
---------------	---------	--------------



WÓZEK TRANSPORTOWY NIGEL

Łatwy w manewrowaniu wózek o niewielkim promieniu skrętu. Wyposażony w szerokie, miękkie gumowe koła pneumatyczne ułatwiające poruszanie się po delikatnych podłożach. Można uzupełnić o narożne słupki i drewniane burty. Wysokość: 500 mm. Materiał platformy składanej: Sklejka. Hamulec postojowy: Tak. Hak holowniczy: Tak. Bieżnik opon: Pneumatyczne. Średnica kół: 406 mm. Kolor: Zielony. Zmontowane.

Ⓐ Model: Sterowanie na 2 koła

Długość	Szerokość	Nośność	Wym. platformy (DxS)	Nr art.	Cena
1500 mm	750 mm	1000 kg	1500x750 mm	[30158]	2.799,-
2000 mm	1000 mm	1500 kg	2000x1000 mm	[30067]	3.199,-
2500 mm	1000 mm	1500 kg	2500x1000 mm	[30068]	3.499,-
3000 mm	1000 mm	1500 kg	3000x1000 mm	[30069]	3.999,-

Ⓑ Model: Sterowanie na 4 koła

Długość	Szerokość	Nośność	Wym. platformy (DxS)	Nr art.	Cena
1500 mm	750 mm	1000 kg	1500x750 mm	[30493]	3.399,-
2000 mm	1000 mm	1500 kg	2000x1000 mm	[30494]	3.899,-
2500 mm	1000 mm	1500 kg	2500x1000 mm	[30495]	4.199,-
3000 mm	1000 mm	1500 kg	3000x1000 mm	[30496]	4.799,-



Ⓒ SŁUPKI NAROŻNE NIGEL

Praktyczne słupki narożne ze stali ocynkowanej, które zamieniają wózek platformowy NIGEL w wózek dłużycowy. Wystarczy umieścić w czterech otworach narożnych wózka. Słupki utrzymują przedmioty w miejscu podczas transportu. Wysokość: 415 mm. Ilość słupków: 4. Kolor: Galwanizowany.

[30070]

139,-

Ⓓ UCHWYT HOLOWNICZY NIGEL

Praktyczny, malowany proszkowo zaczep holowniczy wykonany z wytrzymałej rury metalowej, który umożliwia ciągnięcie wózka z platformą NIGEL przy pomocy wózka widłowego. Uchwyt należy zamówić razem z wózkiem! Kolor: Zielony.

[30201]

199,-

Ⓔ BURTY DREWNIANE NIGEL

Składane burty drewniane do wózka platformowego NIGEL. Ułatwiają transport materiałów sypkich, pudeł i pojemników. Drewniane burty zabezpieczają transportowane przedmioty przed upadkiem. Krawędzie pokryte stalą i mocowania zaciskowe umożliwiają pracę w trudnych warunkach. Wysokość: 200 mm. Kolor: Brązowy.

Długość	Nr art.	Cena
1500 mm	[30573]	1.689,-
2000 mm	[30202]	1.839,-
2500 mm	[30574]	1.959,-
3000 mm	[30575]	2.199,-



A WÓZEK DŁUŻYCOWY GRAHAM

Regulowany wózek transportowy, który usprawnia przewóz długich przedmiotów. Do trudnych środowisk. Bardzo wysoka nośność. Trójstopniowa regulacja długości. Wyposażony w system sterujący, dyszel z uchwytem holowniczym i 4 słupki narożne. Wysokość: 1640 mm. Długość: 4000 mm. Szerokość: 1270 mm. Nośność: 3500 kg. Regulowana długość: 2500, 3500, 4000 mm. Szerokość załadunkowa: 1160 mm. Wysokość platformy: 640 mm. Wysokość słupki: 1000 mm. Hak holowniczy: Tak. Bieżnik opon: Pneumatyczne. Średnica kół: 540 mm. Kolor: Niebieski. Zmontowane.

Wózek dłuźycowy [30163] **10.599,-**

B WÓZEK DŁUŻYCOWY DAMON

Łatwy w manewrowaniu wózek platformowy. Konstrukcja z rur stalowych. Ułatwia transport dłuźycy. Posiada uchwyt do prowadzenia i holowania oraz przednią oś skrętną. Gumowe koła z szerokimi bieżnikami chronią delikatne podłoża. Wysokość: 1690 mm. Szerokość: 1100 mm. Szerokość załadunkowa: 1100 mm. Wysokość platformy: 690 mm. Wysokość słupki: 1000 mm. Hak holowniczy: Tak. Bieżnik opon: Pneumatyczne. Średnica kół: 450 mm. Kolor: Żółty. Zmontowane.

Nośność	Regulowana długość	Nr art.	Cena
2500 kg	1750, 2140, 2540, 2940 mm	[30146]	8.699,-
3500 kg	1750, 2140, 2540, 2940 mm	[30147]	9.099,-
3500 kg	2750, 3140, 3540, 3940 mm	[30172]	9.499,-

C WÓZEK DŁUŻYCOWY NIKI

Uprość transport dłuższych przedmiotów takich jak rury, profile itp. dzięki wózkowi na długie przedmioty. Dla sprawniejszej obsługi wózek wyposażono w uchwyt boczny, co sprawia, że jest idealny do transportu większych ładunków. Wysokość: 750 mm. Długość: 1600 mm. Szerokość: 600 mm. Nośność: 200 kg. Bieżnik opon: Pneumatyczne. Średnica kół: 260 mm. Kolor: Niebieski. Zmontowane.

Wózek dłuźycowy [26334] **1.269,-**


D WÓZEK TRANSPORTOWY MIKE

Spawany wózek stalowy z platformą ze sklejki. Do transportu w magazynie, na placu budowy itp. Wyposażony w uchwyt do prowadzenia, gumowe koła pneumatyczne i hamulec dla wygodniejszej obsługi towarów. Wysokość: 460 mm. Długość: 2000 mm. Szerokość: 1000 mm. Model: Sterowanie na 2 koła. Nośność: 800 kg. Materiał platformy składanej: Sklejka. Wym. platformy (DxS): 2000x1000 mm. Hak holowniczy: Tak. Bieżnik opon: Pneumatyczne. Średnica kół: 400 mm. Typ kół: 4 koła stałe. Kolor: Niebieski. Zmontowane.

Wózek transportowy [26313] **4.199,-**

AKCESORIA

Ściany z siatki do wózka MIKE	[26314]	2.349,-
Burty drewniane do wózka MIKE, 2000x1000x300 mm	[26315]	1.569,-
Słupki narożne do wózka MIKE	[26316]	94,-



Wybierz wózek optymalny!



Quicklift

Funkcja szybkiego podnoszenia. Widły dosięgają palety przy pierwszym ruchu pompy, przy drugim unoszą paletę.

Easy Roller

Mechaniczne wspomaganie ruszania z dużym obciążeniem.

Koła z pojedynczą rolką

Do transportu lżejszych ładunków na równym podłożu. Do użytku standardowego.

Koła z podwójną rolką

Do transportu ciężkich ładunków na nierównym podłożu. Ciężar ładunku rozkłada się na większej powierzchni, co zmniejsza zużycie podłogi i zapewnia większą stabilność. Można używać na rampach, progach itp.

Koła nylonowe

Lekko toczące się koła do transportu ciężkich ładunków na twardych i równych podłożach.

Koła poliuretanowe

Miękkie koła zapewniające cichą pracę wózka, sprawdzają się na nierównych i zanieczyszczonych podłożach. Mniejsze zużycie zarówno kół, jak i podłogi.

Koła gumowe

Bardzo miękkie i ciche, o właściwościach podobnych do kół wykonanych z poliuretanu.



Zgodność z CE

Spełnia normy dyrektywy „Nowego Podejścia” UE.



Od
1.829,-

Łatwy z manewrowaniu
model podstawowy



WÓZEK PALETOWY RAPID

Bezpieczny i funkcjonalny wózek paletowy, który jest łatwy w manewrowaniu. Z funkcją szybkiego podnoszenia (Quicklift), rolkami frontowymi i uchwytem pokrytym gumą. Promień skrętu 190°. Szerokość: 540 mm. Nośność: 2500 kg. Materiał: Stal. Długość widel: 1150 mm. Szerokość widel: 160 mm. Wysokość podnoszenia: 85-200 mm. Koła sterujące: Nylon. Szerokość widel: 540 mm. Waga: 68 kg. Kolor: Niebieski. Testowane: CE. Zmontowane.

Koła widel

Pojedyncze nylon

Podwójne nylon

Nr art.

[31028]

[31029]

Cena

1.829,-

1.879,-



BŁOKADA KÓŁ DO WÓZKA PALETOWEGO

Solidny klin podtrzymujący koła wózków paletowych. Wysokość: 40 mm. Długość: 350 mm. Szerokość: 350 mm. Materiał: Guma. Kolor: Czarny.

[30531]

199,-



WÓZEK PALETOWY AGILE

Unikalny wózek paletowy z mechanicznym asystentem ruszania z ciężkimi ładunkami i mechanizmem wspomagającym pokonywanie przeszkód takich jak rampy, progi i zjazdy. Szerokość: 540 mm. Nośność: 2000 kg. Materiał: Stal. Koła wideł: Podwójne PU. Szerokość wideł: 160 mm. Wysokość podnoszenia: 85-200 mm. Koła sterujące: Poliuretan. Szerokość wideł: 540 mm. Kolor: Szary. Testowane: CE. Zmontowane.

Długość wideł	Waga	Nr art.	Cena
800 mm	60 kg	[31710]	2.799,-
1150 mm	70 kg	[31711]	2.899,-



WÓZEK PALETOWY BOOST

Wózek paletowy z funkcją szybkiego podnoszenia (Quicklift) i ergonomicznym uchwytem. Promień skrętu 220° ułatwia manewrowanie. Widły dosięgają palety przy pierwszym skoku pompy, przy drugim skoku unoszą paletę. Automatyczny powrót do normalnej prędkości podnoszenia przy obciążeniu powyżej 150 kg. Nośność: 2000 kg. Materiał: Stal. Długość wideł: 1150 mm. Szerokość wideł: 160 mm. Wysokość podnoszenia: 85-200 mm. Szybkie podnoszenie: Tak. Szerokość wideł: 540 mm. Kolor: Szary. Testowane: CE. Zmontowane.

Koła wideł	Koła sterujące	Waga	Nr art.	Cena
Pojedyncze nylon	Nylon	68 kg	[31721]	2.139,-
Podwójne nylon	Nylon	70 kg	[31722]	2.229,-
Podwójne PU	Poliuretan	70 kg	[31732]	2.249,-
Podwójne PU	Guma	70 kg	[31742]	2.279,-
Pojedyncze PU	Guma	68 kg	[31731]	2.189,-



Od
2.229,-



CE

Do transportu ciężkich ładunków
na nierównych podłożach

WÓZEK PALETOWY QUICKLIFT BOOST

Wózek paletowy z funkcją szybkiego podnoszenia i ergonomicznym uchwytem. Kąt obrotu osi 220° sprawia, że wózek jest łatwy w manewrowaniu. Funkcja szybkiego podnoszenia podnosi widły przy pierwszym skoku pompy i unosi paletę przy drugim. Automatyczny powrót do normalnej prędkości podnoszenia przy obciążeniu większym niż 150 kg. Materiał: Stal. Szerokość widel: 150 mm. Wysokość podnoszenia: 85-205 mm. Szybkie podnoszenie: Tak. Szerokość widel: 540 mm. Kolor: Szary. Testowane: CE. Zmontowane.

Koła widel	Nośność	Długość widel	Koła sterujące	Waga	Nr art.	Cena
Pojedyncze nylon	2500 kg	800 mm	Nylon	68 kg	[31751]	2.229,-
Podwójne nylon	2500 kg	810 mm	Nylon	70 kg	[31752]	2.319,-
Pojedyncze PU	2500 kg	800 mm	Poliuretan	70 kg	[31761]	2.249,-
Podwójne PU	2500 kg	800 mm	Poliuretan	70 kg	[31762]	2.339,-
Podwójne PU	2000 kg	1500 mm	Poliuretan	70 kg	[31772]	3.049,-
Podwójne PU	2000 kg	2000 mm	Poliuretan	80 kg	[31782]	3.299,-
Podwójne PU	2000 kg	2500 mm	Poliuretan	90 kg	[31792]	5.379,-



CE

Wszechstronność i
regulacja rozstawu
widel



WÓZEK PALETOWY OFF ROAD KEEN

Wózek paletowy typu off-road. Regulacja rozstawu widel pozwala transportować różne typy palet. Wysokość: 1280 mm. Długość: 1407 mm. Szerokość: 1670 mm. Nośność: 1000 kg. Materiał: Stal. Długość widel: 800 mm. Szerokość widel: 100 mm. Wysokość podnoszenia: 70-240 mm. Koła sterujące: Nylon. Waga: 210 kg. Kolor: Niebieski. Testowane: CE. Do samodzielnego montażu.

[31229]

5.019,-



CE

2.199,-

Do niskich palet

Do nierównych
powierzchni, np. plat-
form załadunkowych

WÓZEK PALETOWY ASSIST

Wózek do transportu palet o niskim profilu. Łatwa obsługa na nierównych podłożach dzięki podwójnym rolkom z poliuretanu. Nośność: 1500 kg. Materiał: Stal. Długość widel: 1150 mm. Koła widel: Podwójne PU. Szerokość widel: 150 mm. Wysokość podnoszenia: 51-165 mm. Koła sterujące: Poliuretan. Szerokość widel: 540 mm. Kolor: Szary. Testowane: CE. Zmontowane.

[31812]

2.199,-



3.799,-



CE

WÓZEK PALETOWY WYSOKIEGO PODNOSZENIA

Łatwy w użyciu wózek paletowy wysokiego podnoszenia, który może być również używany jako stół podnoszący. Wysokość: 1250 mm. Długość: 1480 mm. Nośność: 1000 kg. Długość wideł: 1140 mm. Koła wideł: Pojedyncze PU. Szerokość wideł: 150 mm.

Wysokość podnoszenia: 800 mm. Koła sterujące: Poliuretan. Szerokość wideł: 520 mm. Kolor: Niebieski. Testowane: CE. Zmontowane.

Wózek paletowy wysokiego podnoszenia [31090] **3.799,-**



Waga paletowa, s. 253

WÓZEK PALETOWY Z WAGĄ NIMBLE

Wózek paletowy wyposażony w wagę z funkcją liczenia. Podziałka 0,5 kg. Duży, czytelny wyświetlacz. Wytrzymałe koła, które sprawdzą się nawet na nierównym i zanieczyszczonym podłożu. Szerokość: 572 mm. Pojemność wagi: 2000 kg. Nośność: 2000 kg. Materiał: Stal. Długość wideł: 1160 mm. Koła wideł: Podwójne PU. Szerokość wideł: 182 mm. Wysokość podnoszenia: 85-200 mm. Koła sterujące: Poliuretan. Szerokość wideł: 572 mm. Waga: 163,7 kg. Bateria w zestawie: Tak. Do ładowania: Tak. Kolor: Niebieski. Testowane: CE. Zmontowane.

Wózek paletowy z wagą [31019] **8.999,-**

CE



CE

WÓZEK PALETOWY WYSOKIEGO PODNOSZENIA

Elektryczny wózek paletowy z mechanizmem nożycowym. Nasz wózek usprawnia podnoszenie palet itp. podczas prac montażowych i transportowych. Ergonomiczny uchwyt do ręcznego opuszczania, gdy wózek nie jest podłączony do sieci. Wysokość: 1280 mm. Długość: 1645 mm. Nośność: 1000 kg.



Materiał: Stal. Długość wideł: 1190 mm. Koła wideł: Pojedyncze PU. Szerokość wideł: 160 mm. Wysokość podnoszenia: 85-800 mm. Szybkość unoszenia: 19 mm/sek. Koła sterujące: Poliuretan. Szerokość wideł: 560 mm. Akumulator: 12V/70 Ah. Kolor: Szary. Testowane: CE. Zmontowane.


Wózek paletowy wysokiego podnoszenia [31078] **10.329,-**



Więcej sztaplarek na ajprodukty.pl

Od
5.199,-

Bestseller



SZTAPLARKA RĘCZNA RAISE

Ręczna sztaplarka do wszechstronnego zastosowania. Wygodne pompowanie przy pomocy uchwytu i płynne opuszczanie ładunku. Lekko toczące się koła ułatwiają transport ładunków na gładkich i równych powierzchniach. Posiada praktyczny hamulec nożny. Długość: 1700 mm. Szerokość: 720 mm. Nośność: 1000 kg. Długość wideł: 1150 mm. Szerokość wideł: 160 mm. Koła sterujące: Nylon. Szerokość wideł: 540 mm. Kolor: Niebieski. Testowane: CE. Zmontowane.

Wysokość podnoszenia	Wysokość	Koła wideł	Wysokość ramy min/max	Waga	Nr art.	Cena
1600 mm	1980 mm	Podwójne nylon	1980-1980 mm	220 kg	[30076]	5.199,-
2500 mm	1830 mm	Pojedyncze nylon	1830-3060 mm	300 kg	[30077]	6.499,-

Od
17.199,-



SZTAPLARKA AKUMULATOROWA EXTOL

Akumulatorowa sztaplarka do obsługi przez pieszego. Z hamulcem postojowym. Podnoszenie i opuszczanie za pomocą dźwigni. Silnik podnośnika: 1.5 kW, akumulator 12 V/150 Ah, wbudowana ładowarka. Długość: 1710 mm. Długość wideł: 1100 mm. Koła wideł: Podwójne nylon. Szerokość wideł: 180 mm. Szybkość unoszenia: 100 mm/sek. Moc: 1500 W. Koła sterujące: Nylon. Promień skrętu: 1280 mm. Szerokość wideł: 570 mm. Akumulator: 12V/150 Ah. Bateria w zestawie: Tak. Do ładowania: Tak. Kolor: Pomarańczowy. Testowane: CE. Zmontowane.

Wysokość podnoszenia	Wysokość	Szerokość	Nośność	Wysokość ramy min/max	Waga	Nr art.	Cena
1600 mm	1980 mm	755 mm	1000 kg	1980-1980 mm	360 kg	[30663]	17.199,-
2500 mm	1830 mm	755 mm	1000 kg	1830-3040 mm	434 kg	[30664]	18.099,-
3500 mm	2280 mm	777 mm	1500 kg	2280-4020 mm	570 kg	[31115]	22.199,-



SZTAPLARKA STANOWISKOWA LEVER

Elektryczna sztaplarka z platformą ładunkową zasilaną akumulatorem. Posiada szeroki zakres zastosowań i sprawdza się w wielu środowiskach, w tym w ciasnych przestrzeniach. Mocny silnik jest napędzany szczelnym i bezobsługowym akumulatorem. Wysokość: 1990 mm. Szerokość: 600 mm. Głębokość: 870 mm. Nośność: 100 kg. Materiał korpusu: Stal. Materiał platformy składanej: Nylon. Wysokość podnoszenia: 130-1700 mm. Wym. platformy (DxS): 470x600 mm. Waga: 66 kg. Akumulator: 24V/12Ah. Bateria w zestawie: Tak. Do ładowania: Tak. Kolor: Niebieski. Testowane: CE. Zmontowane.

Sztaplarka stanowiskowa [30092] **6.049,-**

AKCESORIA

- A Ramię pojedyncze do sztaplarki stanowiskowej LEVER [30093] **219,-**
- B Ramię podwójne do sztaplarki stanowiskowej LEVER [30094] **319,-**
- C Półka V do sztaplarki stanowiskowej LEVER [30095] **359,-**
- D Ramię obrotowe z rotatorem do sztaplarki stanowiskowej LEVER [30096] **919,-**



KOMPAKTOWA SZTAPLARKA RELIEVE

Kompaktowa sztaplarka o lekkiej konstrukcji. Regulowany rozstaw wideł i wygodna dźwignia do sterowania. Wysokość: 1370 mm. Długość: 730 mm. Szerokość: 445 mm. Nośność: 120 kg. Długość wideł: 400 mm. Szerokość wideł: 50 mm. Wysokość podnoszenia: 95-1050 mm. Szerokość wideł: 485 mm. Waga: 30 kg. Kolor: Niebieski. Testowane: CE. Zmontowane.

Kompaktowa sztaplarka [31117] **2.459,-**



SZTAPLARKA AKUMULATOROWA CLIMB

Sztaplarka akumulatorowa, doskonała także jako stół podnoszący. Regulacja wysokości przy pomocy dźwigni sterującej. Sztaplarka dostarczana z akumulatorem 12 V/60 Ah i ładowarką. Wysokość: 1725 mm. Długość: 1035 mm. Szerokość: 600 mm. Nośność: 400 kg. Długość wideł: 650 mm. Koła wideł: Pojedyncze PU. Wysokość ramy min/max: 1725 mm. Wysokość podnoszenia: 85-1500 mm. Szybkość unoszenia: 185 mm/sek. Koła sterujące: Poliuretan. Typ kół: 2 koła stałe, 2 samonastawne. Szerokość wideł: 575 mm. Waga: 126 kg. Akumulator: 12V/60Ah. Bateria w zestawie: Tak. Do ładowania: Tak. Kolor: Niebieski. Testowane: CE. Zmontowane.

Sztaplarka akumulatorowa [30084] **9.899,-**



SZTAPLARKA RĘCZNA HEAVE

Manualna sztaplarka, doskonała także jako stół podnoszący oraz do transportu towarów. Podnoszenie za pomocą przycisku nożnego, opuszczanie przy pomocy płynnego mechanizmu ręcznego. Wysokość: 1725 mm. Długość: 1035 mm. Szerokość: 600 mm. Nośność: 400 kg.

Koła wideł: Pojedyncze PU. Wysokość ramy min/max: 1725 mm. Wysokość podnoszenia: 85-1500 mm. Wym. platformy (DxS): 650x575 mm. Koła sterujące: Poliuretan. Typ kół: 2 koła stałe, 2 samonastawne. Waga: 86 kg. Kolor: Niebieski. Testowane: CE. Zmontowane.

Sztaplarka ręczna [30075] **3.099,-**



Od
1.799,-

Bestseller



RĘCZNY WÓZEK PODNOSZĄCY

Wózek podnoszący z regulacją wysokości (ręczna korbą). Koła: Z hamulcem. Bieżnik opon: Poliuretan. Średnica kół: 125 mm. Typ kół: 2 koła stałe, 2 samonastawne. Kolor: Niebieski. Testowane: CE. Zmontowane.

Nośność	Długość	Szerokość	Wym. platformy (DxS)	Minimalna wysokość	Maksymalna wysokość	Waga	Nr art.	Cena
300 kg	950 mm	600 mm	950x600 mm	440 mm	1000 mm	72 kg	[30177]	1.799,-
350 kg	1280 mm	800 mm	1200x800 mm	450 mm	920 mm	104 kg	[31021]	2.849,-



Od
2.199,-



HYDRAULICZNY WÓZEK PODNOSZĄCY ACE

Opuszczanie przy pomocy dźwigni w uchwycie. Wózek wyposażony w dwa koła stałe i dwa skrętne - wszystkie posiadają hamulce. Grubość blatu: 50 mm. Koła: Z hamulcem. Uchwyt do pchania: Tak. Bieżnik opon: Poliuretan. Typ kół: 2 samonastawne, 2 koła stałe. Kolor: Niebieski. Zmontowane.

Nośność	Wym. platformy (DxS)	Minimalna wysokość	Maksymalna wysokość	Średnica kół	Waga	Nr art.	Cena
300 kg	815x500 mm	285 mm	880 mm	125 mm	77 kg	[31023]	2.199,-
500 kg	815x500 mm	285 mm	880 mm	125 mm	81 kg	[31024]	2.449,-
500 kg	1600x810 mm	285 mm	915 mm	127 mm	154 kg	[31030]	3.899,-
750 kg	1000x510 mm	420 mm	900 mm	150 mm	120 kg	[31025]	3.299,-
1000 kg	1200x800 mm	425 mm	1225 mm	200 mm	163 kg	[31020]	6.549,-

HYDRAULICZNY WÓZEK PODNOSZĄCY ACE

Hydrauliczny wózek podnoszący, który sprawdza się jako stół roboczy i podnoszący. Posiada łatwo dostępną dźwignię ręczną i przycisk nożny do podnoszenia i opuszczania blatu. Uchwyt i 2 koła skrętne zapewniają doskonałą mobilność i łatwe manewrowanie. Grubość blatu: 50 mm. Koła: Z hamulcem. Nośność: 150 kg. Wym. platformy (DxS): 750x450 mm. Minimalna wysokość: 220 mm. Maksymalna wysokość: 720 mm. Uchwyt do pchania: Tak. Bieżnik opon: Poliuretan. Średnica kół: 100 mm. Typ kół: 2 samonastawne, 2 koła stałe. Waga: 49 kg. Kolor: Niebieski. Testowane: CE. Zmontowane.

[31022]

1.639,-



CE



HYDRAULICZNY WÓZEK PODNOSZĄCY ACE

Ręczny hydrauliczny wózek podnoszący z podwójnymi nożycami dla ergonomicznej postawy. Łatwe manewrowanie dzięki uchwytowi i kołom tylnym. Wózek posiada łatwo dostępną dźwignię ręczną i przycisk nożny do opuszczania blatu. Grubość blatu: 50 mm. Koła: Z hamulcem. Uchwyt do pchania: Tak. Bieżnik opon: Poliuretan. Typ kół: 2 samonastawne, 2 koła stałe. Kolor: Niebieski. Testowane: CE. Zmontowane.

Nośność	Wym. platformy (DxS)	Minimalna wysokość	Maksymalna wysokość	Średnica kół	Waga	Nr art.	Cena
350 kg	910x500 mm	355 mm	1300 mm	125 mm	136 kg	[31027]	2.999,-
700 kg	1220x610 mm	445 mm	1500 mm	127 mm	195 kg	[31032]	4.899,-

CE



HYDRAULICZNY WÓZEK PODNOSZĄCY ACE

Hydrauliczny wózek podnoszący z dużą platformą transportową. Podnoszenie przy pomocy przycisku nożnego, opuszczanie dźwignią w uchwycie. Posiada uchwyt i tylne koła skrętne. Sprawdza się do podnoszenia i transportu ciężkich przedmiotów. Koła: Bez hamulca. Nośność: 1000 kg. Wym. platformy (DxS): 2035x750 mm. Minimalna wysokość: 380 mm. Maksymalna wysokość: 1400 mm. Uchwyt do pchania: Tak. Bieżnik opon: Nylon. Średnica kół: 180 mm. Typ kół: 2 samonastawne, 2 koła stałe. Waga: 360 kg. Kolor: Niebieski. Testowane: CE. Zmontowane.

Hydrauliczny wózek podnoszący [31031] **6.199,-**



ELEKTRYCZNY WÓZEK PODNOSZĄCY TURBO

Wytrzymały elektryczny wózek paletowy z pojedynczym mechanizmem nożycowym. Powierzchnia robocza jest dostosowana do palet EURO. Koła z skrętne z hamulcami zapewniają bezpieczny załadunek i rozładunek. Koła skrętne sprawiają, że wózek jest łatwy w obsłudze i manewrowaniu. Koła: Z hamulcem. Nośność: 1000 kg. Wym. platformy (DxS): 1200x800 mm. Minimalna wysokość: 430 mm. Maksymalna wysokość: 1220 mm. Uchwyt do pchania: Tak. Bieżnik opon: Poliuretan. Średnica kół: 200 mm. Typ kół: 2 koła stałe, 2 samonastawne. Waga: 280 kg. Kolor: Niebieski. Zmontowane.

Elektryczny wózek podnoszący [31033] **14.289,-**



z funkcją ważenia



HYDRAULICZNY WÓZEK PODNOSZĄCY Z WAGĄ NITRO

Trwały hydrauliczny wózek podnoszący z wagą i pojedynczym mechanizmem nożycowym. Podnoszenie przy pomocy przycisku nożnego, opuszczanie dźwignią w uchwycie. Powierzchnia robocza jest dostosowana do palet EURO. Tylne koła skrętne ułatwiają manewrowanie wózkami i posiadają hamulce dla bezpiecznego transportu oraz załadunku i rozładunku. Koła: Z hamulcem. Nośność: 1000 kg. Wym. platformy (DxS): 1200x800 mm. Minimalna wysokość: 485 mm. Maksymalna wysokość: 1285 mm. Uchwyt do pchania: Tak. Bieżnik opon: Poliuretan. Średnica kół: 200 mm. Typ kół: 2 koła stałe, 2 samonastawne. Waga: 287 kg. Kolor: Niebieski. Zmontowane.

Hydrauliczny wózek podnoszący z wagą [31034] **11.899,-**



Od
9.169,-

Bestseller



STÓŁ PODNOSZĄCY HYPER

Stabilny stół podnoszący z 3-fazowym silnikiem 380 V, zbiornikiem olejowym, pompą, chłodzeniem i sterownikiem z przyciskami „góra” i „dół”. Wbudowane hydrauliczne cylindry z tłokami utwardzonymi chromem. Zabezpieczenie przed zgnieciem u dołu. Wysokość podnoszenia: 190-1010 mm. Napięcie: 380 V. Kolor: Niebieski. Testowane: CE. Zmontowane.

Nośność	Długość	Szerokość	Czas unoszenia	Waga	Nr art.	Cena
500 kg	1300 mm	800 mm	26 s	240 kg	[31088]	9.169,-
1000 kg	1300 mm	800 mm	26 s	240 kg	[31089]	9.499,-
2000 kg	1300 mm	800 mm	40 s	285 kg	[31106]	10.489,-
1000 kg	1350 mm	1000 mm	26 s	220 kg	[31108]	13.499,-
1000 kg	1800 mm	800 mm	26 s	255 kg	[31109]	15.299,-

8.389,-



STÓŁ PODNOSZĄCY Z REGULACJĄ AUTOMATYCZNĄ

Sprężynowy stół podnoszący, który automatycznie utrzymuje optymalną wysokość podczas ręcznego załadunku i rozładunku. Stół stopniowo unosi się i opuszcza w zależności od tego, czy jest załadowywany czy rozładowywany. Błat z funkcją obrotową. Wysokość: 820 mm. Średnica: 1100 mm. Nośność: 2000 kg. Wysokość podnoszenia: 250-820 mm. Kolor: Niebieski. Zmontowane.

[30035]

8.389,-



STÓŁ PODNOSZĄCY W KSZTAŁCIE U

Trwały stół podnoszący w kształcie litery U o niskim profilu. Idealny do obsługi palet. Nie wymaga montażu we wgłębieniu, co zapewnia większą elastyczność podczas instalacji. Model wolnostojący z ramą antyzgnieciową. Długość: 1450 mm. Szerokość: 1140 mm. Nośność: 1000 kg. Materiał: Stal. Wysokość podnoszenia: 80-760 mm. Czas unoszenia: 18 s. Napięcie: 400 V. Kolor: Niebieski. Testowane: CE. Zmontowane.

Stół podnoszący w kształcie U

[31113] **13.599,-**



STÓŁ PODNOSZĄCY THUNDER

Trwały stół podnoszący o niskim profilu. Nie wymaga montażu we wgłębieniu. Idealne rozwiązanie do zakładów, które wymagają niskiej powierzchni roboczej. Model wolnostojący z ramą antyzgnieciową. Długość: 1450 mm. Szerokość: 1140 mm. Nośność: 1000 kg. Materiał: Stal. Wysokość podnoszenia: 80-760 mm. Rampa: Tak. Napięcie: 400 V. Kolor: Niebieski. Testowane: CE. Zmontowane.

Stół podnoszący [31114] **12.819,-**



WIDŁY SAMOPOZIOMUJĄCE DO WÓZKA

Widły do transportu palet przy pomocy żurawia i podnośników. Funkcja samopoziomująca stabilizuje ładunek. Funkcjonalny design z regulacją wysokości ramy i rozstawu widel. Długość widel: 1000 mm. Kolor: Niebieski. Testowane: CE. Do samodzielnego montażu.



Nośność	Wysokość widel	Szerokość widel	Wysokość podnoszenia	Minimalna szerokość	Waga	Nr art.	Cena
1500 kg	40 mm	100 mm	1655-2355 mm	350 mm	165 kg	[25994]	4.899,-
3000 kg	50 mm	120 mm	1720-2420 mm	450 mm	280 kg	[25995]	6.819,-



ŻURAW DO WÓZKA WIDŁOWEGO

Teleskopowy mobilny żuraw o dużym udźwigu. Posiada teleskopowy wysięgnik, z odchytem ramienia do 40°, z 3 pozycjami względem pozycji poziomej. Wyposażony w blokadę zapobiegającą zsunięciu się podnośnika z widel oraz składaną podporę z blokadą. Długość: 3600 mm. Szerokość: 500 mm. Nośność: 2300 kg. Wymiar kieszeni na widły (SxW): 160x60 mm. Waga: 180 kg. Kolor: Niebieski. Testowane: CE. Zmontowane.

Żuraw do wózka widłowego [259611] **7.999,-**

UCHWYT DO KOSZA NA ŚMIECI

Praktyczny uchwyt, który ułatwia opróżnianie pojemników o pojemności 40-400 L. Odległość między tunelami widłowymi 760 mm. Szerokość tunelu: 180 mm. Maks. wysokość pojemnika: 1210 mm. Długość: 1140 mm. Szerokość: 1120 mm. Wymiar kieszeni na widły (SxW): 180x80 mm. Kolor: Niebieski. Zmontowane.

Uchwyt do kosza na śmieci [25961] **2.099,-**



CE



PRZEDŁUŻKI WIDEL

Przedłużki widel ułatwiające podnoszenie materiałów wielkogabarytowych. Można je zamontować na widłach wózka, co pozwala podnosić materiały dłuższe i większe niż widły standardowej długości. Sprzedawane w parach ze stałym uchem. Kolor: Żółty. Testowane: CE.

Długość	Szerokość	Wymiar kieszeni na widły (SxW)	Waga	Nr art.	Cena
1525 mm	155 mm	140x52 mm	49 kg	[30097]	849,-
1830 mm	155 mm	140x52 mm	56 kg	[30098]	1.049,-
1830 mm	176 mm	166x52 mm	61 kg	[30099]	1.139,-

CE



PRZEDŁUŻKI WIDEL

W pełni spawane przedłużenia widel z krytymi spodami. Przedłużenia można przymocować do wózka widłowego za pomocą kołka, oferując zakryte dna i są wyposażone w zamocowane ucho końcowe. Długość: 2200 mm. Grubość stal: 8 mm. Materiał: Stal. Ilość/opakowanie: 2. Kolor: Czarny. Testowane: CE.

Wymiar kieszeni na widły (SxW)	Nr art.	Cena
114x52 mm	[31060]	1.799,-
139x46 mm	[31061]	1.989,-



CE




SKŁADANY ŻURAW WARSZTATOWY

Żuraw warsztatowy z funkcją szybkiego podnoszenia. Podwójna pompa i wysoki udźwieg. Zaprojektowany do palet EURO i wyposażony w zabezpieczenie przed przeładowaniem. Hak podnoszący z 4-stopniową regulacją. Długość: 1395 mm. Szerokość: 1000 mm. Nośność: 1000 kg. Hydrauliczny: Tak. Minimalna wysokość: 1595 mm. Maksymalna wysokość: 2150 mm. Kolor: Niebieski. Testowane: CE. Do samodzielnego montażu.

[31045]

3.579,-



Akcesoria do podnoszenia na ajprodukty.pl

CE



HAK PODNOSZĄCY

Solidny hak podnoszący do wózków widłowych. Wysokość: 150 mm. Długość: 660 mm. Szerokość: 180 mm. Nośność: 2500 kg. Wymiar kieszeni na widły (SxW): 152x60 mm. Waga: 26 kg. Kolor: Żółty. Testowane: CE.

[26054]

1.089,-

CE



A PODNOŚNIK HYDRAULICZNY

Podnośnik hydrauliczny o niskim profilu podnoszenia. Dwie pozycje podnoszenia ułatwiają dostęp do niskoprofilowych pojazdów itp. Wyposażony w obrotowy uchwyt dla łatwiejszej obsługi. Posiada zawór przeciążeniowy. Materiał: Stal. Hydrauliczny: Tak. Minimalna wysokość: 65 mm. Kolor: Żółty. Testowane: CE. Zmontowane.

Szerokość	Nośność	Maksymalna wysokość	Nr art.	Cena
203 mm	4000 kg	406 mm	[40472]	1.539,-
250 mm	7000 kg	420 mm	[40473]	2.219,-

B PODNOŚNIK HYDRAULICZNY

Podnośnik hydrauliczny z praktycznym uchwytem. Platformę podnoszącą o niskim profilu można ustawić w trzech różnych pozycjach. Skok pompy wynosi 140 mm, a maksymalne obciążenie wynosi 8 ton. Nośność: 8000 kg. Materiał: Stal. Hydrauliczny: Tak. Minimalna wysokość: 20 mm. Maksymalna wysokość: 160 mm. Kolor: Czerwony. Testowane: CE. Zmontowane.

[40480]

1.449,-

C PODNOŚNIK HYDRAULICZNY

Podnośnik hydrauliczny, który unosi ładunki przy pomocy stopy i korpusu. Wyposażony w przycisk nożny szybkiego podnoszenia, praktyczny uchwyt i koła usprawniające manewrowanie. Stopę można ustawić w dwóch pozycjach. Skok pompy wynosi 140 mm. Nośność: 15000 kg. Hydrauliczny: Tak. Wysokość podnoszenia: 325-545/40-260 mm. Minimalna wysokość: 325 mm. Maksymalna wysokość: 545 mm. Kolor: Czerwony. Testowane: CE. Zmontowane.

[40486]

3.099,-

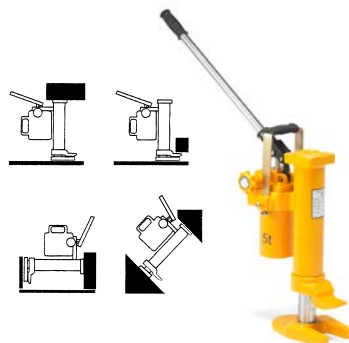


PODPORY WARSZTATOWE

Niezwykle solidne i stabilne podpory warsztatowe, które sprawiają, że praca jest prostsza i bardziej wydajna. Do bezpiecznego podnoszenia ciężkich przedmiotów w środowisku inżynierskim i przemysłowym. Podpory sprzedawane w parach. Materiał: Stal. Minimalna wysokość: 242 mm. Kolor: Niebieski.

Nośność	Maksymalna wysokość	Nr art.	Cena
14000 kg	400 mm	[40505]	399,-
18000 kg	415 mm	[40506]	519,-

CE



PODNOŚNIK HYDRAULICZNY

Kompaktowy podnośnik hydrauliczny. Można użytkować w pozycji uniesionej lub pod kątem. Podnoszenie przy pomocy stopy i głowicy. W pełni obrotowy w pozycji uniesionej. Regulacja prędkości opuszczania. Zabezpieczenie przed przeładowaniem. Zdejmowany uchwyt do pompowania. Hydrauliczny: Tak. Kolor: Żółty. Testowane: CE. Zmontowane.

Nośność	Minimalna wysokość	Maksymalna wysokość	Nr art.	Cena
5000 kg	370 mm	575 mm	[40476]	1.439,-
10000 kg	420 mm	650 mm	[40477]	1.829,-

PODNOŚNIK

Wygodny i praktyczny podnośnik wykonany z aluminium. Niski profil doskonały do ciasnych pomieszczeń. Podnośnik posiada dwa tłoki dla szybszego podnoszenia i jest wyposażony w uchwyty, które ułatwiają przemieszczanie. Idealny do mniejszych samochodów. Wysokość: 134 mm. Długość: 572 mm. Szerokość: 180 mm. Nośność: 2500 kg. Materiał: Stal. Minimalna wysokość: 90 mm. Maksymalna wysokość: 358 mm. Kolor: Szary.

[40174]

319,-



A PLATFORMA TRANSPORTOWA

Platforma do transportu ciężkich ładunków. Wyposażona w stałe koła, drążek sterujący i mechanizm obrotowy. Pokryta gumą. Wysokość: 115 mm. Długość: 630 mm. Szerokość: 400 mm. Nośność: 12000 kg. Materiał: Stal. Ilość kół stałych: 8. Bieżnik opon: Stal. Skrzętność: Tak. Kolor: Niebieski.

[40409]

2.199,-

B PLATFORMA TRANSPORTOWA

Kompaktowa platforma ze stałymi kołami. Posiada drążek sterujący. Zabezpieczona gumą. Wysokość: 105 mm. Długość: 310 mm. Szerokość: 255 mm. Nośność: 3000 kg. Materiał: Stal. Ilość kół stałych: 4. Bieżnik opon: Nylon. Skrzętność: Nie. Kolor: Niebieski.

[40408]

679,-

C DŹWIGNIA UNOSZĄCA

Dźwignia z dwiema rolkami do podnoszenia i przenoszenia dużych i nieporęcznych przedmiotów, takich jak maszyny i inne ładunki. Minimalna wysokość platformy wynosi 10 mm. Długość: 1250 mm. Nośność: 3000 kg. Materiał: Stal. Wysokość podnoszenia: 60 mm. Skrzętność: Tak. Kolor: Niebieski.

[40449]

469,-



PLATFORMA TRANSPORTOWA

Kompaktowa platforma transportowa. Koła stałe. Wysokość: 110 mm. Długość: 300 mm. Szerokość: 220 mm. Nośność: 6000 kg. Materiał: Stal. Ilość kół stałych: 4. Bieżnik opon: Poliuretan. Skrzętność: Tak. Kolor: Czerwony.

[40459]

599,-



PLATFORMA TRANSPORTOWA

Kompaktowa platforma transportowa pokryta gumą. Na kołach stałych. Wysokość: 100 mm. Długość: 395 mm. Szerokość: 230 mm. Nośność: 6000 kg. Materiał: Stal. Ilość kół stałych: 6. Bieżnik opon: Nylon. Skrzętność: Nie. Kolor: Niebieski.

[40450]

619,-



PLATFORMA TRANSPORTOWA

Kompaktowa platforma transportowa pokryta gumą. Koła stałe. Konstrukcja umożliwia łączenie wzdłuż i w szerz. Wysokość: 100 mm. Długość: 300 mm. Szerokość: 112 mm. Nośność: 2500 kg. Materiał: Stal. Ilość kół stałych: 2. Bieżnik opon: Nylon. Skrzętność: Nie. Kolor: Niebieski.

[40400]

449,-



PLATFORMA TRANSPORTOWA

Kompaktowa platforma transportowa pokryta gumą. Koła stałe. Wysokość: 120 mm. Długość: 330 mm. Szerokość: 220 mm. Materiał: Stal. Bieżnik opon: Nylon. Skrzętność: Nie. Kolor: Niebieski.

Nośność	Ilość kół stałych	Nr art.	Cena
1000 kg	4	[40401]	379,-
2000 kg	8	[40402]	459,-
3000 kg	4	[40403]	499,-



PLATFORMA TRANSPORTOWA

Kompaktowa platforma transportowa pokryta gumą. Koła skrzętne. Wysokość: 120 mm. Długość: 430 mm. Szerokość: 340 mm. Nośność: 1000 kg. Materiał: Stal. Ilość kół skrzętnych: 4. Bieżnik opon: Nylon. Skrzętność: Tak. Kolor: Niebieski.

[40404]

959,-



NASTAWNE PLATFORMY TRANSPORTOWE

Poręczny wózek składający się z dwóch platform połączonych dwoma stalowymi prętami. Łatwa regulacja szerokości poprzez poruszanie platformami wzdłuż stalowych prętów. Wysokość: 115 mm. Materiał: Stal. Bieżnik opon: Nylon. Skrzętność: Nie. Kolor: Niebieski.

Nośność	Długość	Szerokość	Ilość kół stałych	Nr art.	Cena
6000 kg	300 mm	1400 mm	8	[40406]	1.119,-
12000 kg	360 mm	1500 mm	12	[40407]	1.469,-




PLATFORMA TRANSPORTOWA

Kompaktowa platforma transportowa pokryta gumą. Koła stałe. Wysokość: 110 mm. Długość: 270 mm. Szerokość: 230 mm. Nośność: 4000 kg. Materiał: Stal. Ilość kół stałych: 4. Bieżnik opon: Poliuretan. Skrzętność: Nie. Kolor: Niebieski.

[40460]

699,-



Przenośniki rolkowe

Stwórz wydajne przepływy pracy za pomocą praktycznych przenośników i stojaków rolkowych! Niezależnie od tego, czy drogi transportowe są długie, czy krótkie, przenośniki ułatwiają przemieszczanie pojemników, tac, drewna, stali i innych towarów oraz eliminują dźwiganie, które niepotrzebnie obciąża organizm.

A PRZENOŚNIK ROLKOWY FLOW

Prosty transporter rolkowy ze stali. Solidna konstrukcja, rolki bez zasilania i stężenia między nogami dla dodatkowej stabilności. Transporter ma regulowaną wysokość i jest wyposażony w cztery koła, które ułatwiają przemieszczanie. Szerokość: 510 mm. Średnica: 50 mm. Materiał korpusu: Stal. Materiał kół/rolek: Stal. Szerokość załadunkowa: 510 mm. Minimalna wysokość: 670 mm. Maksymalna wysokość: 940 mm. Zmontowane.

Nośność	Regulowana długość	Nr art.	Cena
130 kg	450-1300 mm	[25900]	1.409,-
200 kg	820-2090 mm	[25901]	2.299,-

B STOJAK ROLKOWY

Praktyczny stojak rolkowy. Pojedyncza rolka z łożyskami kulowymi. Zapewnia podparcie i ułatwia obsługę towarów. Wygodna regulacja wysokości i mechanizm składania. Szerokość: 240 mm. Nośność: 80 kg. Materiał korpusu: Stal. Materiał kół/rolek: Stal. Minimalna wysokość: 700 mm. Maksymalna wysokość: 1100 mm. Kolor: Czarny. Zmontowane.

Stojak rolkowy	[25903]	349,-
----------------	---------	--------------

C PRZENOŚNIK ROLKOWY TRAIL

Przenośnik rolkowy bez napędu do obsługi palet. Maksymalna nośność przenośnika wynosi 1000 kg w przypadku, gdy podpory są od siebie oddalone o 1,2 m lub 440 kg, gdy podpory są oddalone od siebie o 2,4 m. Długość: 2400 mm. Szerokość: 1000 mm. Średnica: 50 mm. Nośność: 1000 kg. Materiał korpusu: Stal. Materiał kół/rolek: Stal. Szerokość załadunkowa: 900 mm. Minimalna wysokość: 375 mm. Maksymalna wysokość: 475 mm. Kolor: Czarny. Do samodzielnego montażu.

Przenośnik rolkowy	[25904]	7.899,-
--------------------	---------	----------------

D PRZENOŚNIK ROLKOWY TREK

Przenośnik rolkowy o stałej długości, który można dostosować do wymaganej wysokości. Przenośnik posiada solidną konstrukcję i można go łatwo łączyć z innymi sekcjami. Długość: 3000 mm. Szerokość: 560 mm. Średnica: 50 mm. Nośność: 200 kg. Materiał korpusu: Stal. Materiał kół/rolek: Stal. Szerokość załadunkowa: 500 mm. Minimalna wysokość: 890 mm. Maksymalna wysokość: 910 mm. Do samodzielnego montażu.

Przenośnik rolkowy	[259002]	2.899,-
--------------------	----------	----------------

PRZENOŚNIK ROLKOWY LINE

Przenośnik rolkowy, który usprawnia obsługę lżejszych ładunków. Do transportu przedmiotów z płaskim dnem, takich jak kartony i plastikowe tace. Regulacja wysokości roboczej. Sprężynowy wał 8 mm. Wysokość: 75 mm. Średnica: 50 mm. Materiał korpusu: Stal. Do samodzielnego montażu.

A Materiał kół/rolek: Stal

Długość	Szerokość	Nośność /metrów	Szerokość załadunkowa	Nr art.	Cena
1200 mm	360 mm	250 kg	300 mm	[259050]	849,-
1200 mm	460 mm	250 kg	400 mm	[259051]	949,-
1200 mm	560 mm	250 kg	500 mm	[259052]	1.039,-
1200 mm	660 mm	250 kg	600 mm	[259053]	1.139,-
1200 mm	860 mm	250 kg	800 mm	[259054]	1.389,-
3000 mm	360 mm	200 kg	300 mm	[259055]	1.939,-
3000 mm	460 mm	200 kg	400 mm	[259056]	2.149,-
3000 mm	560 mm	200 kg	500 mm	[259057]	2.399,-
3000 mm	660 mm	200 kg	600 mm	[259058]	2.649,-
3000 mm	860 mm	200 kg	800 mm	[259059]	3.199,-

B Materiał kół/rolek: PVC

Długość	Szerokość	Nośność /metrów	Szerokość załadunkowa	Nr art.	Cena
1200 mm	360 mm	250 kg	300 mm	[259061]	939,-
1200 mm	460 mm	250 kg	400 mm	[259062]	959,-
1200 mm	560 mm	160 kg	500 mm	[259063]	1.019,-
1200 mm	660 mm	130 kg	600 mm	[259064]	1.099,-
3000 mm	360 mm	200 kg	300 mm	[259065]	2.149,-
3000 mm	460 mm	200 kg	400 mm	[259066]	2.299,-
3000 mm	560 mm	160 kg	500 mm	[259067]	2.399,-
3000 mm	660 mm	130 kg	600 mm	[259068]	2.689,-

C REGULOWANA PODPORA DO PRZENOŚNIKA LINE

Materiał: Stal. Minimalna wysokość: 556 mm. Maksymalna wysokość: 884 mm. Kolor: Szary. Do samodzielnego montażu.

Szerokość	Nr art.	Cena
300 mm	[259081]	559,-
400 mm	[259082]	569,-
500 mm	[259083]	579,-
600 mm	[259084]	589,-
800 mm	[259085]	599,-

D OGRANICZNIK DO PRZENOŚNIKA ROLKOWEGO LINE

Materiał: Stal. Kolor: Szary. Do samodzielnego montażu.

Szerokość	Nr art.	Cena
300 mm	[259071]	189,-
400 mm	[259072]	189,-
500 mm	[259073]	189,-
600 mm	[259074]	189,-
800 mm	[259075]	219,-

E ŁĄCZNIK DO PRZENOŚNIKA ROLKOWEGO LINE


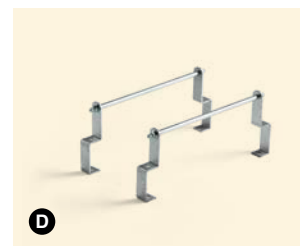


Materiał: Stal. Kolor: Szary. Do samodzielnego montażu.

Łącznik do przenośnika rolkowego	[259090]	179,-
----------------------------------	----------	--------------

Elastyczne przenośniki
rolkowe na ajprodukty.pl



Od
849,-




ELASTYCZNY PRZENOŚNIK ROLKOWY COURSE

Prosty przenośnik rolkowy bez napędu (grawitacyjny) z regulacją wysokości roboczej, który usprawnia transport lekkich przedmiotów. Przenośnik można wyginać na boki oraz łatwo złożyć i przenieść w razie potrzeby. Każda oś posiada 6 rolek. Szerokość: 500 mm. Nośność/sekcja: 80 kg. Materiał korpusu: Stal. Materiał kół/rolek: PVC. Minimalna wysokość: 830 mm. Maksymalna wysokość: 1100 mm. Kolor korpusu: Szary. Kolor kół/rolek: Żółty. Zmontowane.

Regulowana długość	Nr art.	Cena
1136-3360 mm	[259091]	7.199,-
1448-4360 mm	[259092]	8.799,-
1760-5360 mm	[259093]	10.499,-





Mały próg, wielka przeszkoda

Oferta szyn i ramp najazdowych AJ Produkty pozwoli zapomnieć o irytujących przeszkodach i pomoże oszukać grawitację. Pomożemy Ci wkroczyć na wyższy poziom transportu towarów!

A SZYNY NAJAZDOWE

Rampa najazdowa w formie szyn. Do załadunku niewielkich pojazdów na przyczepy itp. Nasze szyny najazdowe są lekkie i łatwe do przenoszenia. Ryflowana struktura zapewnia dobrą przyczepność, a zagięta krawędź górna stabilizuje szyny podczas użytkowania. Długość: 2000 mm. Materiał: Aluminium.

Nośność	Wysokość	Szerokość	Nr art.	Cena
400 kg	50 mm	200 mm	[23545]	659,-
1000 kg	60 mm	260 mm	[23546]	939,-

B SZYNY NAJAZDOWE

Rampa najazdowa w formie szyn. Do załadunku niewielkich pojazdów na przyczepy itp. Nasze szyny najazdowe są wyprofilowane dla płynnej obsługi. Ryflowana struktura zapewnia dobrą przyczepność, a zagięta krawędź górna stabilizuje szyny podczas użytkowania. Długość: 2000 mm. Materiał: Aluminium.

Nośność	Wysokość	Szerokość	Nr art.	Cena
400 kg	50 mm	200 mm	[23595]	679,-
1000 kg	60 mm	260 mm	[23596]	1.159,-

C ZESTAW MONTAŻOWY DO SZYN NAJAZDOWYCH

Poręczny zestaw montażowy. Zawiera kątowniki i śruby do szyn najazdowych. Mocowanie przy pomocy załączonego uchwytu. Zapobiega przesuwaniu się szyn podczas załadunku i rozładunku.

Zestaw montażowy do szyn najazdowych	[17411]	53,-
--------------------------------------	---------	-------------

D POMOST NAJAZDOWY

Pomost ułatwiający przejazd przez progi, rury, kable. Odpowiedni również w miejscach przemieszczania się niepełnosprawnych. Wysokość: 40 mm. Długość: 600 mm. Szerokość: 700 mm. Nośność: 200 kg. Materiał: Aluminium.

Pomost najazdowy	[23586]	659,-
------------------	---------	--------------

E RAMPA NAJAZDOWA

Rampa najazdowa z ryflowaną powierzchnią. Długość: 800 mm. Szerokość: 800 mm. Nośność: 200 kg. Materiał: Aluminium.

Rampa najazdowa	[22164]	869,-
-----------------	---------	--------------

F POMOST NADPROŻNY

Pomost nadprożny, który pomaga niwelować różnice poziomów i ułatwia pokonywanie progów. Długość: 400 mm. Szerokość: 760 mm. Nośność: 500 kg. Materiał: Aluminium. Składany: Tak.

Pomost nadprożny	[22630]	599,-
------------------	---------	--------------





A

A RAMPA NAJAZDOWA

Rampa najazdowa idealna do transportu sprzętu i mniejszych maszyn o wadze maks. 4000 kg. Pomaga załadować sprzęt na wózek lub przyczepę. Ryflowana struktura zapewnia dobrą przyczepność, a zagięta krawędź górna stabilizuje rampę w trakcie użytkowania. Wysokość: 80 mm. Szerokość: 300 mm. Nośność: 4000 kg. Materiał: Aluminium.

Długość	Nr art.	Cena
760 mm	[22165]	1.499,-
960 mm	[22166]	1.799,-

B SZEROKA RAMPA NAJAZDOWA

Rampa najazdowa pomocna przy załadunku rowerów, wózków itp. Dla bezpieczeństwa wyposażona w podwyższone krawędzie (25 mm) wzdłuż dłuższych boków i antypoślizgową, ryflowaną powierzchnię. Wysokość: 75 mm. Szerokość: 700 mm. Nośność: 750 kg. Materiał: Aluminium.

Długość	Nr art.	Cena
2000 mm	[23597]	2.579,-
2400 mm	[17412]	3.039,-

C RAMPA NAJAZDOWA

Rampa najazdowa w podwyższonymi krawędziami i antypoślizgową powierzchnią, która umożliwia wjazd wózków inwalidzkich. Trwała konstrukcja o maksymalnym udźwigu 270 kg. Łatwa w transporcie dzięki niskiej wadze własnej. Wysokość: 50 mm. Szerokość: 700 mm. Nośność: 270 kg. Materiał: Aluminium.

Długość	Nr art.	Cena
900 mm	[22167]	699,-
1200 mm	[22168]	989,-

D RAMPA NAJAZDOWA

Teleskopowa rampa najazdowa, której długość można regulować. Idealne rozwiązanie do transportu sprzętu i maszyn o wadze maks. 270 kg w przypadku różnicy poziomów. Rampa jest antypoślizgowa i posiada zagiętą górną krawędź. Wysokość: 50 mm. Szerokość: 200 mm. Nośność: 270 kg. Materiał: Aluminium.

Długość	Regulowana długość	Nr art.	Cena
1500 mm	890-1500 mm	[22169]	1.169,-
2100 mm	1190-2100 mm	[22170]	1.529,-



B



C



D

Od
699,-



Wybierz koła idealne do potrzeb!

Koła nylonowe

Nie zostawiają śladów, bardzo wytrzymałe i lekkie. Gładko i cicho poruszają się po czystych i suchych powierzchniach. W temperaturze pokojowej wykazują wysoką odporność na wilgoć, oleje, rozpuszczalniki organiczne i zasady.

Koła poliuretanowe

Niskie tarcie oraz cicha i płynna praca. Wysoka odporność na oleje, smary i wiele typów chemikaliów. Dobrze znoszą obciążenie uderzeniowe i poziome.

Koła z pełnej gumy

Dobra amortyzacja i cicha praca. Doskonałe do użytkowania w przemyśle lekkim.

Koła pneumatyczne

Duża powierzchnia styku z podłożem sprawia, że koła płynnie i cicho poruszają się po miękkich powierzchniach. Dzięki temu, z powodzeniem pokonują progi i przeszkody.

Koła z elastycznej gumy

Nie pozostawiają śladów, bardzo wytrzymałe, bardzo dobry poziom amortyzacji. Niższy współczynnik tarcia niż w przypadku standardowych kółek gumowych. Niższe tarcie to płynna i cicha praca.

KOŁA POLIURETANOWE Z ALUMINIOWĄ PIASTĄ

Cicha i płynna praca. Łożyska kulkowe i aluminiowa piasta. Szerokość: 50 mm. Format otworu: 105x75-80 mm. Typ łożyska: Kulkowe. Bieżnik opon: Poliuretan.

Typ kół	Nośność	Średnica kół	Nr art.	Cena
Stałe	350 kg	160 mm	[30565]	159,-
Skrętne	350 kg	160 mm	[30563]	169,-
Skrętne z hamulcem	350 kg	160 mm	[30564]	189,-
Stałe	400 kg	200 mm	[30568]	189,-
Skrętne	400 kg	200 mm	[30566]	219,-
Skrętne z hamulcem	400 kg	200 mm	[30567]	249,-
Stałe	450 kg	125 mm	[90062]	179,-
Skrętne	450 kg	125 mm	[90060]	219,-
Skrętne z hamulcem	450 kg	125 mm	[90061]	249,-

KOŁA POLIURETANOWE Z ŻELIWNĄ PIASTĄ

Cicha i płynna praca. Łożyska kulkowe i żeliwna piasta. Szerokość: 50 mm. Format otworu: 105x75-80 mm. Typ łożyska: Kulkowe. Bieżnik opon: Poliuretan.

Typ kół	Nośność	Średnica kół	Nr art.	Cena
Stałe	700 kg	150 mm	[90085]	219,-
Skrętne	700 kg	150 mm	[90083]	269,-
Skrętne z hamulcem	700 kg	150 mm	[90084]	279,-
Stałe	1000 kg	200 mm	[90091]	299,-
Skrętne	1000 kg	200 mm	[90089]	499,-
Skrętne z hamulcem	1000 kg	200 mm	[90090]	669,-

KOŁA NYLONOWE

Bardzo płynne toczenie. Format otworu: 105x75-80 mm.

Typ łożyska: Rolkowe. Bieżnik opon: Nylon.

Typ kół	Szerokość	Nośność	Średnica kół	Nr art.	Cena
Stałe	40 mm	250 kg	125 mm	[30383]	55,-
Skrętne	40 mm	250 kg	125 mm	[30381]	66,-
Skrętne z hamulcem	40 mm	250 kg	125 mm	[30382]	88,-
Stałe	50 mm	350 kg	160 mm	[30218]	66,-
Skrętne	50 mm	350 kg	160 mm	[30217]	90,-
Skrętne z hamulcem	50 mm	350 kg	160 mm	[30266]	119,-
Stałe	50 mm	800 kg	200 mm	[90100]	149,-
Skrętne	50 mm	800 kg	200 mm	[90098]	179,-
Skrętne z hamulcem	50 mm	800 kg	200 mm	[90099]	199,-

KOŁA Z ELASTYCZNEJ GUMY

Pracują cicho i płynnie. Format otworu: 105x75-80 mm.

Typ łożyska: Rolkowe. Bieżnik opon: Miękką gumą.

Typ kół	Szerokość	Nośność	Średnica kół	Nr art.	Cena
Stałe	40 mm	250 kg	125 mm	[30545]	65,-
Skrętne	40 mm	250 kg	125 mm	[30543]	77,-
Skrętne z hamulcem	40 mm	250 kg	125 mm	[30544]	99,-
Stałe	42 mm	300 kg	160 mm	[30548]	88,-
Skrętne	42 mm	300 kg	160 mm	[30546]	119,-
Skrętne z hamulcem	42 mm	300 kg	160 mm	[30547]	149,-
Stałe	46 mm	400 kg	200 mm	[30551]	119,-
Skrętne	46 mm	400 kg	200 mm	[30549]	129,-
Skrętne z hamulcem	46 mm	400 kg	200 mm	[30550]	149,-

KOŁA Z PEŁNEJ GUMY

Pracują cicho i płynnie. Typ łożyska: Rolkowe. Bieżnik opon: Pełna guma.

Format otworu: 80x60 mm

Typ kół	Szerokość	Nośność	Średnica kół	Nr art.	Cena
Stałe	30 mm	70 kg	100 mm	[90374]	30,-
Skrętne	30 mm	70 kg	100 mm	[90370]	37,-
Skrętne z hamulcem	30 mm	70 kg	100 mm	[90372]	54,-
Stałe	38 mm	100 kg	125 mm	[90375]	43,-
Skrętne	38 mm	100 kg	125 mm	[90371]	43,-
Skrętne z hamulcem	38 mm	100 kg	125 mm	[90373]	65,-

Format otworu: 105x75-80 mm

Typ kół	Szerokość	Nośność	Średnica kół	Nr art.	Cena
Stałe	40 mm	135 kg	160 mm	[90220]	69,-
Skrętne	40 mm	135 kg	160 mm	[90218]	89,-
Skrętne z hamulcem	40 mm	135 kg	160 mm	[90219]	99,-
Stałe	50 mm	205 kg	200 mm	[90003]	76,-
Skrętne	50 mm	205 kg	200 mm	[90001]	109,-
Skrętne z hamulcem	50 mm	205 kg	200 mm	[90002]	129,-

GUMOWE KOŁA PNEUMATYCZNE

Płynne toczenie. Szerokość: 50 mm. Nośność: 75 kg. Format otworu: 105x75-80 mm. Typ łożyska: Rolkowe. Bieżnik opon: Pneumatyczne. Średnica kół: 200 mm.

Typ kół	Kolor	Nr art.	Cena
Stałe	Czarny	[90283]	189,-
Skrętne	Czarny	[90282]	219,-
Stałe	Szary	[30542]	219,-
Skrętne	Szary	[30541]	239,-



GUMOWE KOŁA PNEUMATYCZNE

Pneumatyczne koła gumowe z bieżnikiem butylowym na piastach z polipropylenu. Typ łożyska: Rolkowe. Bieżnik opon: Pneumatyczne. Typ kół: Stałe.

Nośność	Szerokość	Średnica osi	Średnica kół	Nr art.	Cena
75 kg	50 mm	20 mm	200 mm	[90166]	66,-
150 kg	85 mm	20 mm	260 mm	[90167]	77,-
150 kg	100 mm	25 mm	400 mm	[90168]	169,-



GUMOWE KOŁA PNEUMATYCZNE

Pneumatyczne koła gumowe, które zapewniają płynne toczenie. Szerokość: 50 mm. Nośność: 75 kg. Format otworu: 105x75-80 mm. Typ łożyska: Rolkowe. Bieżnik opon: Pneumatyczne. Średnica kół: 200 mm.

Typ kół	Nr art.	Cena
Stałe	[90161]	119,-
Skrętne	[90162]	119,-
Skrętne z hamulcem	[90160]	149,-



GUMOWE KOŁA PNEUMATYCZNE

Pneumatyczne koła gumowe, które zapewniają płynne toczenie. Szerokość: 85 mm. Nośność: 100 kg. Format otworu: 105x75-80 mm. Typ łożyska: Rolkowe. Bieżnik opon: Pneumatyczne. Średnica kół: 260 mm.


Typ kół	Nr art.	Cena
Stałe	[90102]	129,-
Skrętne	[90105]	139,-



GUMOWE KOŁA PNEUMATYCZNE

Pneumatyczne koła gumowe, które zapewniają płynne toczenie. Rozstaw otworów kół stałych: 190x75 mm. Rozstaw otworów kół skrętnych z hamulcami i bez: 140x140 mm. Szerokość: 85 mm. Nośność: 170 kg. Typ łożyska: Rolkowe. Bieżnik opon: Pneumatyczne. Średnica kół: 260 mm.

Typ kół	Format otworu	Nr art.	Cena
Stałe	190x75 mm	[90163]	349,-
Skrętne	140x140 mm	[90164]	389,-
Skrętne z hamulcem	140x140 mm	[90165]	439,-



A KOŁA DO LŻEJSZYCH OBCIĄŻEŃ

Format otworu: 10,2 mm. Typ łożyska: Łożyska ślizgowe. Bieżnik opon: Pełna guma.

Typ kół	Szerokość	Nośność	Średnica kół	Nr art.	Cena
Stałe	19 mm	40 kg	50 mm	[90395]	16,-
Skrętne	19 mm	40 kg	50 mm	[90446]	20,-
Skrętne z hamulcem	19 mm	40 kg	50 mm	[90447]	24,-
Stałe	25 mm	55 kg	75 mm	[90449]	21,-
Skrętne	25 mm	55 kg	75 mm	[90448]	24,-
Skrętne z hamulcem	25 mm	55 kg	75 mm	[90450]	28,-
Skrętne	25 mm	55 kg	100 mm	[90451]	27,-
Skrętne z hamulcem	25 mm	55 kg	100 mm	[90452]	32,-

B KOŁA DO LŻEJSZYCH OBCIĄŻEŃ

Typ łożyska: Łożyska ślizgowe. Bieżnik opon: Pełna guma.

Typ kół	Szerokość	Nośność	Format otworu	Średnica kół	Nr art.	Cena
Stałe	18 mm	40 kg	38x27 mm	50 mm	[90454]	16,-
Skrętne	18 mm	40 kg	32x32 mm	50 mm	[90453]	19,-
Skrętne z hamulcem	18 mm	40 kg	32x32 mm	50 mm	[90455]	24,-
Skrętne	25 mm	55 kg	46x46 mm	100 mm	[90459]	27,-
Skrętne z hamulcem	25 mm	55 kg	46x46 mm	100 mm	[90460]	32,-
Stałe	25 mm	55 kg	46x46 mm	75 mm	[90457]	21,-
Skrętne	25 mm	55 kg	46x46 mm	75 mm	[90456]	24,-
Skrętne z hamulcem	25 mm	55 kg	46x46 mm	75 mm	[90458]	28,-

C KOŁA DO LŻEJSZYCH OBCIĄŻEŃ

Szerokość: 32 mm. Format otworu: 10,2 mm. Typ łożyska: Łożyska ślizgowe. Bieżnik opon: Pełna guma.

Typ kół	Nośność	Średnica kół	Nr art.	Cena
Stałe	100 kg	125 mm	[90445]	33,-
Skrętne	100 kg	125 mm	[90443]	38,-
Skrętne z hamulcem	100 kg	125 mm	[90444]	44,-
Stałe	90 kg	100 mm	[90442]	28,-
Skrętne	90 kg	100 mm	[90440]	33,-
Skrętne z hamulcem	90 kg	100 mm	[90441]	39,-

KOŁA SKRĘTNE DO KRZESŁ

Lekko toczące się koła. Doskonałe do krzeseł biurowych i warsztatowych. Szerokość: 54 mm. Nośność: 40 kg. Średnica osi: 11 mm. Ilość/opakowanie: 5. Bieżnik opon: Poliuretany. Średnica kół: 50 mm. Typ kół: Skrętne.

[114565] **84,-**



KOŁA SKRĘTNE DO KRZESŁ

Koła z hamulcami doskonale do krzeseł biurowych i warsztatowych. Szerokość: 54 mm. Nośność: 40 kg. Średnica osi: 11 mm. Ilość/opakowanie: 5. Bieżnik opon: Poliuretan. Średnica kół: 50 mm. Typ kół: Skrętne.

[114335] **94,-**



09

Magazyn

Magazynowanie i archiwizacja należą do najważniejszych działań w wielu zakładach pracy. Niezależnie od tego, czy chcesz zbudować nowy system, czy rozbudować istniejący, AJ oferuje szeroką gamę produktów, w tym regały i systemy wysokiego składowania, stojaki na małe części i wiele typów pojemników magazynowych. Skontaktuj się z nami, jeśli masz pytania lub potrzebujesz pomocy przy urządzaniu wnętrza!



Stężenia tylne i boczne to większa stabilność

Regały LIGHT

Łatwe w montażu regały do magazynu i biura.

Rozmiar

Dwie wysokości i trzy głębokości.

Wzmocnienia

Stężenie tyłu i boków.

Nośność

Maks. obciążenie 150 kg/półka. Półki wyposażone w szyny wzmacniające.

Półki

Półki z regulacją wysokości w odstępach co 40 mm.

Kolor

Stal lakierowana proszkowo. Rama szara lub ciemnoszara, półki szare.

Stopki

Słupki dostarczane z plastikowymi stopkami.

Szerokość

Szerokość półki 1000 mm.



Moduł podstawowy, wys. 1970/2500 mm



Moduł dodatkowy, wys. 1970/2500 mm

REGAŁY LIGHT

Nośność półki: 150 kg. Materiał: Stal. Ilość półek: 5. Szerokość półki: 1000 mm. Kolor półki: Jasnoszary. Do samodzielnego montażu.

Moduł: Podstawowy

Wysokość	Szerokość	Głębokość	Kolor słupka	Nr art.	Cena
1970 mm	1010 mm	400 mm	Jasnoszary	[218501]	799,-
1970 mm	1010 mm	500 mm	Jasnoszary	[218511]	899,-
1970 mm	1010 mm	600 mm	Jasnoszary	[218521]	1.039,-
1970 mm	1010 mm	400 mm	Ciemnoszary	[218502]	799,-
1970 mm	1010 mm	500 mm	Ciemnoszary	[218512]	899,-
1970 mm	1010 mm	600 mm	Ciemnoszary	[218522]	1.039,-

Moduł: Dodatkowy

Wysokość	Szerokość	Głębokość	Kolor słupka	Nr art.	Cena
1970 mm	1005 mm	400 mm	Jasnoszary	[218531]	659,-
1970 mm	1005 mm	500 mm	Jasnoszary	[218541]	749,-
1970 mm	1005 mm	600 mm	Jasnoszary	[218551]	889,-
1970 mm	1005 mm	400 mm	Ciemnoszary	[218532]	659,-
1970 mm	1005 mm	500 mm	Ciemnoszary	[218542]	749,-
1970 mm	1005 mm	600 mm	Ciemnoszary	[218552]	889,-

REGAŁY LIGHT


Nośność półki: 150 kg. Materiał: Stal. Ilość półek: 7. Szerokość półki: 1000 mm. Kolor półki: Jasnoszary. Do samodzielnego montażu.

Moduł: Podstawowy

Wysokość	Szerokość	Głębokość	Kolor słupka	Nr art.	Cena
2500 mm	1010 mm	400 mm	Jasnoszary	[218561]	999,-
2500 mm	1010 mm	500 mm	Jasnoszary	[218571]	1.159,-
2500 mm	1010 mm	600 mm	Jasnoszary	[218581]	1.359,-
2500 mm	1010 mm	400 mm	Ciemnoszary	[218562]	999,-
2500 mm	1010 mm	500 mm	Ciemnoszary	[218572]	1.159,-
2500 mm	1010 mm	600 mm	Ciemnoszary	[218582]	1.359,-

Moduł: Dodatkowy

Wysokość	Szerokość	Głębokość	Kolor słupka	Nr art.	Cena
2500 mm	1005 mm	400 mm	Jasnoszary	[218591]	889,-
2500 mm	1005 mm	500 mm	Jasnoszary	[218601]	1.019,-
2500 mm	1005 mm	600 mm	Jasnoszary	[218611]	1.199,-
2500 mm	1005 mm	400 mm	Ciemnoszary	[218592]	889,-
2500 mm	1005 mm	500 mm	Ciemnoszary	[218602]	1.019,-
2500 mm	1005 mm	600 mm	Ciemnoszary	[218612]	1.199,-



AKCESORIA

A UCHWYTY

Uchwyty podłogowe do regałów POWER, LIGHT i TOTAL zapewniają stabilność. Materiał: Stal. Ilość/opakowanie: 4.

Uchwyty [276472] **28,-**

B PÓŁKA DODATKOWA LIGHT / MIX

Dodatkowa półka do systemu regałów LIGHT/MIX. Szerokość: 1000 mm. Nośność: 150 kg. Materiał: Stal. Ilość/opakowanie: 1. Kolor: Jasnoszary.

Głębokość	Nr art.	Cena
400 mm	[218846]	119,-
500 mm	[218847]	119,-
600 mm	[218848]	149,-

C PRZEGRODA NA PÓLKĘ

Materiał: Stal. Maks. rozstaw szcęk: 30 mm. Kolor: Jasnoszary. Zmontowane.

Wysokość	Głębokość	Nr art.	Cena
160 mm	400 mm	[27121]	49,-
160 mm	500 mm	[27122]	55,-
160 mm	600 mm	[27123]	75,-
380 mm	400 mm	[27181]	80,-
380 mm	500 mm	[27182]	90,-
380 mm	600 mm	[27183]	119,-

RAMKI I ETYKIETY

Ramki na etykiety, samoprzylepne, 100x26 mm [90125] **1,-**

Ramki na etykiety, samoprzylepne, 900x26 mm [90127] **8,50**

Ramki na etykiety, magnetyczne, 100x26 mm [90131] **4,-**

Ramki na etykiety, magnetyczne, 210x39 mm, kąt 27° [90186] **5,50**

Etykiety do ramek 100x26 mm, 11 sztuk [90267] **2,-**

Etykiety do ramek 210x40 mm, 7 sztuk [90269] **3,-**



Dostępne w dwóch kolorach

Plastikowa stopka



Regały POWER

Regały do magazynów i przestrzeni biurowych. Łączenie elementów przy pomocy śrub zapewnia maksymalną stabilność.

Rozmiar

Dwie wysokości i trzy głębokości.

Wzmocnienia

Stężenia boczne i tylne.

Nośność

170 kg/półka.

Półki

Regulacja wysokości co 30 mm. Wymagają śrub.

Kolor

Rama szara lub ciemnoszara, półki szare.

Stopki

Stopki dostarczane z plastikowymi stopkami.

Szerokość

Moduł podstawowy = szer. półki + 10 mm.

Moduł dodatkowy = szer. półki + 5 mm.



Moduł podstawowy, wys. 1970/2500 mm



Moduł dodatkowy, wys. 1970/2500 mm

REGAŁY POWER

Nośność półki: 170 kg. Materiał: Stal. Ilość półek: 5. Szerokość półki: 1000 mm. Kolor półki: Jasnoszary. Do samodzielnego montażu.

Moduł: Podstawowy

Wysokość	Szerokość	Głębokość	Kolor słupka	Nr art.	Cena
1970 mm	1010 mm	400 mm	Jasnoszary	[218701]	769,-
1970 mm	1010 mm	500 mm	Jasnoszary	[218711]	769,-
1970 mm	1010 mm	600 mm	Jasnoszary	[218721]	889,-
1970 mm	1010 mm	400 mm	Ciemnoszary	[218702]	769,-
1970 mm	1010 mm	500 mm	Ciemnoszary	[218712]	769,-
1970 mm	1010 mm	600 mm	Ciemnoszary	[218722]	889,-

Moduł: Dodatkowy

Wysokość	Szerokość	Głębokość	Kolor słupka	Nr art.	Cena
1970 mm	1005 mm	400 mm	Jasnoszary	[218731]	669,-
1970 mm	1005 mm	500 mm	Jasnoszary	[218741]	659,-
1970 mm	1005 mm	600 mm	Jasnoszary	[218751]	789,-
1970 mm	1005 mm	400 mm	Ciemnoszary	[218732]	669,-
1970 mm	1005 mm	500 mm	Ciemnoszary	[218742]	659,-
1970 mm	1005 mm	600 mm	Ciemnoszary	[218752]	789,-

REGAŁY POWER


Nośność półki: 170 kg. Materiał: Stal. Ilość półek: 7. Szerokość półki: 1000 mm. Kolor półki: Jasnoszary. Do samodzielnego montażu.

Moduł: Podstawowy

Wysokość	Szerokość	Głębokość	Kolor słupka	Nr art.	Cena
2500 mm	1010 mm	400 mm	Jasnoszary	[218761]	1.019,-
2500 mm	1010 mm	500 mm	Jasnoszary	[218771]	1.049,-
2500 mm	1010 mm	600 mm	Jasnoszary	[218781]	1.219,-
2500 mm	1010 mm	400 mm	Ciemnoszary	[218762]	1.019,-
2500 mm	1010 mm	500 mm	Ciemnoszary	[218772]	1.049,-
2500 mm	1010 mm	600 mm	Ciemnoszary	[218782]	1.219,-

Moduł: Dodatkowy

Wysokość	Szerokość	Głębokość	Kolor słupka	Nr art.	Cena
2500 mm	1005 mm	400 mm	Jasnoszary	[218791]	899,-
2500 mm	1005 mm	500 mm	Jasnoszary	[218801]	919,-
2500 mm	1005 mm	600 mm	Jasnoszary	[218811]	1.079,-
2500 mm	1005 mm	400 mm	Ciemnoszary	[218792]	899,-
2500 mm	1005 mm	500 mm	Ciemnoszary	[218802]	919,-
2500 mm	1005 mm	600 mm	Ciemnoszary	[218812]	1.079,-



A PÓŁKA POWER

Dodatkowa półka do regału POWER. Szerokość: 1000 mm. Materiał: Stal. Kolor: Jasnoszary. Zmontowane.

Głębokość	Nr art.	Cena
400 mm	[218831]	119,-
500 mm	[218832]	119,-
600 mm	[218833]	149,-

B PRZEGRODA NA PÓŁKĘ

Przegroda do regału. Dzieli półkę na praktyczne sekcje i pozwala łatwo odseparować przechowywane przedmioty. Materiał: Stal. Maks. rozstaw szcęk: 30 mm. Kolor: Jasnoszary. Zmontowane.

Wysokość	Głębokość	Nr art.	Cena
160 mm	300 mm	[27120]	42,-
160 mm	400 mm	[27121]	49,-
160 mm	500 mm	[27122]	55,-
160 mm	600 mm	[27123]	75,-
380 mm	400 mm	[27181]	80,-
380 mm	500 mm	[27182]	90,-
380 mm	600 mm	[27183]	119,-

C UCHWYTY

Uchwyty podłogowe do regałów POWER, LIGHT i TOTAL zapewniają stabilność. Materiał: Stal. Ilość/opakowanie: 4.

Uchwyty	[276472]	28,-
---------	----------	-------------

D MATA OCHRONNA

Mata zapewniająca ochronę przed uderzeniami i uszkodzeniami. Do użycia na blatach roboczych, półkach, regałach itp. Sprzedawana w rolkach (10 m), istnieje możliwość docięcia na żadaną długość. Materiał: Guma. Kolor: Czarny.

Szerokość	Nr art.	Cena/metr	Nr art.	Cena/rolka
1000 mm	[23024]	73,-	[23023]	719,-





Regały TOTAL

Stabilne regały galwanizowane do warsztatów i pomieszczeń biurowych.

Rozmiar

Dwie wysokości i trzy głębokości.

Wzmocnienia

Stężenie tytu i boków.

Nośność

150 kg/półka.

Półki

Półki z regulacją w odstępach co 30 mm.

Kolor

Galwanizowane słupki, półki i stężenie tytu.

Stopki

Plastikowe stopki w zestawie, regał przystosowany do montażu w podłodze.

Szerokość

Moduł podstawowy = szer. półki + 60 mm.

Moduł dodatkowy = szer. półki + 30 mm.



Moduł podstawowy, wys. 1970/2500 mm



Moduł dodatkowy, wys. 1970/2500 mm

REGAŁY TOTAL

Nośność półki: 150 kg. Materiał: Stal. Ilość półek: 5. Kolor: Galwanizowany. Do samodzielnego montażu.

Moduł: Podstawowy

Wysokość	Szerokość	Głębokość	Nr art.	Cena
1970 mm	1060 mm	400 mm	[217702]	859,-
1970 mm	1060 mm	500 mm	[217703]	949,-
1970 mm	1060 mm	600 mm	[217704]	1.119,-

Moduł: Dodatkowy

Wysokość	Szerokość	Głębokość	Nr art.	Cena
1970 mm	1030 mm	400 mm	[217706]	739,-
1970 mm	1030 mm	500 mm	[217707]	799,-
1970 mm	1030 mm	600 mm	[217708]	989,-

REGAŁY TOTAL

Nośność półki: 150 kg. Materiał: Stal. Ilość półek: 7. Kolor: Galwanizowany. Do samodzielnego montażu.

Moduł: Podstawowy

Wysokość	Szerokość	Głębokość	Nr art.	Cena
2500 mm	1060 mm	400 mm	[217710]	1.179,-
2500 mm	1060 mm	500 mm	[217711]	1.279,-
2500 mm	1060 mm	600 mm	[217712]	1.539,-

Moduł: Dodatkowy

Wysokość	Szerokość	Głębokość	Nr art.	Cena
2500 mm	1030 mm	400 mm	[217714]	1.019,-
2500 mm	1030 mm	500 mm	[217715]	1.099,-
2500 mm	1030 mm	600 mm	[217716]	1.369,-



PÓŁKA TOTAL

Dodatkowa półka do systemu regałów galwanizowanych TOTAL. Zawiesz półkę na dowolnej wysokości i zmieniaj położenie w razie potrzeby. Szerokość: 1000 mm. Nośność: 150 kg. Materiał: Stal. Kolor: Galwanizowany. Zmontowane.

Głębokość	Nr art.	Cena
400 mm	[218859]	119,-
500 mm	[218860]	139,-
600 mm	[218861]	179,-



UCHWYTY

Uchwyty podłogowe do regałów POWER, LIGHT i TOTAL zapewniają stabilność. Materiał: Stal. Ilość/opakowanie: 4. [276472] **28,-**



SKRZYNIA ALUMINIOWA EVANS

Trwały aluminiowy pojemnik z dodatkowym wzmocnieniem w pokrywie i dnie. Pojemniki nadają się do sztaplowania, są odporne na korozję i można je użytkować w temperaturach od -40°C do +180°C. Uchwyty i okucia wykonane ze stali. Wysokość: 277 mm. Długość: 432 mm. Szerokość: 335 mm. Nośność: 40 kg. Materiał: Aluminium. Wym. wewn: D 400 x S 300 x W 245 mm. Pojemność: 29 L.

Skrzynia aluminiowa [90250] **659,-**



System regałów MIX - magazyn optymalny

Funkcjonalne i stabilne regały z wieloma opcjami rozbudowy. Dostępne w kilku wysokościach i szerokościach, aby lepiej wykorzystać przestrzeń do przechowywania. Łatwo dostosować do potrzeb przy pomocy akcesoriów, takich jak drzwi, szuflady itp.

Rozmiar

Cztery wysokości i trzy głębokości.

Wzmocnienia

Stężenie krzyżowe tylnie.

Nośność

150 kg/półka.

Półki

Regulacja wysokości w odstępach co 50 mm.

Kolor

Stal lakierowana proszkowo. Niebieska rama, szare półki.

Stopki

Metalowe stopki z elementami montażowymi.

Szerokość

Moduł podstawowy = szer. półki + 65 mm.

Moduł dodatkowy = szer. półki + 5 mm.



SYSTEM REGAŁÓW MIX WYSOKOŚĆ 1740 MM, 5 PÓLEK

Wysokość: 1740 mm. Rama: Otwarty stelaż. Materiał: Stal. Ilość półek: 5. Do samodzielnego montażu.

Moduł: Podstawowy

Szerokość	Głębokość	Nr art.	Cena
665 mm	400 mm	[27241]	769,-
665 mm	500 mm	[27242]	819,-
665 mm	600 mm	[27243]	919,-
865 mm	400 mm	[27247]	839,-
865 mm	500 mm	[27248]	899,-
865 mm	600 mm	[27249]	1.019,-
1065 mm	400 mm	[27221]	869,-
1065 mm	500 mm	[27222]	959,-
1065 mm	600 mm	[27223]	1.089,-
1365 mm	400 mm	[27227]	1.169,-
1365 mm	500 mm	[27228]	1.259,-
1365 mm	600 mm	[27229]	1.349,-

Moduł: Dodatkowy

Szerokość	Głębokość	Nr art.	Cena
605 mm	400 mm	[27244]	629,-
605 mm	500 mm	[27245]	669,-
605 mm	600 mm	[27246]	739,-
805 mm	400 mm	[27250]	669,-
805 mm	500 mm	[27251]	739,-
805 mm	600 mm	[27252]	849,-
1005 mm	400 mm	[27224]	699,-
1005 mm	500 mm	[27225]	789,-
1005 mm	600 mm	[27226]	919,-
1305 mm	400 mm	[27230]	999,-
1305 mm	500 mm	[27231]	1.089,-
1305 mm	600 mm	[27232]	1.149,-

SYSTEM REGAŁÓW MIX WYSOKOŚĆ 2100 MM, 5 PÓLEK

Wysokość: 2100 mm. Rama: Otwarty stelaż. Materiał: Stal. Ilość półek: 5. Do samodzielnego montażu.

Moduł: Podstawowy

Szerokość	Głębokość	Nr art.	Cena
665 mm	400 mm	[27253]	799,-
665 mm	500 mm	[27254]	849,-
665 mm	600 mm	[27255]	949,-
865 mm	400 mm	[27259]	869,-
865 mm	500 mm	[27260]	939,-
865 mm	600 mm	[27261]	1.049,-
1065 mm	300 mm	[27101]	859,-
1065 mm	400 mm	[27102]	929,-
1065 mm	500 mm	[27103]	1.019,-
1065 mm	600 mm	[27104]	1.159,-
1365 mm	400 mm	[27162]	1.199,-
1365 mm	500 mm	[27163]	1.289,-
1365 mm	600 mm	[27164]	1.379,-

Moduł: Dodatkowy

Szerokość	Głębokość	Nr art.	Cena
605 mm	400 mm	[27256]	599,-
605 mm	500 mm	[27257]	649,-
605 mm	600 mm	[27258]	739,-
805 mm	400 mm	[27262]	669,-
805 mm	500 mm	[27263]	729,-
805 mm	600 mm	[27264]	849,-
1005 mm	300 mm	[27105]	659,-
1005 mm	400 mm	[27106]	729,-
1005 mm	500 mm	[27107]	819,-
1005 mm	600 mm	[27108]	949,-
1305 mm	400 mm	[27166]	999,-
1305 mm	500 mm	[27167]	1.089,-
1305 mm	600 mm	[27168]	1.129,-



Akcesoria do regałów MIX,
s. 312-313



SYSTEM REGAŁÓW MIX WYSOKOŚĆ 2500 MM, 6 PÓLEK

Wysokość: 2500 mm. Rama: Otwarty stelaż. Materiał: Stal. Ilość pól: 6. Do samodzielnego montażu.

Moduł: Podstawowy

Szerokość	Głębokość	Nr art.	Cena
665 mm	400 mm	[27265]	949,-
665 mm	500 mm	[27266]	999,-
665 mm	600 mm	[27267]	1.129,-
865 mm	400 mm	[27271]	1.029,-
865 mm	500 mm	[27272]	1.099,-
865 mm	600 mm	[27273]	1.249,-
1065 mm	400 mm	[27132]	1.099,-
1065 mm	500 mm	[27133]	1.219,-
1065 mm	600 mm	[27134]	1.379,-
1365 mm	400 mm	[27172]	1.419,-
1365 mm	500 mm	[27173]	1.479,-
1365 mm	600 mm	[27174]	1.629,-

Moduł: Dodatkowy

Szerokość	Głębokość	Nr art.	Cena
605 mm	400 mm	[27268]	699,-
605 mm	500 mm	[27269]	769,-
605 mm	600 mm	[27270]	889,-
805 mm	400 mm	[27274]	799,-
805 mm	500 mm	[27275]	879,-
805 mm	600 mm	[27276]	999,-
1005 mm	400 mm	[27136]	869,-
1005 mm	500 mm	[27137]	979,-
1005 mm	600 mm	[27138]	1.139,-
1305 mm	400 mm	[27176]	1.189,-
1305 mm	500 mm	[27177]	1.289,-
1305 mm	600 mm	[27178]	1.339,-

SYSTEM REGAŁÓW MIX WYSOKOŚĆ 3000 MM, 6 PÓLEK

Wysokość: 3000 mm. Rama: Otwarty stelaż. Materiał: Stal. Ilość pól: 6. Do samodzielnego montażu.

Moduł: Podstawowy

Szerokość	Głębokość	Nr art.	Cena
665 mm	400 mm	[27331]	1.089,-
665 mm	500 mm	[27332]	1.159,-
665 mm	600 mm	[27333]	1.279,-
865 mm	400 mm	[27337]	1.179,-
865 mm	500 mm	[27338]	1.259,-
865 mm	600 mm	[27339]	1.399,-
1065 mm	400 mm	[27343]	1.259,-
1065 mm	500 mm	[27344]	1.369,-
1065 mm	600 mm	[27345]	1.529,-
1365 mm	400 mm	[27349]	1.569,-
1365 mm	500 mm	[27350]	1.679,-
1365 mm	600 mm	[27351]	1.789,-

Moduł: Dodatkowy

Szerokość	Głębokość	Nr art.	Cena
605 mm	400 mm	[27334]	789,-
605 mm	500 mm	[27335]	859,-
605 mm	600 mm	[27336]	969,-
805 mm	400 mm	[27340]	879,-
805 mm	500 mm	[27341]	959,-
805 mm	600 mm	[27342]	1.099,-
1005 mm	400 mm	[27346]	949,-
1005 mm	500 mm	[27347]	1.059,-
1005 mm	600 mm	[27348]	1.219,-
1305 mm	400 mm	[27352]	1.269,-
1305 mm	500 mm	[27353]	1.369,-
1305 mm	600 mm	[27354]	1.479,-

Regały MIX

Regały MIX ze stelażem zamkniętym są dostępne w 48 rozmiarach (dwie wysokości, cztery szerokości i trzy głębokości). Łącz zgodnie z potrzebami! Wysokość: 1740 mm i 2100 mm. Szerokość: 665 mm, 865 mm, 1065 mm i 1365 mm. Głębokość: 400 mm, 500 mm i 600 mm.



Stelaż zamknięty!



MATA OCHRONNA

Mata zapewniająca ochronę przed uderzeniami i uszkodzeniami. Do użycia na blatach roboczych, półkach, regałach itp. Sprzedawana w rolkach (10 m), istnieje możliwość docięcia na żądaną długość. Grubość: 2,5 mm. Materiał: Guma. Kolor: Czarny.

Szerokość	Nr art.	Cena/metr	Nr art.	Cena/rolka
1000 mm	[23024]	73,-	[23023]	719,-



SYSTEM REGAŁÓW MIX, STELAŻ ZAMKNIĘTY, WYS. 1740 MM, 5 PÓLEK

Wysokość: 1740 mm. Grubość stal: 0,7 mm. Rama: Zamknięty stelaż. Nośność półki: 150 kg. Materiał: Stal. Ilość półek: 5. Kolor półki: Jasnoszary. Kolor słupka: Niebieski. Do samodzielnego montażu.

Moduł: Podstawowy

Szerokość	Głębokość	Nr art.	Cena
660 mm	400 mm	[27417]	849,-
660 mm	500 mm	[27418]	929,-
660 mm	600 mm	[27419]	1.119,-
860 mm	400 mm	[27423]	899,-
860 mm	500 mm	[27424]	999,-
860 mm	600 mm	[27425]	1.199,-
1060 mm	400 mm	[27429]	979,-
1060 mm	500 mm	[27430]	1.089,-
1060 mm	600 mm	[27431]	1.319,-
1360 mm	400 mm	[27435]	1.239,-
1360 mm	500 mm	[27436]	1.359,-
1360 mm	600 mm	[27437]	1.539,-

Moduł: Dodatkowy

Szerokość	Głębokość	Nr art.	Cena
630 mm	400 mm	[27420]	639,-
630 mm	500 mm	[27421]	699,-
630 mm	600 mm	[27422]	839,-
830 mm	400 mm	[27426]	699,-
830 mm	500 mm	[27427]	769,-
830 mm	600 mm	[27428]	939,-
1030 mm	400 mm	[27432]	759,-
1030 mm	500 mm	[27433]	859,-
1030 mm	600 mm	[27434]	1.039,-
1330 mm	400 mm	[27438]	1.029,-
1330 mm	500 mm	[27439]	1.129,-
1330 mm	600 mm	[27440]	1.219,-

SYSTEM REGAŁÓW MIX, STELAŻ ZAMKNIĘTY, WYS. 2100 MM, 5 PÓLEK

Wysokość: 2100 mm. Grubość stal: 0,7 mm. Rama: Zamknięty stelaż. Nośność półki: 150 kg. Materiał: Stal. Ilość półek: 5. Kolor półki: Jasnoszary. Kolor słupka: Niebieski. Do samodzielnego montażu.

Moduł: Podstawowy

Szerokość	Głębokość	Nr art.	Cena
660 mm	400 mm	[27277]	869,-
660 mm	500 mm	[27278]	1.049,-
660 mm	600 mm	[27279]	1.219,-
860 mm	400 mm	[27283]	929,-
860 mm	500 mm	[27284]	1.129,-
860 mm	600 mm	[27285]	1.319,-
1060 mm	400 mm	[218901]	999,-
1060 mm	500 mm	[218902]	1.199,-
1060 mm	600 mm	[218903]	1.419,-
1365 mm	400 mm	[27233]	1.269,-
1365 mm	500 mm	[27234]	1.479,-
1365 mm	600 mm	[27235]	1.639,-

Moduł: Dodatkowy

Szerokość	Głębokość	Nr art.	Cena
630 mm	400 mm	[27280]	639,-
630 mm	500 mm	[27281]	769,-
630 mm	600 mm	[27282]	899,-
830 mm	400 mm	[27286]	699,-
830 mm	500 mm	[27287]	839,-
830 mm	600 mm	[27288]	999,-
1030 mm	400 mm	[218904]	769,-
1030 mm	500 mm	[218905]	929,-
1030 mm	600 mm	[218906]	1.099,-
1305 mm	400 mm	[27236]	1.039,-
1305 mm	500 mm	[27237]	1.199,-
1305 mm	600 mm	[27238]	1.299,-



Praktyczny organizator
do szuflady



Akcesoria do regałów MIX

Dodaj sprytne akcesoria i dostosuj regały MIX do swojego środowiska pracy. Do wyboru dodatkowe półki, drzwi, otwarte i zamknięte stelaże, szuflady itp. Akcesoria są niezwykle funkcjonalne i pozwalają łatwo przystosować regały do zmieniających się potrzeb w zakresie przechowywania.

A STELAŻ OTWARTY MIX

Rama: Otwarty stelaż. Materiał: Stal. Kolor: Niebieski. Do samodzielnego montażu.

Wysokość: 1740 mm

Głębokość	Nr art.	Cena
400 mm	[27401]	229,-
500 mm	[27402]	229,-
600 mm	[27403]	229,-

Wysokość: 2100 mm

Głębokość	Nr art.	Cena
400 mm	[27110]	229,-
500 mm	[27111]	229,-
600 mm	[27112]	229,-

Wysokość: 2500 mm

Głębokość	Nr art.	Cena
400 mm	[27114]	269,-
500 mm	[27115]	299,-
600 mm	[27116]	299,-

Wysokość: 3000 mm

Głębokość	Nr art.	Cena
400 mm	[27404]	329,-
500 mm	[27405]	329,-
600 mm	[27406]	329,-

B PANEL BOCZNY DO STELAŻA OTWARTEGO MIX

Materiał: Stal. Kolor: Galwanizowany. Do samodzielnego montażu.

Wysokość: 2100 mm

Głębokość	Nr art.	Cena
400 mm	[27186]	149,-
500 mm	[27187]	119,-
600 mm	[27188]	219,-

Wysokość: 2500 mm

Głębokość	Nr art.	Cena
400 mm	[27189]	169,-
500 mm	[27190]	219,-
600 mm	[27191]	269,-

C STELAŻ ZAMKNIĘTY MIX

Rama: Zamknięty stelaż. Materiał: Stal. Kolor: Niebieski.

Wysokość: 1740 mm

Głębokość	Nr art.	Cena
400 mm	[27412]	259,-
500 mm	[27414]	269,-
600 mm	[27416]	319,-

Wysokość: 2100 mm

Głębokość	Nr art.	Cena
400 mm	[218893]	269,-
500 mm	[218894]	339,-
600 mm	[218895]	389,-

D PÓŁKA DO REGAŁU MIX/LIGHT, 1 SZT.

Materiał: Stal. Ilość/opakowanie: 1. Kolor: Jasnoszary.

Szerokość: 600 mm

Głębokość	Nr art.	Cena
400 mm	[218944]	79,-
500 mm	[218945]	96,-
600 mm	[218946]	119,-

Szerokość: 800 mm

Głębokość	Nr art.	Cena
400 mm	[218950]	96,-
500 mm	[218951]	119,-
600 mm	[218952]	129,-


Szerokość: 1000 mm

Głębokość	Nr art.	Cena
300 mm	[218845]	89,-
400 mm	[218846]	119,-
500 mm	[218847]	119,-
600 mm	[218848]	149,-

Szerokość: 1300 mm

Głębokość	Nr art.	Cena
400 mm	[27154]	169,-
500 mm	[27155]	179,-
600 mm	[27156]	189,-

Panel boczny do stelaża otwartego



E WYSUWANA SZUFLADA MIX

Szerokość: 1000 mm. Materiał: Stal. Kolor: Jasnoszary.

Model: Otwarty stelaż

Głębokość	Wysokość	Nr art.	Cena
400 mm	100 mm	[27117]	369,-
500 mm	100 mm	[27118]	399,-

Model: Zamknięty stelaż

Głębokość	Wysokość	Nr art.	Cena
400 mm	100 mm	[218865]	449,-
500 mm	100 mm	[218866]	519,-
400 mm	200 mm	[218867]	519,-
500 mm	200 mm	[218868]	549,-

F KRAWĘDŹ PÓŁKI/COKÓŁ MIX

Szerokość: 1000 mm. Materiał: Stal. Kolor: Jasnoszary.

Model	Nr art.	Cena
Otwarty stelaż	[22837]	73,-
Zamknięty stelaż	[22276]	78,-

G PANEL TYLNY MIX

Materiał: Stal.

Model: Zamknięty stelaż

Wysokość	Szerokość	Kolor	Nr art.	Cena
1740 mm	1000 mm	Jasnoszary	[218897]	299,-
2100 mm	1000 mm	Jasnoszary	[218862]	359,-
2100 mm	1300 mm	Jasnoszary	[218887]	649,-

Model: Otwarty stelaż

Wysokość	Szerokość	Kolor	Nr art.	Cena
2100 mm	1000 mm	Galwanizowany	[22852]	319,-
2500 mm	1000 mm	Galwanizowany	[22853]	389,-

H STEŻENIE KRZYŻOWE MIX

Materiał: Stal. Kolor: Galwanizowany.

Szerokość	Nr art.	Cena
600 mm	[218953]	32,-
800 mm	[218954]	40,-
1000 mm	[22836]	40,-
1300 mm	[22839]	40,-

I DRZWI DO REGAŁU MIX

Drzwi do stelaża zamkniętego MIX. Posiadają klamkę na klucz. Wysokość: 2100 mm. Szerokość: 1000 mm. Materiał: Stal. Kolor: Jasnoszary.

Drzwi do regału	[218864]	1.139,-
-----------------	----------	----------------

J PRZEGRODA NA PÓŁKĘ

Przegroda do regału. Dzieli półkę na praktyczne sekcje i pozwala łatwo odseparować przechowywane przedmioty. Materiał: Stal. Kolor: Jasnoszary. Zmontowane.

Wysokość	Głębokość	Nr art.	Cena
160 mm	300 mm	[27120]	42,-
160 mm	400 mm	[27121]	49,-
160 mm	500 mm	[27122]	55,-
160 mm	600 mm	[27123]	75,-
380 mm	400 mm	[27181]	80,-
380 mm	500 mm	[27182]	90,-
380 mm	600 mm	[27183]	119,-

K ORGANIZER DO SZUFLADY MIX

Wkład z szufladami do regału MIX. Dzieli szufladę na mniejsze sekcje. Regulowane przegrody. Dwa rozmiary do wyboru. Wysokość: 100 mm. Szerokość: 490 mm. Materiał: Stal. Kolor: Jasnoszary.

Głębokość	Nr art.	Cena
375 mm	[27184]	379,-
475 mm	[27185]	399,-



Krawędź półki/Cokół

MATA OCHRONNA

Mata zapewniająca ochronę przed uderzeniami i uszkodzeniami. Do użycia na blatach roboczych, półkach, regałach itp. Sprzedawana w rolkach (10 m), istnieje możliwość docięcia na żądaną długość. Materiał: Guma. Kolor: Czarny.

Szerokość	Nr art.	Cena/metr	Nr art.	Cena/rolka
1000 mm	[23024]	73,-	[23023]	719,-



Regały magazynowe TRANSFORM

Solidne i trwałe regały magazynowe, które łatwo dostosować do potrzeb. Dostarczane ze zmontowanymi ramami końcowymi.

Wzmocnienia

Stężenie boków ramy.

Nośność

Dla półek o szer. 900, 1200 i 1500 mm = 190 kg/półka.
Dla półek o szer. 1800 mm = 290 kg/półka.

Półki

Półki z regulacją wysokości w odstępach co 33 mm.

Kolor

Galwanizowany.

Szerokość

Moduł podstawowy: szer. półki + 75 mm.
Moduł dodatkowy: szer. półki + 10 mm.

Regały TRANSFORM są oferowane w różnych szerokościach i wysokościach, co daje wiele opcji optymalizacji.



Moduł podstawowy regału, wys. 1972/2500 mm



Moduł dodatkowy regału, wys. 1972/2500 mm



Moduły podstawowe o szer. 975/1275/1575/1875 mm
Moduły dodatkowe o szer. 910/1210/1510/1810 mm

REGAŁ TRANSFORM, SZEROKOŚĆ 910/975 MM

Nośność półki: 190 kg. Materiał: Stal. Materiał półki: Stal. Szerokość półki: 900 mm. Odstęp między półkami: 32 mm. Kolor: Galwanizowany. Testowane: BGR 234. Do samodzielnego montażu.

Moduł: Podstawowy

Wysokość	Szerokość	Głębokość	Ilość półek	Nr art.	Cena
1972 mm	975 mm	320 mm	4	[21661]	599,-
1972 mm	975 mm	400 mm	4	[21392]	649,-
1972 mm	975 mm	500 mm	4	[21395]	699,-
1972 mm	975 mm	600 mm	4	[21398]	839,-
1972 mm	975 mm	800 mm	4	[21669]	939,-
2500 mm	975 mm	320 mm	5	[21681]	749,-
2500 mm	975 mm	400 mm	5	[21686]	799,-
2500 mm	975 mm	500 mm	5	[21688]	869,-
2500 mm	975 mm	600 mm	5	[21690]	1.049,-
2500 mm	975 mm	800 mm	5	[21692]	1.169,-

Moduł: Dodatkowy

Wysokość	Szerokość	Głębokość	Ilość półek	Nr art.	Cena
1972 mm	910 mm	320 mm	4	[21671]	439,-
1972 mm	910 mm	400 mm	4	[21410]	469,-
1972 mm	910 mm	500 mm	4	[21413]	519,-
1972 mm	910 mm	600 mm	4	[21416]	649,-
1972 mm	910 mm	800 mm	4	[21679]	739,-
2500 mm	910 mm	320 mm	5	[21694]	539,-
2500 mm	910 mm	400 mm	5	[21699]	589,-
2500 mm	910 mm	500 mm	5	[21702]	649,-
2500 mm	910 mm	600 mm	5	[21704]	799,-
2500 mm	910 mm	800 mm	5	[21706]	899,-

REGAŁ TRANSFORM, SZEROKOŚĆ 1210/1275 MM

Nośność półki: 190 kg. Materiał: Stal. Kolor: Galwanizowany. Testowane: BGR 234. Do samodzielnego montażu.

Moduł: Podstawowy

Wysokość	Szerokość	Głębokość	Ilość półek	Nr art.	Cena
1972 mm	1275 mm	320 mm	4	[21662]	699,-
1972 mm	1275 mm	400 mm	4	[21600]	749,-
1972 mm	1275 mm	500 mm	4	[21603]	819,-
1972 mm	1275 mm	600 mm	4	[21606]	889,-
1972 mm	1275 mm	800 mm	4	[21609]	1.119,-
2500 mm	1275 mm	320 mm	5	[21682]	869,-
2500 mm	1275 mm	400 mm	5	[21612]	929,-
2500 mm	1275 mm	500 mm	5	[21615]	1.019,-
2500 mm	1275 mm	600 mm	5	[21618]	1.099,-
2500 mm	1275 mm	800 mm	5	[21621]	1.389,-

Moduł: Dodatkowy

Wysokość	Szerokość	Głębokość	Ilość półek	Nr art.	Cena
1972 mm	1210 mm	320 mm	4	[21672]	529,-
1972 mm	1210 mm	400 mm	4	[21624]	579,-
1972 mm	1210 mm	500 mm	4	[21627]	639,-
1972 mm	1210 mm	600 mm	4	[21630]	699,-
1972 mm	1210 mm	800 mm	4	[21633]	899,-
2500 mm	1210 mm	320 mm	5	[21695]	659,-
2500 mm	1210 mm	400 mm	5	[21636]	719,-
2500 mm	1210 mm	500 mm	5	[21639]	789,-
2500 mm	1210 mm	600 mm	5	[21642]	839,-
2500 mm	1210 mm	800 mm	5	[21645]	1.129,-

REGAŁ TRANSFORM, SZEROKOŚĆ 1510/1575 MM

Nośność półki: 190 kg. Materiał: Stal. Kolor: Galwanizowany. Testowane: BGR 234. Do samodzielnego montażu.

Moduł: Podstawowy

Wysokość	Szerokość	Głębokość	Ilość półek	Nr art.	Cena
1972 mm	1575 mm	320 mm	4	[21663]	919,-
1972 mm	1575 mm	400 mm	4	[21601]	989,-
1972 mm	1575 mm	500 mm	4	[21604]	1.069,-
1972 mm	1575 mm	600 mm	4	[21607]	1.149,-
1972 mm	1575 mm	800 mm	4	[21610]	1.429,-
2500 mm	1575 mm	320 mm	5	[21683]	1.149,-
2500 mm	1575 mm	400 mm	5	[21613]	1.229,-
2500 mm	1575 mm	500 mm	5	[21616]	1.329,-
2500 mm	1575 mm	600 mm	5	[21619]	1.429,-
2500 mm	1575 mm	800 mm	5	[21622]	1.779,-

Moduł: Dodatkowy

Wysokość	Szerokość	Głębokość	Ilość półek	Nr art.	Cena
1972 mm	1510 mm	320 mm	4	[21673]	749,-
1972 mm	1510 mm	400 mm	4	[21625]	799,-
1972 mm	1510 mm	500 mm	4	[21628]	879,-
1972 mm	1510 mm	600 mm	4	[21631]	959,-
1972 mm	1510 mm	800 mm	4	[21634]	1.219,-
2500 mm	1510 mm	320 mm	5	[21696]	939,-
2500 mm	1510 mm	400 mm	5	[21637]	999,-
2500 mm	1510 mm	500 mm	5	[21640]	1.099,-
2500 mm	1510 mm	600 mm	5	[21643]	1.199,-
2500 mm	1510 mm	800 mm	5	[21646]	1.519,-

REGAŁ TRANSFORM, SZEROKOŚĆ 1810/1875 MM

Nośność półki: 290 kg. Materiał: Stal. Kolor: Galwanizowany. Testowane: BGR 234. Do samodzielnego montażu.

Moduł: Podstawowy

Wysokość	Szerokość	Głębokość	Ilość półek	Nr art.	Cena
1972 mm	1875 mm	320 mm	4	[21664]	1.019,-
1972 mm	1875 mm	400 mm	4	[21602]	1.089,-
1972 mm	1875 mm	500 mm	4	[21605]	1.189,-
1972 mm	1875 mm	600 mm	4	[21608]	1.289,-
1972 mm	1875 mm	800 mm	4	[21611]	1.619,-
2500 mm	1875 mm	320 mm	5	[21684]	1.269,-
2500 mm	1875 mm	400 mm	5	[21614]	1.359,-
2500 mm	1875 mm	500 mm	5	[21617]	1.479,-
2500 mm	1875 mm	600 mm	5	[21620]	1.599,-
2500 mm	1875 mm	800 mm	5	[21623]	1.999,-

Moduł: Dodatkowy

Wysokość	Szerokość	Głębokość	Ilość półek	Nr art.	Cena
1972 mm	1810 mm	320 mm	4	[21674]	849,-
1972 mm	1810 mm	400 mm	4	[21626]	899,-
1972 mm	1810 mm	500 mm	4	[21629]	999,-
1972 mm	1810 mm	600 mm	4	[21632]	1.049,-
1972 mm	1810 mm	800 mm	4	[21635]	1.399,-
2500 mm	1810 mm	320 mm	5	[21697]	1.059,-
2500 mm	1810 mm	400 mm	5	[21638]	1.139,-
2500 mm	1810 mm	500 mm	5	[21641]	1.259,-
2500 mm	1810 mm	600 mm	5	[21644]	1.369,-
2500 mm	1810 mm	800 mm	5	[21647]	1.759,-



Regały TRANSFORM z półkami plastikowymi na ajprodukty.pl

PÓLKA DO REGAŁU TRANSFORM

Materiał: Stal. Materiał półki: Stal. Kolor: Galwanizowany. Testowane: BGR 234. Do samodzielnego montażu.

Szerokość: 900 mm

Głębokość	Nośność	Nr art.	Cena
320 mm	190 kg	[21721]	77,-
400 mm	190 kg	[21419]	87,-
500 mm	190 kg	[21421]	97,-
600 mm	190 kg	[21423]	139,-
800 mm	190 kg	[21732]	129,-

Szerokość: 1200 mm

Głębokość	Nośność	Nr art.	Cena
320 mm	190 kg	[21722]	98,-
400 mm	190 kg	[21354]	119,-
500 mm	190 kg	[21357]	129,-
600 mm	190 kg	[21360]	149,-
800 mm	190 kg	[21363]	179,-

Szerokość: 1500 mm

Głębokość	Nośność	Nr art.	Cena
320 mm	190 kg	[21723]	139,-
400 mm	190 kg	[21355]	169,-
500 mm	190 kg	[21358]	189,-
600 mm	190 kg	[21361]	219,-
800 mm	190 kg	[21364]	249,-

Szerokość: 1800 mm

Głębokość	Nośność	Nr art.	Cena
320 mm	290 kg	[21724]	169,-
400 mm	290 kg	[21356]	199,-
500 mm	290 kg	[21359]	229,-
600 mm	290 kg	[21362]	259,-
800 mm	290 kg	[21365]	299,-



Regały COMBO

Funkcjonalne regały, które można łatwo zmontować bez śrub. Nie wymagają stężeń krzyżowych. Każdy moduł ma cztery słupki dla maksymalnej stabilności. Półka z płyty wiórowej o grubości 16 mm.

Rozmiar

Trzy wysokości, dwie szerokości i trzy głębokości

Wzmocnienia

Belki.

Nośność

500/600/700 kg/półka.

Półki

Regulacja wysokości w odstępach co 38 mm.

Kolor

Ciemnoszare słupki i belki.

Stopki

Regał posiada plastikowe stopki chroniące podłogę.

Szerokość

Szer. półki + 10 mm.



REGAŁ COMBO

Materiał: Stal. Materiał półki: Płyta wiórowa. Kolor słupka: Ciemnoszary. Kolor wspornika: Ciemnoszary. Testowane: DGUV Regel 108-007. Do samodzielnego montażu.

Wysokość: 1530 mm

Szerokość	Głębokość	Nośność półki	Ilość półek	Nr art.	Cena
1840 mm	470 mm	700 kg	3	[281202]	1.099,-
1840 mm	620 mm	700 kg	3	[281242]	1.189,-
1840 mm	775 mm	700 kg	3	[281562]	1.279,-

Wysokość: 1980 mm

Szerokość	Głębokość	Nośność półki	Ilość półek	Nr art.	Cena
1840 mm	470 mm	700 kg	4	[276152]	1.459,-
1840 mm	620 mm	700 kg	4	[276162]	1.559,-
1840 mm	775 mm	700 kg	4	[276172]	1.679,-
1840 mm	1230 mm	700 kg	4	[276182]	2.149,-
2440 mm	470 mm	500 kg	4	[280712]	1.759,-
2440 mm	620 mm	500 kg	4	[280722]	1.899,-
2440 mm	775 mm	500 kg	4	[280732]	2.099,-

Wysokość: 2440 mm

Szerokość	Głębokość	Nośność półki	Ilość półek	Nr art.	Cena
1840 mm	470 mm	600 kg	5	[280832]	1.799,-
1840 mm	620 mm	600 kg	5	[280842]	1.929,-
1840 mm	775 mm	600 kg	5	[280852]	2.099,-

A PÓŁKA DODATKOWA COMBO

Materiał wspornika: Stal. Materiał półki: Płyta wiórowa. Kolor: Ciemnoszary. Do samodzielnego montażu.

Szerokość: 1840 mm

Głębokość	Nr art.	Cena
470 mm	[281302]	289,-
620 mm	[281312]	319,-
775 mm	[281322]	349,-
1230 mm	[281332]	459,-

Szerokość: 2440 mm

Głębokość	Nr art.	Cena
470 mm	[281342]	369,-
620 mm	[281352]	399,-
775 mm	[281362]	459,-


B STOPKA COMBO

Materiał: Stal. Ilość/opakowanie: 4. Kolor: Ciemnoszary.

Stopka	[276471]	53,-
--------	----------	-------------

AKCESORIA

ⓐ Stopka podwójna COMBO, 2 szt.	[276481]	23,-
ⓓ Łącznik do regałów COMBO	[2763112]	13,-







Regały TOUGH

Moduły dostępne w 2 szerokościach,
2 głębokościach i z 2 typami półek

Trwałe i szerokie regały o dużej nośności.
Do przechowywania niespaletyzowanych
towarów. Łatwa rozbudowa. Wybierz półki z
płyty wiórowej lub blachy stalowej.

Rozmiar

Dwie wysokości, dwie szerokości i dwie głębokości.

Wzmocnienia

Stężenia boczne.

Półki

Regulacja wysokości w odstępach co 50 mm. Półki z
podziałem na praktyczne sekcje.



Kolor

Ramy ocynkowane

Szerokość

Moduł podstawowy = szerokość półki + 100 mm.

Moduł dodatkowy = szerokość półki + 50 mm.



Półka stalowa



Półka z płyty wiórowej

REGAŁ TOUGH Z PÓLKAMI STALOWYMI

Materiał: Stal. Materiał półki: Stal. Ilość półek: 4. Kolor słupka: Galwanizowany. Kolor wspornika: Czerwony.
Testowane: EN 15512, DGUV Regel 108-007. Do samodzielnego montażu.

Moduł: Podstawowy

Wysokość	Szerokość	Głębokość	Szerokość półki	Nr art.	Cena
2000 mm	1900 mm	600 mm	1800 mm	[213101]	3.599,-
2000 mm	1900 mm	1000 mm	1800 mm	[213103]	4.599,-
2000 mm	2800 mm	600 mm	2700 mm	[213105]	4.899,-
2000 mm	2800 mm	1000 mm	2700 mm	[213107]	6.399,-
2500 mm	1900 mm	600 mm	1800 mm	[213109]	3.699,-
2500 mm	1900 mm	1000 mm	1800 mm	[213111]	4.699,-
2500 mm	2800 mm	600 mm	2700 mm	[213113]	4.999,-
2500 mm	2800 mm	1000 mm	2700 mm	[213115]	6.499,-

Moduł: Dodatkowy

Wysokość	Szerokość	Głębokość	Szerokość półki	Nr art.	Cena
2000 mm	1850 mm	600 mm	1800 mm	[213102]	3.299,-
2000 mm	1850 mm	1000 mm	1800 mm	[213104]	4.299,-
2000 mm	2750 mm	600 mm	2700 mm	[213106]	4.869,-
2000 mm	2750 mm	1000 mm	2700 mm	[213108]	6.399,-
2500 mm	1850 mm	600 mm	1800 mm	[213110]	3.479,-
2500 mm	1850 mm	1000 mm	1800 mm	[213112]	4.399,-
2500 mm	2750 mm	600 mm	2700 mm	[213114]	4.699,-
2500 mm	2750 mm	1000 mm	2700 mm	[213116]	6.199,-

REGAŁ TOUGH Z PÓLKAMI Z PŁYTY WIÓROWEJ

Materiał półki: Płyta wiórowa. Ilość półek: 4. Kolor słupka: Galwanizowany. Kolor wspornika: Czerwony. Testowane: EN 15512, DGUV Regel 108-007. Do samodzielnego montażu.

Moduł: Podstawowy

Wysokość	Szerokość	Głębokość	Nośność półki	Nr art.	Cena
2000 mm	1900 mm	600 mm	1000 kg	[213117]	2.199,-
2000 mm	1900 mm	1000 mm	1000 kg	[213119]	2.549,-
2000 mm	2800 mm	600 mm	700 kg	[213121]	2.849,-
2000 mm	2800 mm	1000 mm	700 kg	[213123]	3.299,-
2500 mm	1900 mm	600 mm	1000 kg	[213125]	2.299,-
2500 mm	1900 mm	1000 mm	1000 kg	[213127]	2.649,-
2500 mm	2800 mm	600 mm	700 kg	[213129]	2.949,-
2500 mm	2800 mm	1000 mm	700 kg	[213131]	3.399,-

Moduł: Dodatkowy

Wysokość	Szerokość	Głębokość	Nośność półki	Nr art.	Cena
2000 mm	1850 mm	600 mm	1000 kg	[213118]	1.929,-
2000 mm	1850 mm	1000 mm	1000 kg	[213120]	2.249,-
2000 mm	2750 mm	600 mm	700 kg	[213122]	2.599,-
2000 mm	2750 mm	1000 mm	700 kg	[213124]	2.999,-
2500 mm	1850 mm	600 mm	1000 kg	[213126]	1.969,-
2500 mm	1850 mm	1000 mm	1000 kg	[213128]	2.299,-
2500 mm	2750 mm	600 mm	700 kg	[213130]	2.649,-
2500 mm	2750 mm	1000 mm	700 kg	[213132]	3.099,-



BELKI NOŚNE DO REGAŁU TOUGH

Dodatkowe belki nośne do systemu regałów TOUGH. Sprzedawane w parach. Kolor: Czerwony. Testowane: EN 15512, DGUV Regel 108-007. Do samodzielnego montażu.

Długość	Nośność	Nr art.	Cena
1800 mm	1000 kg	[213137]	319,-
2700 mm	700 kg	[213138]	449,-

PÓŁKA Z BLACHY STALOWEJ TOUGH

Dodatkowa półka do systemu regałów TOUGH. Wymaga dwóch belek nośnych (sprzedawane oddzielnie, patrz akcesoria). Kolor: Galwanizowany. Testowane: EN 15512.

Szerokość	Głębokość	Nośność	Nr art.	Cena
1800 mm	600 mm	1000 kg	[213139]	489,-
1800 mm	1000 mm	1000 kg	[213140]	699,-
2700 mm	600 mm	700 kg	[213141]	699,-
2700 mm	1000 mm	700 kg	[213142]	1.069,-

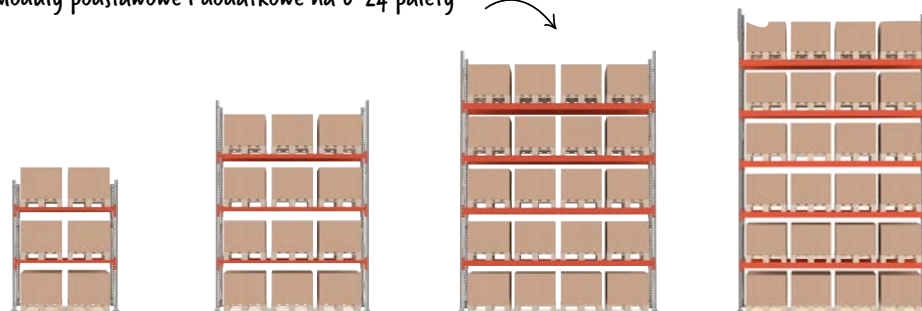
PÓŁKA Z PŁYTY WIÓROWEJ TOUGH

Dodatkowa półka do systemu regałów TOUGH. Wymaga dwóch belek nośnych (sprzedawane oddzielnie, patrz akcesoria). Testowane: EN 15512.

Szerokość	Głębokość	Nośność	Nr art.	Cena
1800 mm	600 mm	1000 kg	[213143]	129,-
1800 mm	1000 mm	1000 kg	[213144]	199,-
2700 mm	600 mm	700 kg	[213145]	189,-
2700 mm	1000 mm	700 kg	[213146]	299,-



Moduły podstawowe i dodatkowe na 6-24 palety



REGAŁ PALETOWY ULTIMATE

Głębokość: 1100 mm. Materiał: Stal. Szerokość słupka: 80 mm. Kolor słupka: Galwanizowany. Kolor wspornika: Czerwony. Testowane: EN 15512, DGUV Regel 108-007, EN 1090-1:2009+A1:2011. Do samodzielnego montażu.

Wysokość: 2500 mm

Moduł	Nośność palety	Ilość palet/sekcja	Długość belki nośnej	Nr art.	Cena
Podstawowy	1000 kg	6	1850 mm	[23701]	1.969,-
Podstawowy	500 kg	9	2750 mm	[23703]	2.299,-
Podstawowy	1000 kg	9	2750 mm	[23733]	2.449,-
Podstawowy	500 kg	12	3600 mm	[23705]	2.749,-
Podstawowy	1000 kg	12	3600 mm	[23735]	3.499,-
Dodatkowy	1000 kg	6	1850 mm	[23702]	1.339,-
Dodatkowy	500 kg	9	2750 mm	[23704]	1.799,-
Dodatkowy	1000 kg	9	2750 mm	[23734]	1.929,-
Dodatkowy	500 kg	12	3600 mm	[23706]	2.239,-
Dodatkowy	1000 kg	12	3600 mm	[23736]	2.899,-

Wysokość: 4000 mm

Moduł	Nośność palety	Ilość palet/sekcja	Długość belki nośnej	Nr art.	Cena
Podstawowy	1000 kg	8	1850 mm	[23707]	2.849,-
Podstawowy	500 kg	12	2750 mm	[23709]	3.399,-
Podstawowy	1000 kg	12	2750 mm	[23737]	3.599,-
Podstawowy	500 kg	16	3600 mm	[23711]	3.999,-
Dodatkowy	1000 kg	8	1850 mm	[23708]	1.979,-
Dodatkowy	500 kg	12	2750 mm	[23710]	2.649,-
Dodatkowy	1000 kg	12	2750 mm	[23738]	2.859,-
Dodatkowy	500 kg	16	3600 mm	[23712]	3.299,-

Wysokość: 5000 mm

Moduł	Nośność palety	Ilość palet/sekcja	Długość belki nośnej	Nr art.	Cena
Podstawowy	1000 kg	10	1850 mm	[23713]	3.999,-
Podstawowy	500 kg	15	2750 mm	[23715]	4.699,-
Podstawowy	500 kg	20	3600 mm	[23717]	5.499,-
Dodatkowy	1000 kg	10	1850 mm	[23714]	2.749,-
Dodatkowy	500 kg	15	2750 mm	[23716]	3.499,-
Dodatkowy	500 kg	20	3600 mm	[23718]	4.519,-

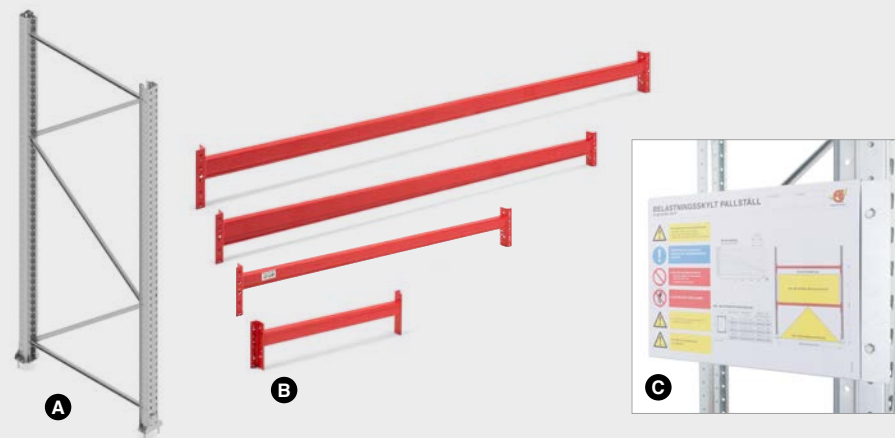
Wysokość: 6000 mm

Moduł	Nośność palety	Ilość palet/sekcja	Długość belki nośnej	Nr art.	Cena
Podstawowy	500 kg	12	1850 mm	[23739]	4.899,-
Podstawowy	500 kg	18	2750 mm	[23741]	5.699,-
Podstawowy	500 kg	24	3600 mm	[23743]	6.699,-
Dodatkowy	500 kg	12	1850 mm	[23740]	3.399,-
Dodatkowy	500 kg	18	2750 mm	[23742]	4.299,-
Dodatkowy	500 kg	24	3600 mm	[23744]	5.569,-

ULTIMATE – optymalna wydajność magazynu

ULTIMATE to jeden z najbardziej innowacyjnych systemów paletowych w Europie, zwiększający pojemność magazynu oraz możliwości logistyczne firmy. Regały posiadają certyfikat zgodności z europejskimi normami i zostały zaprojektowane oraz wykonane przez AJ Produkty.

Regały ULTIMATE oferują kompaktową konstrukcję i węższe belki nośne, które można regulować w odstępach co 50 mm. Szeroka gama akcesoriów umożliwia dostosowanie regałów do wymagań w zakresie przechowywania, dzięki czemu łatwo stworzyć rozwiązanie zapewniające wydajną obsługę towarów i maksymalne wykorzystanie przestrzeni.



A RAMA REGAŁU PALETOWEGO ULTIMATE

Solidna rama z perforowanymi słupkami. W zestawie śruby do podłoży betonowych i podkładki poziomujące. Głębokość: 1100 mm. Materiał: Stal. Szerokość słupka: 80 mm. Kolor: Galwanizowany. Testowane: EN 15512, DGV Regel 108-007, EN 1090-1:2009+A1:2011. Do samodzielnego montażu.

Nośność: 9500 kg

Wysokość	Nr art.	Cena
2500 mm	[23801]	549,-
3000 mm	[23802]	649,-
3500 mm	[23803]	699,-
4000 mm	[23804]	789,-

Nośność: 12500 kg

Wysokość	Nr art.	Cena
4500 mm	[23809]	1.079,-
5000 mm	[23810]	1.179,-
5500 mm	[23811]	1.299,-
6000 mm	[23812]	1.389,-

B BELKA NOŚNA REGAŁU PALETOWEGO ULTIMATE

Stabilna, regulowana belka. Elementy mocujące w zestawie. Szerokość: 50 mm. Materiał: Stal. Kolor: Czerwony.

Nośność palety	Wysokość	Ilość palet	Długość belki nośnej	Nr art.	Cena
3000 kg	70 mm	1	950 mm	[23813]	179,-
1000 kg	70 mm	2	1850 mm	[23814]	219,-
500 kg	80 mm	3	2750 mm	[23815]	319,-
1000 kg	110 mm	3	2750 mm	[23816]	359,-
500 kg	110 mm	4	3600 mm	[23817]	429,-
1000 kg	150 mm	4	3600 mm	[23818]	629,-

C TABELA OBCIĄŻEŃ ULTIMATE

Wskazuje dopuszczalną nośność sekcji regału paletowego. Tył z blachy stalowej, przód z tworzywa sztucznego. W zestawie śruby do montażu. Uwaga! Oznaczenie jest dołączone TYLKO do kompletnych modułów podstawowych.

Tabela obciążeń	[23859]	119,-
-----------------	---------	--------------



Akcesoria ULTIMATE

Stwórz system regałów ściśle dostosowany do potrzeb i zoptymalizuj środowisko magazynowe. Dzięki praktycznym akcesoriom, można dostosować regały ULTIMATE do niemal każdego środowiska. Oslony słupów i ram chronią przed kolizjami, półki z siatki pozwalają przechowywać różne typy towarów, a zabezpieczenia palet poprawiają bezpieczeństwo. Wśród akcesoriów można również znaleźć wkładki na beczki i wkładki dystansowe umożliwiające przechowywanie niespaletyzowanych towarów.

DRABINA DO REGAŁU PEAK

Drabina do regałów paletowych i systemów regałów magazynowych. Trwałe stopki antypoślizgowe i zamontowane w części górnej haki zapobiegają stabilizują drabinę. Szerokość: 405 mm. Nośność: 150 kg. Materiał: Aluminium. Głębokość stopnia: 80 mm. Testowane: RISE certifieringsregler SPCR 064 - AFS 2004:03, RISE C900144. Zmontowane.

Wysokość	Ilość stopni	Nr art.	Cena
2490 mm	9	[90412]	1.439,-
2990 mm	11	[90413]	1.519,-
3490 mm	13	[90414]	1.929,-
3990 mm	15	[90415]	2.079,-

A PORĘCZ DO DRABINY PEAK

Poręcz do drabiny magazynowej PEAK, która zwiększa bezpieczeństwo podczas wchodzenia i schodzenia. Długość: 1500 mm. Materiał: Aluminium.

Poręcz do drabiny	[90417]	239,-
-------------------	---------	--------------

B SZYNA ŚLIZGOWA DO DRABINY PEAK

Praktyczna szyna ścienna do drabiny magazynowej PEAK. Szyna minimalizuje ryzyko przesuwania się drabiny na boki. Długość: 3000 mm. Materiał: Aluminium.

Szyna ślizgowa do drabiny	[90418]	179,-
---------------------------	---------	--------------

UCHWYT ŚCIENNY DO DRABINY PEAK

Uchwyt ścienny do drabiny magazynowej PEAK. Materiał: Aluminium.

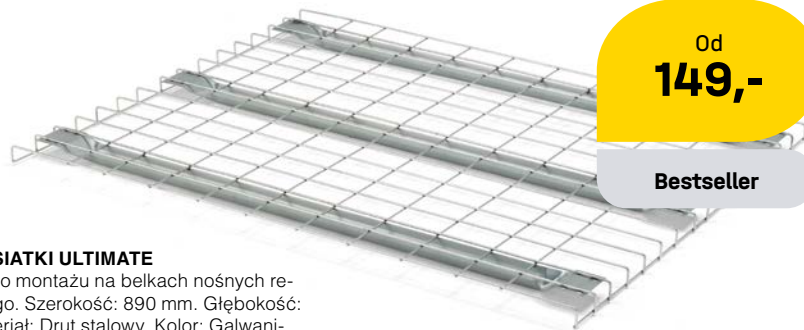
Uchwyt ścienny do drabiny	[90419]	96,-
---------------------------	---------	-------------

ŁĄCZNIK STYKOWY DO DRABINY PEAK

Łącznik stykowy do drabiny magazynowej PEAK. Materiał: Aluminium.

Łącznik stykowy do drabiny	[90420]	63,-
----------------------------	---------	-------------





Od
149,-

Bestseller

Ⓒ PÓŁKA Z SIATKI ULTIMATE

Półka z siatki do montażu na belkach nośnych regału paletowego. Szerokość: 890 mm. Głębokość: 1100 mm. Materiał: Drut stalowy. Kolor: Galwanizowany.

Nośność	Nr art.	Cena
250 kg	[23877]	149,-
1000 kg	[23847]	169,-



Ⓓ PRZEGRODA NA PÓŁKĘ ULTIMATE

Przegroda na półkę do regałów paletowych ULTIMATE. Wysokość: 300 mm. Głębokość: 1050 mm. Materiał: Drut stalowy. Kolor: Galwanizowany.

Przegroda na półkę	[23848]	63,-
--------------------	---------	-------------



Ⓔ ZABEZPIECZENIE PALETY ULTIMATE

Zabezpiecza paletę przed umieszczeniem zbyt głęboko na regale paletowym. Materiał: Stal. Kolor: Galwanizowany.

Długość	Nr art.	Cena
950 mm	[23834]	90,-
1850 mm	[23835]	149,-
2750 mm	[23836]	219,-
3600 mm	[23887]	379,-



Ⓕ WKŁADKA NA PÓŁPALETY ULTIMATE

Wkładka na półpalety do systemu regałów ULTIMATE. Do przechowywania i obsługi półpalet. Montaż do belki przy pomocy załączonej śruby. Nośność palety: 300 kg. Materiał: Stal. Kolor: Czerwony.


Szerokość	Nr art.	Cena
950 mm	[23829]	789,-
1850 mm	[23830]	919,-
2750 mm	[23831]	1.099,-
3600 mm	[23893]	1.289,-



Ⓖ WKŁADKA POPRZECZNA ULTIMATE

Wkładka poprzeczna do regału paletowego ULTIMATE. Usprawnia obsługę palet na regałach wysokiego składowania. Mocowanie do belki przy pomocy załączonej śruby. Głębokość: 1100 mm. Nośność: 800 kg. Materiał: Stal. Kolor: Czerwony.

Wkładka poprzeczna	[23828]	229,-
--------------------	---------	--------------



Ⓗ OSŁONA TYLNA Z SIATKI ULTIMATE

Osłona tylna z siatki do regału paletowego ULTIMATE. Łatwy montaż do regału. Zapobiega spadaniu przechowywanych przedmiotów na podłogę. Wysokość: 1500 mm. Materiał: Drut stalowy. Kolor: Szary.

Szerokość	Nr art.	Cena
1850 mm	[23888]	1.049,-
2750 mm	[23889]	1.189,-
3600 mm	[23890]	1.259,-



Ⓘ ŚRUBA MONTAŻOWA

Śruba kotwiąca do regałów paletowych ULTIMATE. Można używać z osłonami słupów i stopami montażowymi. Długość: 90 mm. Średnica: 10 mm.

Śruba montażowa	[238135]	5,-
-----------------	----------	------------

Ⓛ ŚRUBA MONTAŻOWA

Śruba kotwiąca do regałów paletowych ULTIMATE. Można używać z osłonami słupów i stopami montażowymi. Długość: 90 mm. Średnica: 10 mm.

Śruba montażowa	[238136]	7,50
-----------------	----------	-------------



Ⓚ OSŁONA SŁUPA ULTIMATE

Stopa montażowa z rękawem do regału paletowego ULTIMATE. Materiał: Stal. Kolor: Żółty.


Wysokość	Nr art.	Cena
200 mm	[23819]	199,-
400 mm	[23820]	229,-



Ⓛ OSŁONA RAMY ULTIMATE

Osłona ramy do regałów paletowych ULTIMATE. Wysokość: 400 mm. Materiał: Stal. Kolor: Żółty.

Długość	Nr art.	Cena
1100 mm	[23822]	759,-
2400 mm	[23823]	1.129,-



Ⓜ WKŁADKA DYSTANSOWA ULTIMATE

Wkładka dystansowa do regału paletowego ULTIMATE, umożliwiająca łączenie regałów tyłem. W przypadku słupa poniżej 3,5 m wysokości, należy użyć 1 wkładki dystansowej. Jeśli wysokość słupka przekracza 3,5 m, niezbędne są 2 wkładki. Materiał: Stal. Kolor: Galwanizowany.

Długość	Nr art.	Cena
150 mm	[23824]	14,-
200 mm	[23825]	19,-
250 mm	[23826]	23,-
300 mm	[23827]	28,-



Ⓐ REGAŁ NA SZPULE ULTIMATE

Solidny i kompaktowy regał do przechowywania i obsługi szpul. Głębokość: 1100 mm. Materiał: Stal. Szerokość słupka: 80 mm. Kolor słupka: Galwanizowany. Kolor wspornika: Czerwony. Do samodzielnego montażu.

Moduł: Podstawowy

Nośność	Wysokość	Nośność pozioma	Ilość rolek	Długość belki nośnej	Nr art.	Cena
2000 kg	2500 mm	1000 kg	2	950 mm	[23721]	3.859,-
4000 kg	4000 mm	1000 kg	4	950 mm	[23725]	6.389,-
4300 kg	5000 mm	1000 kg	5	950 mm	[23729]	7.599,-
1300 kg	2500 mm	650 kg	2	1350 mm	[23723]	4.149,-
2600 kg	4000 mm	650 kg	4	1350 mm	[23727]	6.759,-
3250 kg	5000 mm	650 kg	5	1350 mm	[23731]	8.439,-

Moduł: Dodatkowy

Nośność	Wysokość	Nośność pozioma	Ilość rolek	Długość belki nośnej	Nr art.	Cena
2000 kg	2500 mm	1000 kg	2	950 mm	[23722]	3.419,-
4000 kg	4000 mm	1000 kg	4	950 mm	[23726]	5.659,-
4300 kg	5000 mm	1000 kg	5	950 mm	[23730]	6.729,-
1300 kg	2500 mm	650 kg	2	1350 mm	[23724]	3.639,-
2600 kg	4000 mm	650 kg	4	1350 mm	[23728]	6.029,-
3250 kg	5000 mm	650 kg	5	1350 mm	[23732]	7.369,-

Ⓑ UCHWYT NA SZPULE ULTIMATE

Uchwyt na szpulę kablową o wysokiej nośności. Akcesorium do regału paletowego ULTIMATE do inteligentnego przechowywania, przenoszenia i zawieszania bębnow kablowych. Uchwyt można przestawiać i montować na dowolnej wysokości. Materiał: Stal. Kolor wspornika: Czerwony. Do samodzielnego montażu.

Długość belki nośnej	Nr art.	Cena
950 mm	[237210]	919,-
1350 mm	[237320]	989,-



PALETOWA WANNA WYCHWYTOWA

Paletowa wanna wychwytowa. Skutecznie zbiera wycieki. Do palet EURO. Głębokość: 1300 mm. Materiał: Stal. Pojemność: 220 L. Kolor: Niebieski.

Wysokość	Długość	Ilość palet	Nr art.	Cena
185 mm	1700 mm	2	[259651]	2.349,-
150 mm	2580 mm	3	[259661]	2.999,-




129,-

Ⓔ PÓŁKA DO REGAŁU ULTIMATE

Wypełnienie półki do regału paletowego ULTIMATE. Do wszystkich szerokości. Szerokość: 450 mm. Głębokość: 1100 mm. Nośność: 250 kg. Materiał: Stal. Kolor: Galwanizowany.

Półka do regału [23832] **129,-**



Ⓕ PRZEGRODA NA BELKĘ NOŚNĄ ULTIMATE

Przegroda na belkę nośną do regału paletowego ULTIMATE. Dostarczana w komplecie ze śrubą montażową. Mocowanie do belki. Wysokość: 300 mm. Głębokość: 1050 mm. Materiał: Stal. Kolor: Czerwony.

[23841] **119,-**



Ⓖ UCHWYT NA SZPULE/BĘBNY ULTIMATE

Uchwyt do regału ULTIMATE. Usprawnia przechowywanie i obsługę cylindrycznych towarów, takich jak rury, bębny, beczki, wykładziny itp. Materiał: Stal. Kolor: Czerwony.

[23892] **60,-**



Ⓗ WKŁADKA DYSTANSOWA ULTIMATE

Wkładka dystansowa na widły do regału paletowego ULTIMATE. Do przechowywania i obsługi towarów niespaletyzowanych na regale wysokiego składowania. Mocowanie do belki nośnej przy pomocy załączonej śruby. Wysokość: 80 mm. Długość: 1100 mm. Szerokość: 77 mm. Materiał: Stal. Kolor: Czerwony.


[23840] **199,-**



Ⓖ WKŁADKA NA BECZKĘ ULTIMATE

Wkład na beczki do regału paletowego ULTIMATE. Do przechowywania i obsługi beczek. Wkład jest mocowany do belki śrubami, znajdującymi się w zestawie. Wysokość: 25 mm. Szerokość: 400 mm. Głębokość: 1100 mm. Materiał: Stal. Kolor: Czerwony.

[23833] **259,-**



Ⓘ PANEL NARZĘDZIOWY ULTIMATE

Panel narzędziowy do regału paletowego ULTIMATE. Do montażu na ramie. Wysokość: 550 mm. Szerokość: 1100 mm. Materiał: Stal. Kolor: Żółty.

[23838] **219,-**



ZESTAW HACZYKÓW

Zestaw zawiera: 1 uchwyt na klucz, 1 uchwyt na wkrętak, 8 haków narzędziowych, 12 haków podwójnych i 3 wspornikowe. Panel narzędziowy sprzedawany oddzielnie. Przystosowany do: c/c 38 mm. Materiał: Ocynkowany. Perforacja otworów: 9x9 mm. Ilość haczyków: 25.

[26509] **239,-**



Ⓙ STOPA MONTAŻOWA Z RĘKAWEM ULTIMATE

Stopa montażowa z rękawem do regału paletowego ULTIMATE. Zapewnia większą stabilność w porównaniu ze standardową stopą. Doskonała wszędzie tam, gdzie podłoże jest nierówne lub kiepskiej jakości. Materiał: Stal. Kolor: Czerwony.

[23842] **99,-**



Ⓚ OSŁONA SŁUPA ULTIMATE

Osłona słupa regału paletowego ULTIMATE. Chroni przed skutkami kolizji. Do użytku wyłącznie ze standardową stopą. Wysokość: 400 mm. Materiał: Stal. Kolor: Żółty.

[23821] **52,-**



Ⓚ KOSZ NA ŚMIECI OLIVER

Wytrzymały kosz na śmieci do użytku wewnątrz i na zewnątrz budynków. Można sztaplować. Można dokupić pokrywę lub wózek. Wysokość: 600 mm. Szerokość: 280 mm. Głębokość: 590 mm. Materiał: Polipropylen. Pojemność: 60 L. Sztaplowanie: Tak.

Kolor (zastąp X w Nr art. numerem koloru)
1 = Szary, 3 = Zielony, 6 = Czarny, 7 = Czerwony, 8 = Niebieski, 9 = Żółty

Kosz na śmieci [25216X] **119,-**

Ⓛ UCHWYT NA KOSZ NA ŚMIECI ULTIMATE

Uchwyt na kosz na śmieci do regału paletowego ULTIMATE. Do montażu na ramie. Długość: 1100 mm. Materiał: Stal. Kolor: Galwanizowany.

[23839] **53,-**



A WYSUWANA KOŁYSKA PALETOWA

Montowana na belkach nośnych wysuwana kołyska na paletę do regałów. W komplecie śruby do montażu kołyski na belkach na wysokości 70-160 mm oraz 4 ograniczniki palety. Wysokość: 85 mm. Szerokość: 830 mm. Głębokość: 1240 mm. Nośność: 700 kg. Materiał: Stal. Długość wysuwana: 70 %. Kolor: Szary. Do samodzielnego montażu.

Wysuwana kołyska paletowa [238511] **1.619,-**

B WYSUWANA KOŁYSKA PALETOWA

Wysuwana podłogowa kołyska paletowa ze stopkami i zdejmowanym uchwytem. W zestawie śruby montażowe do podłogi oraz 4 ograniczniki do palet. Wolna przestrzeń pod kołyską - 100 mm. Wysokość: 215 mm. Szerokość: 830 mm. Głębokość: 1240 mm. Nośność: 700 kg. Materiał: Stal. Długość wysuwana: 70 %. Kolor: Szary. Do samodzielnego montażu.

Wysuwana kołyska paletowa [238512] **1.969,-**

C WYSUWANA KOŁYSKA PALETOWA

Kołyska paletowa wysuwana w dwóch kierunkach. W komplecie śruby do montażu na belkach na wysokości 70-160 mm oraz 4 ograniczniki palety. Wysokość: 85 mm. Szerokość: 1240 mm. Głębokość: 830 mm. Nośność: 600 kg. Materiał: Stal. Długość wysuwana: 70 %. Kolor: Szary. Do samodzielnego montażu.

Wysuwana kołyska paletowa [238516] **2.539,-**

D WYSUWANA KOŁYSKA PALETOWA

Wysuwana kołyska paletowa ze stopką i zdejmowanym uchwytem. Można wysuwać w dwóch kierunkach. Wolna przestrzeń pod ramą (100 mm) z przeznaczeniem na przykład na widły wózka. Wysokość: 215 mm. Szerokość: 830 mm. Głębokość: 1240 mm. Nośność: 600 kg. Materiał: Stal. Długość wysuwana: 70 %. Kolor: Szary. Do samodzielnego montażu.

Wysuwana kołyska paletowa [238515] **2.919,-**



149,-



KOŁNIERZ PALETOWY

Kołnierz paletowy z solidnymi zawiasami. Wysokość: 200 mm. Długość: 1200 mm. Szerokość: 800 mm. Materiał: Drewno. Kolor: Sosna.

Kołnierz paletowy [25820] **149,-**

PRZEGRODA PALETOWA

Przegrody pozwalają dzielić paletę na praktyczne sekcje i chronią przewożone towary. Materiał: Plastik.

Grubość	Wysokość	Długość	Nr art.	Cena
10 mm	120 mm	750 mm	[25821]	38,-
10 mm	120 mm	1150 mm	[25822]	43,-
15 mm	180 mm	750 mm	[25823]	48,-
15 mm	180 mm	1150 mm	[25824]	54,-



PÓŁKA DO KOŁNIERZY PALETOWYCH

Półka z odwróconymi krawędziami do mocowania kołnierzy paletowych bezpośrednio na półce. Półka pozwala używać również przegród. Szerokość: 1200 mm. Głębokość: 800 mm. Nośność: 500 kg. Materiał: Stal. Kolor: Galwanizowany.

Półka do kołnierzy paletowych [238513] **499,-**





REGAŁ PLUS

Regał pionowy na długie, lekkie przedmioty. Wysokość: 2500 mm. Materiał: Stal. Kolor: Ciemnoszary. Do samodzielnego montażu.

Moduł: Podstawowy

Szerokość	Głębokość	Model	Ilość przegroda	Nr art.	Cena
1330 mm	750 mm	Jednostronny	15	[22535]	3.399,-
1330 mm	1250 mm	Dwustronny	30	[22537]	5.599,-

Moduł: Dodatkowy

Szerokość	Głębokość	Model	Ilość przegroda	Nr art.	Cena
1288 mm	750 mm	Jednostronny	15	[22536]	2.799,-
1288 mm	1250 mm	Dwustronny	30	[22538]	4.799,-



REGAŁ WSPORNIKOWY PLUS

Regał wspornikowy na długie, lekkie przedmioty. Wysokość: 2500 mm. Materiał: Stal. Nośność ramienia: 150 kg. Szerokość słupka: 42 mm. Długość ramienia: 450 mm. Kolor: Ciemnoszary. Do samodzielnego montażu.

Moduł: Podstawowy

Szerokość	Głębokość	Model	Nośność	Nr art.	Cena
1330 mm	750 mm	Jednostronny	750 kg	[22531]	1.899,-
1330 mm	1250 mm	Dwustronny	1500 kg	[22533]	2.649,-

Moduł: Dodatkowy

Szerokość	Głębokość	Model	Nośność	Nr art.	Cena
1288 mm	750 mm	Jednostronny	750 kg	[22532]	1.119,-
1288 mm	1250 mm	Dwustronny	1500 kg	[22534]	1.499,-



AKCESORIA

A Szyna z 5 przegrodami do regału PLUS	[22543]	499,-
B Półka do regału PLUS, 1290x435 mm	[22544]	389,-
C Wspornik do regału PLUS, 450 mm	[22545]	51,-



Regały wspornikowe

Solidne i funkcjonalne regały wspornikowe do przechowywania długich i ciężkich towarów. Filary i ramiona są dostępne w różnych rozmiarach i o różnych parametrach. Regały wspornikowe są malowane proszkowo, co zapewnia trwałe wykończenie.

REGAŁY WSPORNIKOWE EXPAND

Kompletne, oszczędzające miejsce rozwiązanie do przechowywania długich i ciężkich przedmiotów. Ramiona z regulacją wysokości. Wysokość: 2432 mm. Materiał: Stal. Nośność ramienia: 500 kg. Kolor słupka: Niebieski. Do samodzielnego montażu.

A Model: Jednostronny

Szerokość	Głębokość	Nośność	Ilość słupków	Długość ramienia	Nr art.	Cena
4190 mm	830 mm	6000 kg	3	600 mm	[290096]	7.299,-
4190 mm	1230 mm	6000 kg	3	1000 mm	[290097]	8.699,-
6250 mm	830 mm	8000 kg	4	600 mm	[290094]	9.899,-
6250 mm	1230 mm	8000 kg	4	1000 mm	[290095]	11.799,-

B Model: Dwustronny

Szerokość	Głębokość	Nośność	Ilość słupków	Długość ramienia	Nr art.	Cena
4190 mm	1430 mm	12000 kg	3	600 mm	[290092]	9.499,-
4190 mm	2230 mm	12000 kg	3	1000 mm	[290093]	12.499,-
4750 mm	1430 mm	16000 kg	4	600 mm	[290090]	12.299,-
4750 mm	2230 mm	16000 kg	4	1000 mm	[290091]	16.199,-

FILAR EXPAND DO RAMIENIA 600 MM

Filar do regałów wspornikowych do przechowywania ciężkich, podłużnych przedmiotów. Regulowane ramiona, stężenia i ograniczniki są dostępne jako akcesoria (sprzedawane osobno). Materiał: Stal. Kolor: Niebieski. Do samodzielnego montażu.

C Model: Jednostronny

Wysokość	Głębokość	Nośność	Nr art.	Cena
2432 mm	830 mm	3000 kg	[290051]	1.629,-
2964 mm	830 mm	3000 kg	[290057]	1.799,-
3952 mm	830 mm	3000 kg	[290063]	2.249,-

D Model: Dwustronny

Wysokość	Głębokość	Nośność	Nr art.	Cena
2432 mm	1430 mm	6000 kg	[290054]	1.879,-
2964 mm	1430 mm	6000 kg	[290060]	2.099,-
3952 mm	1430 mm	6000 kg	[290066]	2.499,-

FILAR EXPAND DO RAMIENIA 1000 MM

Filar do regałów wspornikowych do przechowywania ciężkich, podłużnych przedmiotów. Regulowane ramiona, stężenia i ograniczniki są dostępne jako akcesoria (sprzedawane osobno). Materiał: Stal. Kolor: Niebieski. Do samodzielnego montażu.

E Model: Jednostronny

Wysokość	Głębokość	Nośność	Nr art.	Cena
2432 mm	1230 mm	2100 kg	[290052]	1.739,-
2964 mm	1230 mm	2100 kg	[290058]	1.949,-
3952 mm	1230 mm	2100 kg	[290064]	2.399,-

F Model: Dwustronny

Wysokość	Głębokość	Nośność	Nr art.	Cena
2432 mm	2230 mm	4200 kg	[290055]	2.199,-
2964 mm	2230 mm	4200 kg	[290061]	2.349,-
3952 mm	2230 mm	4200 kg	[290067]	2.799,-

Na długie i ciężkie przedmioty



A

G

B

Kompletny regał
wspornikowy

F RAMIĘ EXPAND

Ramię do regałów wspornikowych służące do podtrzymywania długich, ciężkich ładunków. Nośność: 500 kg. Materiał: Stal. Kolor: Czerwony. Do samodzielnego montażu.

Długość	Nr art.	Cena
600 mm	[290069]	119,-
1000 mm	[290070]	199,-

G STĘŻENIE EXPAND

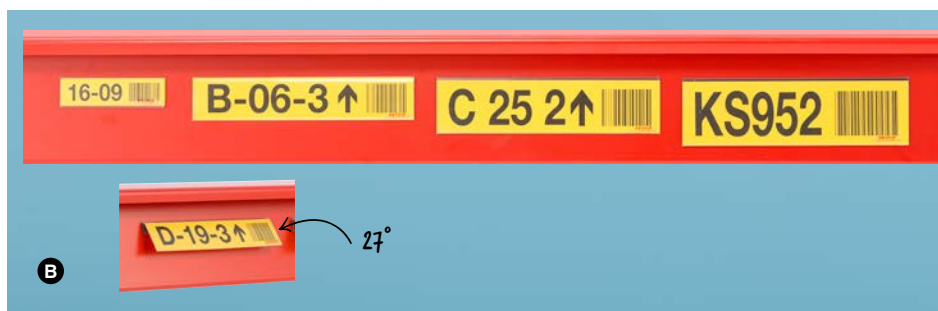
Stężenie do regału wspornikowego EXPAND na długie i ciężkie przedmioty. Łatwe do zamocowania na filarach regału. Materiał: Stal. Kolor: Niebieski. Do samodzielnego montażu.

Długość	Nr art.	Cena
1000 mm	[290072]	229,-
1200 mm	[290073]	269,-
1500 mm	[290074]	319,-
2000 mm	[290075]	519,-

H OSŁONA NASTAWNA/OGRANICZNIK EXPAND

Regulowany stalowy ogranicznik do ramienia na regale wspornikowym EXPAND. Wysokość: 150 mm. Materiał: Stal. Do samodzielnego montażu.

Nr art.	Cena
[290076]	36,-



A TAŚMA MAGNETYCZNA

Taśma magnetyczna z powierzchnią pokrytą winylem. Do oznaczania stalowych półek, systemów regałów paletowych itp. Do pisania należy używać markerów do tablic suchościeralnych. Długość: 20000 mm. Grubość: 0,6 mm.

Szerokość: 25 mm

Kolor	Nr art.	Cena
Biały	[230611]	119,-
Żółty	[230612]	119,-
Niebieski	[230613]	119,-
Zielony	[230614]	119,-
Czerwony	[230615]	119,-

Szerokość: 50 mm

Kolor	Nr art.	Cena
Biały	[230621]	219,-
Żółty	[230622]	219,-
Niebieski	[230624]	219,-
Zielony	[230625]	219,-
Czerwony	[230626]	219,-

ETYKIETY

Etykiety do ramek, 210x60 mm, 1 sztuka	[90262]	1,-
Etykiety do ramek, 210x40 mm, 7 sztuk	[90269]	3,-
Etykiety do ramek, 210x60 mm, 5 sztuk	[90271]	3,-
Etykiety do ramek 100x26 mm, 11 sztuk	[90267]	2,-



B RAMKI NA ETYKIETY

Ramki na etykiety do regałów paletowych itp. Magnetyczne lub samoprzylepne. Materiał: Plastik. Kolor: Transparentny.

Funkcja: Bez powierzchni magnetycznej

Model	Wysokość	Długość	Nr art.	Cena
Prosty	26 mm	100 mm	[90125]	1,-
Prosty	26 mm	900 mm	[90127]	8,50
Prosty	39 mm	210 mm	[90117]	2,-
Prosty	65 mm	210 mm	[90119]	4,-

Funkcja: Z powierzchnią magnetyczną

Model	Wysokość	Długość	Nr art.	Cena
Prosty	26 mm	100 mm	[90131]	4,-
Prosty	39 mm	210 mm	[90120]	5,-
Prosty	60 mm	210 mm	[90122]	7,50
Kąt 27 °	39 mm	210 mm	[90186]	5,50
Kąt 27 °	60 mm	210 mm	[90188]	7,50

C UCHWYT NA DOKUMENTY

Ilość/opakowanie: 10.

Rozmiar	Wysokość	Szerokość	Nr art.	Cena
A5	150 mm	210 mm	[23074]	139,-
A5	210 mm	150 mm	[23073]	139,-
A4	210 mm	300 mm	[23072]	159,-
A4	300 mm	210 mm	[23071]	159,-

D SCHOWEK NA DOKUMENTY

Schówek na dokumenty odporny na warunki atmosferyczne. Zapewnia sprawne przechowanie i dobry dostęp do instrukcji oraz innych niezbędnych dokumentów. Łatwe mocowanie przy pomocy taśmy dwustronnej. Wysokość: 368 mm. Szerokość: 279 mm. Głębokość: 54 mm. Zmontowane.

Schówek na dokumenty [24750] **429,-**

E Drukarka ETYKIET

Poręczna drukarka etykiet z klawiaturą QWERTY. W zestawie wkład startowy z taśmą do znakowania (12 mm, czarny tekst na białym tle). Jest zasilana sześcioma bateriami AAA (brak w zestawie).

Drukarka etykiet [24910] **259,-**

ETYKIETY DO DRUKAREK, OPAK. 5 SZTUK

Zestaw 5 wkładów z etykietami do drukarek. Etykiety dobrze przywierają do większości powierzchni. Szybka i łatwa wymiana. Długość: 7000 mm. Ilość/opakowanie: 5.

Kolor	Szerokość	Nr art.	Cena
Biały	12 mm	[24912]	499,-
Biały	19 mm	[24913]	659,-
Biały	24 mm	[24914]	759,-
Żółty	24 mm	[24915]	759,-



REGAŁ NA OPONY DO KONTENERA

Solidny, zajmujący niewiele miejsca regał na opony o dużej pojemności magazynowej. Z możliwością przykręcenia do podłogi. W zestawie uchwyty ściennie. Wysokość: 2000 mm. Głębokość: 400 mm. Materiał: Stal. Kolor: Galwanizowany. Do samodzielnego montażu.

Nazwa art.	Długość	Ilość opon	Nr art.	Cena
Regał na opony, 20 ft, 1970 mm	5890 mm	140	[217351]	5.499,-
Regał na opony, 40 ft, 1970 mm	12024 mm	290	[217361]	10.559,-

Składana rama usprawnia przechowywanie



A



C



D

Regały na opony

Zoptymalizuj pojemność magazynu dzięki praktycznym regałom na opony. Każdy regał jest wykonany ze stali ocynkowanej i oferuje długą żywotność. Prosty montaż Dostępne są również kompaktowe wersje przenośne, które można łączyć z wózkami. Regały dostarczamy w stanie do samodzielnego montażu. Potrzebujesz więcej informacji? Zapraszamy do kontaktu! Dostarczamy rozwiązania dostosowane do każdej przestrzeni!

Ⓐ REGAŁ NA OPONY CIĘŻAROWE

Praktyczny i kompaktowy regał na opony do samochodów ciężarowych 900-1100 mm. Wysokość: 1260 mm. Długość: 2400 mm. Szerokość: 1100 mm. Materiał: Stal. Ilość opon: 6. Kolor: Niebieski. Zmontowane.

Regał na opony ciężarowe [21748] **1.999,-**

Ⓑ MOBILNY REGAŁ NA OPONY

Stojak na opony o solidnej konstrukcji z dwoma stałymi i dwoma obrotowymi kołami z hamulcem. Regał zapewnia przenośne rozwiązanie na około 10 opon, co ułatwia przechowywanie i zapewnia ergonomię. Idealny do warsztatów lub garaży. Wysokość: 1645 mm. Szerokość: 1550 mm. Głębokość: 475 mm. Materiał: Stal. Wym. wewn: D 1300 mm. Ilość półek: 2. Ilość opon: 10. Szerokość półki: 1300 mm. Kolor: Czarny. Do samodzielnego montażu.

Mobilny regał na opony [21745] **2.449,-**

Ⓒ WÓZEK NA OPONY CHEEVER

Wózek z gumowymi kołami pneumatycznymi oraz wygodnymi uchwytami do prowadzenia. Wysokość: 1340 mm. Szerokość: 840 mm. Głębokość: 600 mm. Materiał: Stal. Wym. platformy (DxS): 590x380 mm. Bieżnik opon: Pneumatyczne. Kolor: Żółty. Zmontowane.

Wózek na opony [31191] **1.779,-**


Ⓓ WÓZEK GALWANIZOWANY

Kwadratowy wózek z gładką platformą z galwanizowanej blachy stalowej. Idealny do transportu przedmiotów takich jak opony, donice, pudła itp. Wysokość: 120 mm. Długość: 500 mm. Szerokość: 500 mm. Materiał: Stal. Bieżnik opon: Nylon. Średnica kół: 70 mm. Typ kół: 4 samonastawne. Kolor: Galwanizowany. Do samodzielnego montażu.

Wózek galwanizowany [24115] **249,-**

B





REGAŁ NA OPONY TRANSFORM

Solidny regał na opony, który można rozbudować dla większej pojemności. Głębokość: 400 mm. Materiał: Stal. Kolor: Galwanizowany. Testowane: BGR 234. Do samodzielnego montażu.

A Ilość półek: 2

Moduł	Wysokość	Szerokość	Ilość opon	Szerokość półki	Nr art.	Cena
Podstawowy	1050 mm	1275 mm	10	1200 mm	[217331]	379,-
Dodatkowy	1050 mm	1210 mm	10	1200 mm	[217341]	259,-

B Ilość półek: 3

Moduł	Wysokość	Szerokość	Ilość opon	Szerokość półki	Nr art.	Cena
Podstawowy	2000 mm	1275 mm	15	1200 mm	[214271]	759,-
Podstawowy	2000 mm	2175 mm	27	2100 mm	[214311]	1.399,-
Dodatkowy	2000 mm	1210 mm	15	1200 mm	[214281]	569,-
Dodatkowy	2000 mm	2110 mm	27	2100 mm	[214321]	1.139,-

C Ilość półek: 4

Moduł	Wysokość	Szerokość	Ilość opon	Szerokość półki	Nr art.	Cena
Podstawowy	2500 mm	1275 mm	20	1200 mm	[214291]	959,-
Podstawowy	2500 mm	2175 mm	36	2100 mm	[214331]	1.829,-
Dodatkowy	2500 mm	1210 mm	20	1200 mm	[214301]	719,-
Dodatkowy	2500 mm	2110 mm	36	2100 mm	[214341]	1.439,-

BELKA NOŚNA REGAŁU NA OPONY TRANSFORM

Belka nośna do regału na opony. Materiał: Stal. Ilość/opakowanie: 2. Kolor: Galwanizowany. Testowane: BGR 234. Do samodzielnego montażu.

Szerokość	Nr art.	Cena
900 mm	[21342]	60,-
1200 mm	[21343]	80,-
2100 mm	[21336]	289,-

RAMKA NA ETYKIETY

Ramka na etykiety do zamocowania na krawędzi półki. Długość: 100 mm. Szerokość: 45 mm. Materiał: Plastik. Kolor: Transparentny.

Ramka na etykiety	[90129]	6,50
-------------------	---------	-------------

RAMA DO REGAŁU NA OPONY TRANSFORM

Rama do regału na opony. Głębokość: 400 mm. Materiał: Stal. Kolor: Galwanizowany. Do samodzielnego montażu.

Wysokość	Nr art.	Cena
1050 mm	[213391]	119,-
2000 mm	[213401]	269,-
2500 mm	[213411]	329,-

UCHWYT ŚCIENNY DO REGAŁU NA OPONY

Ścienny uchwyt dystansowy do regału na opony. Materiał: Stal. Kolor: Galwanizowany.

Głębokość	Nr art.	Cena
270 mm	[21345]	18,-
290 mm	[21344]	18,-



Idealny do warsztatów i niewielkich magazynów!

REGAŁ NA OPONY TRANSFORM

Trwały i kompaktowy regał na opony. Dwa poziomy pozwalają na przechowywanie 8-10 opon. Wysokość: 1050 mm. Szerokość: 1120 mm. Głębokość: 320 mm. Materiał: Stal. Ilość półek: 2. Ilość opon: 10. Szerokość półki: 1050 mm. Kolor: Galwanizowany. Testowane: BGR 234. Do samodzielnego montażu.

Regał na opony	[21737]	319,-
----------------	---------	--------------





Kolor pojemnika (zastąp X w Nr art. numerem koloru)
1 = Niebieski, 4 = Szary

Trwałe pojemniki magazynowe

Wytrzymałe pojemniki do układania w stos z płaskim dnem, solidną krawędzią zapewniającą pewny chwyt i dużą ilość miejsca na etykiety. Pojemniki są wykonane z wytrzymałego polietylenu i odporne na działanie kwasów, olejów maszynowych, rozpuszczalników i środków czyszczących. Odporne na temperatury w zakresie od -40°C do +80°C.

ETYKIETY SAMOPRZYLEPNE

Zestaw etykiet samoprzylepnych do oznaczania pojemników na małe części itp.

Wysokość	Szerokość	Ilość / opakowanie	Nr art.	Cena
25 mm	70 mm	3300	[24925]	129,-
34 mm	192 mm	800	[24926]	129,-



DRUKARKA ETYKIET

Poręczna drukarka etykiet z klawiaturą QWERTY. W zestawie wkład startowy z taśmą do znakowania (12 mm, czarny tekst na białym tle). Zasilana sześcioma bateriami AAA (brak w zestawie).

Drukarka etykiet	[24910]	259,-
------------------	---------	--------------

POJEMNIK MAGAZYNOWY APART

Trwałe i mocne pojemniki z płaskim dnem, wytrzymałym uchwytem i miejscem na etykietę. Wytrzymują temp. od -40°C do +80°C. Ilość/opakowanie: 1.

	Długość	Wysokość	Szerokość	Pojemność	Nr art.	Cena
A	90 mm	55 mm	105 mm	0,5 L	[22041X]	4,-
B	165 mm	80 mm	105 mm	1,1 L	[22042X]	6,50
C	235 mm	125 mm	145 mm	4,2 L	[22043X]	13,-
D	345 mm	165 mm	205 mm	11,6 L	[22044X]	30,-
E	345 mm	165 mm	410 mm	23,2 L	[22046X]	48,-
F	485 mm	190 mm	300 mm	27,3 L	[22045X]	61,-

POJEMNIK MAGAZYNOWY APART

	Długość	Wysokość	Szerokość	Ilość /opakowanie	Pojemność	Nr art.	Cena
A	90 mm	55 mm	105 mm	50	0,5 L	[22051X]	159,-
B	165 mm	80 mm	105 mm	48	1,1 L	[22052X]	199,-
C	235 mm	125 mm	145 mm	38	4,2 L	[22053X]	329,-
D	345 mm	165 mm	205 mm	24	11,6 L	[22054X]	539,-
E	345 mm	165 mm	410 mm	8	23,2 L	[22056X]	289,-
F	485 mm	190 mm	300 mm	12	27,3 L	[22055X]	519,-



REGAŁ Z POJEMNIKAMI APART + POWER

Regał z 2 stężeniami bocznymi i stężeniem tylnym dla dodatkowej stabilności. Przystawne półki ze spawanymi szynami wzmacniającymi. Wysokość: 1970 mm. Szerokość: 1010 mm. Głębokość: 500 mm. Rozmiar pojemnika: 485x300x190 mm. Materiał pojemnika: Politylen. Ilość pojemników: 21. Kolor regał: Jasnoszary. Do samodzielnego montażu.

Kolor pojemnika	Nr art.	Cena
Niebieski	[266151]	2.049,-
Szary	[266152]	2.049,-



System
regałów MIX,
s. 308-313



REGAŁ Z POJEMNIKAMI APART + MIX

Kompletny regał magazynowy z szufladami i pojemnikami na drobne części. Doskonale nadaje się do sortowania i przechowywania drobnych części i narzędzi np. w warsztatach i magazynach. Wysokość: 2100 mm. Szerokość: 1065 mm. Głębokość: 500 mm. Rozmiar pojemnika: 485x300x190 mm. Materiał pojemnika: Politylen. Ilość pojemników: 15. Ilość szuflad: 3. Kolor regał: Niebieski. Kolor pojemnika: Niebieski. Do samodzielnego montażu.

Regał z pojemnikami	[228521]	3.839,-
---------------------	----------	----------------



3.799,-

W Pakiecie

REGAŁ Z POJEMNIKAMI APART + COMBO

Niezwykle wytrzymały regał o dużej nośności. Zawiera 40 sztaplowanych pojemników plastikowych na małe części. Pojemniki można umieszczać tyłem do siebie, co zapewnia dostęp z obu stron. Wysokość: 1980 mm. Szerokość: 1840 mm. Głębokość: 775 mm. Rozmiar pojemnika: 345x410x165 mm. Materiał pojemnika: Politylen. Ilość pojemników: 40. Kolor regał: Ciemnoszary. Kolor pojemnika: Szary. Do samodzielnego montażu.

Regał z pojemnikami	[228522]	3.799,-
---------------------	----------	----------------



PRZEGRODA DO POJEMNIKÓW AJ 9000

Podłużne, przezroczyste przegrody do pojemników z tworzywa sztucznego serii 9000. Wygodne do oddzielenia zawartości i łatwe do wkładania i wyjmowania. Kolor: Szary.

Długość	Seria	Nr art.	Cena
300 mm	67	[200440]	13,-
350 mm	73	[200530]	14,-
400 mm	68	[200450]	15,-
500 mm	69	[200460]	22,-
500 mm	71	[200510]	18,-
500 mm	72	[200520]	22,-
600 mm	70	[200470]	22,-

PRZEGRODA DO POJEMNIKÓW AJ 9000

Poprzeczne przegrody do pojemników z tworzywa sztucznego serii 9000. Wygodne do oddzielenia zawartości i łatwe do wkładania i wyjmowania. Długość: 230 mm. Kolor: Szary.

Przegroda do pojemników [200560] **10,-**

ETYKIETY SAMOPRZYLEPNE

Zestaw etykiet samoprzylepnych do oznaczania pojemników na małe części itp.

Wysokość	Szerokość	Ilość / opakowanie	Nr art.	Cena
25 mm	70 mm	3300	[24925]	129,-
34 mm	192 mm	800	[24926]	129,-

POJEMNIKI MAGAZYNOWE AJ 9000

Trwałe pojemniki do przechowywania oferujące możliwość układania w stos z miejscem na etykiety i uchwytem z przodu i z tyłu. Pojemniki można zawiesić na szynach, są odporne na kwasy, oleje maszynowe i większość chemikaliów. Wytrzymują temp. od -40°C do +90°C. Materiał: Polipropylen. Dolne powieszenie półki: Tak.

Seria: 67

Kolor pojemnika	Wysokość	Długość	Szerokość	Pojemność	Nr art.	Cena
Niebieski	150 mm	300 mm	230 mm	8 L	[200441]	32,-
Czerwony	150 mm	300 mm	230 mm	8 L	[200443]	32,-

Seria: 68

Kolor pojemnika	Wysokość	Długość	Szerokość	Pojemność	Nr art.	Cena
Niebieski	150 mm	400 mm	230 mm	11 L	[200451]	43,-
Czerwony	150 mm	400 mm	230 mm	11 L	[200453]	43,-

Seria: 69

Kolor pojemnika	Wysokość	Długość	Szerokość	Pojemność	Nr art.	Cena
Niebieski	150 mm	500 mm	230 mm	14 L	[200461]	43,-
Czerwony	150 mm	500 mm	230 mm	14 L	[200463]	43,-

Seria: 70

Kolor pojemnika	Wysokość	Długość	Szerokość	Pojemność	Nr art.	Cena
Niebieski	150 mm	600 mm	230 mm	17 L	[200471]	50,-
Czerwony	150 mm	600 mm	230 mm	17 L	[200473]	50,-

Seria: 71

Kolor pojemnika	Wysokość	Długość	Szerokość	Pojemność	Nr art.	Cena
Niebieski	200 mm	500 mm	310 mm	25 L	[200511]	66,-
Szary	200 mm	500 mm	310 mm	25 L	[200512]	66,-
Czerwony	200 mm	500 mm	310 mm	25 L	[200513]	66,-

Seria: 72

Kolor pojemnika	Wysokość	Długość	Szerokość	Pojemność	Nr art.	Cena
Niebieski	250 mm	500 mm	310 mm	33 L	[200521]	67,-
Czerwony	250 mm	500 mm	310 mm	33 L	[200523]	67,-

Seria: 73

Kolor pojemnika	Wysokość	Długość	Szerokość	Pojemność	Nr art.	Cena
Niebieski	155 mm	350 mm	206 mm	8,2 L	[200531]	33,-
Szary	155 mm	350 mm	206 mm	8,2 L	[200532]	33,-
Czerwony	155 mm	350 mm	206 mm	8,2 L	[200533]	33,-

Seria: 74

Kolor pojemnika	Wysokość	Długość	Szerokość	Pojemność	Nr art.	Cena
Niebieski	130 mm	250 mm	148 mm	3,7 L	[200541]	16,-
Szary	130 mm	250 mm	148 mm	3,7 L	[200542]	16,-
Czerwony	130 mm	250 mm	148 mm	3,7 L	[200543]	16,-

Seria: 75

Kolor pojemnika	Wysokość	Długość	Szerokość	Pojemność	Nr art.	Cena
Niebieski	75 mm	170 mm	105 mm	1,1 L	[200551]	10,-
Szary	75 mm	170 mm	105 mm	1,1 L	[200552]	10,-
Czerwony	75 mm	170 mm	105 mm	1,1 L	[200553]	10,-

Seria: 76

Kolor pojemnika	Wysokość	Długość	Szerokość	Pojemność	Nr art.	Cena
Niebieski	45 mm	96 mm	105 mm	0,2 L	[200571]	10,-
Czerwony	45 mm	96 mm	105 mm	0,2 L	[200573]	10,-

Szafy i regały na tej stronie dostarczane w stanie do samodzielnego montażu!

Więcej kombinacji na ajprodukty.pl



A



B



C



D

A REGAŁ Z POJEMNIKAMI 9000 + POWER

Kompletny regał z czterema słupkami, stężeniami tyłu i boków, regulowanymi półkami i sztaplowanymi pojemnikami z tworzywa sztucznego. Wysokość: 1970 mm. Szerokość: 1010 mm. Głębokość: 500 mm. Grubość stal: 0,7 mm. Rozmiar pojemnika: 500x310x250 mm. Materiał regał: Stal. Materiał pojemnika: Polipropylen. Ilość pojemników: 18. Szerokość półki: 1000 mm. Kolor regał: Jasnoszary. Do samodzielnego montażu.

Kolor pojemnika	Nr art.	Cena
Niebieski	[266141]	2.149,-
Czerwony	[266142]	2.149,-

B SZAFKA Z POJEMNIKAMI 9000 + STYLE

Szafa do przechowywania drobnych części, z plastikowymi pojemnikami, przestawnymi półkami, zamkniętymi podwójnymi drzwiami i regulowanymi stopkami. Wysokość: 1900 mm. Szerokość: 1000 mm. Głębokość: 400 mm. Rozmiar pojemnika: 350x206x155 mm. Materiał szafa: Stal. Materiał pojemnika: Polipropylen. Ilość pojemników: 36. Kolor szafa: Biały/niebieski. Do samodzielnego montażu.

Kolor pojemnika	Nr art.	Cena
Niebieski	[22102]	3.289,-
Czerwony	[22104]	3.289,-
Szary	[22105]	3.289,-

C REGAŁ Z POJEMNIKAMI AJ 9000 + POWER


Kompletny system regałów z czterema słupkami, stężeniami tyłu i boków, regulowanymi półkami i sztaplowanymi pojemnikami z tworzywa sztucznego. Wysokość: 1970 mm. Szerokość: 1010 mm. Głębokość: 400 mm. Grubość stal: 0,7 mm. Rozmiar pojemnika: 400x230x150 mm. Materiał regał: Stal. Materiał pojemnika: Polipropylen. Ilość pojemników: 32. Szerokość półki: 1000 mm. Kolor regał: Jasnoszary.

Kolor pojemnika	Nr art.	Cena
Niebieski	[266102]	2.349,-
Czerwony	[266105]	2.349,-

D REGAŁ Z POJEMNIKAMI

Kompletny regał magazynowy z 11 regulowanymi półkami i 72 pojemnikami na małe części. Wysokość: 2000 mm. Szerokość: 950 mm. Głębokość: 270 mm. Rozmiar pojemnika: 250x148x130 mm. Materiał: Stal. Ilość pojemników: 72. Ilość półek: 11. Kolor: Biały.

Kolor pojemnika	Nr art.	Cena
Czerwony	[20104]	2.759,-
Szary	[20106]	2.759,-
Niebieski	[20107]	2.759,-



Kolor pojemnika (zastąp X w Nr art. numerem koloru)
2 = Niebieski, 4 = Szary

Pojemniki na małe części

Zwiększ potencjał swojego magazynu dzięki pojemnikom dostosowanym do regałów. Pojemniki wykonane z polipropylenu i wyposażono w uchwyty z tyłu i na frontach, co ułatwia wysuwanie i przenoszenie. Otwarte fronty i przezroczyste przegrody zapewniają dobry przegląd zawartości, a uchwyty na etykiety pozwalają na użycie etykiet o dowolnych rozmiarach. Przegrody dostępne oddzielnie w wyposażeniu dodatkowym.

POJEMNIKI NA MAŁE CZĘŚCI REACH

Ilość/opakowanie: 1.

Długość	Wysokość	Szerokość	Pojemność	Nr art.	Cena
300 mm	95 mm	90 mm	1,5 L	[23007X]	13,-
300 mm	95 mm	120 mm	2,1 L	[23008X]	15,-
300 mm	95 mm	180 mm	3,4 L	[23009X]	19,-
300 mm	95 mm	240 mm	4,7 L	[23010X]	21,-
400 mm	95 mm	90 mm	2,1 L	[23011X]	16,-
400 mm	95 mm	120 mm	3 L	[23012X]	20,-
400 mm	95 mm	180 mm	4,8 L	[23013X]	22,-
400 mm	95 mm	240 mm	6,5 L	[23014X]	25,-
400 mm	150 mm	240 mm	10,2 L	[23015X]	35,-
500 mm	95 mm	90 mm	2,7 L	[23016X]	20,-
500 mm	95 mm	120 mm	3,8 L	[23017X]	22,-
500 mm	95 mm	180 mm	6,1 L	[23018X]	25,-
500 mm	95 mm	240 mm	8,4 L	[23020X]	31,-
500 mm	150 mm	240 mm	13,2 L	[23021X]	43,-
600 mm	150 mm	240 mm	16,3 L	[23024X]	44,-

POJEMNIKI NA MAŁE CZĘŚCI REACH

Długość	Wysokość	Szerokość	Ilość /opakowanie	Pojemność	Nr art.	Cena
300 mm	95 mm	90 mm	40	1,5 L	[22990X]	419,-
300 mm	95 mm	120 mm	30	2,1 L	[22991X]	349,-
300 mm	95 mm	180 mm	20	3,4 L	[22992X]	299,-
300 mm	95 mm	240 mm	15	4,7 L	[22993X]	239,-
400 mm	95 mm	90 mm	40	2,1 L	[22994X]	529,-
400 mm	95 mm	120 mm	30	3 L	[22995X]	459,-
400 mm	95 mm	180 mm	20	4,8 L	[22996X]	359,-
400 mm	95 mm	240 mm	15	6,5 L	[22997X]	319,-
400 mm	150 mm	240 mm	10	10,2 L	[22998X]	319,-
500 mm	95 mm	90 mm	40	2,7 L	[22999X]	639,-
500 mm	95 mm	120 mm	30	3,8 L	[23000X]	549,-
500 mm	95 mm	180 mm	20	6,1 L	[23001X]	399,-
500 mm	95 mm	240 mm	15	8,4 L	[23002X]	399,-
500 mm	150 mm	240 mm	10	13,2 L	[23003X]	359,-
600 mm	150 mm	240 mm	10	16,3 L	[23004X]	429,-



A ETYKIETY SAMOPRZYLEPNE

Zestaw etykiet samoprzylepnych do oznaczania pojemników na małe części itp.

Wysokość	Szerokość	Ilość / opakowanie	Nr art.	Cena
25 mm	70 mm	3300	[24925]	129,-
34 mm	192 mm	800	[24926]	129,-

B OGRANICZNIKI

Ograniczniki do pojemników magazynowych na małe części. Sprzedawane w opakowaniach po 100 szt. Wysokość: 22 mm. Szerokość: 80 mm. Ilość/opakowanie: 100. Kolor: Transparentny.

Ograniczniki	[230251]	149,-
--------------	----------	-------

C PRZEGRODA DO POJEMNIKA NA CZĘŚCI

Przezroczysta przegroda do pojemników na małe części. Kolor: Transparentny.

Ilość /opakowanie: 1

Szerokość	Wysokość	Nr art.	Cena
90 mm	95 mm	[23026]	2,-
120 mm	95 mm	[23027]	3,-
180 mm	95 mm	[23028]	3,50
240 mm	95 mm	[23030]	5,50
240 mm	150 mm	[23031]	8,50

Ilość /opakowanie: 10

Szerokość	Wysokość	Nr art.	Cena
240 mm	150 mm	[230311]	65,-

Ilość /opakowanie: 25

Szerokość	Wysokość	Nr art.	Cena
120 mm	95 mm	[230271]	48,-
180 mm	95 mm	[230281]	77,-
240 mm	95 mm	[230301]	90,-

Ilość /opakowanie: 50

Szerokość	Wysokość	Nr art.	Cena
90 mm	95 mm	[230261]	77,-



SZAFKA WARSZTATOWA REACH + SUPPLY

Zamykana szafa do przechowywania z regulowanymi półkami i stopkami, odpowiednia do magazynów, garaży lub warsztatów. Szafa jest dostarczana z wytrzymałymi pojemnikami do sortowania z otwartymi frontami i uchwyty. Wysokość: 1900 mm. Szerokość: 1020 mm. Głębokość: 500 mm. Rozmiar pojemnika: 400x90x95 mm. Nośność półki: 70 kg. Materiał pojemnika: Polipropylen. Ilość pojemników: 120. Kolor szafa: Ciemnoszary. Kolor pojemnika: Szary. Do samodzielnego montażu.

Typ zamka	Nr art.	Cena
Zamek na klucz	[26034]	4.829,-
Zamek elektroniczny	[26035]	5.179,-



SZAFKA WARSZTATOWA REACH + SUPPLY

Zamykana szafa do przechowywania z regulowanymi półkami i stopkami, odpowiednia do magazynów, garaży lub warsztatów. Szafa jest dostarczana z wytrzymałymi pojemnikami do sortowania z otwartymi frontami i uchwyty. Wysokość: 1900 mm. Szerokość: 1020 mm. Głębokość: 500 mm. Rozmiar pojemnika: 400x180x95 mm. Nośność półki: 70 kg. Materiał pojemnika: Polipropylen. Ilość pojemników: 60. Kolor szafa: Ciemnoszary. Kolor pojemnika: Szary. Do samodzielnego montażu.

Typ zamka	Nr art.	Cena
Zamek na klucz	[26038]	4.199,-
Zamek elektroniczny	[26039]	4.499,-

Więcej regałów
z pojemnikami
na ajprodukty.pl



REGAŁ Z POJEMNIKAMI REACH + MIX

Regał z pojemnikami na drobne części oraz etykietami. Pojemniki mają otwarte fronty i uchwyty. Wysokość: 1740 mm. Szerokość: 1065 mm. Grubość stal: 0,9 mm. Nośność półki: 150 kg. Materiał pojemnika: Polipropylen. Szerokość półki: 1000 mm. Kolor regał: Niebieski. Do samodzielnego montażu.

A Ilość pojemników: 32

Kolor pojemnika	Głębokość	Rozmiar pojemnika	Nr art.	Cena
Niebieski	400 mm	400x240x150 mm	[25016]	2.359,-
Szary	400 mm	400x240x150 mm	[250234]	2.269,-
Niebieski	500 mm	500x240x150 mm	[25017]	2.699,-
Szary	500 mm	500x240x150 mm	[250244]	2.599,-

B Ilość pojemników: 44

Kolor pojemnika	Głębokość	Rozmiar pojemnika	Nr art.	Cena
Niebieski	300 mm	300x240x95 mm	[250128]	2.189,-
Szary	300 mm	300x240x95 mm	[250194]	2.119,-
Niebieski	400 mm	400x240x95 mm	[250129]	2.579,-
Szary	400 mm	400x240x95 mm	[250204]	2.479,-
Szary	500 mm	500x240x95 mm	[250214]	2.919,-
Niebieski	500 mm	500x240x95 mm	[251030]	2.999,-

C Ilość pojemników: 88

Kolor pojemnika	Głębokość	Rozmiar pojemnika	Nr art.	Cena
Szary	300 mm	300x120x95 mm	[250154]	2.399,-
Niebieski	300 mm	300x120x95 mm	[251034]	2.499,-
Szary	400 mm	400x120x95 mm	[250164]	2.899,-
Niebieski	400 mm	400x120x95 mm	[251035]	3.019,-
Szary	500 mm	500x120x95 mm	[250174]	3.299,-
Niebieski	500 mm	500x120x95 mm	[251036]	3.479,-

D REGAŁ Z POJEMNIKAMI REACH + MIX

Wysokość: 2100 mm. Szerokość: 1065 mm. Grubość stal: 0,9 mm. Rozmiar pojemnika: 16 szt 240x95 mm + 20 szt 180x95 mm + 40 szt 90x95 mm. Nośność półki: 150 kg. Materiał pojemnika: Polipropylen. Szerokość półki: 1000 mm. Kolor regał: Niebieski. Do samodzielnego montażu.

Ilość pojemników: 76

Kolor pojemnika	Głębokość	Nr art.	Cena
Szary	300 mm	[250264]	2.599,-
Niebieski	300 mm	[26020]	2.689,-
Szary	400 mm	[250274]	2.999,-
Niebieski	400 mm	[26018]	3.119,-
Szary	500 mm	[250284]	3.499,-
Niebieski	500 mm	[26019]	3.629,-

Od
2.119,-

W Pakiecie



Od
16,-



POJEMNIK DETAIL

Pojemnik z ogranicznikami, trwałymi uchwytami w części przedniej oraz ramką na etykiety. Odporny na większość kwasów i olejów. Można dodatkowo wyposażać w przegrody. Materiał: Polipropylen. Ilość/opakowanie: 1. Kolor pojemnika: Niebieski.

A Wysokość: 80 mm

Długość	Szerokość	Pojemność	Nr art.	Cena
300 mm	94 mm	1,5 L	[20013]	16,-
300 mm	188 mm	3,1 L	[20014]	20,-
400 mm	94 mm	2,4 L	[20015]	20,-
400 mm	188 mm	4,3 L	[20016]	27,-
500 mm	94 mm	3 L	[20017]	25,-
500 mm	188 mm	5,3 L	[20018]	31,-

B Wysokość: 100 mm

Długość	Szerokość	Pojemność	Nr art.	Cena
300 mm	115 mm	2,4 L	[223141]	20,-
300 mm	230 mm	4,9 L	[223161]	28,-
400 mm	115 mm	3,4 L	[223181]	27,-
400 mm	230 mm	7,1 L	[223201]	31,-
500 mm	115 mm	4,4 L	[223221]	31,-
500 mm	230 mm	8,7 L	[223241]	39,-
600 mm	115 mm	5,2 L	[223261]	41,-
600 mm	230 mm	10,2 L	[223281]	49,-

ZESTAW POJEMNIKÓW DETAIL

Zestaw pojemników z ogranicznikami, trwałymi uchwytami w części przedniej oraz ramkami na etykiety. Odporne na większość kwasów i olejów. Można dodatkowo wyposażać w przegrody. Materiał: Polipropylen. Kolor pojemnika: Niebieski.

A Wysokość: 80 mm

Długość	Szerokość	Ilość /opakowanie	Pojemność	Nr art.	Cena
300 mm	94 mm	40	1,5 L	[200130]	549,-
300 mm	188 mm	20	3,1 L	[200140]	369,-
400 mm	94 mm	40	2,4 L	[200150]	639,-
400 mm	188 mm	20	4,3 L	[200160]	429,-
500 mm	94 mm	40	3 L	[200170]	839,-
500 mm	188 mm	20	5,3 L	[200180]	479,-

B Wysokość: 100 mm

Długość	Szerokość	Ilość /opakowanie	Pojemność	Nr art.	Cena
300 mm	115 mm	32	2,4 L	[223140]	449,-
300 mm	230 mm	16	4,9 L	[223160]	319,-
400 mm	115 mm	24	3,4 L	[223180]	459,-
400 mm	230 mm	12	7,1 L	[223200]	279,-
500 mm	115 mm	20	4,4 L	[223220]	459,-
500 mm	230 mm	9	8,7 L	[223240]	269,-
600 mm	115 mm	16	5,2 L	[223260]	499,-
600 mm	230 mm	8	10,2 L	[223280]	299,-

PRZEGRODA DO POJEMNIKÓW DETAIL

Przestawna przegroda z uchwytem na etykietę.

ⓐ Kolor: Niebieski

Szerokość	Nr art.	Cena
94 mm	[20019]	3,-
188 mm	[20020]	4,50

ⓓ Kolor: Transparentny

Szerokość	Nr art.	Cena
115 mm	[22330]	4,50
230 mm	[22331]	7,50

ⓑ ETYKIETY SAMOPRZYLEPNE

Zestaw etykiet samoprzylepnych do oznaczania pojemników na małe części itp.

Wysokość	Szerokość	Ilość /opakowanie	Nr art.	Cena
25 mm	70 mm	3300	[24925]	129,-
34 mm	192 mm	800	[24926]	129,-

REGAŁ Z POJEMNIKAMI DETAIL + MIX

Regał z wyjmowanymi półkami, ramami końcowymi, stężeniem tylnym i stopkami do zakotwienia w podłożu. Zestaw obejmuje pojemniki z ogranicznikami, trwałymi uchwytami w części przedniej oraz ramkami na etykiety. Wysokość: 2100 mm. Szerokość: 1065 mm. Nośność półki: 150 kg. Materiał regał: Stal. Materiał pojemnika: Polipropylen. Szerokość półki: 1000 mm. Grubość stal: 0,9 mm. Kolor regał: Niebieski. Kolor pojemnika: Niebieski. Do samodzielnego montażu.

A Ilość pojemników: 44

Głębokość	Rozmiar pojemnika	Nr art.	Cena
300 mm	300x230x100 mm	[266121]	2.199,-
400 mm	400x230x100 mm	[266122]	2.449,-
500 mm	500x230x100 mm	[266123]	3.079,-
600 mm	600x230x100 mm	[266124]	3.689,-

B Ilość pojemników: 65

Głębokość	Rozmiar pojemnika	Nr art.	Cena
300 mm	300x188x80 mm	[266111]	2.649,-
400 mm	400x188x80 mm	[266112]	3.099,-
500 mm	500x188x80 mm	[266113]	3.399,-

C Ilość pojemników: 88

Głębokość	Rozmiar pojemnika	Nr art.	Cena
300 mm	300x115x100 mm	[266131]	2.639,-
400 mm	400x115x100 mm	[266132]	3.099,-
500 mm	500x115x100 mm	[266133]	3.699,-
600 mm	600x115x100 mm	[266134]	4.599,-


W Pakiecie



A



B



C

Więcej kombinacji znajdziesz na stronie ajprodukty.pl

SZAFA Z POJEMNIKAMI DETAIL + STYLE

Solidna szafa z ruchomymi półkami, zamykanymi podwójnymi drzwiami i regulowanymi stopkami. Zestaw obejmuje pojemniki z ogranicznikami, trwałymi uchwytami w części przedniej oraz ramkami na etykiety. Szerokość: 1000 mm. Głębokość: 400 mm. Nośność półki: 50 kg. Materiał szafa: Stal. Materiał pojemnika: Polipropylen. Kolor szafa: Biały/niebieski. Kolor pojemnika: Niebieski. Testowane: EN 14074:2004, EN 14073-2:2004, EN 14073-3:2004, EN 16121:2013+A1:2017. Do samodzielnego montażu.

Ilość pojemników	Wysokość	Rozmiar pojemnika	Nr art.	Cena
D 96	1900 mm	300x115x100 mm	[22159]	3.719,-
E 60	1900 mm	300x188x80 mm	[22160]	3.749,-
F 25	1000 mm	300x188x80 mm	[22162]	1.859,-



D



E



F

1.859,-

W Pakiecie



SZAFKA NA DROBNICĘ

Ścienne szafka na małe części do prostego i skutecznego przechowywania i sortowania drobnych elementów. Szafka oferuje przezroczyste szuflady z wygodnymi uchwytami w przedniej części. Wysokość: 420 mm. Szerokość: 310 mm. Głębokość: 150 mm. Kolor korpusu: Niebieski. Kolor pojemnika: Transparentny. Zmontowane.

Ilość pojemników	Nr art.	Cena
A 18	[20823]	249,-
B 36	[20822]	249,-
C 45	[22929]	249,-

SZAFKA NA DROBNICĘ

Praktyczna szafka na małe części do prostego i skutecznego przechowywania i sortowania drobnych elementów. Szafka oferuje przezroczyste szuflady z wygodnymi uchwytami w przedniej części. Wysokość: 435 mm. Szerokość: 360 mm. Głębokość: 255 mm. Kolor korpusu: Niebieski. Kolor pojemnika: Transparentny.

Ilość pojemników	Nr art.	Cena
D 24	[20862]	559,-
E 8	[20861]	559,-

AKCESORIA

Przegrody do pojemników. Kolor: Transparentny.

Wysokość	Ilość / Długość opakowanie	Nr art.	Cena
F 35 mm	64 mm 48	[20850]	43,-
A 57 mm	87 mm 24	[20851]	43,-
C 35 mm	52 mm 60	[22931]	48,-
D 46 mm	75 mm 36	[20852]	40,-
E 80 mm	154 mm 12	[20853]	42,-

STOJAK Z SZAFKAMI NA DROBNICĘ
Stojak wyposażony w 12 szafek z miejscem na 1300 małych części. Dostępny z kołami lub w wersji stacjonarnej. Wysokość: 1600 mm. Szerokość: 620 mm. Głębokość: 570 mm. Ilość pojemników: 396. Kolor korpusu: Niebieski. Kolor pojemnika: Transparentny. Do samodzielnego montażu.

Podstawa	Nr art.	Cena
F Nogi	[20826]	4.329,-
G Koła	[20827]	4.839,-

STOJAK Z SZAFKAMI NA DROBNICĘ
Oszczędzający miejsce stojak obrotowy z 396 pojemnikami na małe części. Wysokość: 1600 mm. Szerokość: 665 mm. Głębokość: 665 mm. Nośność: 480 kg. Ilość pojemników: 396. Kolor korpusu: Niebieski. Kolor pojemnika: Transparentny. Do samodzielnego montażu.

[20828] **4.799,-**

STOJAK Z POJEMNIKAMI NA DROBNICĘ
Kompaktowy stojak modułowy, który efektywnie przechowuje małe części i komponenty. Zawiera 104 pojemniki w różnych rozmiarach. Wysokość: 1600 mm. Nośność: 450 kg. Ilość pojemników: 104. Kolor korpusu: Niebieski. Kolor pojemnika: Niebieski. Do samodzielnego montażu.

[20831] **4.139,-**



A WÓZEK Z PANELEM I POJEMNIKAMI

Praktyczny mobilny panel narzędziowy z dwiema półkami, dwoma panelami narzędziowymi, dwiema szynami do zawieszania i 12 pojemnikami na drobne części. Wysokość: 1625 mm. Szerokość: 920 mm. Głębokość: 600 mm. Rozmiar pojemnika: 235x145x125 mm. Ilość pojemników: 12. Kolor pojemnika: Szary. Kolor słupka: Jasnoszary. Do samodzielnego montażu.

[201288]

2.349,-

B MOBILNY REGAŁ Z POJEMNIKAMI

Praktyczny dwustronny regał na kołach z 14 szynami i 100 pojemnikami na małe części w dwóch rozmiarach. Wysokość: 1625 mm. Szerokość: 920 mm. Głębokość: 600 mm. Rozmiar pojemnika: 36 szt 235x145x125 mm + 64 szt 165x105x80 mm. Ilość pojemników: 100. Kolor pojemnika: Szary. Kolor słupka: Jasnoszary. Do samodzielnego montażu.

[201285]

2.599,-

C MOBILNY REGAŁ Z POJEMNIKAMI

Mobilny regał z pojemnikami. Posiada 132 pojemniki w różnych rozmiarach. Wysokość: 1625 mm. Szerokość: 920 mm. Głębokość: 600 mm. Rozmiar pojemnika: 24 szt 250x148x130 mm + 64 szt 170x105x75 mm + 32 szt 96x105x45 mm. Ilość pojemników: 132. Kolor pojemnika: Czerwony/Niebieski. Kolor słupka: Jasnoszary. Do samodzielnego montażu.

[20073]

3.399,-



REGAŁ NA ŚRUBY

Poręczny stojak na śruby z miejscem na etykiety. Zapewnia dobrze zorganizowane przechowywanie śrub i małych części. Szerokość: 800 mm. Głębokość: 220 mm. Kolor: Niebieski.

Wysokość	Ilość schowków	Nr art.	Cena
560 mm	24	[290041]	629,-
980 mm	40	[290040]	1.349,-



REGAŁ ŚCIENNY Z POJEMNIKAMI

Kompletny regał ścienny z siedmioma szynami i 48 plastikowymi pojemnikami w 4 różnych rozmiarach. Jest doskonały do sortowania i przechowywania drobnych części i narzędzi np. w warsztatach i magazynach. Wysokość: 1000 mm. Szerokość: 920 mm. Głębokość: 395 mm. Rozmiar pojemnika: 4 szt 350x206x155 mm + 16 szt 170x105x75 mm + 16 szt 96x105x45 mm + 12 szt 250x148x130 mm. Ilość pojemników: 48. Kolor pojemnika: Czerwony/Niebieski. Kolor słupka: Jasnoszary. Do samodzielnego montażu.

[22117]

999,-



1.539,-

REGAŁ Z POJEMNIKAMI

Praktyczny jednostronny regał z pojemnikami. Mnóstwo miejsca na małe części. Wysokość: 1500 mm. Szerokość: 920 mm. Głębokość: 410 mm. Kolor pojemnika: Szary. Kolor słupka: Jasnoszary. Do samodzielnego montażu.

Ilość pojemników	Rozmiar pojemnika	Nr art.	Cena
D 66	8 szt 350x206x155 mm + 18 szt 250x148x130 mm + 40 szt 170x105x75 mm	[25853]	1.819,-
E 36	12 szt 350x206x155 mm + 24 szt 250x148x130 mm	[25852]	1.559,-
F 24	350x206x155 mm	[25851]	1.539,-



POJEMNIK PLASTIKOWY Z POKRYWĄ LEE

Pojemniki z tworzywa sztucznego wyposażone w pokrywę z zatrzaskiem. Nadają się do sztaplowania. Są dopuszczone do kontaktu z żywnością i można je użytkować w temperaturach od -40°C do +120°C. Materiał: Polipropylen. Kolor: Transparentny.

	Wysokość	Długość	Szerokość	Ilość /opakowanie	Pojemność	Nr art.	Cena
A	160 mm	340 mm	250 mm	10	8 L	[26708]	259,-
B	190 mm	400 mm	300 mm	10	14 L	[26718]	299,-
C	320 mm	400 mm	300 mm	6	25 L	[26709]	319,-
D	260 mm	500 mm	390 mm	6	32 L	[26710]	349,-
E	310 mm	590 mm	390 mm	5	47 L	[26711]	359,-
F	380 mm	720 mm	400 mm	4	70 L	[26712]	389,-

G WYPOSAŻENIE DODATKOWE

Organizer do pojemnika LEE / NOLAN, 14 L, przezroczysty	[26719]	20,-
Organizer do pojemnika LEE / NOLAN, 32 L, przezroczysty	[26720]	27,-



POJEMNIKI Z TWORZYWA SZTUCZNEGO Z POKRYWĄ NOLAN

Pojemniki z tworzywa sztucznego wyposażone w pokrywę zatrzaskową. Nadają się do sztaplowania. Dopuszczalne do kontaktu z żywnością. Można je użytkować w temp. od -40°C do +120°C. Nasze pojemniki plastikowe z pokrywą wytrzymują intensywne użytkowanie! Materiał: Polipropylen. Kolor: Czarny. Kolor uchwyty: Pomarańczowy.

Wysokość	Długość	Szerokość	Ilość /opakowanie	Pojemność	Nr art.	Cena
190 mm	400 mm	300 mm	10	14 L	[26713]	399,-
260 mm	500 mm	390 mm	6	32 L	[26714]	399,-
345 mm	590 mm	390 mm	4	50 L	[26715]	399,-

WYPOSAŻENIE DODATKOWE

Organizer do pojemnika LEE / NOLAN, 14 L, przezroczysty	[26719]	20,-
Organizer do pojemnika LEE / NOLAN, 32 L, przezroczysty	[26720]	27,-

Mocne uchwyty



Od
63,-

POJEMNIK Z TWORZYWA SZTUCZNEGO WHYTE

Higieniczny pojemnik odporny na promienie UV. Wytrzymuje temperatury od -30°C do +60°C (można myć w temp. 90°C). Odporny na większość chemikaliów i łatwy w czyszczeniu. Kilka pojemników można układać w stos. Można obrócić jeden na drugim bez uszkodzenia zawartości. Wygodne uchwyty po bokach. Długość: 600 mm. Szerokość: 400 mm. Sztaplowane: Tak. Sztaplowanie: Tak. Kolor: Zielony.

Materiał: Polietylen HD

Pojemność	Wysokość	Nr art.	Cena
32 L	180 mm	[254791]	63,-
40 L	220 mm	[254801]	74,-
50 L	270 mm	[254811]	74,-

Materiał: Polipropylen

Pojemność	Wysokość	Nr art.	Cena
66 L	350 mm	[254821]	84,-

WYPOSAŻENIE DODATKOWE

Pokrywa do pojemników sztaplowanych WHYTE, 400x600 mm, zielony	[254841]	52,-
--	----------	-------------



POJEMNIK PLASTIKOWY EURO RECYCLED

Sztaplowany pojemnik wykonany z ekologicznych materiałów pochodzących z recyklingu. Nadaje się do intensywnego użytkowania w trudnych warunkach oraz transportu na przenośnikach rolkowych. Przystosowany do palet EURO. Można użytkować w temperaturach między -20°C i +80°C. Materiał: Polipropylen. Sztaplowane: Tak. Kolor: Ciemnoszary.

Wysokość	Długość	Szerokość	Model	Pojemność	Nr art.	Cena
120 mm	400 mm	300 mm	Bez uchwytów	12 L	[26764]	25,-
220 mm	400 mm	300 mm	Z uchwytami	20 L	[26765]	30,-
220 mm	600 mm	400 mm	Z uchwytami	44 L	[26766]	50,-

Od
40,-



Pojemniki AJ EURO

Pojemniki z tworzywa sztucznego do transportu towarów w środowiskach o wysokich wymaganiach dotyczących obciążenia i odporności na uderzenia. Pojemniki są przystosowane do palet EURO, można je układać w stos itp. Pozwalają na przechowywanie żywności, są odporne na promieniowanie UV i umożliwiają pewny chwyt. Wykonane są z nadającego się do recyklingu polipropylenu i wytrzymują temperatury od -40°C do +90°C oraz kontakt z większością chemikaliów. Płaskie wnętrza i dno ułatwiają czyszczenie pojemników i sprawiają, że nadają się do transportu na przenośnikach taśmowych.

POKRYWA DO POJEMNIKA AJ EURO

Solidna pokrywa do plastikowego kosza AJ EURO. Dostępna w trzech różnych rozmiarach i wykonana z polipropylenu nadającego się do recyklingu. Materiał: Polipropylen. Kolor: Szary.

Długość	Szerokość	Nr art.	Cena
400 mm	300 mm	[26740]	20,-
600 mm	400 mm	[26750]	31,-
800 mm	600 mm	[26760]	119,-

POJEMNIK PLASTIKOWY AJ EURO

Sztaplowany pojemnik higieniczny odporny na uderzenia. Kompatybilny z paletami EURO. Materiał: Polipropylen. Kolor: Szary.

Szerokość: 300 mm

Pojemność	Wysokość	Długość	Model	Nośność	Wym. wewn	Nr art.	Cena
12 L	120 mm	400 mm	Bez uchwytów	15 kg	D 367 x S 267 x W 117 mm	[26741]	40,-
15 L	170 mm	400 mm	Z uchwytami	15 kg	D 367 x S 267 x W 167 mm	[26742]	40,-
21 L	220 mm	400 mm	Z uchwytami	15 kg	D 367 x S 267 x W 217 mm	[26743]	50,-

Szerokość: 400 mm

Pojemność	Wysokość	Długość	Model	Nośność	Wym. wewn	Nr art.	Cena
21 L	120 mm	600 mm	Bez uchwytów	15 kg	D 567 x S 367 x W 117 mm	[26751]	50,-
32 L	170 mm	600 mm	Z uchwytami	15 kg	D 567 x S 367 x W 167 mm	[26752]	60,-
44 L	220 mm	600 mm	Z uchwytami	15 kg	D 567 x S 367 x W 217 mm	[26753]	70,-
52 L	270 mm	600 mm	Z uchwytami	15 kg	D 567 x S 367 x W 267 mm	[26754]	80,-
62 L	320 mm	600 mm	Z uchwytami	15 kg	D 567 x S 367 x W 317 mm	[26755]	80,-

Szerokość: 600 mm

Pojemność	Wysokość	Długość	Model	Nośność	Wym. wewn	Nr art.	Cena
80 L	220 mm	800 mm	Bez uchwytów	80 kg	D 767 x S 567 x W 216 mm	[26761]	169,-
123 L	320 mm	800 mm	Bez uchwytów	80 kg	D 767 x S 567 x W 316 mm	[26762]	199,-
165 L	420 mm	800 mm	Bez uchwytów	120 kg	D 767 x S 567 x W 416 mm	[26763]	259,-



A

A REGAŁ Z POJEMNIKAMI FRASER + COMBO

Kompletny regał z solidnymi półkami z regulacją wysokości. Doskonali wybór do warsztatu i magazynu. Regał jest łatwy do zmontowania bez użycia śrub i narzędzi. Dostarczany ze sztaplowanymi pojemnikami z tworzywa sztucznego. Wysokość: 1980 mm. Szerokość: 1840 mm. Głębokość: 620 mm. Grubość stal: 2 mm. Rozmiar pojemnika: 600x400x320 mm. Nośność półki: 700 kg. Materiał regał: Stal. Materiał pojemnika: Polipropylen. Ilość pojemników: 16. Kolor regał: Ciemnoszary. Kolor pojemnika: Szary. Testowane: DGV Regel 108-007. Do samodzielnego montażu.

Regał z pojemnikami [204555] **3.179,-**

B REGAŁ Z POJEMNIKAMI FRASER + COMBO

Wysokość: 1980 mm. Szerokość: 1840 mm. Głębokość: 1230 mm. Grubość stal: 2 mm. Rozmiar pojemnika: 600x400x320 mm. Nośność półki: 500 kg. Materiał regał: Stal. Materiał pojemnika: Polipropylen. Ilość pojemników: 32. Kolor korpusu: Ciemnoszary. Kolor pojemnika: Szary. Testowane: DGV Regel 108-007. Do samodzielnego montażu.

Regał z pojemnikami [266193] **5.199,-**



B

REGAŁ Z POJEMNIKAMI EURO + COMBO

Regał magazynowy z wytrzymałymi półkami z regulacją wysokości i pojemnikami odpornymi na promieniowanie UV oraz uderzenia. Pojemniki dopuszczone do kontaktu z żywnością. Półki można łatwo zamontować bez śrub i narzędzi. Wysokość: 1980 mm. Szerokość: 1840 mm. Głębokość: 620 mm. Grubość stal: 2 mm. Nośność półki: 700 kg. Materiał regał: Stal. Materiał pojemnika: Polipropylen. Kolor regał: Ciemnoszary. Kolor pojemnika: Szary. Testowane: DGV Regel 108-007. Do samodzielnego montażu.

	Ilość pojemników	Rozmiar pojemnika	Nr art.	Cena
C	16	600x400x320 mm	[204552]	3.159,-
D	20	600x400x235 mm	[204551]	3.479,-
E	20	12 szt 600x400x175 mm + 8 szt 600x400x320 mm	[204553]	3.519,-
F	24	16 szt 600x400x175 mm + 8 szt 600x400x120 mm	[204554]	3.799,-



C



D



E



F

Od
60,-

Można sztaplować

otwarty krótszy bok



POJEMNIKI Z TWORZYWA SZTUCZNEGO FRASER

Praktyczne pojemniki z możliwością sztaplowania. Wykonane z polipropylenu. Furtka na krótszym boku zapewnia dobry przegląd zawartości. Można sztaplować i transportować przy pomocy wózka. Dopuszczone do kontaktu z żywnością. Materiał: Polipropylen. Kolor: Szary.

Wysokość	Długość	Szerokość	Ilość /opakowanie	Pojemność	Nr art.	Cena
270 mm	400 mm	300 mm	1	25,6 L	[26667]	60,-
320 mm	600 mm	400 mm	1	64,5 L	[26651]	80,-
270 mm	400 mm	300 mm	8	25,6 L	[266671]	499,-
320 mm	600 mm	400 mm	6	64,5 L	[266511]	499,-

Można przechowywać
żywność

Od
40,-

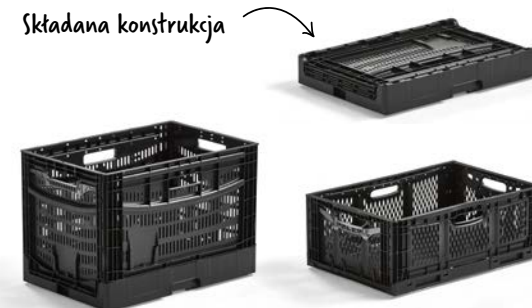


SKRZYŃKA Z TWORZYWA SZTUCZNEGO WATTS

Sztaplowana skrzynka na żywność z perforowanymi bokami i dnem. Długość: 600 mm. Szerokość: 400 mm. Materiał: Polietylen HD. Uchwyt: Tak. Perforacja: Tak. Kolor: Szary.

Pojemność	Wysokość	Nr art.	Cena
29 L	150 mm	[26661]	40,-
61 L	320 mm	[26662]	80,-
80 L	410 mm	[26663]	90,-

Składana konstrukcja



SKŁADANA SKRZYŃKA Z TWORZYWA SZTUCZNEGO RILEY

Składana skrzynka, która zajmuje niewiele miejsca podczas przechowywania i transportu. Wykonana z polipropylenu z recyklingu. Dopuszczona do kontaktu z żywnością. Długość: 600 mm. Szerokość: 400 mm. Materiał: Polipropylen. Kolor: Czarny.

Pojemność	Wysokość	Nośność	Ilość / opakowanie	Nr art.	Cena
45 L	230 mm	20 kg	1	[26634]	80,-
79 L	410 mm	15 kg	1	[26635]	159,-
45 L	230 mm	20 kg	10	[266341]	839,-
79 L	410 mm	15 kg	10	[266351]	1.569,-

SZTAPLOWANE POJEMNIKI PLASTIKOWE BLAKE

Niedrogie pojemniki plastikowe. Wykonane z polietylenu. Można sztaplować jedno w drugich. Odporne na temperatury w zakresie od -40° C do + 120° C. Zamykane przezroczyste pokrywy dostępne jako wyposażenie dodatkowe. Materiał: Polipropylen.

	Pojemność	Wysokość	Długość	Szerokość	Kolor	Nr art.	Cena
A	15 L	200 mm	365 mm	295 mm	Niebieski	[252311]	20,-
A	15 L	200 mm	365 mm	295 mm	Transparentny	[252313]	20,-
B	33 L	260 mm	500 mm	365 mm	Niebieski	[252331]	32,-
B	33 L	260 mm	500 mm	365 mm	Transparentny	[252333]	32,-
C	55 L	350 mm	600 mm	400 mm	Niebieski	[252341]	50,-
C	55 L	350 mm	600 mm	400 mm	Transparentny	[252343]	50,-


D POKRYWA POJEMNIKA BLAKE

Zamykana i przezroczysta pokrywa do pojemnika BLAKE. Pokrywa jest odporna na warunki atmosferyczne i temperatury od -40°C do +120°C. Materiał: Polipropylen. Kolor: Transparentny.

Długość	Szerokość	Nr art.	Cena
365 mm	295 mm	[252319]	16,-
500 mm	365 mm	[252339]	21,-
600 mm	400 mm	[252349]	27,-



Zintegrowane pokrywy



Unikalna numeracja

PLASTIKOWY POJEMNIK TRANSPORTOWY GAYLE

Plastikowe pojemniki ze zintegrowanymi pokrywami z możliwością szczelnego zamknięcia. Można sztaplować. Materiał: Polipropylen. Zamykane: Tak. Kolor: Niebieski.

Wysokość	Długość	Szerokość	Pojemność	Nr art.	Cena
315 mm	400 mm	300 mm	25 L	[25453]	95,-
240 mm	600 mm	400 mm	39 L	[25511]	159,-
340 mm	600 mm	400 mm	58 L	[25512]	179,-
440 mm	600 mm	400 mm	75 L	[25513]	219,-

PLOMBY 100 SZT. GAYLE

Plomby do pojemników transportowych GAYLE, 100 szt.	[254551]	41,-
Plomby numerowane do pojemników transportowych GAYLE, 100 szt.	[254561]	92,-


Składana konstrukcja



SKŁADANY POJEMNIK PLASTIKOWY REID

Trwały pojemnik o konstrukcji składanej. W stanie złożonym zajmuje niewiele miejsca. Wysokość: 285 mm. Długość: 600 mm. Szerokość: 400 mm. Nośność: 35 kg. Materiał: Polipropylen. Uchwyt: Tak. Pojemność: 56 L. Kolor: Niebieski.

Składany pojemnik plastikowy	[26641]	129,-
------------------------------	---------	--------------



Б ПОКРЫВА DO POJEMNIKA PRYCE

Materiał: Polietylen HD. Kolor: Szary.

Długość	Szerokość	Nr art.	Cena
400 mm	300 mm	[20102]	41,-
600 mm	400 mm	[22866]	48,-



Od
56,-



Duża trwałość

Dopuszczony do kontaktu z żywnością

SZTAPLOWANE POJEMNIKI PLASTIKOWE PRYCE

Wykonane z polietylenu HD, nadają się do recyklingu. Dopuszczone do kontaktu z żywnością, odporne na promienie UV. Wytrzymują temp. od -40°C do +90°C. Uchwyty i otwory drenażowe ułatwiają czyszczenie. Można używać na przenośnikach rolkowych. Pokrywy sprzedawane oddzielnie. Materiał: Polietylen HD.

Kolor: Czerwony

Pojemność	Wysokość	Długość	Szerokość	Nr art.	Cena
A 14 L	165 mm	400 mm	300 mm	[200834]	56,-
B 24 L	145 mm	600 mm	400 mm	[200844]	90,-
C 40 L	225 mm	600 mm	400 mm	[200864]	95,-
D 54 L	300 mm	600 mm	400 mm	[200884]	119,-

Kolor: Niebieski

Pojemność	Wysokość	Długość	Szerokość	Nr art.	Cena
A 14 L	165 mm	400 mm	300 mm	[200835]	56,-
B 24 L	145 mm	600 mm	400 mm	[200845]	90,-
C 40 L	225 mm	600 mm	400 mm	[200865]	95,-
D 54 L	300 mm	600 mm	400 mm	[200885]	119,-

Kolor: Biały

Pojemność	Wysokość	Długość	Szerokość	Nr art.	Cena
B 24 L	145 mm	600 mm	400 mm	[200842]	90,-
C 40 L	225 mm	600 mm	400 mm	[200862]	95,-
D 54 L	300 mm	600 mm	400 mm	[200882]	119,-



WÓZEK Z POJEMNIKAMI TRAM

Praktyczny wózek z plastikowymi pojemnikami. Pojemniki mogą być transportowane na przenośnikach rolkowych. Koła: Bez hamulca. Materiał: Stal. Typ kół: 4 samonastawne. Kolor pojemnika: Biały. Kolor: Chrom. Do samodzielnego montażu.

Wysokość	Szerokość	Głębokość	Ilość pojemników	Nr art.	Cena
1850 mm	660 mm	410 mm	7	[254709]	1.599,-
1880 mm	590 mm	460 mm	8	[254719]	1.729,-
1880 mm	590 mm	460 mm	11	[254729]	1.969,-

WÓZEK NA POJEMNIKI TRAM

Wózek na pojemniki wykonany z galwanizowanej stali. Mobilne rozwiązanie do zastosowań produkcyjnych i magazynowych. Modele mieszczą odpowiednio 7, 8 i 11 pojemników. Model z miejscem na 7 pojemników posiada pochyłe prowadnice. Koła: Bez hamulca. Format otworu: 11 mm. Średnica kół: 100 mm. Typ kół: 4 samonastawne. Do samodzielnego montażu.

Wysokość	Długość	Szerokość	Ilość schowków	Nr art.	Cena
1850 mm	660 mm	410 mm	7	[25470]	1.179,-
1880 mm	590 mm	460 mm	8	[25471]	1.239,-
1880 mm	590 mm	460 mm	11	[25472]	1.299,-



Od
279,-

Można przechowywać
żywność



POJEMNIK WODOODPORNY DRY

Wodoodporny pojemnik z tworzywa sztucznego, który wytrzyma trudne warunki. Idealne rozwiązanie do zabrudzonych magazynów lub warsztatów, ponieważ zatrzymuje wilgoć, kurz i owady na zewnątrz. Pojemnik wykonano z tworzywa sztucznego dopuszczonego do kontaktu z żywnością i odpornego na duże różnice temperatur. Materiał: Polipropylen. Kolor: Szary.

Wysokość	Długość	Szerokość	Ilość /opakowanie	Pojemność	Nr art.	Cena
200 mm	400 mm	300 mm	7	12 L	[26731]	279,-
270 mm	500 mm	400 mm	6	33 L	[26732]	389,-
350 mm	600 mm	400 mm	4	50 L	[26733]	399,-



Od
659,-

Łatwe
sztaplowanie!

SKRZYNIA ALUMINIOWA EVANS

Wytrzymała skrzynia ze wzmocnionym dnem i pokrywą. Nadaje się do sztaplowania. Odporna na korozję, można użytkować w temperaturach od -40°C do +180°C. Stalowe uchwyty. Materiał: Aluminium.

	Wysokość	Długość	Szerokość	Pojemność	Nr art.	Cena
Ⓐ	277 mm	432 mm	335 mm	29 L	[90250]	659,-
Ⓑ	277 mm	582 mm	385 mm	47 L	[90251]	799,-
Ⓒ	379 mm	782 mm	385 mm	91 L	[90253]	999,-
Ⓓ	412 mm	782 mm	585 mm	157 L	[90254]	1.179,-
Ⓔ	622 mm	782 mm	585 mm	240 L	[90257]	1.519,-



KŁÓDKA

Kłódka z trzema kluczami. Idealna do zamykania szafek osobistych, szaf do przechowywania, skrzynek pocztowych itp.

Kłódka [11200] **32,-**

10

Środowisko

AJ Produkty oferuje produkty, które tworzą czyste i bezpieczne środowisko pracy. U nas znajdziesz wszystko, czego potrzeba do sprzątania, utylizacji odpadów i recyklingu. Ponadto oferujemy szafy do przechowywania chemikaliów oraz duży wybór drabin i artykułów pierwszej pomocy. Skontaktuj się z nami, jeśli masz pytania lub potrzebujesz pomocy!



WÓZEK GOSPODARCZY

Kompaktowy wózek gospodarczy, który zajmuje niewiele miejsca w szafie gospodarczej. Wyposażony w 2 wiadra o poj. 6 L, wiadro na mop o poj. 12 L, uchwyt na worki na śmieci, 3 koszyki z siatki, 2 uchwyty na mop/szczotkę, półkę oraz uchwyt na końcówki mopa. Wysokość: 960 mm. Długość: 710 mm. Szerokość: 430 mm. Materiał: Rura stalowa. Do samodzielnego montażu.

[25071]

1.149,-



WÓZEK GOSPODARCZY

Wytrzymały wózek gospodarczy z wyżymaczką, wiadrem i koszykiem z siatki stalowej. Wyposażony w cztery koła skrętne, w tym jedno z hamulcem. Wysokość: 960 mm. Długość: 710 mm. Szerokość: 430 mm. Materiał: Rura stalowa. Zmontowane.

[25073]

1.199,-



WÓZEK GOSPODARCZY

Wózek gospodarczy wyposażony w stojak na dwa wiadra, cztery stojaki na szczotkę/mop, dwa kosze z drutu i uchwyt na worek o poj. 125 L. Wysokość: 1000 mm. Długość: 700 mm. Szerokość: 550 mm. Materiał: Ocynkowany. Bieżnik opon: Pełna guma. Typ kół: Skrętne. Do samodzielnego montażu.

[22002]

1.619,-



A ZAMIATARKA RĘCZNA PRO

Składana ręczna zmiatarka do użytku wewnątrz i na zewnątrz budynków. Wyposażona w 4 obrotowe szczotki: 2 przednie z regulacją do nierównego podłoża i 2 dolne zbierające śmieci do pojemnika (40 L). Wygodna regulacja wysokości. Wydajność: 3680 m²/h. Wysokość: 1060 mm. Długość: 1300 mm. Szerokość: 920 mm. Pełna wysokość: 1060 mm. Pojemność: 40 L. Zmontowane.

[40439]

2.229,-

B ZAMIATARKA RĘCZNA

Ręczna zmiatarka do hal produkcyjnych, magazynów itp. Do użytku wewnątrz budynków. Posiada 4 obrotowe szczotki z regulacją wysokości: 2 przednie do trudno dostępnych miejsc i 2 dolne zbierające śmieci do pojemnika (40 L). Wydajność: 3200 m²/h. Wysokość: 980 mm. Długość: 880 mm. Szerokość: 800 mm. Pełna wysokość: 980 mm. Pojemność: 40 L. Zmontowane.

[40433]

1.039,-

699,-

WÓZEK GOSPODARCZY

Prosty i ergonomiczny zestaw do sprzątania. Zawiera wózek, wiadro 25 L, wyżymaczkę, teleskopowy trzonek z aluminium oraz końcówkę mopa z mikrofibry. Wysokość: 670 mm. Długość: 600 mm. Szerokość: 380 mm. Zmontowane.

Wózek gospodarczy

[25079]

699,-



WÓZEK GOSPODARCZY

Wózek gospodarczy do sprzątania przestrzeni zewnętrznych. Blokada zapobiegająca odjeżdżaniu, kosz oraz uchwyt na akcesoria do sprzątania. Wysokość: 890 mm. Długość: 730 mm. Głębokość: 1200 mm. Materiał: Rura stalowa. Kolor: Żółty. Do samodzielnego montażu.

[22079]

1.599,-



A STACJA DO PRZEMYWANIA OCZU

Ścienne stacja do przemywania oczu zawierająca 200 ml płynu do przemywania o neutralnym pH i 500 ml soli fizjologicznej 0,9%. Wysokość: 300 mm. Szerokość: 240 mm. Głębokość: 130 mm. Kolor: Zielony.

[334056] **369,-**

B PŁYN DO OCZU O NATURALNYM PH

Sterylny płyn do przemywania oczu - buforowy roztwór fosforanowy 4.9% neutralizujący płyn fizjologiczny, występujący w oku. Montaż w stacji ściiennej ułatwia dostęp. Pojemność: 0,2 L.

[334058] **92,-**

C SÓL FIZJOLOGICZNA

Sterylny płyn do przemywania oczu na bazie 0,9% roztworu NaCl. Można zainstalować w stacji ściiennej dla lepszego dostępu i widoczności. Pojemność: 0,5 L.

[334057] **92,-**

D DOZOWNIK OPATRUNKU

Ścienne dyspenser opatrunku, który zapewnia sprawne udzielanie pierwszej pomocy przy skaleczeniach.

[334053] **239,-**

E OPATRUNEK

Elastyczny opatrunek, który pochłania krew i nie klei się do ran, włosów itp. Długość: 4500 mm. Szerokość: 60 mm.

Kolor	Nr art.	Cena
Beż	[334051]	49,-
Niebieski	[334052]	49,-

F SZAFKA LEKARSKA CURE

Szafa medyczna zaprojektowana do odstraszenia włamywaczy. Z wyposażeniem, które można łatwo dostosować do potrzeb! Wyposażona w zamek mechaniczny z kluczem lub elektroniczny zamek szyfrowy. Drzwi szafy otwierają się do przodu, co zapewnia tymczasową powierzchnię roboczą. Skrytka na cenne przedmioty jest dostępna jako wyposażenie dodatkowe (sprzedawana oddzielnie). Wysokość: 400 mm. Szerokość: 380 mm. Głębokość: 285 mm. Materiał: Stal. Ilość półek: 2. Kolor: Biały. Zmontowane.


Typ zamka	Nr art.	Cena
Zamek na klucz	[134660]	779,-
Zamek elektroniczny	[134661]	1.059,-

G SZAFKA LEKARSKA CURE

Szafka medyczna zaprojektowana do odstraszenia włamywaczy, wyposażona w regulowaną półkę i wysuwaną powierzchnię roboczą. Wyposażona w zamek mechaniczny z kluczem lub elektroniczny zamek szyfrowy. Skrytka na cenne przedmioty jest dostępna jako wyposażenie dodatkowe (sprzedawana oddzielnie). Wysokość: 455 mm. Szerokość: 400 mm. Głębokość: 300 mm. Materiał: Stal. Ilość półek: 2. Kolor: Biały. Zmontowane.

Typ zamka	Nr art.	Cena
Zamek na klucz	[134664]	889,-
Zamek elektroniczny	[134665]	1.229,-

Wyposażenie apteczki i akcesoria na ajprodukty.pl



G APTECZKA PIERWSZEJ POMOCY

Apteczka pierwszej pomocy zawierająca plastry, bandaże, żel na poparzenia, płyn do przemywania oczu, chusteczki do dezynfekcji ran, koc termiczny i instrukcję pierwszej pomocy. Wysokość: 330 mm. Długość: 240 mm. Szerokość: 130 mm.

[334061] **1.099,-**

H APTECZKA ŚCIENNA

Ściennej panel pierwszej pomocy. Zawiera opatrunek na oparzenia, opaski i kompresy uciskowe, plastry, chusteczki antyseptyczne i zestaw ochrony osobistej. Wysokość: 530 mm. Szerokość: 480 mm. Głębokość: 70 mm. Kolor: Pomarańczowy.

[334040] **399,-**

I OSŁONA DO APTECZKI ŚCIENNEJ

Plastikowa osłona przeciwkurzowa do ściiennej apteczki pierwszej pomocy. Kolor: Transparentny.


[334041] **129,-**

SZAFKA GOSPODARCZA

Praktyczna szafka gospodarcza z przegrodą wewnętrzną i regulowanymi półkami, z których jedna posiada drążek na odzież. Wysokość: 1800 mm. Szerokość: 800 mm. Głębokość: 500 mm. Materiał: Stal. Typ zamka: Zamek na klucz. Ilość półek: 6. Kolor drzwi: Jasnoszary. Kolor korpusu: Jasnoszary. Zmontowane.

Szafa gospodarcza [12316] **1.999,-**





Naklejki s. 355

Od
169,-

Bestseller



A



Od
349,-

B



C



D



E

A POJEMNIK DO SEGREGACJI ŚMIECI ADDISON

Praktyczny i stylowy pojemnik na odpady wykonany ze stali nierdzewnej, który można łatwo otworzyć za pomocą przycisku nożnego. Posiada kilka sekcji oznaczonych różnymi kolorami, aby ułatwić sortowanie. Wyjmowane pojemniki wewnętrzne. Wysokość: 480 mm. Głębokość: 340 mm. Materiał: Nierdzewny.

Pojemność	Szerokość	Nr art.	Cena
15 L	200 mm	[246831]	169,-
30 L	395 mm	[246832]	349,-
45 L	590 mm	[246833]	449,-

WORKI SANITARNE

Wysokość: 580 mm. Szerokość: 520 mm. Grubość: 12 µ. Materiał: Polietylen. Ilość/rolka: 100. Pojemność: 30 L. Kolor: Białe.

Worki sanitarne	[20553]	30,-
-----------------	---------	-------------

B KOSZE DO SEGREGACJI ACADIA

Elegancie i praktyczne rozwiązanie do segregacji śmieci. Kosze wykonane z nierdzewnej blachy stalowej i wyposażone w przycisk nożny. Wewnętrzne pojemniki z uchwytami ułatwiającymi opróżnianie. Wysokość: 660 mm. Głębokość: 350 mm. Materiał: Nierdzewny.

Pojemność	Szerokość	Nr art.	Cena
30 L	290 mm	[246841]	349,-
60 L	570 mm	[246842]	599,-

C STACJA SEGREGACJI

Stacja segregacji z 3 przegrodami na śmieci. Zapewnia sprawną i wygodną gospodarkę odpadami. Wyposażona w przycisk nożny. Wysokość: 770 mm. Szerokość: 325 mm. Głębokość: 325 mm. Materiał korpusu: Nierdzewny. Materiał pokrywy: Plastik. Pokrywa: Tak. Ilość schowków: 3. Pojemność: 32 L. Kolor korpusu: Szyczkowana stal. Kolor pokrywy: Czarny.

Stacja segregacji	[246821]	449,-
-------------------	----------	--------------

D KOSZ NA ŚMIECI FRANKLIN

Kosz z przyciskiem nożnym z wyjmowanym wewnętrznym pojemnikiem z uchwytem. Wysokość: 650 mm. Średnica: 290 mm. Materiał: Nierdzewny. Pokrywa: Tak. Pojemność: 30 L.

Kosz na śmieci	[126246]	229,-
----------------	----------	--------------

E KOSZ Z PRZCISKIEM NOŻNYM MAXWELL

Kosz na śmieci ze stali nierdzewnej wyposażony w przycisk nożny, miękką opadającą pokrywę oraz wyjmowany pojemnik wewnętrzny. Wysokość: 680 mm. Szerokość: 480 mm. Głębokość: 365 mm. Materiał: Nierdzewny. Pokrywa: Tak. Pojemność: 50 L.

Kosz z przyciskiem nożnym	[240250]	499,-
---------------------------	----------	--------------

A KOSZ NA ŚMIECI MILFORD

Stylowy kosz na śmieci do użytku wewnątrz budynków. Wysokość: 770 mm. Średnica: 375 mm. Otwór wrzutowy: Ø 215 mm. Materiał: Aluminium. Pojemność: 70 L.

Kosz na śmieci [240247] **1.399,-**

Worki na śmieci, 25 szt., 110

L, czarny [20605] **44,-**

B KOSZ DO SEGREGACJI ŚMIECI MELROSE

Stylowy kosz na śmieci z praktyczną obrotową pokrywą i wymiowanym pojemnikiem wewnętrznym. Kosz na śmieci wykonano ze stali lakierowanej proszkowo. Konstrukcja zapewnia łatwe opróżnianie. Ustaw kilka sztuk obok siebie i stwórz kompletne rozwiązanie do recyklingu. Wysokość: 1000 mm. Szerokość: 395 mm. Głębokość: 400 mm. Materiał: Stal. Pojemność: 69 L. Kolor: Biały.

Kosz do segregacji śmieci [23115] **1.159,-**

C KOSZ DO SEGREGACJI ŚMIECI CLARK

Stylowy i pojemny kosz do segregacji śmieci z oddzielnymi przegrodami. Posiada oddzielne wymiowane pojemniki wewnętrzne 48L, co usprawnia segregację i recykling. Pojemniki łatwo wyjąć - wystarczy unieść pokrywę. Wysokość: 830 mm. Długość: 1050 mm. Szerokość: 380 mm. Otwór wrzutowy: Ø 200 mm. Materiał: Nierdzewny, ASTM 304. Ilość schowków: 3. Pojemność: 144 L.

Kosz do segregacji śmieci [24934] **2.559,-**

D KOSZ NA ŚMIECI HURLEY

Klasyczny kosz na śmieci z pokrywą. Wysokość: 770 mm. Średnica: 350 mm. Materiał: Stal. Pokrywa: Tak. Pojemność: 40 L. Kolor: Czarny.

Kosz na śmieci [246601] **329,-**

Worki na śmieci, 25 szt., 60

L, czarny [25009] **27,-**

E KOSZ NA ŚMIECI OTTO

Automatyczny kosz na śmieci wyposażony w czujnik ruchu. Zasilanie bateryjne 4 x AA (baterie sprzedawane oddzielnie). Wysokość: 700 mm. Szerokość: 310 mm. Głębokość: 310 mm. Otwór wrzutowy: 260x187 mm. Materiał: Nierdzewny. Pokrywa: Tak. Pojemność: 35 L.

Kosz na śmieci [240267] **579,-**

Worki na śmieci, 25 szt., 60

L, czarny [25009] **27,-**



Kosz na śmieci BROOKLYN

Kosz BROOKLYN jest wykonany z blachy malowanej proszkowo, co zapewnia trwałą i trwałą powierzchnię idealną do użytku publicznego. Kosz jest umieszczony na wózku z kołami skrętnymi wyposażonymi w hamulce, które ułatwiają przemieszczanie. Uzupełnij swój kosz dowolną pokrywą. Do wyboru otwory wrzutowe na odpady ogólne, papier lub puszki aluminiowe i butelki PET. Wszystkie pokrywy posiadają amortyzację i ściśle przylegają do pojemników.



A KOSZ NA ŚMIECI BROOKLYN

Wysokość: 735 mm. Średnica: 330 mm. Model: Pojedynczy. Materiał: Stal. Pokrywa: Nie.

Kolor	Nr art.	Cena
Biały	[249261]	959,-
Szary	[249262]	1.039,-
Czarny	[249263]	1.039,-

B KOSZ NA ŚMIECI BROOKLYN

Wysokość: 780 mm. Długość: 670 mm. Szerokość: 330 mm. Model: Podwójny. Materiał: Stal. Pokrywa: Nie.

Kolor	Nr art.	Cena
Biały	[249271]	1.269,-
Szary	[249272]	1.379,-
Czarny	[249273]	1.379,-

C KOSZ NA ŚMIECI BROOKLYN

Wysokość: 830 mm. Długość: 680 mm. Szerokość: 680 mm. Średnica: 330 mm. Model: Potrójny. Materiał: Stal. Pokrywa: Nie.

Kolor	Nr art.	Cena
Biały	[249281]	1.879,-
Szary	[249282]	1.879,-
Czarny	[249283]	1.879,-

POKRYWA DO KOSZA BROOKLYN

Średnica: 330 mm. Materiał: Stal.

D Otwór wrzutowy: 230x50 mm

Kolor	Nr art.	Cena
Biały	[249291]	229,-
Szary	[249292]	229,-
Czarny	[249293]	229,-

E Otwór wrzutowy: Ø 100 mm

Kolor	Nr art.	Cena
Biały	[249301]	229,-
Szary	[249302]	229,-
Czarny	[249303]	229,-

F Otwór wrzutowy: 140x140 mm

Kolor	Nr art.	Cena
Biały	[249311]	229,-
Szary	[249312]	229,-
Czarny	[249313]	229,-



SZAFKA DO SEGREGACJI

Praktyczna szafka do segregacji z pochyłymi półkami wyposażonymi w pojemniki na śmieci. Łatwa do opróżnienia - wystarczy otworzyć panel frontowy. Wysokość: 1950 mm. Szerokość: 650 mm. Głębokość: 610 mm. Materiał: Laminat. Ilość schowków: 8. Kolor: Biały. Zmontowane.
[255734] **2.489,-**



SZAFKA NA WORKI

Szafka do segregacji z miejscem na stojak na worek na śmieci. Okrągły otwór wrzutowy na śmieci w części górnej. Wysokość: 975 mm. Szerokość: 510 mm. Głębokość: 450 mm. Otwór wrzutowy: Ø 195 mm. Materiał: Laminat. Ilość drzwi: 1. Zmontowane.

Kolor	Nr art.	Cena
Buk	[255661]	699,-
Brzoza	[255663]	659,-
Biały	[255664]	749,-

WYPOSAŻENIE DODATKOWE

Stojak na worki na śmieci, 4 koła gumowe, 910x450x380 mm, 125 L	[11908]	199,-
Worki na śmieci, 25 szt., 125 L, czarny	[20520]	43,-



POJEMNIK DO SEGREGACJI

Nowoczesny pojemnik na odpady z funkcją siedzenia. Stanowi praktyczny i stylowy dodatek do każdej kuchni, kawiarni czy biura. Wewnątrz jest dużo miejsca na trzy mniejsze pojemniki do recyklingu. Może być też wykorzystywany jako tymczasowe siedzisko. Wysokość: 420 mm. Długość: 570 mm. Głębokość: 380 mm. Nośność: 100 kg. Materiał: Polipropylen. Materiał pokrywy: Drewno. Pojemność: 76 L.

Kolor	Nr art.	Cena
Biały	[25480]	319,-
Czarny	[25481]	319,-



NAKLEJKI NA POJEMNIKI

Samoprzylepne naklejki na pojemniki do segregacji śmieci. Ilość/opakowanie: 15.
[17413] **20,-**



POJEMNIK DO SEGREGACJI FENTON

Pojemnik do segregacji śmieci, przechowywania itp. Wyposażony w funkcjonalną pokrywę, którą można otworzyć nawet, gdy pojemniki są sztaplowane. Długość: 560 mm. Szerokość: 395 mm. Materiał: Polipropylen. Sztaplowane: Tak. Kolor: Biały.

Wysokość	Pojemność	Nr art.	Cena
295 mm	34 L	[25231]	50,-
435 mm	55 L	[25232]	54,-



Stacja segregacji FAHRENHEIT

Stacja sortowania, która sprawdzi się w wielu środowiskach. Idealna do segregacji odpadów w miejscach publicznych, takich jak stołówki, pokoje socjalne, biura i pomieszczenia ksero. Dostępna w dwóch rozmiarach i różnych wzorach ułatwiających sortowanie. Pokrywy i szuflady z funkcją cichego domyku.

STACJA SEGREGACJI FAHRENHEIT

Wysokość: 1250 mm. Szerokość: 430 mm. Głębokość: 455 mm. Materiał: Laminat. Testowane: EN 16121. Zmontowane.

Model: Pojemniki: 1 x 40 L + 1 x 21 L

Kolor	Nr art.	Cena
A Biały	[255441]	1.399,-
B Brzoza	[255442]	1.399,-

Model: Pojemniki: 1 x 40 L + 2 x 10 L

Kolor	Nr art.	Cena
C Biały	[255451]	1.399,-
D Brzoza	[255452]	1.399,-

Model: Pojemniki: 3 x 21 L

Kolor	Nr art.	Cena
E Biały	[255461]	1.569,-
F Brzoza	[255462]	1.569,-

Model: Pojemniki: 2 x 21 L + 2 x 10 L

Kolor	Nr art.	Cena
G Biały	[255471]	1.589,-
H Brzoza	[255472]	1.589,-

STACJA SEGREGACJI FAHRENHEIT

Wysokość: 1170 mm. Szerokość: 610 mm. Głębokość: 620 mm. Otwór wrzutowy: Ø 245 mm. Materiał: Laminat. Testowane: EN 16121. Zmontowane.

Model: Pojemniki: 1 x 120 L

Kolor	Nr art.	Cena
I Biały	[255481]	1.749,-
J Brzoza	[255482]	1.749,-

Model: Pojemniki: 1 x 90 L + 2 x 25 L

Kolor	Nr art.	Cena
K Biały	[255491]	1.899,-
L Brzoza	[255492]	1.899,-



Stacja segregacji CELSIUS

Seria CELSIUS to praktyczne moduły do sortowania odpadów o nowoczesnym designie! Szafki można umieścić w dowolnym miejscu, np. biurze, stołówce lub innej przestrzeni publicznej. Pokrywy i szuflady zostały wyposażone w mechanizm cichego domykania i wygodne, wpuszczane uchwyty. Dzięki różnym modułom z serii CELSIUS, można stworzyć własne rozwiązanie do recyklingu zgodnie z potrzebami.

STACJA SEGREGACJI CELSIUS

Wysokość: 1100 mm. Głębokość: 620 mm. Materiał: Laminat. Testowane: EN 16121. Do samodzielnego montażu.

Model: Pojemniki: 1 x 120 L

Kolor	Szerokość	Nr art.	Cena
A Biały	550 mm	[255301]	1.359,-
B Szary	550 mm	[255302]	1.379,-

Model: Pojemniki: 3 x 21 L + 3 x 10 L

Kolor	Szerokość	Nr art.	Cena
C Biały	550 mm	[255311]	1.989,-
D Szary	550 mm	[255312]	2.059,-

Model: Pojemniki: 1 x 90 L + 1 x 21 L + 1 x 10 L

Kolor	Szerokość	Nr art.	Cena
E Biały	550 mm	[255321]	1.589,-
F Szary	550 mm	[255322]	1.659,-

Model: Pojemniki: 1 x 120 L + 1 x 90 L + 1 x 21 L + 1 x 10 L

Kolor	Szerokość	Nr art.	Cena
G Biały	1100 mm	[255331]	2.999,-
H Szary	1100 mm	[255332]	2.999,-

Model: Pojemniki: 1 x 120 L + 1 x 90 L + 4 x 21 L + 4 x 10 L

Kolor	Szerokość	Nr art.	Cena
I Biały	1650 mm	[255341]	5.099,-
J Szary	1650 mm	[255342]	5.099,-

Model: Pojemniki: 3 x 120 L

Kolor	Szerokość	Nr art.	Cena
K Biały	1650 mm	[255351]	4.029,-
L Szary	1650 mm	[255352]	4.029,-



119,-

Kosze i wózki do segregacji

Solidne kosze o poj. 60 i 90 L z pokrywami. Dostępne w wielu kolorach. Zbuduj praktyczny system segregacji w firmie, dodając szyny ścienne lub wózki. Możesz również wybrać jeden z proponowanych zestawów w dobrej cenie. Wszystkie kosze dopuszczone do kontaktu z żywnością, z wyjątkiem czarnych (tworzywo pochodzi z recydingu).

Kolor (zastąp X w Nr art. numerem koloru)

1 = Szary, 3 = Zielony, 6 = Czarny, 7 = Czerwony, 8 = Niebieski, 9 = Żółty

A KOSZ NA ŚMIECI OLIVER

Wytrzymały kosz na śmieci do użytku wewnątrz i na zewnątrz budynków. Można sztaplować. Można dokupić pokrywę lub wózek. Wysokość: 600 mm. Szerokość: 280 mm. Głębokość: 590 mm. Materiał: Polipropylen. Pojemność: 60 L. Sztaplowanie: Tak.

Kosz na śmieci [25216X] **119,-**

B POKRYWA DO KOSZA 60 L OLIVER

Pokrywa ze zintegrowanym uchwytem do 60-litrowego pojemnika na odpady OLIVER. Szerokość: 280 mm. Głębokość: 500 mm. Materiał: Polipropylen. Kolor: Szary.

Pokrywa do kosza 60 L [25217X] **52,-**

Kosze na śmieci o poj. 60–90 L

C POKRYWA DO KOSZA NA ŚMIECI

Pokrywa na zawiasach. Do kosza na śmieci. Pokrywa: Pokrywa płaska. Materiał: Polipropylen.

Pokrywa do kosza na śmieci [2521611] **70,-**

D POKRYWA DO KOSZA NA ŚMIECI

Pokrywa z otworem na papier itp. Nie opada po uniesieniu. Pokrywa: Pokrywa z otworem na papier. Otwór wrzutowy: 360x48 mm. Materiał: Polipropylen.

Pokrywa do kosza na śmieci [24645] **95,-**

E POKRYWA DO KOSZA NA ŚMIECI

Pokrywa do kosza z otworami na butelki i puszki. Nie opada po uniesieniu. Pokrywa: Pokrywa z otworem na puszki. Otwór wrzutowy: Ø 120 mm. Materiał: Polipropylen.

Pokrywa do kosza na śmieci [24646] **95,-**

F KOSZ NA ŚMIECI OLIVER

Wytrzymały pojemnik na śmieci do użytku wewnątrz i na zewnątrz budynków. Można sztaplować. Dodaj pokrywę i wózek dla kompletnego rozwiązania. Wysokość: 610 mm. Szerokość: 490 mm. Głębokość: 510 mm. Materiał: Polipropylen. Pojemność: 90 L. Sztaplowanie: Tak.

Kolor	Nr art.	Cena
Szary	[252181]	159,-
Zielony	[252183]	159,-
Czarny	[252186]	159,-
Niebieski	[252188]	159,-

D

Pokrywa na odpady papierowe

E

Pokrywa na puszki i butelki

F

Ścienne szyna montażowa

G

Wózek, 1 x 60 L

G POKRYWA DO KOSZA NA ŚMIECI O POJ. 90 L OLIVER

Pokrywa z uchwytem frontowym do 90-litrowego pojemnika na odpady OLIVER. Szerokość: 457 mm. Głębokość: 507 mm. Materiał: Polipropylen.

Kolor	Nr art.	Cena
Szary	[252191]	63,-
Zielony	[252193]	63,-
Czarny	[252196]	63,-
Niebieski	[252198]	63,-

WORKI SANITARNE

Wysokość: 850 mm. Szerokość: 870 mm. Grubość: 35 µ. Materiał: Polietylen. Ilość/rolka: 15. Pojemność: 110 L. Kolor: Białe.

Worki sanitarne [24593] **32,-**

WORKI NA ŚMIECI

Wysokość: 900 mm. Szerokość: 870 mm. Grubość: 50 µ. Materiał: Polietylen. Ilość/rolka: 25. Pojemność: 110 L. Kolor: Czarny.

Worki na śmieci [20605] **44,-**

AKCESORIA

Wózek na kosze na śmieci OLIVER, 1x60 L, 180x260x470 mm	[25432]	189,-
Wózek na kosze na śmieci OLIVER, 2x60 L, 180x540x480 mm	[25433]	219,-
Wózek na kosze na śmieci, 1x90 L, 180x385x395 mm	[25434]	199,-
Ścienne szyna montażowa do kosza 60 L	[25549]	37,-

A ZESTAW DO SEGREGACJI ŚMIECI OLIVER

Zestaw zawierający dwa kosze na śmieci oraz wózek. Wysokość: 700 mm. Szerokość: 670 mm. Głębokość: 375 mm. Materiał: Polipropylen. Ilość pojemnik na odpady: 2. Kolor: Szary.

Zestaw do segregacji śmieci [25229] 399,-

B ZESTAW DO SEGREGACJI ŚMIECI

Kosz na śmieci ze zdejmowaną pokrywą i wózkiem. **Kosz na śmieci OLIVER** Ilość: 1. Pojemność: 60 L. Kolor: Szary. Materiał: Polipropylen. **Pokrywa do kosza 60 L OLIVER** Ilość: 1. Kolor: Zielony. **Wózek na kosze na śmieci OLIVER** Ilość: 1. Materiał: Stal. Wymiary: W 180 x S 260 x G 470 mm.

Zestaw do segregacji śmieci [246490] 299,-

C ZESTAW DO SEGREGACJI ŚMIECI

Wygodne rozwiązanie w zakresie segregacji odpadów. Zawiera dwa pojemniki na śmieci, standardową pokrywę, pokrywę na zawiasach z otworem wrzutowym na papier oraz wózek z kołami skrętnymi. **Wózek na kosze na śmieci OLIVER** Ilość: 1. Wymiary: W 180 x S 540 x G 480 mm. Kolor: Biały. Materiał: Stal. **Kosz na śmieci OLIVER** Ilość: 1. Pojemność: 60 L. Kolor: Szary. Materiał: Polipropylen. **Pokrywa do kosza 60 L OLIVER** Ilość: 1. **Kosz na śmieci OLIVER** Ilość: 1. Pojemność: 60 L. Kolor: Niebieski. Materiał: Polipropylen. **Pokrywa do kosza na śmieci** Ilość: 1.

Zestaw do segregacji śmieci [246501] 529,-

D ZESTAW DO SEGREGACJI ŚMIECI

Wygodne rozwiązanie w zakresie segregacji śmieci. Zawiera dwa kosze na odpady, standardową pokrywę, pokrywę na zawiasach z otworem wrzutowym na butelki i puszkę oraz wózek z kołami skrętnymi. **Wózek na kosze na śmieci OLIVER** Ilość: 1. Wymiary: W 180 x S 540 x G 480 mm. Kolor: Biały. Materiał: Stal. **Kosz na śmieci OLIVER** Ilość: 2. Pojemność: 60 L. Kolor: Szary. Materiał: Polipropylen. **Pokrywa do kosza 60 L OLIVER** Ilość: 1. **Pokrywa do kosza na śmieci** Ilość: 1. Pokrywa: Pokrywa z otworem na puszkę.

Zestaw do segregacji śmieci [246502] 529,-

E KOSZE NA ŚMIECI Z TEKSTURY

Praktyczne kosze na śmieci doskonałe do zastosowań tymczasowych i na stałe. Wykonane z tekstury falistej, która jest materiałem trwałym i lekkim. Łatwe składanie i opróżnianie. Wysokość: 895 mm. Szerokość: 328 mm. Głębokość: 268 mm. Materiał: Karton. Ilość/opakowanie: 10. Kolor: Biały.


Kosze na śmieci z textury [249241] 349,-

F ZESTAW DO SEGREGACJI ŚMIECI

Zestaw zawierający 4 kosze na śmieci o poj. 60 L z pokrywami. 2 wózki z miejscem na 2 pojemniki każdy. **Wózek na kosze na śmieci OLIVER** Ilość: 2. Wymiary: W 180 x S 540 x G 480 mm. **Kosz na śmieci OLIVER** Ilość: 1. Kolor: Niebieski. Pojemność: 60 L. **Pokrywa do kosza 60 L OLIVER** Ilość: 1. Kolor: Niebieski. **Kosz na śmieci OLIVER** Ilość: 1. Kolor: Czerwony. Pojemność: 60 L. **Pokrywa do kosza 60 L OLIVER** Ilość: 1. Kolor: Czerwony. **Kosz na śmieci OLIVER** Ilość: 1. Kolor: Zielony. Pojemność: 60 L. **Pokrywa do kosza 60 L OLIVER** Ilość: 1. Kolor: Zielony. **Kosz na śmieci OLIVER** Ilość: 1. Kolor: Żółty. Pojemność: 60 L. **Pokrywa do kosza 60 L OLIVER** Ilość: 1. Kolor: Żółty.

Zestaw do segregacji śmieci [246494] 959,-





A POJEMNIK DO RECYKLINGU

Praktyczny pojemnik do recyklingu wykonany z polipropylenu. Dodaj wózek do recyklingu i stwórz wygodną mobilną stację segregacji. Szerokość: 375 mm. Materiał: Polipropylen. Sztaplowanie: Tak.

Pojemność: 10 L

Kolor	Wysokość	Głębokość	Nr art.	Cena
Zielony	275 mm	145 mm	[254310]	23,-

Pojemność: 21 L

Kolor	Wysokość	Głębokość	Nr art.	Cena
Biały	275 mm	265 mm	[254332]	31,-
Czerwony	275 mm	265 mm	[254334]	31,-
Szary	275 mm	265 mm	[254333]	31,-
Niebieski	275 mm	265 mm	[254335]	31,-
Zielony	275 mm	265 mm	[254331]	31,-

Pojemność: 29 L

Kolor	Wysokość	Głębokość	Nr art.	Cena
Biały	400 mm	265 mm	[254352]	41,-
Czerwony	400 mm	265 mm	[254354]	41,-
Szary	400 mm	265 mm	[254353]	41,-
Niebieski	400 mm	265 mm	[254355]	41,-
Zielony	400 mm	265 mm	[254351]	41,-

B POKRYWA DO POJEMNIKA

Biała pokrywa do pojemników do recyklingu. Wykonana z polipropylenu. Szerokość: 375 mm. Głębokość: 265 mm. Materiał: Polipropylen. Kolor: Biały.

[25436] **26,-**

WÓZEK NA POJEMNIKI

Łatwy do prowadzenia wózek do sortowania odpadów z regulacją wysokości i z uchwytem, umożliwiający skuteczne sortowanie na niewielkiej przestrzeni. Wysokość: 800 mm. Szerokość: 400 mm. Materiał: Stal. Kolor: Szary. Do samodzielnego montażu.

Długość	Nr art.	Cena
Ⓐ 600 mm	[22883]	849,-
Ⓑ 900 mm	[22911]	1.689,-
Ⓒ 1200 mm	[22912]	2.049,-

WÓZEK NA POJEMNIKI

Funkcjonalny i łatwy w manewrowaniu wózek, który mieści 1 lub 2 pojemniki. Pojemniki sprzedawane oddzielnie. Wysokość: 130 mm. Głębokość: 340 mm. Materiał: Metal. Kolor: Czarny.

Szerokość	Nr art.	Cena
Ⓐ 265 mm	[22887]	139,-
Ⓑ 530 mm	[22884]	199,-

LISTWA DO POJEMNIKA DO SEGREGACJI

Praktyczna listwa montażowa do pojemników o pojemności 21 L i 29 L. Pojemniki sprzedawane oddzielnie. Wysokość: 80 mm. Długość: 300 mm. Materiał: Stal. Sztaplowanie: Tak. Kolor: Biały.

[22882] **63,-**

POJEMNIK NA ŚWIE-TŁÓWKI

Poręczny, teleskopowy pojemnik do przechowywania zużytych świetłówek. Średnica: 300 mm. Materiał: Karton. Minimalna wysokość: 1085 mm. Maksymalna wysokość: 1800 mm.

[22885] **289,-**

POJEMNIK NA BATERIE

Pojemnik na zużyte baterie. Wysokość: 485 mm. Szerokość: 320 mm. Głębokość: 250 mm. Materiał: Polipropylen. Pojemność: 15 L. Kolor: Czerwony.

[20574] **459,-**

A KOSZ NA ŚMIECI BENJAMIN

Kosz na śmieci ze szczelnie przylegającą pokrywą. Odporny na temperatury w zakresie od -40°C do +120°C. Materiał: Polipropylen. Pokrywa: Tak. Kolor: Czarny.

Pojemność	Wysokość	Średnica	Nr art.	Cena
35 L	430 mm	395 mm	[14317]	64,-
75 L	640 mm	485 mm	[14320]	119,-

WYPOSAŻENIE DODATKOWE

Worki na śmieci, 25 szt., 60 L, czarny	[25009]	27,-
Worki na śmieci, 25 szt., 110 L, czarny	[20605]	44,-

B KOSZ NA ŚMIECI TYSON

Pojemny kosz na odpady z obrotową pokrywą. Kosz nadaje się do użytku w pomieszczeniach takich jak biura, stołówki, a także magazyny i warsztaty. Pokrywa jest zdejmowana, co pozwala używać kosza także bez niej. Wyposażenie obejmuje koła i ślizgacze. Wysokość: 820 mm. Szerokość: 410 mm. Głębokość: 390 mm. Pokrywa: Pokrywa z przyciskiem. Materiał: Stal. Pokrywa: Tak. Pojemność: 100 L. Kolor: Szary. Zmontowane.

Kosz na śmieci	[21240]	779,-
----------------	---------	--------------

C UCHWYT NA WORKI TUBESAC

Solidny podłogowy uchwyt na worek do stojaka TubeSac. Wkład TUBESAC można łatwo przymocować do pierścienia uchwytu worka na śmieci, a proces zmiany worka jest bardziej ergonomiczny, gdyż nie trzeba go wyciągać z uchwytu. Średnica: 420 mm. Umieszczenie: Wolnostojący(a). Materiał: Lakierowany proszkowo.

Uchwyt na worki	[24595]	549,-
-----------------	---------	--------------

D WOREK TUBESAC

TubeSac to długa tuba z tworzywa sztucznego, której rozmiar można dowolnie regulować w odróżnieniu od standardowych worków na śmieci. Produkt dostarczany w kasiecie. Po zamontowaniu tuba pozwala tworzyć worki o różnych pojemnościach. Worki zamykane przy pomocy zacisków kablowych. Długość: 110000 mm. Średnica: 572 mm. Grubość: 30 µ. Materiał: Polietylen. Kolor: Transparentny.

Worek	[23354]	299,-
-------	---------	--------------

odporny na wysokie i niskie temperatury



C



D

Cena zestawu
419,-



KOSZ NA ŚMIECI DOUGLAS

Trwały kosz do zbiórki odpadów, przechowywania i transportu. Dostarczany w komplecie z pokrywą i wózkiem. **Kosz na śmieci DOUGLAS** Ilość: 1. Wysokość: 700 mm. Średnica: 550 mm. Pojemność: 120 L. Kolor: Szary. Materiał: Polipropylen. **Pokrywa do kosza DOUGLAS** Ilość: 1. **Wózek na kosz DOUGLAS** Ilość: 1. Wymiary: Ø 470 x W 170 mm. Kolor: Szary. Materiał: Polipropylen.

Kosz na śmieci	[24659]	419,-
----------------	---------	--------------

KOSZ NA ŚMIECI DOUGLAS

Mocny i wytrzymały kosz na śmieci. Do przechowywania lub celów transportowych. Wysokość: 700 mm. Średnica: 550 mm. Materiał: Polipropylen. Pojemność: 120 L. Kolor: Szary.

Kosz na śmieci	[24656]	229,-
Wózek na kosz DOUGLAS, szary	[24658]	179,-
Pojemne worki na odpady, 10 szt., 120-140 L	[24585]	20,-
Pokrywa do kosza na śmieci, szary	[24657]	93,-



UCHWYT ŚCIENNY NA WORKI NA ŚMIECI

Ścienny uchwyt na worki na śmieci. Wykonany z pojedynczej rury stalowej. Posiada czarne uchwyty antypoślizgowe. W zestawie z haczykami do montażu ściennego. Wysokość: 320 mm. Szerokość: 450 mm. Głębokość: 500 mm. Materiał: Ocynkowany. Pojemność: 125 L. Zmontowane.

Uchwyt ścienny na worki na śmieci [253961] **159,-**



A



B

A ŚCIENNY KOSZ NA ŚMIECI

Kosz na śmieci wykonany z siatki stalowej malowanej proszkiem na kolor biały. Wyposażony w uchwyty do montażu na ścianie. Wysokość: 330 mm. Szerokość: 320 mm. Głębokość: 245 mm. Materiał: Siatka. Pojemność: 30 L. Kolor: Biały. Zmontowane.

Ścienny kosz na śmieci, 330x320x245 mm, biały [24601] **55,-**
Worki sanitarne, 100 szt., 30 L, biały [20553] **30,-**

B STOJAK NA WORKI NA ŚMIECI

Podłogowy stojak na worek na śmieci wykonany z pojedynczej rury stalowej. Posiada czarne uchwyty antypoślizgowe i plastikowe stopki. Wysokość: 850 mm. Szerokość: 450 mm. Głębokość: 450 mm. Materiał: Ocynkowany. Pojemność: 125 L. Zmontowane.

Stojak na worki na śmieci [253951] **179,-**

STOJAK NA WORKI NA ŚMIECI

Mobilny stojak na worki na śmieci. Posiada cztery koła, solidną podstawę i dwa sprężynowe ramiona. Materiał: Ocynkowany. Do samodzielnego montażu.

Pojemność	Wysokość	Szerokość	Głębokość	Nr art.	Cena
60 L	670 mm	335 mm	335 mm	[21252]	259,-
125 L	870 mm	450 mm	430 mm	[21251]	299,-

F STOJAK NA WORKI NA ŚMIECI

Mobilny stojak na worki na śmieci. Posiada cztery koła, solidną podstawę i dwa sprężynowe ramiona. Pokrywa i worki na śmieci sprzedawane oddzielnie. Wysokość: 690 mm. Szerokość: 335 mm. Głębokość: 335 mm. Materiał: Stal. Bieżnik opon: Pełna guma. Pojemność: 60 L. Kolor: Biały. Do samodzielnego montażu.

Stojak na worki na śmieci [12352] **169,-**

G STOJAK NA WORKI NA ŚMIECI

Mobilny stojak na worki. Usprawnia gospodarkę odpadami. Worek łatwo założyć i zdjąć. Wysokość: 910 mm. Szerokość: 450 mm. Głębokość: 380 mm. Materiał: Stal. Bieżnik opon: Pełna guma. Pojemność: 125 L. Kolor: Biały. Do samodzielnego montażu.

Stojak na worki na śmieci [11908] **199,-**

WYPOSAŻENIE DODATKOWE

H Worki na śmieci, 25 szt., 60 L, czarny	[25009]	27,-
I Worki na śmieci, 25 szt., 60 L, przezroczysty	[24570]	22,-
J Pokrywa do stojaka na worki, 60L	[12353]	88,-
K Pokrywa do stojaka na worki o poj. 60L, srebrny	[21220]	88,-
L Worki na śmieci, 25 szt., 125 L, czarny	[20520]	43,-
M Worki na śmieci, 25 szt., 125 L, przezroczysty	[24571]	45,-
N Worki na śmieci, 25 szt., 125 L, czerwony	[24575]	50,-
O Worki na śmieci, 25 szt., 125 L, zielony	[24576]	50,-
P Pokrywa do stojaka na worki o poj. 125L, srebrny	[21221]	88,-
Q Pokrywa do stojaka na worki, 125L	[12356]	99,-
R Uchwyt na worki, do wózków gospodarczych 12351,11907,12352, 11908	[11906]	26,-



UCHWYT NA WORKI SANITARNE

Praktyczny uchwyt na worki sanitarne. Wykonany z chromowanej stali i wyposażony w pokrywę. Montaż do ściany dla łatwego dostępu. Łatwa wymiana worka. Wysokość: 80 mm. Długość: 180 mm. Szerokość: 160 mm. Materiał: Stal. Pokrywa: Tak. Kolor: Chrom.

Uchwyt na worki sanitarne [24604] **89,-**



N



C

D

E



F



G

J


M

I

K

L

H



Sprytne otwieranie



KOSZ NA ŚMIECI

Sprytny kosz wykonany z galwanizowanej siatki gięto-ciągnionej. Do worków o pojemności 125-160 L. Worki na śmieci sprzedawane oddzielnie (patrz akcesoria). Wysokość: 1000 mm. Średnica: 465 mm. Materiał: Galwanizowany na gorąco. Szerokość dna: 540 mm. Pojemność: 125 L. Kolor: Galwanizowany. Do samodzielnego montażu.

Kosz na śmieci [246672] **1.579,-**



219,-

STOJAK NA WORKI NA ŚMIECI

Mobilny stojak z uchwytem na worki na śmieci. Wyposażony w dwa duże koła. Wysokość: 890 mm. Szerokość: 490 mm. Głębokość: 390 mm. Materiał: Stal. Pojemność: 100 L. Kolor: Srebrny. Do samodzielnego montażu.

Stojak na worki na śmieci [24505] **219,-**



STOJAK NA WORKI NA ŚMIECI

Stojak na worki na śmieci z przyciskiem nożnym, uchwytem, pokrywą oraz dwoma kołami stałymi. Worki na śmieci są sprzedawane oddzielnie (patrz akcesoria). Wysokość: 1050 mm. Szerokość: 430 mm. Głębokość: 450 mm. Materiał: Stal. Pokrywa: Tak. Bieżnik opon: Pełna guma. Pojemność: 125 L. Średnica kół: 75 mm. Typ kół: 2 koła stałe. Kolor korpusu: Galwanizowany. Do samodzielnego montażu.

Kolor pokrywy	Nr art.	Cena
Czerwony	[253941]	559,-
Biały	[253942]	559,-



STOJAK NA WORKI NA ŚMIECI

Stojak na worki o poj. 240 L. Z obręczą. Worki na śmieci sprzedawane oddzielnie (patrz akcesoria). Wysokość: 1100 mm. Szerokość: 440 mm. Głębokość: 480 mm. Średnica: 300 mm. Nośność: 8 kg. Materiał: Ocynkowany. Pojemność: 240 L. Do samodzielnego montażu.

Stojak na worki na śmieci	[24602]	289,-
Worki na śmieci, ze ściągaczem, przezroczyste, 10 sztuk, 240 L	[23353]	30,-
Uchwyt na worki, do wózków gospodarczych 12351,11907,12352, 11908	[11906]	26,-



UCHWYT NA WORKI

Solidny mobilny stojak na duże worki na śmieci. Pierścień można ustawić na dowolną wysokość i dostosować obwód, co pozwala używać stojaka do worków na śmieci w różnych rozmiarach. Szerokość: 890 mm. Materiał: Stal. Regulowana długość: 845-1090 mm. Minimalna wysokość: 1510 mm. Maksymalna wysokość: 2230 mm. Bieżnik opon: Pełna

guma. Średnica kół: 50 mm. Typ kół: 4 samonastawne. Kolor: Niebieski. Do samodzielnego montażu.

Uchwyt na worki	[24605]	829,-
Worki na odpady, 50 szt., 1000 L, przezroczyste	[246051]	619,-
Worki na odpady, 20 szt., 2500 L, przezroczyste	[246052]	619,-



KOSZ NA ŚMIECI LISTON

Kosz na śmieci z pokrywą. Modele o poj. 30 lub 70 L posiadają przycisk nożny. Kosz doskonały jako pojemnik na odpady lub materiały łatwopalne. Materiał: Galwanizowany. Pokrywa: Tak.

Ⓐ Pojemność: 30 L

Kolor	Wysokość	Średnica	Nr art.	Cena
Galwanizowany	480 mm	320 mm	[251541]	419,-
Czerwony	480 mm	320 mm	[251543]	469,-
Czarny	480 mm	320 mm	[251546]	469,-

Ⓑ Pojemność: 70 L

Kolor	Wysokość	Średnica	Nr art.	Cena
Galwanizowany	630 mm	410 mm	[203371]	559,-
Czerwony	630 mm	410 mm	[203373]	639,-
Czarny	630 mm	410 mm	[203376]	639,-

Ⓒ Pojemność: 115 L

Kolor	Wysokość	Średnica	Nr art.	Cena
Galwanizowany	780 mm	475 mm	[251551]	599,-
Czerwony	780 mm	475 mm	[251553]	779,-
Czarny	780 mm	475 mm	[251556]	779,-

Ⓓ Pojemność: 160 L

Kolor	Wysokość	Średnica	Nr art.	Cena
Galwanizowany	780 mm	550 mm	[251561]	719,-
Czerwony	780 mm	550 mm	[251563]	799,-
Czarny	780 mm	550 mm	[251566]	799,-

WYPOSAŻENIE DODATKOWE

Ⓔ Worki sanitarne, 100 szt., 30 L, biały	[20553]	30,-
Ⓕ Worki na śmieci, 50 szt., 50 L	[24651]	60,-
Ⓖ Podstawa z kołami do kosza LISTON	[25291]	399,-
Ⓗ Worki na śmieci, 25 szt., 125 L, czarny	[20520]	43,-
Ⓘ Worki na odpady, 10 szt., 190-240 L	[24586]	30,-



KOSZ NA ODPADY ŁATWOPALNE MUMFORD

Kosz na materiały łatwopalne z certyfikatem FM i UL. Materiał: Stal. Kolor: Czerwony. Testowane: FM approved.

Wysokość	Średnica	Pojemność	Nr art.	Cena
465 mm	355 mm	38 L	[31100]	579,-
515 mm	410 mm	53 L	[31101]	659,-
595 mm	465 mm	79 L	[31102]	969,-



Zapobiega wyciekom



DOZOWNIK ROZPUSSZCZALNIKÓW BRYANT

Dozownik rozpuszczalników i innych płynnych substancji łatwopalnych. Materiał: Stal. Pojemność: 2 L. Kolor: Czerwony. Testowane: FM approved.

Dozownik rozpuszczalników	[24713]	399,-
---------------------------	---------	--------------

A WORKI BIODEGRADOWALNE

Mocne worki na śmieci wykonane w 100% z materiałów biodegradowalnych. U dołu zgrzew „star-seal” zapewniający wytrzymałość. Polecamy użytkowanie razem z uchwytem na worek. Materiał: Polilaktyd. Kolor: Jasnozielony.

Pojemność	Wysokość	Szerokość	Grubość	Ilość / rolka	Nr art.	Cena
20 L	540 mm	410 mm	15 µ	25	[20554]	22,-
35 L	740 mm	600 mm	17 µ	40	[20555]	62,-
50 L	940 mm	600 mm	17 µ	32	[20556]	68,-
80 L	1050 mm	820 mm	17 µ	20	[20557]	72,-
125 L	1150 mm	750 mm	17 µ	10	[20558]	56,-

B WORKI SANITARNE

Odporne na perforację worki do pojemników na śmieci. Sprzedawane w zestawach. Materiał: Polietylen. Kolor: Biały.

Pojemność	Wysokość	Szerokość	Grubość	Ilość / rolka	Nr art.	Cena
30 L	580 mm	520 mm	12 µ	100	[20553]	30,-
90 L	750 mm	800 mm	25 µ	25	[24594]	29,-
110 L	850 mm	870 mm	35 µ	15	[24593]	32,-

C POJEMNE WORKI NA ODPADY

Niezwykle pojemne plastikowe worki do dużych pojemników na odpady. Kolor: szary. Materiał: Polietylen.

Kolor: Szary

Pojemność	Wysokość	Szerokość	Głębokość	Grubość	Ilość / rolka	Nr art.	Cena
120 L	1350 mm	520 mm	480 mm	40 µ	10	[24585]	20,-
190 L	1400 mm	700 mm	450 mm	40 µ	10	[24586]	30,-

Kolor: Transparentny

Pojemność	Wysokość	Szerokość	Głębokość	Grubość	Ilość / rolka	Nr art.	Cena
390 L	1500 mm	780 mm	700 mm	40 µ	80	[24587]	449,-
660 L	1700 mm	1250 mm	850 mm	60 µ	30	[24588]	389,-

D WORKI NA ŚMIECI

Duża pojemność. S 870 x W 900 mm, grubość 50 µm. Materiał: Polietylen.

Pojemność: 60 L

Kolor	Wysokość	Szerokość	Grubość	Ilość / rolka	Nr art.	Cena
Czarny	900 mm	550 mm	40 µ	25	[25009]	27,-
Transparentny	900 mm	550 mm	50 µ	25	[24570]	22,-

Pojemność: 125 L

Kolor	Wysokość	Szerokość	Grubość	Ilość / rolka	Nr art.	Cena
Czarny	1150 mm	750 mm	50 µ	25	[20520]	43,-
Transparentny	1150 mm	750 mm	50 µ	25	[24571]	45,-
Czerwony	1150 mm	750 mm	50 µ	25	[24575]	50,-
Zielony	1150 mm	750 mm	50 µ	25	[24576]	50,-

Pojemność: 110 L

Kolor	Wysokość	Szerokość	Grubość	Ilość / rolka	Nr art.	Cena
Czarny	900 mm	870 mm	50 µ	25	[20605]	44,-

Pojemność: 240 L

Kolor	Wysokość	Szerokość	Grubość	Ilość / rolka	Nr art.	Cena
Transparentny	1400 mm	850 mm	60 µ	10	[24560]	30,-



WORKI NA ŚMIECI ZE ŚCIĄGACZEM

Worki na śmieci ze ściągaczem. Nadają się do opakowań i innych odpadów przemysłowych. Rolka zawiera 10 szt. Wysokość: 1600 mm. Szerokość: 450 mm. Grubość: 50 µ. Materiał: Polietylen. Ilość/rolka: 10. Pojemność: 240 L. Kolor: Transparentny.

[23353] **30,-**



WORKI NA ODPADY Z UCHWYTAMI

Bardzo trwałe i mocne worki na śmieci. Wyposażone w uchwyty, które ułatwiają wiązanie i przenoszenie. Wysokość: 1250 mm. Grubość: 50 µ. Materiał: Polietylen. Ilość/rolka: 10. Pojemność: 125 L.

Kolor	Szerokość	Nr art.	Cena
Czarny	750 mm	[24579]	17,-
Transparentny	380 mm	[24550]	22,-



WORKI NA ŚMIECI

Trwałe worki, doskonałe do ostrych i postrzępionych odpadów. Grube i pojemne worki odporne na rozerwanie. Doskonałe na szkło i ostre odpady. Wysokość: 1150 mm. Szerokość: 750 mm. Grubość: 125 µ. Materiał: Polietylen. Ilość/rolka: 10. Pojemność: 125 L. Kolor: Niebieski.

Worki na śmieci [24580] **46,-**





MOBILNE POJEMNIKI NA ODPADY CLASSIC

Poręczny transport i opróżnianie. Dostępne w 5 różnych kolorach, co ułatwia segregację odpadów. Zgodne ze standardem AFNOR. Model: AFNOR EN-840. Materiał: Polietylen HD.

A Pojemność: 80 L

Kolor	Wysokość	Szerokość	Głębokość	Nr art.	Cena
Zielony	940 mm	445 mm	505 mm	[229051]	359,-
Szary	940 mm	445 mm	505 mm	[229053]	359,-

B Pojemność: 140 L

Kolor	Wysokość	Szerokość	Głębokość	Nr art.	Cena
Zielony	1065 mm	480 mm	550 mm	[220001]	369,-
Szary	1065 mm	480 mm	550 mm	[220003]	369,-

C Pojemność: 190 L

Kolor	Wysokość	Szerokość	Głębokość	Nr art.	Cena
Zielony	1075 mm	550 mm	705 mm	[203981]	369,-
Szary	1075 mm	550 mm	705 mm	[203983]	369,-

D Pojemność: 370 L

Kolor	Wysokość	Szerokość	Głębokość	Nr art.	Cena
Zielony	1070 mm	750 mm	805 mm	[203991]	639,-
Szary	1070 mm	750 mm	805 mm	[203993]	639,-

MOBILNE POJEMNIKI NA ODPADY EDWARD

Praktyczne pojemniki na kółkach, które można ustawić w pomieszczeniach i na zewnątrz. Do wyboru kilka typów pokrywy. Wysokość: 1075 mm. Szerokość: 545 mm. Głębokość: 690 mm. Model: AFNOR EN-840. Materiał: Polietylen HD. Pojemność: 190 L.

Pokrywa	Kolor	Nr art.	Cena
Ⓔ Dwukierunkowy dostęp	Zielony	[205751]	779,-
Ⓕ Dwukierunkowy dostęp	Szary	[205753]	779,-
Ⓖ Pokrywa z otworem na puszkę	Zielony	[205711]	799,-

Ⓖ MOBILNY KONTENER NA ODPADY CLASSIC

Wyposażony w dwa praktyczne uchwyty i cztery duże, obrotowe koła z gumy, w tym dwa wyposażone w hamulce. Łatwy do przemieszczania, opróżniania i wyczyszczenia. Wykonany ze stabilnego HDPE UV. Wysokość: 1220 mm. Szerokość: 1255 mm. Głębokość: 775 mm. Model: AFNOR EN-840. Materiał: Polietylen HD. Pokrywa: Tak. Pojemność: 660 L. Kolor: Zielony.

Mobilny kontener na odpady [231261] **1.589,-**

Ⓗ MOBILNY KONTENER NA ODPADY CLASSIC

Kontener na odpady z dwoma dużymi kołami i jednym mniejszym znajdującym się w przedniej części. Łatwy do przemieszczania, opróżniania i wyczyszczenia. Wykonany ze stabilnego HDPE UV. Wysokość: 1095 mm. Szerokość: 750 mm. Głębokość: 805 mm. Model: AFNOR EN-840. Materiał: Polietylen HD. Pojemność: 370 L. Kolor: Zielony.

Mobilny kontener na odpady [204001] **789,-**



Ⓐ KOSZ DO SEGREGACJI LEWIS

Praktyczne kosze na kółkach z dwoma uchwytami. Usprawniają gospodarkę odpadami. Do użytku wewnątrz budynków. Pokrywy dostępne w wielu kolorach, co usprawnia segregację - oddzielny kolor dla każdego typu odpadów. Wysokość: 886 mm. Długość: 600 mm. Szerokość: 568 mm. Materiał: Polipropylen. Pokrywa: Tak. Pojemność: 120 L. Kolor: Czarny.

Kolor pokrywy	Nr art.	Cena
Czarny	[246301]	219,-
Szary	[246302]	229,-
Żółty	[246303]	229,-
Niebieski	[246304]	229,-
Zielony	[246305]	229,-
Czerwony	[246306]	229,-

POJEMNIK NA ODPADY HENRY

Pojemnik na odpady jest przystosowany do systemów zbiórki zgodnych z normą UE DIN-EN 840. Łatwy do przenoszenia i opróżniania. Model: DIN EN-840. Materiał: Polietylen HD. Pokrywa: Tak.

Ⓑ Pojemność: 80 L

Kolor	Wysokość	Szerokość	Głębokość	Nr art.	Cena
Zielony	930 mm	445 mm	525 mm	[229011]	279,-
Szary	930 mm	445 mm	525 mm	[229013]	279,-

Ⓒ Pojemność: 120 L

Kolor	Wysokość	Szerokość	Głębokość	Nr art.	Cena
Zielony	930 mm	480 mm	555 mm	[229021]	289,-
Szary	930 mm	480 mm	555 mm	[229023]	289,-

Ⓓ Pojemność: 240 L

Kolor	Wysokość	Szerokość	Głębokość	Nr art.	Cena
Zielony	1070 mm	580 mm	740 mm	[229031]	359,-
Szary	1070 mm	580 mm	740 mm	[229033]	359,-

Ⓔ Pojemność: 360 L

Kolor	Wysokość	Szerokość	Głębokość	Nr art.	Cena
Szary	1100 mm	620 mm	860 mm	[229043]	499,-

Ⓕ Pojemność: 1000 L


Kolor	Wysokość	Szerokość	Głębokość	Nr art.	Cena
Szary	1340 mm	1200 mm	1090 mm	[26024]	2.199,-

Ⓖ UCHWYT NA POJEMNIKI

Praktyczny uchwyt, który ułatwia opróżnianie pojemników o pojemności 40-400 L. Odległość między tunelami widłowymi 760 mm. Szerokość tunelu: 180 mm. Maks. wysokość pojemnika: 1210 mm. Długość: 1140 mm. Szerokość: 1120 mm. Wymiar kieszeni na widły (SxW): 180x80 mm. Kolor: Niebieski. Zmontowane.

Uchwyt na pojemniki	[25961]	2.099,-
---------------------	---------	----------------







KONTENER WYWROTKA AZURE

Solidny kontener wywrotka ze znakiem CE wyposażony w czołową płytę dociskową aktywującą mechanizm automatycznego opróżniania. Po opróżnieniu następuje automatyczny powrót do pozycji wyjściowej i zatrzaśnięcie blokad. Do użytku z wózkami widłowymi. Odporny na trudne warunki. Grubość stal: 2,5 mm. Materiał: Stal. Wymiar kieszeni na widły (SxW): 230x100 mm. Kolor: Niebieski. Testowane: CE.

Pojemność	Wysokość	Długość	Szerokość	Nośność	Rozmiar między widłami	Nr art.	Cena
150 L	580 mm	815 mm	760 mm	500 kg	630 mm	[305010]	1.949,-
300 L	750 mm	1235 mm	840 mm	600 kg	630 mm	[305011]	2.949,-
600 L	870 mm	1525 mm	865 mm	800 kg	630 mm	[305012]	3.599,-
900 L	870 mm	1525 mm	1215 mm	1000 kg	630 mm	[305013]	4.099,-
1100 L	1045 mm	1700 mm	1215 mm	1200 kg	630 mm	[305014]	5.399,-
1600 L	1248 mm	2073 mm	1066 mm	1400 kg	630 mm	[305015]	6.499,-
2000 L	1248 mm	2073 mm	1316 mm	1600 kg	1035 mm	[305016]	8.099,-
2500 L	1248 mm	2073 mm	1566 mm	1800 kg	1035 mm	[305017]	8.999,-
3000 L	1248 mm	2073 mm	1866 mm	2000 kg	1035 mm	[305018]	9.699,-



A POKRYWA DO KONTENERÓW AZURE / SPECTRA

Dwuczęściowa pokrywa do kontenera wywrotki. Pokrywa jest malowana proszkowo, co zapewnia trwałą powierzchnię. Materiał: Stal. Kolor: Szary.


Długość	Szerokość	Przystosowany do	Nr art.	Cena
815 mm	760 mm	150 L	[305050]	499,-
1235 mm	840 mm	300 L	[305051]	719,-
1525 mm	865 mm	600 L	[305052]	849,-
1525 mm	1215 mm	900 L	[305053]	1.059,-
1700 mm	1215 mm	1100 L	[305054]	1.239,-
2073 mm	1066 mm	1600 L	[305055]	1.479,-
2073 mm	1316 mm	2000 L	[305056]	1.799,-
2073 mm	1566 mm	2500 L	[305057]	2.199,-
2073 mm	1866 mm	3000 L	[305058]	2.549,-

AKCESORIA DO KONTENERÓW

Ⓐ Koła do kontenera, nylon, Ø150 mm	[30491]	299,-
Ⓑ Koła do kontenera, nylon, Ø200 mm	[30700]	769,-
Ⓒ Koła do kontenera, poliuretan, Ø160 mm	[30087]	649,-
Ⓓ Koła do kontenera, poliuretan, Ø200 mm	[30701]	799,-
Ⓔ Podstawy dystansowe do kontenera, 4 szt., czarny	[30089]	369,-



Czerwony: Odpady niebezpieczne



Zielony: Szkło



Szary: Metal



Czarny: Odpady drukarskie



Żółty: Tkaniny



Pomarańczowy: Odpady palne

OZNACZENIE AZURE

Oznaczenia do kontenerów wywrotek. Etykiety ułatwiają zarządzanie odpadami i materiałami, w przypadku gdy Twoje kontenery są w tym samym kolorze. Najlepiej jest przymocować oznaczenia z trzech stron, aby były widoczne z różnych kierunków, nawet z góry. Dostarczane ze śrubami. Wysokość: 220 mm. Długość: 350 mm. Materiał: Stal. Ilość/opakowanie: 3.

Kolor	Nr art.	Cena
Czerwony	[305031]	179,-
Zielony	[305032]	169,-
Szary	[305033]	169,-
Czarny	[305035]	169,-
Żółty	[305037]	179,-
Pomarańczowy	[305038]	179,-



NAKLEJKA Z OZNACZENIEM ODPADÓW

Samoprzylepne naklejki do oznaczania pojemników na śmieci. Wysokość: 297 mm. Szerokość: 341 mm.

Wiadomość	Kolor	Nr art.	Cena
Miękkie tworzywa sztuczne	Pomarańczowy	[306101]	30,-
Twarde tworzywa sztuczne	Pomarańczowy	[306102]	21,-
Drewniany	Pomarańczowy	[306103]	21,-
Odpady palne	Pomarańczowy	[306104]	25,-
Odpady ogrodowe	Brązowy	[306105]	21,-
Materiał organiczny	Brązowy	[306106]	25,-
Kartonowe	Niebieski	[306107]	21,-
Papierowy	Niebieski	[306108]	21,-
Składowisko	Biały	[306109]	21,-
Metalowy	Szary	[306111]	30,-
Fluorescencyjny	Purpurowy	[306112]	21,-
Przezroczyste szkło	Zielony	[306113]	21,-
Kolorowe szkło	Zielony	[306114]	21,-

2.999,-



MOBILNY KONTENER WYWROTKA STACK

Funkcyjny i trwały mobilny kontener wywrotka. Łatwo przemieszczać ręcznie lub przy pomocy wózka. Wysokość: 1060 mm. Długość: 1200 mm. Szerokość: 900 mm. Głębokość: 1200 mm. Nośność: 300 kg. Materiał: Stal. Pojemność: 300 L. Kolor: Niebieski. Zmontowane.

Mobilny kontener wywrotka [30038] **2.999,-**



KONTENER WYWROTKA HEAP

Kontener wywrotka o niskich bokach. Do wszystkich typów odpadów. Łatwe napełnianie. Eliminuje potrzebę dźwigania. Ręczne opróżnianie przy pomocy dźwigni. Wysokość: 520 mm. Długość: 1620 mm. Grubość stal: 2,5 mm. Materiał: Stal. Wymiar kieszeni na widły (SxW): 230x100 mm. Rozmiar między widłami: 630 mm. Szerokość wideł: 280 mm. Kolor: Niebieski.

Szerokość	Nośność	Pojemność	Nr art.	Cena
1055 mm	800 kg	550 L	[305021]	3.199,-
1386 mm	900 kg	750 L	[305022]	3.599,-
1560 mm	1000 kg	900 L	[305023]	3.999,-
2060 mm	1100 kg	1160 L	[305024]	4.899,-



Automatyczny system opróżniania!



KONTENER Z DOLNYM OPRÓŻNIANIEM AMASS

Praktyczny kontener do wszystkich rodzajów odpadów. Transport przy pomocy wózka paletowego, widłowego lub sztaplarki. Mechanizm opróżniania można wygodnie obsługiwać z kabiny wózka. Można sztaplować. Dostępny model z pokrywą lub bez. Grubość stal: 2,5 mm. Materiał: Stal. Wymiar kieszeni na widły (SxW): 220x100 mm. Kolor: Niebieski. Testowane: CE.

Pojemność	Wysokość	Długość	Szerokość	Nośność	Pokrywa	Nr art.	Cena
700 L	900 mm	1200 mm	800 mm	800 kg	Nie	[259711]	4.499,-
1000 L	1100 mm	1200 mm	900 mm	1000 kg	Nie	[259721]	5.399,-
1800 L	1300 mm	1600 mm	1000 mm	1600 kg	Nie	[259731]	7.399,-
700 L	900 mm	1200 mm	800 mm	800 kg	Tak	[259712]	5.199,-
1000 L	1100 mm	1200 mm	900 mm	1000 kg	Tak	[259722]	6.199,-
1800 L	1300 mm	1600 mm	1000 mm	1600 kg	Tak	[259732]	8.399,-



Automatyczny rozładunek,
powrót i zatrzaśnięcie blokady



KONTENER WYWROTKA Z POKRYWĄ PILE

Kontener wywrotka z pokrywą. Wyposażony w czołową płytę dociskową umożliwiającą opróżnianie. Automatyczny powrót i zatrzaśnięcie blokady. Pokrywa otwierana na przedniej i tylnej krawędzi. Grubość stal: 2,5 mm. Materiał: Stal. Wymiar kieszeni na widły (SxW): 230x100 mm. Kolor: Niebieski.

Wysokość	Długość	Szerokość	Nośność	Rozmiar między widłami	Pojemność	Nr art.	Cena
900 mm	820 mm	780 mm	500 kg	630 mm	150 L	[305040]	3.399,-
1110 mm	1240 mm	860 mm	600 kg	630 mm	300 L	[305041]	4.399,-
1295 mm	1530 mm	880 mm	800 kg	630 mm	600 L	[305042]	5.399,-
1295 mm	1530 mm	1230 mm	1000 kg	630 mm	900 L	[305043]	6.399,-
1545 mm	1705 mm	1230 mm	1200 kg	630 mm	1100 L	[305044]	8.799,-
1845 mm	2080 mm	1080 mm	1400 kg	630 mm	1600 L	[305045]	10.499,-
1845 mm	2080 mm	1330 mm	1600 kg	1035 mm	2000 L	[305046]	12.699,-

Nylon: dwa koła stałe i dwa skrajne

Poliuretan: dwa koła stałe i dwa skrajne

Blokada widel

Podstawy dystansowe

AKCESORIA DO KONTENERÓW

Koła do kontenera, nylon, Ø150 mm	[30491]	299,-
Koła do kontenera, nylon, Ø200 mm	[30700]	769,-
Koła do kontenera, poliuretan, Ø160 mm	[30087]	649,-
Koła do kontenera, poliuretan, Ø200 mm	[30701]	799,-
Podstawy dystansowe do kontenera, 4 szt., czarny	[30089]	369,-



Od
6.399,-

Nowość!

A



SZAFKA NA AKUMULATORY

Pojemna szafka do przechowywania akumulatorów różnego rodzaju. Wyposażona w perforowane półki, czujnik alarmowy i 6-kierunkowe gniazdo ładowania. Posiada izolację przeciwpożarową. Mebel przeszedł test na zewnętrzne zagrożenie pożarowe zgodnie z metodą SP 2369. Szerokość: 1000 mm. Materiał: Stal. Kolor: Biały. Zmontowane.

	Wysokość	Głębokość	Nr art.	Cena
A	895 mm	320 mm	[755303]	6.399,-
B	2095 mm	470 mm	[755302]	11.099,-
C	2095 mm	620 mm	[755301]	11.999,-



Półka z perforacją



Uchwyt na dokumenty po wewnętrznej stronie drzwi

SZAFKA NA CHEMIKALIA

Zamykana szafa do przechowywania chemikaliów, takich jak niepalne płyny niebezpieczne dla środowiska. Wyposażona w otwory wentylacyjne w drzwiach. Wysokość: 1900 mm. Szerokość: 1000 mm. Głębokość: 400 mm. Materiał: Stal. Materiał półki: Stal. Szerokość półki: 965 mm. Kolor: Jasnoszary. Zmontowane.

Szafa na chemikalia [26640] **3.599,-**

PÓŁKA NA CHEMIKALIA

Stalowa półka dodatkowa z perforacją. Do szafy na chemikalia. Wysokość: 50 mm. Szerokość: 965 mm. Głębokość: 365 mm. Kolor: Jasnoszary.

Półka na chemikalia [266400] **329,-**

Więcej modeli
na ajprodukty.pl

SZAFKA PRZECIWPOŻAROWA PREVENT

Szafa do przechowywania łatwopalnych cieczy i aerozoli w sklepach itp. Przetestowana i dopuszczona do użytku zgodnie z przeznaczeniem. Wyposażona w regulowane stopki i oświetlenie LED. Nośność półki: 80 kg. Materiał: Stal. Materiał drzwi: Szkło. Typ zamka: Bez zamka. Kolor drzwi: Biały. Kolor korpusu: Biały. Testowane: SP 2369. Zmontowane.

Wysokość	Szerokość	Głębokość	Pojemność	Nr art.	Cena
1450 mm	865 mm	520 mm	380 L	[134687]	10.399,-
2000 mm	865 mm	520 mm	550 L	[134688]	11.599,-
2000 mm	1000 mm	720 mm	964 L	[134689]	13.699,-




SCHOWEK NA DOKUMENTY

Schówek na dokumenty odporny na warunki atmosferyczne. Zapewnia sprawne przechowanie i dobry dostęp do instrukcji oraz innych niezbędnych dokumentów. Łatwe mocowanie przy pomocy taśmy dwustronnej. Wysokość: 368 mm. Szerokość: 279 mm. Głębokość: 54 mm. Zmontowane.

Schówek na dokumenty [24750] **429,-**



429,-



OGNIODOPORNA SZAFKA NA CHEMIKALIA FORMULA

Zamykana szafka do przechowywania chemikaliów z izolacją przeciwo-ogniową (ognioodporny materiał izolacyjny zgodny z normą Euroclass A1). Posiada kanał wentylacyjny, zdejmowany front cokołu i półki z podwyższonymi krawędziami oraz zamkniętymi narożnikami. Do wyboru zamek na klucz lub elektroniczny zamek szyfrowy. Szerokość: 1000 mm. Nośność półki: 80 kg. Materiał: Stal. Kolor: Biały. Zmontowane.

Typ zamka: Zamek na klucz

Wysokość	Głębokość	Nr art.	Cena
895 mm	300 mm	[755204]	4.499,-
895 mm	450 mm	[755205]	5.199,-
895 mm	600 mm	[755206]	5.299,-
1295 mm	450 mm	[755203]	5.899,-
2095 mm	450 mm	[755200]	7.399,-
2095 mm	600 mm	[755201]	7.699,-

Typ zamka: Zamek elektroniczny

Wysokość	Głębokość	Nr art.	Cena
895 mm	300 mm	[755238]	5.999,-
895 mm	450 mm	[755239]	6.699,-
895 mm	600 mm	[755240]	6.599,-
1295 mm	450 mm	[755241]	7.299,-
2095 mm	450 mm	[755236]	8.899,-
2095 mm	600 mm	[755237]	9.199,-



Od
2.949,-






SZAFKA NA BUTLE GAZOWE

Wentylowana szafka do przechowywania butli gazowych na zewnątrz budynków. Wyposażona w zamek cylindryczny z 3 trzema kluczami. Materiał: Stal. Typ zamka: Zamek na klucz. Kolor: Galwanizowany. Zmontowane.

	Wysokość	Szerokość	Głębokość	Nr art.	Cena
A	730 mm	700 mm	400 mm	[755234]	2.949,-
B	1050 mm	960 mm	476 mm	[755232]	5.099,-
C	2050 mm	960 mm	476 mm	[755233]	5.899,-





WANNA WYCHWYTOWA

Paletowa wanna wychwytowa, która zbiera wycieki z beczek i innych pojemników. Wanny można ze sobą łączyć. Wysokość: 150 mm. Głębokość: 1260 mm. Materiał: Polietylen. Kolor: Czarny/żółty.

	Szerokość	Nośność	Ilość beczek	Pojemność	Nr art.	Cena
A	860 mm	1000 kg	2	130 L	[24905]	1.019,-
B	1660 mm	2000 kg	4	300 L	[24906]	1.549,-

WYPOSAŻENIE DODATKOWE

C	Zestaw odpływowy, do plastikowej wanny wychwytowej	[24904]	169,-
D	Najazd do wanny wychwytowej, 800x160 mm, czarny	[24907]	659,-
E	Łączniki do plastikowej wanny wychwytowej, 2 beczki	[24908]	359,-
F	Łączniki do plastikowej wanny wychwytowej, 4 beczki	[24909]	479,-



G REGAŁ NA CHEMIKALIA BLEND

Regał na oleje i chemikalia. Moduł podstawowy zawierający 2 ramy, perforowane półki oraz tacę zbierającą wycieki. Wszystkie półki z drenażem 50%. Wysokość: 1972 mm. Moduł: Podstawowy. Materiał: Stal. Materiał półki: Stal. Ilość półek: 4. Odstęp między półkami: 32 mm. Kolor: Galwanizowany. Do samodzielnego montażu.

Szerokość	Głębokość	Nośność półki	Szerokość półki	Nr art.	Cena
975 mm	400 mm	150 kg	900 mm	[24721]	1.189,-
1275 mm	600 mm	205 kg	1200 mm	[24723]	1.939,-

H MODUŁ DODATKOWY REGAŁU NA CHEMIKALIA BLEND

Moduł dodatkowy regału na chemikalia BLEND. Wyposażony w ramę końcową, perforowane półki i tacę ociekową. Drenaż wszystkich półek 50%. Wysokość: 1972 mm. Moduł: Dodatkowy. Materiał: Stal. Materiał półki: Stal. Ilość półek: 4. Odstęp między półkami: 32 mm. Kolor: Galwanizowany. Do samodzielnego montażu.

Szerokość	Głębokość	Nośność półki	Szerokość półki	Nr art.	Cena
910 mm	400 mm	150 kg	900 mm	[24722]	1.039,-
1210 mm	600 mm	205 kg	1200 mm	[24724]	1.749,-

WYPOSAŻENIE DODATKOWE

Półka dodatkowa do regału na chemikalia BLEND, 900x400 mm	[24726]	119,-
Taca ociekowa do regału BLEND, 900x350 mm, 14 L, pasuje do 900x400 mm	[24728]	249,-
Półka dodatkowa do regału na chemikalia BLEND, 1200x600 mm	[24725]	219,-
Taca ociekowa do regału BLEND, 1200x550 mm, 29 L, pasuje do 1200x600 mm	[24727]	459,-



KONTENER IBC Z PALETĄ

Kontener IBC na paletcie. Produkt dopuszczony do kontaktu z żywnością (zgodność z normą Norm-pack) oraz do transportu ładunków niebezpiecznych grupy ADR II i III. Klatka została wykonana z galwanizowanych rur stalowych i wytrzymuje intensywne użytkowanie w trudnych środowiskach. Wysokość: 1165 mm. Długość: 1200 mm. Szerokość: 1000 mm. Materiał palety: Drewno. Pojemność: 1000 L.

Kontener IBC z paletą [73929] **1.779,-**



SZAFKA NA BECZKI

Zamykana szafka na beczki z drzwiami i górnymi zawiasami. Przygotowana pod kłódkę (brak w zestawie). Posiada galwanizowane dno z kratki stalowej. Wysokość: 1350 mm. Szerokość: 1280 mm. Głębokość: 1040 mm. Materiał: Stal. Ilość beczek: 2. Pojemność: 260 L. Kolor: Niebieski.

Szafka na beczki [25968] **6.899,-**

WANNA WYCHWYTOWA IBC

Spawana konstrukcja wanny, wymiary dostosowane do kontenerów IBC. W zestawie z galwanizowaną kratką. Szerokość: 1310 mm. Materiał: Stal. Poziom: Tak. Kolor: Niebieski.

Nazwa art.	Wysokość	Długość	Pojemność	Nr art.	Cena
Wanna wychwytowa do kontenerów IBC, 1100 L	750 mm	1310 mm	1100 L	[221931]	3.859,-
Wanna wychwytowa, do kontenerów IBC, 1200 L	450 mm	2530 mm	1200 L	[259771]	6.049,-

Od
3.799,-



WANNA WYCHWYTOWA IBC

Wanna wychwytowa wykonana z polietylenu i przystosowana do kontenera IBC. Kontener posiada zdejmowaną kratkę ułatwiającą czyszczenie i można go łatwo przewozić przy pomocy wózka widłowego. Materiał: Polietylen. Wymiar kieszeni na widły (SxW): 180x90 mm. Rozmiar między widłami: 545 mm. Pojemność: 1150 L. Kolor: Żółty.

Szerokość	Wysokość	Długość	Nośność	Nr art.	Cena
A 1230 mm	1090 mm	1340 mm	1500 kg	[24796]	3.799,-
B 1225 mm	610 mm	2340 mm	3000 kg	[24790]	4.799,-

Od
1.439,-



KONTENER IBC Z PALETĄ

Kontener IBC na paletcie z tworzywa sztucznego. Produkt dopuszczony do kontaktu z żywnością (zgodność z normą Normpack) oraz do transportu ładunków niebezpiecznych grupy ADR II i III. Klatka z galwanizowanych rur stalowych wytrzymuje intensywne użytkowanie w trudnych środowiskach. Materiał palety: Plastik.

Pojemność	Wysokość	Długość	Szerokość	Nr art.	Cena
300 L	1000 mm	800 mm	600 mm	[73935]	1.439,-
600 L	1010 mm	1200 mm	800 mm	[73932]	1.799,-
800 L	1175 mm	1200 mm	800 mm	[73934]	2.019,-
1000 L	1165 mm	1200 mm	1000 mm	[73930]	2.099,-



WANNA WYCHWYTOWA

Praktyczna wanna wychwytowa do bezpiecznego przechowywania beczek w pozycji pionowej. Wysokość: 440 mm. Długość: 1500 mm. Materiał: Polietylen. Kolor: Żółty.

Szerokość	Pojemność	Nr art.	Cena
1100 mm	250 L	[24791]	1.599,-
1300 mm	310 L	[24792]	1.799,-



BECZKA STALOWA

Beczka metalowa z atestem UN do transportu i przechowywania towarów niebezpiecznych. Pokrywa beczki posiada solidny pierścień zaciskowy, który zapobiega rozlewaniu się i chroni zawartość przed zanieczyszczeniami. Przeznaczona do przenoszenia materiałów stałych. Materiał: Stal.

Pojemność	Wysokość	Średnica	Kolor	Nr art.	Cena
A 60 L	645 mm	360 mm	Niebieski	[20176]	319,-
B 120 L	820 mm	482 mm	Czarny	[20177]	569,-
C 216 L	880 mm	571 mm	Niebieski	[20178]	589,-



BECZKA PLASTIKOWA

Wytrzymała beczka z atestem UN dopuszczona do kontaktu z żywnością. Wykonana z polietylenu HDPE. Pokrywa beczki posiada trwały pierścień zaciskowy, który zapobiega wyciekom i chroni zawartość przed zanieczyszczeniami. Szeroki wąż usprawnia napełnianie i opróżnianie. Materiał: Polietylen HD. Kolor: Niebieski.

Pojemność	Wysokość	Średnica	Otwór wrzutowy	Nr art.	Cena
60 L	628 mm	400 mm	Ø325 mm	[20173]	229,-
120 L	791 mm	503 mm	Ø393 mm	[20174]	319,-
220 L	975 mm	590 mm	Ø465 mm	[20175]	469,-



A UCHWYT NA KANISTER

Uchwyt na pojemniki plastikowe o przekroju kwadratowym i poj. 25 L. Można ustawić na podłodze lub zamocować na ścianie. Usprawnia obsługę ciężkich pojemników i zapobiega wyciekom. Wysokość: 410 mm. Długość: 280 mm. Szerokość: 260 mm. Nośność: 25 kg. Materiał: Ocynkowany. Pojemność: 25 L. Zmontowane.

Uchwyt na kanister [21203] **729,-**

B UCHWYT NA PUSZKĘ

Uchwyt ułatwiający opróżnianie okrągłych pojemników 20-25 L. Uchwyt można zamontować na podłodze lub ścianie. Ułatwia obsługę ciężkich pojemników i zapobiega wyciekom. Wysokość: 410 mm. Długość: 285 mm. Szerokość: 280 mm. Nośność: 25 kg. Materiał: Ocynkowany. Pojemność: 25 L.

Uchwyt na puszkę [21204] **739,-**



PODNOŚNIK DO BECZEK

Hydrauliczny podnośnik do beczek z tworzywa sztucznego. Funkcja szybkiego podnoszenia (Quick-lift) uruchamiana za pomocą przycisku nożnego, gdy podnośnik jest w stanie niezaladowanym. Wyposażony w tylne koła skrętne. Wysokość: 1260 mm. Długość: 990 mm. Szerokość: 1230 mm. Przystosowany do: Beczka plastikowa. Nośność: 250 kg. Materiał: Stal. Bieżnik opon: Poliuretan. Średnica kół: 125 mm. Kolor: Niebieski. Zmontowane.

Podnośnik do beczek [30138] **4.859,-**



PALETA NA BECZKI

Solidna paleta do przechowywania beczek w poziomie. Wyposażona w otwory, które umożliwiają łatwy transport palety wózkiem widłowym. Wysokość: 470 mm. Długość: 1250 mm. Materiał: Stal. Wymiar kieszeni na widły (SxW): 140x95 mm. Kolor: Niebieski. Zmontowane.

	Szerokość	Nośność	Ilość beczek	Pojemność	Nr art.	Cena
A	950 mm	1000 kg	1	240 L	[290083]	1.999,-
B	1250 mm	1500 kg	2	310 L	[290084]	2.999,-



PALETA WYCHWYTOWA

Paleta wychwytowa do przechowywania beczek o poj. 200 L. Chroni przed wyciekami. Materiał: Stal. Kolor: Niebieski.

Pojemność	Wysokość	Szerokość	Głębokość	Nr art.	Cena
216 L	545 mm	800 mm	800 mm	[22278]	1.539,-
222 L	415 mm	1200 mm	800 mm	[22279]	1.799,-
253 L	335 mm	1200 mm	1200 mm	[22280]	2.149,-



PALETA NA BECZKI

Solidna paleta z barierką do przechowywania beczek w pionie. Wyposażona w otwory, które umożliwiają łatwy transport przy pomocy wózka widłowego. Wysokość: 910 mm. Materiał: Stal. Poziom: Tak. Wymiar kieszeni na widły (SxW): 140x95 mm. Szyna ochronna: Tak. Kolor: Niebieski. Zmontowane.


	Długość	Szerokość	Nośność	Ilość beczek	Pojemność	Nr art.	Cena
C	950 mm	950 mm	500 kg	1	220 L	[290080]	1.999,-
D	1250 mm	950 mm	1000 kg	2	240 L	[290081]	2.499,-
E	1250 mm	1250 mm	1500 kg	4	310 L	[290082]	2.799,-



PALETA WYCHWYTOWA Z KRATKĄ

Wytrzymała paleta na beczki w pozycji pionowej. Materiał: Stal. Poziom: Tak. Wymiar kieszeni na widły (SxW): 140x95 mm. Szyna ochronna: Nie. Kolor: Niebieski. Zmontowane.

	Wysokość	Długość	Szerokość	Nośność	Ilość beczek	Pojemność	Nr art.	Cena
F	340 mm	950 mm	950 mm	500 kg	1	220 L	[290007]	1.629,-
G	300 mm	1250 mm	950 mm	1000 kg	2	240 L	[290008]	1.999,-
H	300 mm	1250 mm	1250 mm	1500 kg	4	310 L	[290009]	2.149,-



WÓZEK PALETOWY NA BECZKI

Wózek paletowy do transportu beczek w pionie. Platforma wykonana z siatki i solidny uchwyt ułatwiający transport. Dwa koła stałe, a dwa wyposażone w hamulce. Wysokość: 490 mm. Szerokość: 950 mm. Koła: Z hamulcem. Przewód: Z siatką. Materiał: Stal. Bieżnik opon: Nylon. Średnica kół: 160 mm. Typ kół: 2 koła stałe, 2 samonastawne. Kolor: Niebieski. Do samodzielnego montażu.

	Długość	Nośność	Ilość beczek	Pojemność	Nr art.	Cena
A	950 mm	500 kg	1	220 L	[290230]	2.319,-
B	1250 mm	1000 kg	2	240 L	[290209]	2.799,-

Od
84,-



WANNA WYCHWYTOWA

Wanna wychwytowa do przechowywania niewielkich pojemników z płynami. Łatwe czyszczenie. Odporna na większość chemikaliów. Materiał: Polipropylen. Kolor: Czarny.

Pojemność	Wysokość	Długość	Szerokość	Nr art.	Cena
9 L	50 mm	790 mm	400 mm	[24793]	84,-
65 L	150 mm	1000 mm	550 mm	[24794]	189,-
64 L	120 mm	800 mm	800 mm	[24795]	249,-
100 L	120 mm	1000 mm	1000 mm	[24799]	339,-



WANNA WYCHWYTOWA

Wanna wychwytowa z niskimi krawędziami, do montażu na paletce EURO. Usprawnia przechowywanie i transport beczek itp. Zbiera ewentualne wycieki.

Wysokość: 160 mm. Długość: 1240 mm. Szerokość: 800 mm. Materiał: Stal. Pojemność: 150 L. Kolor: Niebieski.

Wanna wychwytowa [20192] **749,-**



WANNA WYCHWYTOWA

Wanna wychwytowa z wysokimi krawędziami, do montażu na paletce EURO. Usprawnia przechowywanie i transport beczek itp. Zbiera ewentualne wycieki. Wysokość: 415 mm. Długość: 1240 mm. Szerokość: 800 mm. Materiał: Stal. Pojemność: 400 L. Kolor: Niebieski.

Wanna wychwytowa [20191] **1.029,-**



WANNA WYCHWYTOWA

Wanna wychwytowa do przechowywania niewielkich pojemników, takich jak puszki, butelki itp. Odporna na większość olejów i chemikaliów. Zdejmowana kratka. Materiał: Polietylen. Poziom: Tak. Kolor platformy: Czarny. Kolor beczki: Żółty.

	Wysokość	Długość	Szerokość	Nośność	Pojemność	Nr art.	Cena
A	170 mm	595 mm	395 mm	55 kg	22 L	[20180]	349,-
A	170 mm	805 mm	405 mm	55 kg	31 L	[20181]	399,-
B	170 mm	800 mm	605 mm	105 kg	43 L	[20182]	479,-
B	200 mm	1000 mm	605 mm	205 kg	63 L	[20183]	619,-
C	315 mm	804 mm	608 mm	150 kg	70 L	[20184]	639,-
D	185 mm	1195 mm	795 mm	205 kg	104 L	[20185]	929,-

WANNA WYCHWYTOWA

Funkcjonalna wanna wychwytowa ze zdejmowaną kratką z tworzywa sztucznego. Długość: 1220 mm. Materiał: Polietylen. Poziom: Tak. Wymiar kieszeni na widły (SxW): 180x90 mm. Rozmiar między widłami: 545 mm. Kolor: Żółty.

	Wysokość	Szerokość	Nośność	Ilość beczek	Pojemność	Nr art.	Cena
E	450 mm	820 mm	1200 kg	2	230 L	[24788]	1.149,-
F	390 mm	1220 mm	1500 kg	4	250 L	[24789]	1.419,-

PALETA WYCHWYTOWA

Utrzymuje beczki w miejscu i zbiera wycieki. Do użytku wewnątrz budynków. Materiał: Polietylen. Poziom: Tak. Kolor: Czarny.

	Wysokość	Długość	Szerokość	Nośność	Ilość beczek	Pojemność	Nr art.	Cena
G	330 mm	1220 mm	820 mm	650 kg	2	240 L	[20195]	879,-
H	275 mm	1280 mm	1280 mm	1250 kg	4	230 L	[20196]	1.159,-

PALETA NAJAZDOWA

Do palet wychwytowych na beczki. Wysokość: 275 mm. Długość: 1740 mm. Szerokość: 1000 mm. Nośność: 1000 kg. Materiał: Polietylen. Kolor: Czarny.

Rampa najazdowa	[20197]	1.749,-
-----------------	---------	----------------



PALETA WYCHWYTOWA

Zamykana paleta wychwytowa z drzwiami do użytku wewnątrz i na zewnątrz budynków. Do przechowywania beczek. Wykonana z trwałych materiałów, chroniących zawartość przed brudem i wilgocią. Materiał: Polietylen. Kolor: Żółty.

	Wysokość	Długość	Szerokość	Nośność	Ilość beczek	Pojemność	Nr art.	Cena
A	1690 mm	1490 mm	990 mm	650 kg	2	230 L	[20186]	5.179,-
A	2070 mm	1470 mm	1420 mm	1250 kg	4	410 L	[20199]	7.359,-

RAMPA DO ZAMYKANEJ PALETY WYCHWYTOWEJ

Rampa do użytku z zamykaną wanną wychwytową na beczki. Wysokość: 370 mm. Długość: 1740 mm. Szerokość: 1000 mm. Nośność: 1000 kg. Kolor: Czarny.

Rampa do zamykanej palety wychwytowej [20187] **1.869,-**



MOBILNY STOJAK NA BECZKI

Mobilny stojak na beczki. Ułatwia przechylenie i opróżnianie oraz transport beczek o poj. 200 L. Dwa koła stałe i dwa skrętne.

Wysokość: 510 mm. Długość: 810 mm. Szerokość: 505 mm. Nośność: 300 kg. Materiał: Stal. Ilość beczek: 1. Bieżnik opon: Nylon. Kolor: Niebieski. Do samodzielnego montażu.

Mobilny stojak na beczki [31226] **499,-**



HYDRAULICZNY WÓZEK DO BECZEK

Wózek hydrauliczny z dwoma dużymi kołami i mniejszym kołem skrętnym. Wysokość: 1050 mm. Długość: 820 mm. Szerokość: 800 mm. Nośność: 250 kg. Materiał: Stal. Wysokość podnoszenia: 200 mm. Ilość beczek: 1. Bieżnik opon: Poliuretan. Kolor: Niebieski. Testowane: CE. Zmontowane.

Hydrauliczny wózek do beczek [30130] **2.079,-**



WÓZEK DO BECZEK 3 W 1

Przechylny i obrotowy wózek do transportu i opróżniania beczek. Można blokować w różnych pozycjach. Dwa koła stałe i dwa skrętne. Wysokość: 1675 mm. Długość: 920 mm. Szerokość: 870 mm. Nośność: 365 kg. Materiał: Stal. Ilość beczek: 1. Bieżnik opon: Nylon. Średnica kół: 180 mm. Typ kół: Skrętne, 2 koła stałe. Kolor: Niebieski. Testowane: CE. Do samodzielnego montażu.

Wózek do beczek 3 w 1 [30131] **1.629,-**



WÓZEK DO BECZEK

Posiada dwa stałe uchwyty oraz jeden ruchomy. Wyposażony w dwa koła stałe i jedno skrętne, stopki i uchwyty z ochroniaczami na dłonie. Wysokość: 730 mm. Długość: 1600 mm. Szerokość: 650 mm. Nośność: 250 kg. Materiał: Stal. Ilość beczek: 1. Bieżnik opon: Pełna guma. Kolor: Niebieski. Zmontowane.

Wózek do beczek [30127] **939,-**



Wytrzymałe podpory

WÓZEK DO BECZEK

Wózek z podporami i gumowymi kołami pneumatycznymi oraz wygodnymi uchwytami do prowadzenia. Nasz wózek ułatwia transport ciężkich beczek. Wyposażony w dwa giętne gumowe koła pneumatyczne. Wysokość: 1390 mm. Szerokość: 620 mm. Nośność: 200 kg. Materiał: Stal. Ilość beczek: 1. Bieżnik opon: Pneumatyczne. Kolor: Żółty.

Wózek do beczek [22063] **1.959,-**



699,-

WÓZEK DO BECZEK

Wózek transportowy o niskim profilu. Z kołem skrętnym i zdejmowanym uchwytem pozwalającym ustawić wózek pod kątem, dzięki czemu można go łatwo wsunąć pod beczkę. Wbudowany kluczek do beczki w uchwycie. Wysokość: 950 mm. Długość: 750 mm. Szerokość: 570 mm. Nośność: 500 kg. Materiał: Stal. Ilość beczek: 1. Bieżnik opon: Poliuretan. Kolor: Niebieski. Zmontowane.

Wózek do beczek [30132] **699,-**



WÓZEK DO BECZEK

Wózek do transportu beczek o pojemności 200 L. Wyposażony w koła skrętne. Średnica: 600 mm. Nośność: 410 kg. Materiał: Stal. Ilość beczek: 1. Bieżnik opon: Nylon. Kolor: Niebieski. Zmontowane.

Wózek do beczek [31119] **339,-**

Blokada pod dowolnym kątem



PODNOŚNIK DO BECZEK

Hydrauliczny podnośnik do beczek o poj 210 L. Beczkę można przenosić w pozycji pionowej, poziomej i pod kątem 120°. Funkcja szybkiego podnoszenia (Quick-lift) uruchamiana za pomocą przycisku nożnego w stanie niezaladowanym. Tylne koła skrętne. Wysokość: 2000 mm. Długość: 1300 mm. Szerokość: 940 mm. Przystosowany do: Beczka stalowa. Nośność: 400 kg. Materiał: Stal. Bieżnik opon: Poliuretan. Średnica kół: 180 mm. Kolor: Niebieski. Testowane: CE. Zmontowane.

Podnośnik do beczek [30136] **6.099,-**



Więcej akcesoriów do beczek
na ajprodukty.pl



PODNOŚNIK DO BECZEK

Podnośnik łańcuchowy do beczek w pozycji pionowej i poziomej. Nośność: 500 kg. Materiał: Stal. Przystosowane do beczek stalowych: Tak. Kolor: Niebieski. Testowane: CE.

Podnośnik do beczek [30122] **249,-**



PODNOŚNIK DO BECZEK

Podnośnik do beczek zamkniętych i otwartych. Maksymalny udźwig 350 kg. Przystosowany do: Bezczka stalowa. Nośność: 350 kg. Materiał: Stal. Kolor: Niebieski. Testowane: CE. Zmontowane.

Podnośnik do beczek [30120] **329,-**



PODNOŚNIK DO BECZEK

Podnośnik do beczek w pozycji pionowej z ręcznym mechanizmem obrotowym. Nasze urządzenie podnoszące umożliwia przechylenie beczki i zablokowanie jej w pozycji poziomej. Nośność: 350 kg. Materiał: Stal. Przystosowane do beczek stalowych: Tak. Kolor: Niebieski. Testowane: CE. Zmontowane.

Podnośnik do beczek [30123] **959,-**



PODNOŚNIK DO BECZEK

Podnośnik do beczek w pozycji pionowej z funkcją przechylania i łatwego opróżniania. Nasze urządzenie podnoszące umożliwia przechylenie i zablokowanie beczki pod dowolnym kątem. Nośność: 365 kg. Materiał: Stal. Przystosowane do beczek stalowych: Tak. Kolor: Niebieski. Testowane: CE. Zmontowane.

Podnośnik do beczek [30124] **1.889,-**



A UCHWYT DO BECZEK

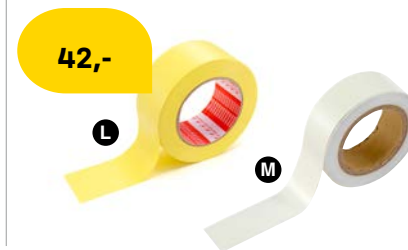

Uchwyt do podnoszenia beczek za pomocą wózka widłowego. Ramiona zaciskają beczkę automatycznie. Nośność: 680 kg. Materiał: Stal. Wymiar kieszeni na widły (SxW): 140x51 mm. Przystosowane do beczek stalowych: Tak. Kolor: Niebieski. Testowane: CE. Zmontowane.

Uchwyt do beczek [25980] **1.629,-**

B AUTOMATYCZNY UCHWYT DO BECZEK

Uchwyt do transportu plastikowych beczek przy pomocy wózka. Uchwyt automatycznie chwytą beczkę. Nośność: 450 kg. Materiał: Stal. Wymiar kieszeni na widły (SxW): 137x38 mm. Przystosowane do beczek stalowych: Nie. Kolor: Niebieski. Testowane: CE. Zmontowane.

Automatyczny uchwyt do beczek [30126] **779,-**



A WÓZEK DO ZNAKOWANIA

Funkcyjny wózek do malowania linii na parkingach i w magazynach oraz wyznaczania dróg transportowych. Posiada regulowaną strzałkę do śledzenia namalowanych już linii. Można używać na większości powierzchni. Maksymalna szerokość: 100 mm. Minimalna szerokość: 50 mm. Kolor: Biały.

Wózek do znakowania [26317] **799,-**

B SPRAY DO ZNAKOWANIA

Szybkoschnący spray do malowania linii. Do użytkowania z wózkiem do znakowania. Ilość/opakowanie: 12.

Kolor	Nr art.	Cena
Biały	[26318]	879,-
Żółty	[26319]	879,-
Czerwony	[26328]	889,-

C PROFIL OCHRONNY/OSTRZEGAWCZY

Profil ochronny/ostregawczy z pianki PU o gęstości 30 kg/m³. Chroni, absorbuje wstrząsy i informuje o zagrożeniu. Samoprzylepny tył. Szerokość: 250 mm. Grubość: 25 mm. Kształt: Prosty. Materiał: Pianki PU. Kolor: Czarny/żółty.

Długość	Nr art.	Cena
500 mm	[310781]	53,-
1200 mm	[310782]	119,-

D PROFIL OCHRONNY/OSTRZEGAWCZY

Ostona ścian/krawędzi wykonana z pianki PU o gęstości 30 kg/m³, która chroni, absorbuje wstrząsy i informuje o zagrożeniu. Samoprzylepny tył. Szerokość: 125 mm. Głębokość: 125 mm. Grubość: 25 mm. Kształt: Narożny. Materiał: Pianki PU. Kolor: Czarny/żółty.

Długość	Nr art.	Cena
500 mm	[310783]	74,-
1200 mm	[310784]	119,-

E NAKLEJKA PODŁOGOWA

Naklejki ostrzegawcze do podłóg magazynowych, warsztatowych itp. Kolor: Żółty.

Kształt	Długość	Szerokość	Nr art.	Cena
Kształt T	270 mm	180 mm	[230511]	21,-
Krzyż	270 mm	270 mm	[230512]	34,-
Ogrągłe	90 mm	90 mm	[230513]	5,50
Ował	180 mm	90 mm	[230514]	8,-
Kształt strzałki	90 mm	90 mm	[230516]	10,-
Narożny	180 mm	180 mm	[230515]	10,-

F OCHRONA POWIERZCHNI

F	Listwa ochronna/ostregawcza, kształt L, 5000x26x26 mm	[21333]	859,-
G	Listwa ochronna/ostregawcza, kształt L, 5000x47x47 mm	[21334]	1.069,-
H	Listwa ochronna/ostregawcza, prostokąt, 5000x50x20 mm	[21332]	839,-
I	Listwa ochronna/ostregawcza, kształt L, zaokrąglony, Ø 40x5000 mm	[21335]	859,-

J ANTYPOŚLIZGOWA TAŚMA OSTRZEGAWCZA

Antypoślizgowa taśma ostrzegawcza. Posiada laminowany film PVC z minerałami. Chroni przed potknięciem i upadkiem na schodach, podłogach, rampach, platformach ładunkowych oraz w okolicy maszyn. Długość: 15000 mm. Szerokość: 50 mm. Grubość: 1 mm.

Kolor	Nr art.	Cena
Czarny	[31160]	139,-
Czarny / żółty	[31161]	139,-

K TAŚMA OSTRZEGAWCZA

Taśma o wysokiej sprężystości do oznaczania barier ochronnych, progów, różnic poziomów itp. Długość: 33000 mm. Szerokość: 50 mm. Kolor: Czarny/żółty.

Taśma ostrzegawcza [31162] **31,-**

L TAŚMA OSTRZEGAWCZA


Taśma podłogowa o doskonałych właściwościach adhezyjnych. Do wyznaczania linii w magazynach itp. Taśma jest odporna na większość chemikaliów i słabsze kwasy. Długość: 33000 mm. Szerokość: 50 mm. Kolor: Żółty.

Taśma ostrzegawcza [31174] **42,-**

M TAŚMA OSTRZEGAWCZA

Taśma odbłaskowa, która zwiększa bezpieczeństwo w przypadku np. przerw w dostawie prądu, ponieważ świeci także po zgaszeniu światła. Taśma wykonana jest z PVC z klejem akrylowym. Długość: 10000 mm. Szerokość: 40 mm.

Taśma ostrzegawcza [31164] **379,-**



SŁUPEK DO ŁAŃCUCHA

Słupki do tymczasowych barier, elastycznych kordonów, systemów kolejkowych itp. Słupki można łatwo przesuwac w razie potrzeby. Łańcuchy odgradzające sprzedawane oddzielnie. Wysokość: 920 mm. Szerokość: 280 mm. Materiał: Plastik. Pełna podstawa: Tak. Ilość/ opakowanie: 10. Kolor: Czerwony/biały. Do samodzielnego montażu.

Słupek do łańcucha	[31059]	719,-
Łańcuch plastikowy, ogniwa 8 mm, 24 metry, biało-czerwony	[31055]	229,-
Łańcuch plastikowy, ogniwa 8 mm, 24 metry, żółto-czarny	[31098]	229,-
Łącznik do łańcucha plastikowego, 8,0 mm, biały	[31057]	3,-



SŁUPEK ODGRADZAJĄCY

Słupek odgradzający z przepustem na łańcuch. Posiada dużą podstawę dla doskonałej stabilności. Wysokość: 900 mm. Średnica: 50 mm. Materiał: Stal. Szerokość dna: 310 mm.

Nazwa	Kolor	Nr art.	Cena
Słupek odgradzający	Czarny / żółty	[31049]	329,-
Słupek odgradzający	Czerwony / biały	[31063]	329,-
Łańcuch plastikowy, ogniwa 8 mm, 24 metry, biało-czerwony		[31055]	229,-
Łańcuch plastikowy, ogniwa 8 mm, 24 metry, żółto-czarny		[31098]	229,-
Łącznik do łańcucha plastikowego, 8,0 mm, biały		[31057]	3,-



SŁUPEK METALOWY

Słupek odgradzający do użytku wewnątrz i na zewnątrz. Słupek posiada dwa okrągłe zaczepy, do których można przymocować łańcuchy. Wyposażony w dużą okrągłą podstawę z warstwą gumy, co zapewnia stabilność. Wysokość: 1000 mm. Średnica: 60 mm. Materiał: Stal. Szerokość dna: 350 mm.

Czarny / żółty	[40960]	239,-
Czerwony / biały	[40961]	239,-
Łańcuch plastikowy, ogniwa 8 mm, 24 metry, biało-czerwony	[31055]	229,-
Łańcuch plastikowy, ogniwa 8 mm, 24 metry, żółto-czarny	[31098]	229,-
Łącznik do łańcucha plastikowego, 8,0 mm, biały	[31057]	3,-

A PACHOLEK SKŁADANY

Pacholek drogowy z odbłaskową taśmą. W stanie złożonym zajmuje niewiele miejsca. Materiał: Plastik. Kolor: Pomarańczowy.


Wysokość	Szerokość	Nr art.	Cena
420 mm	250 mm	[20263]	64,-
620 mm	295 mm	[20264]	88,-



B SKŁADANY PACHOLEK Z OŚWIE-TLENIEM

Składany słupek drogowy z odbłaskową taśmą i zintegrowanym światłem dla maksimum bezpieczeństwa w ciemności. Pacholek można złożyć, co oszczędza miejsce podczas przechowywania. Lampki zasilane bateryjnie (2 x AAA) - brak w zestawie. Wysokość: 720 mm. Materiał: Plastik. Pełna podstawa: Nie. Kolor: Pomarańczowy.

[20265]	189,-
---------	--------------



PACHOLEK DROGOWY

Pacholek umożliwiający szybkie tworzenie tymczasowych barier. Można dodać zdejmowaną taśmę. Materiał: Plastik. Kolor: Czerwony/biały.

Wysokość	Szerokość	Nr art.	Cena
500 mm	290 mm	[31052]	94,-
750 mm	405 mm	[31053]	279,-



GŁOWICA Z TAŚMĄ DO PACHOTKÓW



GŁOWICA Z TAŚMĄ

Głowica z taśmą do pachotka. Wysokość: 240 mm. Średnica: 100 mm. Materiał: Plastik.

	Długość	Kolor taśmy	Kolor elementów montażowych	Nr art.	Cena
⊕	3000 mm	Czarny / żółty	Czerwony	[312481]	229,-
⊖	3000 mm	Czerwony / biały	Czerwony	[312482]	229,-
⊕	10000 mm	Czarny / żółty	Pomarańczowy	[312491]	419,-
⊖	10000 mm	Czerwony / biały	Pomarańczowy	[312492]	419,-



ŚLYPEK PARKINGOWY

Ślupki odbłaskowe, które świetnie odbijają światło i służą jako miękki odbojnik. Wysokość: 800 mm. Średnica: 80 mm. Materiał: Poliuretan. Szerokość dna: 210 mm. Kolor: Pomarańczowy.

Ślupki parkingowe [20262] **129,-**



KASETA ŚCIENNA Z TAŚMĄ

Kaseta ścienna z taśmą odgradzającą do tworzenia stałych barier. Zawiera uchwyt do zamontowania dodatkowej taśmy. Taśmę można również zamocować do słupka. Materiał korpusu: Metal.

Kolor taśmy (zastęp X w Nr art. numerem koloru)

1 = Czarny, 2 = Niebieski, 3 = Czerwony, 4 = Czerwony / biały, 5 = Czarny / żółty

Długość	Wysokość	Kolor elementów montażowych	Nr art.	Cena
2300 mm	125 mm	Czarny	[31243X]	129,-
2300 mm	125 mm	Szczotkowana stal	[31244X]	129,-
4600 mm	145 mm	Czarny	[31245X]	159,-
9000 mm	165 mm	Czarny	[31246X]	199,-

Więcej słupków z taśmą, w tym model obrotowy, s. 176-177



CHORĄGIEWKI OSTRZEGAWCZE

Pomarańczowe chorągiewki ostrzegawcze o doskonałej widoczności. Idealne do użytkowania na zewnątrz budynków. Długość: 30000 mm. Materiał: Polietylen. Kolor: Pomarańczowy.

[31062] **80,-**



Czerwony słupek, czerwono-biała taśma



Uchwyt ścienny



Uchwyt na znak, A4 (pionowy)



Uchwyt na znak, A3 (poziomy)

ŚLYPEK ODGRADZAJĄCY Z TAŚMĄ

Ślupki z wysuwaną taśmą z funkcją automatycznego powrotu. Posiada trzy uchwyty na taśmę np. z innych słupków. Nadaje się do użytkowania na zewnątrz budynków. Wysokość: 935 mm. Długość: 2000 mm. Średnica: 64 mm. Materiał: Plastik. Szerokość dna: 375 mm.

Kolor taśmy	Kolor słupka	Nr art.	Cena
Czarny / żółty	Żółty	[312421]	369,-
Czerwony / biały	Czerwony	[312422]	369,-

WYPOSAŻENIE DODATKOWE

Uchwyt ścienny do barier, śruby w komplecie	[310830]	22,-
Uchwyt na znak do słupka odgradzającego, format A4, czarny	[312501]	229,-
Uchwyt na znak do słupka odgradzającego, format A3, czarny	[312502]	339,-
Uchwyt na znak do słupka odgradzającego, format A4, stal szczotkowana	[312503]	229,-
Uchwyt na znak do słupka odgradzającego, format A3, stal szczotkowana	[312504]	339,-



BARIERA OCHRONNA

Odporna na warunki atmosferyczne i wytrzymała bariera ochronna do użytku zarówno wewnątrz, jak i na zewnątrz. Sprawdza się jako tymczasowa lub stała bariera na parkingach i w obiektach przemysłowych. Wysokość: 1000 mm. Materiał: Stal. Wymiar profilu: 40 mm. Zmontowane.

Długość: 1000 mm

Kolor	Nr art.	Cena
Galwanizowany	[31043]	459,-
Żółty	[31044]	489,-

Długość: 2000 mm

Kolor	Nr art.	Cena
Galwanizowany	[31041]	589,-
Żółty	[31042]	679,-



SKŁADANA BARIERA ODGRADZAJĄCA

Poręczna bariera, którą łatwo rozłożyć i złożyć. Gdy nie jest używana, zajmuje niewiele miejsca. Kilka barier można połączyć przy pomocy uchwyty łączących lub zamocować do ściany. Bariera dostępna z kołami lub bez. Wysokość: 1050 mm. Materiał: Stal.

Kolor: Czerwony / biały

Długość	Koła	Umiejscowienie	Nr art.	Cena
3000 mm	Bez kół	Wolnostojący(a)	[173111]	819,-
3000 mm	Z kołami	Wolnostojący(a)	[173121]	1.219,-
3600 mm	Z kołami	Ścienny	[173131]	1.239,-

Kolor: Czarny / żółty

Długość	Koła	Umiejscowienie	Nr art.	Cena
3000 mm	Bez kół	Wolnostojący(a)	[173112]	819,-
3000 mm	Z kołami	Wolnostojący(a)	[173122]	1.219,-
3600 mm	Z kołami	Ścienny	[173132]	1.239,-

A BARIERA OCHRONNA


Prosta bariera z rur stalowych z płytą odbojową u podstawy. Model narożny. Wysokość: 650 mm. Długość: 1000 mm. Materiał: Stal. Kolor: Czarny/żółty. Zmontowane.

[40847] **769,-**

B BARIERA OCHRONNA

Bariera ochronna z rur stalowych z mocną płytą u podstawy. Model narożny. Wysokość: 650 mm. Długość: 550 mm. Szerokość: 550 mm. Materiał: Stal. Kolor: Czarny/żółty. Zmontowane.

[40848] **939,-**





BARIERA OCHRONNA

Solidna bariera przeciwwuderzeniowa do użytkowania wewnątrz pomieszczeń i na zewnątrz. Skuteczna ochrona maszyn, urządzeń itp. Długość: 640 mm. Szerokość: 640 mm. Grubość stal: 3,2 mm. Kształt: Narożny. Materiał: Ocynkowany. Wymiar profilu: 89 mm. Kolor: Czarny/żółty.

Wysokość	Nr art.	Cena
350 mm	[310371]	929,-
600 mm	[310372]	1.039,-
1200 mm	[310373]	1.399,-

BARIERA OCHRONNA

Kształt: Prosty. Materiał: Ocynkowany. Wymiar profilu: 89 mm. Kolor: Czarny/żółty.

Wysokość	Długość	Nr art.	Cena
350 mm	600 mm	[310391]	479,-
350 mm	1200 mm	[310392]	659,-
600 mm	600 mm	[310393]	549,-
600 mm	1200 mm	[310394]	819,-
1200 mm	600 mm	[310395]	859,-
1200 mm	1200 mm	[310396]	1.069,-



A SŁUPEK OCHRONNY

Trwały słupek ochronny do użytku wewnątrz i na zewnątrz budynków. Skuteczna ochrona maszyn, elementów konstrukcyjnych, stanów magazynowych itp. Wysokość: 900 mm. Kształt: Ruchomy słupek. Materiał: Stal. Wymiar profilu: 110 mm. Kolor: Czarny/żółty.

Słupek ochronny	[31094]	269,-
-----------------	---------	--------------

BARIERA ANTYKOLIZYJNA

Solidna bariera antykolizyjna i przegroda, która może być używana zarówno wewnątrz, jak i na zewnątrz budynków. Skuteczna ochrona konstrukcji, maszyn, towarów w magazynach itp. Długość: 1200 mm. Materiał: Stal. Wymiar profilu: 110 mm. Kolor: Czarny/żółty.

Kształt	Wysokość	Nr art.	Cena
① Niski łuk	250 mm	[31093]	339,-
② Wysoki łuk	1000 mm	[31092]	569,-

Bardzo trwała



BARIERA OCHRONNA

Trwała bariera ochronna o zaokrąglonym kształcie, do użytku wewnątrz i na zewnątrz budynków. Sprawdza się jako odbójnik chroniący przed kolizjami, do wyznaczania dróg transportowych etc. Kształt: Prosty. Materiał: Stal. Wymiar profilu: 89 mm. Kolor: Czarny/żółty.

Długość	Nr art.	Cena
400 mm	[310381]	249,-
800 mm	[310382]	299,-
1200 mm	[310383]	349,-



BARIERA BETONOWA JERSEY, 2 SZT.

Klasyczna bariera betonowa JERSEY to doskonała mobilna blokada drogi i ochrona przed zderzeniem. Świetne rozwiązanie do tworzenia tymczasowych lub stałych blokad. Można transportować na paletach EURO. Wysokość: 470 mm. Szerokość: 1090 mm. Głębokość: 390 mm. Materiał: Beton. Ilość/opakowanie: 2. Kolor: Szary.

Model	Nr art.	Cena
Bez otworu	[310800]	1.019,-
Z odblaskiem, bez otworu	[310802]	1.549,-
Z otworem	[310804]	1.019,-
Z odblaskiem, z otworem	[310806]	1.549,-

SŁUPEK DO BARIERY BETONOWEJ

Słupek do barier betonowych z otworami. Dostarczany z blokadą. Wysokość: 2000 mm. Średnica: 60 mm. Materiał: Galwanizowany na gorąco.

Słupek do bariery betonowej	[310608]	369,-
-----------------------------	----------	--------------



BARIERA OCHRONNA

Bariera składana. Sekcje można łączyć prosto i pod kątem, tworząc dłuższe odgródnienia. Wysokość: 1090 mm. Długość: 1980 mm. Materiał: Galwanizowany na gorąco. Zmontowane.

Bariera ochronna	[31149]	639,-
------------------	---------	--------------



Z otworem na słupkę



BARIERA BETONOWA

Bariera betonowa idealna jako blokada drogi lub do ochrony przed zderzeniem. Posiada odblaski i otwór na słupkę/znak. Przystosowana do transportu na palecie, posiada hak do podnoszenia. Wysokość: 500 mm. Szerokość: 500 mm. Głębokość: 400 mm. Model: Z otworem. Materiał: Beton. Kolor: Szary.

Bariera betonowa	[310630]	729,-
------------------	----------	--------------

Ścianki z siatki do magazynów

Nasz system ścianek z siatki oferuje praktyczne rozwiązanie do odgradzania w magazynach i pomieszczeniach przemysłowych. Ten funkcjonalny system jest łatwy w montażu i oferuje nieograniczone możliwości aranżacyjne, dzięki czemu można łatwo zoptymalizować przestrzeń. Otwarta konstrukcja z siatki zapewnia stały dostęp powietrza i światła w pomieszczeniach. Montaż ścianek wymaga użycia słupków.

A DRZWI Z SIATKI X-STORE

Szerokość: 1000 mm. Materiał: Ocynkowany. Kolor: Grafitowy. Do samodzielnego montażu.

Wysokość: 2300 mm

Położenie drzwi	Typ zamka	Nr art.	Cena
Lewostronny	Uchwyt na kłódkę	[31614]	1.999,-
Lewostronny	Zamek cylindryczny	[31613]	3.079,-
Prawostronny	Uchwyt na kłódkę	[31616]	1.999,-
Prawostronny	Zamek cylindryczny	[31615]	3.079,-

Wysokość: 3400 mm

Położenie drzwi	Typ zamka	Nr art.	Cena
Lewostronny	Uchwyt na kłódkę	[31618]	3.299,-
Lewostronny	Zamek cylindryczny	[31617]	4.099,-
Prawostronny	Uchwyt na kłódkę	[31620]	3.299,-
Prawostronny	Zamek cylindryczny	[31619]	4.099,-

B DRZWI PODWÓJNE Z SIATKI X-STORE



Wysokość: 2300 mm. Szerokość: 2000 mm. Materiał: Ocynkowany. Kolor: Grafitowy. Do samodzielnego montażu.

Typ zamka	Nr art.	Cena
Uchwyt na kłódkę	[31622]	3.299,-
Zamek cylindryczny	[31621]	4.319,-


C SŁUPEK DO OGRODZENIA X-STORE

Szerokość: 50 mm. Głębokość: 50 mm. Materiał: Ocynkowany. Kolor: Grafitowy. Do samodzielnego montażu.

Wysokość	Nr art.	Cena
2300 mm	[31611]	259,-
3400 mm	[31612]	439,-



A



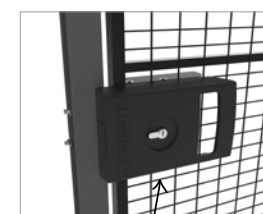
B



C



D



Zamek cylindryczny

D PANEL Z SIATKI DO OGRODZENIA X-STORE

Materiał: Lakierowany proszkowo. Rozmiar oczka siatki: 50x60 mm. Kolor: Jasnoszary. Do samodzielnego montażu.

Wysokość: 2200 mm


Szerokość	Nr art.	Cena
400 mm	[31601]	299,-
700 mm	[31602]	299,-
1000 mm	[31603]	319,-
1200 mm	[31604]	329,-
1500 mm	[31605]	359,-

Wysokość: 3300 mm

Szerokość	Nr art.	Cena
400 mm	[31606]	539,-
700 mm	[31607]	539,-
1000 mm	[31608]	549,-
1200 mm	[31609]	569,-
1500 mm	[31610]	619,-

Ostony maszyn do magazynów

Nasz system osłon maszynowych to łatwy i skuteczny sposób na ochronę maszyn w magazynach i obiektach przemysłowych. System jest niezwykle wszechstronny i pozwala na stworzenie rozwiązania dostosowanego do potrzeb. Sekcje i drzwi wykonane są z wytrzymałych rur stalowych i w pełni spawanej siatki. Ostony maszyn jest zgodne z normami UE EN ISO 13857 i EN ISO 14120.



PANELE Z SIATKI X-GUARD

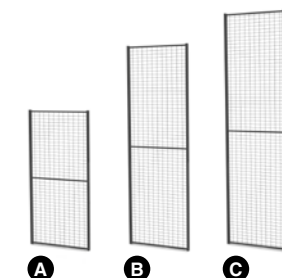
Materiał: Siatka. Rozmiar oczka siatki: 50x30 mm. Kolor: Czarny.

A Wysokość: 1300 mm

Szerokość	Nr art.	Cena
250 mm	[312001]	399,-
400 mm	[312002]	419,-
500 mm	[312003]	419,-
600 mm	[312004]	419,-
700 mm	[312005]	429,-
800 mm	[312006]	429,-
900 mm	[312007]	429,-
1000 mm	[312008]	429,-
1100 mm	[312009]	439,-
1200 mm	[312010]	459,-
1300 mm	[312011]	459,-
1400 mm	[312012]	479,-
1500 mm	[312013]	479,-

B Wysokość: 1900 mm

Szerokość	Nr art.	Cena
250 mm	[312014]	449,-
400 mm	[312015]	449,-
500 mm	[312016]	459,-
600 mm	[312017]	459,-
700 mm	[312018]	469,-
800 mm	[312019]	489,-
900 mm	[312020]	489,-
1000 mm	[312021]	489,-
1100 mm	[312022]	499,-
1200 mm	[312023]	519,-
1300 mm	[312024]	529,-
1400 mm	[312025]	539,-
1500 mm	[312026]	549,-

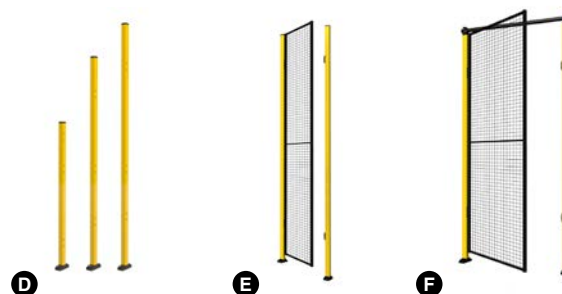


C Wysokość: 2200 mm

Szerokość	Nr art.	Cena
250 mm	[312027]	459,-
400 mm	[312028]	459,-
500 mm	[312029]	479,-
600 mm	[312030]	479,-
700 mm	[312031]	499,-
800 mm	[312032]	499,-
900 mm	[312033]	519,-
1000 mm	[312034]	519,-
1100 mm	[312035]	539,-
1200 mm	[312036]	549,-
1300 mm	[312037]	559,-
1400 mm	[312038]	569,-
1500 mm	[312039]	579,-

D SŁUPEK X-GUARD

Wysokość	Nr art.	Cena
1400 mm	[312040]	199,-
2000 mm	[312041]	259,-
2300 mm	[312042]	289,-



DRZWI POJEDYNCZE X-GUARD

Drzwi pojedyncze do systemu ochrony maszyn X-GUARD. Montaż prawo- lub lewostronny. Zestaw zawiera słupki i bariery z siatki do złożenia kompletnych drzwi. Zamek dostępny jako wyposażenie dodatkowe (sprzedawany oddzielnie). Materiał: Siatka. Rozmiar oczka siatki: 50x30 mm. Kolor: Czarny. Do samodzielnego montażu.

E Rama: Nie

Wysokość	Szerokość	Nr art.	Cena
1300 mm	900 mm	[312060]	1.019,-
1900 mm	900 mm	[312061]	1.199,-
2200 mm	900 mm	[312062]	1.299,-
1300 mm	1500 mm	[312063]	1.069,-
1900 mm	1500 mm	[312064]	1.259,-
2200 mm	1500 mm	[312065]	1.359,-

F Rama: Tak

Wysokość	Szerokość	Nr art.	Cena
2000 mm	900 mm	[312056]	1.369,-
2300 mm	900 mm	[312057]	1.479,-
2000 mm	1500 mm	[312058]	1.429,-
2300 mm	1500 mm	[312059]	1.539,-



G DRZWI PRZESUWNE X-GUARD

Drzwi przesuwne do systemu ochrony maszyn X-GUARD. Elementy montażowe i szyna U w zestawie. Panel z siatki i słupki są załączone, co pozwala zbudować kompletne drzwi. Zamek z klamką sprzedawany oddzielnie. Materiał: Siatka. Rozmiar oczka siatki: 50x30 mm. Kolor: Czarny. Do samodzielnego montażu.

Wysokość	Szerokość	Nr art.	Cena
2000 mm	1400 mm	[312067]	3.729,-
2300 mm	1400 mm	[312068]	3.899,-
2000 mm	2200 mm	[312070]	6.629,-
2300 mm	2200 mm	[312071]	7.199,-

H ZAMEK DO DRZWI

System zamykający bez kluczy, do drzwi pojedynczych X-GUARD	[312050]	789,-
System zamykający bez kluczy, do drzwi przesuwnych X-GUARD	[312051]	869,-



A EKRAN SPAWALNICZY SMITH

Ekran spawalniczy z kołami lub bez. Doskonały do oddzielania stanowisk. Zmniejsza zasięg promieniowania UV i chroni przed iskrami spawalniczymi. Szerokość: 1450 mm. Materiał parasola: PVC. Kolor ścianki: Niebieski. Kolor stelaża: Biały. Do samodzielnego montażu.

Wysokość	Koła	Nr art.	Cena
1940 mm	Bez kół	[215761]	1.019,-
2010 mm	Z kołami	[215771]	1.059,-

B EKRAN AKUSTYCZNY

Ekran o właściwościach dźwiękochłonnych. Zmniejsza poziom hałasu i poprawia akustykę otoczenia. Dostępny z kołami lub bez. Szerokość: 1340 mm. Materiał tapicerki: PVC. Materiał wyściółki: Poliester. Kolor ścianki: Niebieski. Kolor stelaża: Biały. Do samodzielnego montażu.

Wysokość	Koła	Nr art.	Cena
1940 mm	Bez kół	[215781]	1.779,-
2010 mm	Z kołami	[215782]	1.829,-



Lustra przemysłowe

Nasze lustra ułatwiają monitorowanie urządzeń, magazynów, bram załadunkowych, sklepów i parkingów. Trwałe, łatwe w instalacji. Pozwalają na dobry przegląd otoczenia i zapobiegają wypadkom w miejscach pracy. Popraw bezpieczeństwo z lustrami od AJ Produkty!

Od
389,-



LUSTRO PRZEMYSŁOWE 360°

Lustro przemysłowe z odpornego na uderzenia akrylu. Montaż na ścianie lub suficie. Łańcuch jest sprzedawany oddzielnie, patrz akcesoria. Materiał: Akryl. Kąt widzenia: 360°. Zmontowane.

Średnica	Strefa widzenia	Wysokość montażu	Nr art.	Cena
600 mm	20-30 m²	2500 mm	[21268]	389,-
800 mm	30-40 m²	2700 mm	[21269]	469,-
1000 mm	40-50 m²	3000 mm	[21270]	599,-
1250 mm	50-60 m²	3000 mm	[21154]	1.529,-



ŁAŃCUCH MONTAŻOWY DO LUSTRA 360°

Łańcuch do lustra 360°. Długość: 1000 mm. Materiał: Stal. Zmontowane.

Łańcuch montażowy do lustra 360°	[21156]	46,-
----------------------------------	---------	-------------



Od
319,-

LUSTRO PRZEMYSŁOWE 180°

Lustro przemysłowe z odpornego na uderzenia akrylu. Pomaga monitorować duże obszary. Montaż na ścianie lub suficie. Materiał: Akryl. Kąt widzenia: 180°. Zmontowane.


Średnica	Strefa widzenia	Wysokość montażu	Nr art.	Cena
620 mm	6-10 m²	2500 mm	[21272]	319,-
800 mm	10-15 m²	2700 mm	[21273]	339,-



LUSTRO PRZEMYSŁOWE 180°

Lustro o szerokim kącie widzenia, wykonane z trwałego akrylu. Do użytku wewnątrz i na zewnątrz budynków. Uchwyt montażowy w zestawie. Wysokość: 360 mm. Długość: 650 mm. Szerokość: 650 mm. Kształt: Owal. Materiał: Akryl. Kąt widzenia: 180°. Strefa widzenia: 6-10 m². Kolor: Czerwony. Zmontowane.


Lustro przemysłowe 180° [21152] **1.199,-**



LUSTRO PRZEMYSŁOWE/SKLEPOWE

Przemysłowe lustro do sklepu z giętkim ramieniem dla maksymalnej funkcjonalności. Ścienne elementy montażowe w zestawie. Lustro idealnie nadaje się do magazynów i sklepów, ale także do fabryk i warsztatów. Kształt: Prostokątny. Materiał: Akryl. Kolor: Czarny. Zmontowane.

Wysokość	Szerokość	Sugerowana odległość	Nr art.	Cena
400 mm	600 mm	9 m	[21265]	649,-
600 mm	800 mm	12 m	[21266]	959,-



LUSTRO PRZEMYSŁOWE/DROGOWE

Lustro wykonane z akrylu do monitorowania np. maszyn, magazynów i alejek dla wózków. Doskonale sprawdzi się jako lustro drogowe zapobiegające kolizjom na zewnątrz budynków. Kształt: Okrągłe. Materiał: Akryl. Kolor: Czerwony. Zmontowane.

Średnica	Sugerowana odległość	Nr art.	Cena
500 mm	10 m	[21259]	689,-
600 mm	12 m	[21260]	769,-



LUSTRO SKLEPOWE

Lustro sklepowe o szerokim kącie widzenia, z regulowanym ramieniem dla maksymalnej elastyczności. Wyposażone w uchwyt zaciskowy. Wysokość: 340 mm. Długość: 380 mm. Szerokość: 340 mm. Kształt: Trójkątny. Materiał: Akryl. Kolor: Czarny. Zmontowane.

Lustro sklepowe [21155] **439,-**



LUSTRO PRZEMYSŁOWE/DROGOWE

Lustro przemysłowe wykonane z odpornego na uderzenia akrylu z odbłaskową krawędzią do użytku wewnątrz i na zewnątrz. Dostarczane z uchwytami do montażu na ścianach lub słupach. Kształt: Prostokątny. Materiał: Akryl. Kolor: Czerwony/biały. Zmontowane.

Wysokość	Szerokość	Sugerowana odległość	Nr art.	Cena
400 mm	600 mm	12 m	[21234]	1.079,-
600 mm	800 mm	22 m	[21235]	1.459,-



199,-



TABORET "STOPA SŁONIA"

Praktyczny stołek typu "stopa słonia" odpowiedni do archiwów, magazynów i sklepów. Wyposażony w sprężynowe koła, które chowają się pod ciężarem użytkownika. Wysokość: 425 mm. Nośność: 150 kg. Materiał: Stal. Szerokość dna: 430 mm. Szerokość stopnia: 330 mm. Szerokość szczytowa: 290 mm. Do samodzielnego montażu.

Kolor	Nr art.	Cena
Czarny	[254481]	199,-
Szary	[254482]	199,-



TABORET "STOPA SŁONIA"

Praktyczny, mobilny stołek typu "stopa słonia" odpowiedni do archiwów, magazynów i sklepów. Wyposażony w sprężynowe koła, które chowają się pod ciężarem użytkownika. Wysokość: 400 mm. Nośność: 150 kg. Materiał: Plastik. Szerokość dna: 410 mm. Szerokość szczytowa: 280 mm. Do samodzielnego montażu.

Kolor	Nr art.	Cena
Czarny	[254471]	139,-
Szary	[254472]	139,-



Łatwe składanie i praktyczne koła!

SCHODKI SKŁADANE GRADUAL

Składane schodki wykonane z aluminium ze stopniami ze stali nierdzewnej pokrytymi matą gumową. Nośność: 150 kg. Materiał: Aluminium. Materiał stopni: Nierdzewny. Wewnętrzna szerokość stopnia: 350 mm. Głębokość stopnia: 230 mm. Testowane: RISE certifieringsregler SPCR 064 - AFS 2004:03, RISE C900144.

Wysokość	Szerokość	Szerokość podstawy	Wysokość po złożeniu	Wysokość platformy	Nr art.	Cena
800 mm	455 mm	540 mm	800 mm	460 mm	[90263]	1.399,-
1100 mm	475 mm	835 mm	1100 mm	680 mm	[90264]	1.729,-
1400 mm	500 mm	1105 mm	1400 mm	920 mm	[90265]	2.059,-



SCHODKI SKŁADANE MOUNT

Składane schodki o doskonałej stabilności. Antypoślizgowe. Certyfikat EN 131. Nośność: 150 kg. Materiał: Aluminium. Wewnętrzna szerokość stopnia: 450 mm. Głębokość stopnia: 250 mm. Wysokość pomiędzy stopniami: 232 mm. Testowane: RISE certifieringsregler SPCR 064 - AFS 2004:03, RISE C900144.

Wysokość	Głębokość	Szerokość podstawy	Wysokość po złożeniu	Wysokość platformy	Nr art.	Cena
470 mm	700 mm	595 mm	810 mm	470 mm	[30625]	1.079,-
700 mm	820 mm	830 mm	1140 mm	700 mm	[30626]	1.299,-
925 mm	1060 mm	1070 mm	1440 mm	925 mm	[30627]	1.529,-
1150 mm	1300 mm	1305 mm	1750 mm	1150 mm	[30628]	1.799,-
1380 mm	1550 mm	1550 mm	2060 mm	1380 mm	[30629]	2.349,-





DWUSTRONNA DRABINA CREST
Składana dwustronna drabina. Z antypoślizgową osłoną, stopniami oraz zabezpieczeniem przed złożeniem. Testowana, zgodna z normą EN 131. Nośność: 150 kg. Materiał: Aluminium. Głębokość stopnia: 80 mm. Wysokość pomiędzy stopniami: 232 mm. Testowane: RISE certifieringsregler SPCR 064 - AFS 2004:03, RISE C900144.

Wysokość	Szerokość	Szerokość podstawy	Wysokość po złożeniu	Wymiar platformy (DxS)	Wysokość platformy	Nr art.	Cena
475 mm	660 mm	580 mm	540 mm	605x250 mm	475 mm	[90294]	539,-
715 mm	690 mm	760 mm	785 mm	605x250 mm	735 mm	[90295]	669,-
945 mm	715 mm	945 mm	1035 mm	605x250 mm	945 mm	[90296]	859,-
1405 mm	515 mm	1350 mm	1535 mm	385x250 mm	1405 mm	[90297]	1.029,-
1875 mm	600 mm	1630 mm	2035 mm	385x250 mm	1875 mm	[90298]	1.329,-
2350 mm	640 mm	2000 mm	2350 mm	385x250 mm	2350 mm	[90299]	1.759,-



A DRABINA ALUMINIOWA ABOVE
Solidna profesjonalna drabina wykonana z lekkiego, lecz wytrzymałego aluminium. Drabina jest wyposażona w elementy chroniące podłogę, nitowane stopnie i sprytną półkę na narzędzia na ramie. Platforma funkcjonuje jako blokada, dzięki czemu zapewnia doskonałą stabilność. Przetestowano zgodnie z normą EN 131. Materiał: Aluminium. Testowane: EN 131. Zmontowane.

Szerokość	Wysokość po złożeniu	Wysokość platformy	Nr art.	Cena
410 mm	1150 mm	550 mm	[90330]	269,-
430 mm	1370 mm	760 mm	[90331]	349,-
460 mm	1590 mm	980 mm	[90332]	409,-
480 mm	1800 mm	1190 mm	[90333]	489,-

B ALUMINIOWA DRABINA Z PLATFORMĄ HIGHER
Solidna profesjonalna drabina wyposażona w blokadę zabezpieczającą przed rozsunieniem, stopki i poręcz z półką na narzędzia. Testowana i certyfikowana na zgodność z normą EN 131. Nośność: 150 kg. Materiał: Aluminium. Wymiar platformy (DxS): 250x375 mm. Głębokość stopnia: 80 mm. Wysokość pomiędzy stopniami: 232 mm. Testowane: RISE certifieringsregler SPCR 064 - AFS 2004:03, RISE C900144.

Szerokość	Szerokość podstawy	Wysokość po złożeniu	Wysokość platformy	Nr art.	Cena
540 mm	1310 mm	2215 mm	1285 mm	[90304]	899,-
565 mm	1485 mm	2480 mm	1580 mm	[90305]	1.019,-
590 mm	1665 mm	2750 mm	1830 mm	[90306]	1.119,-
640 mm	2020 mm	3225 mm	2310 mm	[90307]	1.589,-
690 mm	2410 mm	3725 mm	2800 mm	[90308]	1.799,-

Od
339,-

DRABINA APEX

Stabilna drabina z kwadratowymi, żebrowanymi szczeblami. Oba końce drabiny wyposażone są w gumowe zabezpieczenia antypoślizgowe. Testowana, zatwierdzona i certyfikowana zgodnie z normą EN 131. Nośność: 150 kg. Materiał: Aluminium. Wewnętrzna szerokość stopnia: 414 mm. Wysokość pomiędzy stopniami: 280 mm. Testowane: EN 131, RISE C900144. Zmontowane.

Wysokość	Ilość stopni	Nr art.	Cena
2000 mm	7	[90231]	339,-
2800 mm	10	[90232]	419,-
4000 mm	14	[90233]	699,-
5100 mm	18	[90234]	1.099,-



DRABINA ROZKŁADANA EVEREST

Stabilna drabina wysuwana z żebrowanymi szczeblami o kwadratowym przekroju. Oba końce drabiny są wyposażone w gumowe zabezpieczenia antypoślizgowe, a części można rozłączyć i używać jako dwóch oddzielnych drabin. Testowana i zatwierdzona jako zgodna z normą EN 131. Nośność: 150 kg. Materiał: Aluminium. Wewnętrzna szerokość stopnia: 360 mm. Zewnętrzna szerokość stopnia: 400 mm. Wysokość pomiędzy stopniami: 280 mm. Testowane: EN 131. Zmontowane.

Wysokość	Ilość stopni	Nr art.	Cena
5100 mm	11	[90241]	1.059,-
6200 mm	13	[90242]	1.279,-
6800 mm	14	[90243]	1.549,-
7700 mm	16	[90244]	1.849,-



RUSZTOWANIE SUMMIT

Rusztowanie wyposażone w koła z hamulcami. Dolną sekcję można przenosić przez drzwi bez konieczności demontażu. Zgodne ze szwedzką normą SPCR 064 – AFS 2013:4 oraz europejską normą SS-EN 1004. Długość: 1650 mm. Szerokość: 750 mm. Nośność: 150 kg. Materiał: Aluminium. Szyna ochronna: Tak. Łuk: Tak. Wymiar platformy (DxS): 1600x600 mm. Bieżnik opon: Pełna guma. Średnica kół: 100 mm. Typ kół: Skrętne z hamulcem. Testowane: RISE certifieringsregler SPCR 064 - AFS 1990:12, RISE C900337. Do samodzielnego montażu.

Wysokość platformy

	Nr art.	Cena
A 1000 mm	[90433]	4.299,-
B 1800 mm	[90434]	7.899,-
C 3800 mm	[90435]	14.399,-
D 5800 mm	[90436]	19.599,-



1.419,-

DRABINA TELESKOPOWA VERTEX

Teleskopowa drabina, którą można łatwo i szybko rozłożyć i złożyć dla wygodnego transportu i przechowywania. Niezwykle stabilna dzięki trwałym stopkom. Wysokość: 3800 mm. Szerokość: 490 mm. Nośność: 150 kg. Materiał: Aluminium. Wysokość po złożeniu: 890 mm. Ilość stopni: 12. Głębokość stopnia: 40 mm. Testowane: EN 131, SPCR 064 - AFS 2004:03.

Drabina teleskopowa	[90212]	1.419,-
---------------------	---------	----------------



2.349,-



Łatwy transport



Wybór wysokości roboczej

PLATFORMA ROBOCZA RIDGE

Platforma robocza z funkcją teleskopową i trzema wysokościami roboczymi do wyboru. Niewielka waga, składana konstrukcja, zintegrowane uchwyty do przenoszenia dla łatwego transportu i przechowywania. Stopnie i platforma mają bezpieczną ryflowaną powierzchnię. Wysokość: 880 mm. Długość: 1990 mm. Szerokość: 620 mm. Nośność: 150 kg. Materiał: Aluminium. Regulowana wysokość robocza: 510, 680, 880 mm. Wymiar platformy (DxS): 1360x410 mm. Testowane: EN 131, SPCR 064 - AFS 2004:03. Zmontowane.

Platforma robocza [90382] 2.349,-

A



B



D



E



F



Od
4.199,-



PLATFORMA ROBOCZA ALOFT

Mobilna platforma robocza idealna do pracy w fabrykach, magazynach itp. Platforma i stopnie wykonane są z antypoślizgowego aluminium. Zarówno stopnie, jak i wszystkie boki platformy wyposażone w poręczę. Nośność: 250 kg. Materiał: Stal. Materiał stopni: Aluminium. Szyna ochronna: Tak. Wymiar platformy (DxS): 480 x 600 mm. Głębokość stopnia: 110 mm. Wysokość pomiędzy stopniami: 200 mm. Średnica kół: 100 mm. Typ kół: Skrzętne z hamulcem. Testowane: EN 131-7. Do samodzielnego montażu.

	Wysokość	Głębokość	Wysokość platformy	Ilość stopni	Szerokość kola	Nr art.	Cena
A	2260 mm	1230 mm	1200 mm	6	900 mm	[90516]	4.199,-
B	2660 mm	1450 mm	1600 mm	8	900 mm	[90517]	4.899,-
C	2860 mm	1600 mm	1800 mm	9	900 mm	[90518]	5.299,-
D	3060 mm	1690 mm	2000 mm	10	1100 mm	[90519]	5.799,-
E	3460 mm	1900 mm	2400 mm	12	1100 mm	[90520]	6.599,-
F	4060 mm	2200 mm	3000 mm	15	1200 mm	[90521]	7.499,-

Od
319,-



KOSZ NA ŚMIECI WALTER

Przeznaczony do montażu na słupie lub ścianie. Dostępny w pojemnościach 40 i 60 litrów. Odporny na wysokie i niskie temperatury. W komplecie z pokrywą i zestawem do montażu. Szerokość: 530 mm. Głębokość: 360 mm. Materiał: Polietylen HD. Pokrywa: Tak.

Pojemność: 40 L

Kolor	Wysokość	Nr art.	Cena
Czarny	580 mm	[246591]	319,-
Oliwkowy	580 mm	[246592]	319,-

Pojemność: 60 L

Kolor	Wysokość	Nr art.	Cena
Czarny	740 mm	[246581]	399,-
Oliwkowy	740 mm	[246582]	349,-

WYPOSAŻENIE DODATKOWE

Worki na śmieci, 50 szt., 50 L [24651] **60,-**



ŚCIENNY KOSZ NA ŚMIECI JACOB

Kosz na śmieci do montażu ściennego, wykonany z galwanizowanej blachy stalowej. Perforowane dno ułatwia odprowadzanie wilgoci. Wysokość: 430 mm. Szerokość: 405 mm. Głębokość: 235 mm. Materiał: Galwanizowany na gorąco. Pojemność: 25 L.

[24603] **259,-**



Wyjmowany pojemnik



KOSZ NA ŚMIECI TAYLOR

Kosz na śmieci do użytku zewnętrznego. Wyposażony w zdejmowaną pokrywę i wyjmowany pojemnik wewnętrzny. Wysokość: 1015 mm. Średnica: 500 mm. Materiał: Polietylen. Pojemność: 94 L. Kolor: Czarny.

[240233] **1.559,-**

WYPOSAŻENIE DODATKOWE

Worki na śmieci, 25 szt., 110 L, czarny [20605] **44,-**



KOSZ NA ŚMIECI VINSON

Niezwykle praktyczny ścienny kosz na śmieci wykonany ze stali. Łatwo zamontować także na słupie. Kosz jest idealny do otwartych przestrzeni publicznych. Bardzo trwały, odporny na pogodę, z wytrzymałą pokrywą. Łatwa wymiana worków. Wysokość: 630 mm. Długość: 290 mm. Szerokość: 400 mm. Materiał: Galwanizowany na gorąco. Pokrywa: Tak. Kolor: Czarny. Zmontowane.

[240205] **779,-**



Od
969,-

KOSZ NA ŚMIECI MURRAY

Kosz na śmieci do użytku na zewnątrz. Wyposażony w wyjmowany pojemnik wewnętrzny. Dostępny z otworem wrzutowym na górze lub z otworem z boku i wbudowaną popielniczką. Wysokość: 750 mm. Średnica: 400 mm. Materiał: Imitacja drewna. Kolor: Szary.

Pojemność	Pokrywa	Nr art.	Cena
	Popielniczka /		
33 L	boczny otwór	[240243]	1.069,-
42 L	Górny otwór	[240249]	969,-

WYPOSAŻENIE DODATKOWE

Worki na śmieci, 50 szt., 50 L [24651] **60,-**



959,-

KOSZ NA ŚMIECI CHELSEA

Kosz z daszkiem do użytku na zewnątrz. Zaprojektowany do montażu do podłoża. Łatwo przechylić w celu opróżnienia. Zawiera wyjmowany pojemnik wewnętrzny. Wysokość: 1140 mm. Średnica: 350 mm. Materiał: Nierdzewny. Pojemność: 28 L.

[240241] **959,-**



Bestseller

KOSZ NA ŚMIECI LENNOX

Kosz na śmieci z daszkiem, wyjmowanym pojemnikiem wewnętrznym, elementami ze stali nierdzewnej i zamkiem na klucz trójkątny z kluczem. Worki sprzedawane oddzielnie. Średnica: 400 mm. Otwór wrzutowy: 250x130 mm. Materiał: Stal. Kolor: Szary.

Pojemność	Wysokość	Nr art.	Cena
60 L	720 mm	[240201]	919,-
100 L	860 mm	[240202]	1.139,-

WYPOSAŻENIE DODATKOWE

Worki na śmieci, 25 szt., 110 L, czarny [20605] **44,-**

42,-



POPIELNICA STOŁOWA COREY

Popielnica wykonana z materiałów ogniotrwałych. Szczelna, zdejmowana pokrywa zatrzymuje dym i nieprzyjemne zapachy. Wysokość: 60 mm. Średnica: 130 mm. Umieszczenie: Wolnostojąca(a). Materiał: Melamina. Kolor: Czarny. Zmontowane.

[125229]

42,-



POPIELNICA ŚCIENNA SCOTT

Niewielka okrągła popielnica do montażu ściennego. Łatwe opróżnianie - wystarczy przechylić. Uchwyt i śruby montażowe w zestawie. Wysokość: 160 mm. Średnica: 160 mm. Umieszczenie: Ścienny. Materiał: Stal. Kolor: Czarny. Zmontowane.

[126812]

169,-



POPIELNICA ŚCIENNA WILLIAM

Ścienna popielnica z pokrywą i wyjmowanym pojemnikiem. Zamykana na zamek z kluczem. Wysokość: 350 mm. Szerokość: 250 mm. Głębokość: 85 mm. Materiał: Stal. Kolor: Czarny. Zmontowane.

[234821]

349,-



Zintegrowana popielnica

339,-

KOSZ Z POPIELNICĄ CHARLIE

Kosz na odpady ze zintegrowaną popielnicą. Zdejmowana sekcja górna i wyjmowany pojemnik wewnętrzny ułatwiają opróżnianie. Wysokość: 650 mm. Średnica: 300 mm. Materiał: Stal. Pojemność: 13 L.

Czarny

[246621]

339,-



Bestseller

POPIELNICA WOLNOSTOJĄCA HENRY

Popielnica na niedopałki wykończona warstwą ognioodporną z ocynkowanej stali. System mocowania do podłoża zapobiega kradzieży. Wysokość: 980 mm. Średnica: 420 mm. Umieszczenie: Wolnostojąca(a). Materiał: Polietylen. Pojemność: 15 L. Testowane: FM approved. Zmontowane.

Kolor	Nr art.	Cena
Szary	[23470]	489,-
Czarny	[23471]	489,-

WOREK NA NIEDOPAŁKI HENRY

Trudnopalny worek do popielnicy. Wysokość: 450 mm. Szerokość: 500 mm.

[24583]

319,-



POPIELNICA WOLNOSTOJĄCA GRANT

Popielnica zewnętrzna. Łatwa w opróżnianiu. Wystarczy otworzyć i wyjąć pojemnik wewnętrzny. Śruba kotwiąca do podłoża w zestawie. Wysokość: 860 mm. Szerokość: 235 mm. Głębokość: 235 mm. Umieszczenie: Wolnostojąca(a). Materiał: Stal. Pojemność: 4,4 L. Kolor: Czarny. Zmontowane.

[234794]

599,-



POPIELNICA ŚCIENNA FRANK

Popielnica do montażu ściennego. Łatwe opróżnianie - wystarczy przechylić. Wysokość: 430 mm. Średnica: 160 mm. Materiał: Stal. Góra: Tak. Kolor: Czarny.

[13090]

889,-



POPIELNICA JAMES

Popielnica zewnętrzna. Łatwe opróżnianie. Wystarczy otworzyć zamek i podnieść pokrywę. Klucz oraz śruba montażowa w zestawie. Średnica: 76 mm. Materiał: Nierdzewny, ASTM 304. Zmontowane.

Wysokość	Umieszczenie	Nr art.	Cena
460 mm	Ścienny	[234824]	479,-
920 mm	Wolnostojąca(a)	[234825]	649,-



Wiaty dla rowerów z modulem dodatkowym



Zmontowana wiaty rowerowej z akcesoriami, ramą końcową i panelem tylnym



WIATA NA ROWERY BUNCH

Wolnostojąca wiaty na rowery wykonana z rur stalowych. Przezroczysta ściana tylna i dach z poliwęglanu odpornego na promienie UV. Metalowe ściany boczne. Przygotowana do zakotwienia w podłożu. Stojak na rowery sprzedawany oddzielnie. Wysokość: 2100 mm. Szerokość: 2200 mm. Głębokość: 2200 mm. Moduł: Podstawowy. Materiał: Galwanizowany na gorąco. Ilość miejsc na rowery: 5. Do samodzielnego montażu.

Wiaty na rowery [20789] **7.289,-**



6.159,-

WIATA NA ROWERY FIELD

Solidna wiaty rowerowej z dachem z blachy falistej. Zaprojektowana do zakotwienia w podłożu. Wysokość: 2170 mm. Szerokość: 2000 mm. Głębokość: 2250 mm. Materiał: Galwanizowany na gorąco. Ilość miejsc na rowery: 5. Do samodzielnego montażu.

Moduł	Nr art.	Cena
Podstawowy	[20258]	6.159,-
Dodatkowy	[20259]	4.659,-

WYPOSAŻENIE DODATKOWE

Stojak na rowery ALBERTO, montaż do ściany lub podłoża, 5 miejsc, 1600x330 mm	[20242]	519,-
Panel boczny wiaty na rowery FIELD	[202581]	2.999,-
Panel tylny wiaty na rowery FIELD	[202582]	2.429,-



WIATA NA ROWERY GROUP

Ekskluzywna wiaty na rowery ze ścianami z pleksiglasu i dachem wykonanym z akrylu. Przygotowana do zakotwienia w podłożu. Stojak na rowery sprzedawany oddzielnie. Wysokość: 2200 mm. Szerokość: 2150 mm. Głębokość: 2150 mm. Materiał: Galwanizowany na gorąco. Ilość miejsc na rowery: 5. Do samodzielnego montażu.

Wiaty na rowery [22199] **11.999,-**



Stojak na rowery w zestawie

WIATA ZE STOJAKIEM NA ROWERY BRIDGE

Wiaty wykonana z trwałych profili stalowych. Dach z blachy falistej galwanizowanej na gorąco z ochronną listwą z drewna sosnowego. Wysokość: 2000 mm. Szerokość: 2100 mm. Głębokość: 2400 mm. Materiał: Galwanizowany na gorąco. Ilość miejsc na rowery: 6. Do samodzielnego montażu.

Wiaty ze stojakiem na rowery [20296] **5.899,-**



STOJAK NA ROWERY BRIDGE

Stojak, który pozwala na bezpieczne przypięcie roweru. Jedna obroż pozwala na przypięcie kilku rowerów. Zapobiega upadaniu pojazdów. Szerokość: 750 mm. Głębokość: 150 mm. Średnica: 50 mm. Materiał: Galwanizowany na gorąco. Ilość miejsc na rowery: 2. Zmontowane.


	Wysokość	Umiejscowienie	Nr art.	Cena
Ⓐ	1000 mm	Powierzchniowe	[20250]	269,-
Ⓑ	750 mm	Do zakotwienia	[20246]	369,-



PALARNIA ZEWNĘTRZNA SPRINT

Daszek do montażu ściennego nad strefą dla osób palących, wejściem do budynku itp. Długość: 2620 mm. Szerokość: 1000 mm. Materiał: Pleksiglasu. Materiał korpusu: Ocynkowany. Do samodzielnego montażu.

Palarnia zewnętrzna [22198] **4.819,-**



ŚCIENNY STOJAK NA ROWERY

Stojak posiada miejsce na 5 rowerów. Zaprojektowany do montażu na ścianie. Do pojazdów z oponami maks. 50 mm. Wysokość: 320 mm. Umieszczenie: Ścienny. Materiał: Ocynkowany. Ilość miejsc na rowery: 5. Zmontowane.

	Szerokość	Głębokość	Kąt	Nr art.	Cena
A	1930 mm	274 mm	90 °	[20243]	499,-
B	2000 mm	295 mm	45 °	[20254]	499,-



STOJAK NA ROWERY STEPHEN

Stojak na pięć rowerów pokryty lakierem proszkowym dla ochrony przed rdzą. Przygotowany do montażu do podłoża. Wysokość: 340 mm. Szerokość: 1620 mm. Głębokość: 430 mm. Materiał: Stal. Wym. wewn: S 50 mm. Ilość miejsc na rowery: 5. Zmontowane.

Stojak na rowery [20252] **1.839,-**



ŚCIENNY STOJAK NA ROWERY EDDY

Obrotowy ścienny stojak na rowery. Wysokość: 330 mm. Szerokość: 80 mm. Głębokość: 210 mm. Materiał: Ocynkowany. Ilość miejsc na rowery: 6. Zmontowane.

Ścienny stojak na rowery [20244] **439,-**



219,-

Bestseller

UCHWYT NA ROWERY LEONARDO

Składany i kompaktowy stojak na rowery do montażu na ścianie. Wysokość: 640 mm. Szerokość: 128 mm. Głębokość: 565 mm. Średnica: 16 mm. Materiał: Ocynkowany. Głębokość po złożeniu: 70 mm. Wym. wewn: S 65 mm. Ilość miejsc na rowery: 1. Zmontowane.

Uchwyt na rowery [20245] **219,-**



STOJAK NA ROWERY ALBERTO

Sprytny stojak na rowery o grubości koła 35-45 mm. Można zakotwić w podłożu i użytkować dwustronnie. Wysokość: 490 mm. Szerokość: 1600 mm. Głębokość: 330 mm. Materiał: Ocynkowany. Ilość miejsc na rowery: 5. Zmontowane.


Stojak na rowery [20242] **519,-**



STOJAK NA ROWERY BRADLEY

Stojak na rowery o grubości koła 35-45 mm. Można zakotwić w podłożu i użytkować dwustronnie. Wysokość: 250 mm. Głębokość: 330 mm. Materiał: Ocynkowany. Zmontowane.

	Szerokość	Ilość miejsc na rowery	Nr art.	Cena
C	720 mm	3	[20251]	259,-
D	1320 mm	5	[20241]	399,-



STOJAK NA ROWERY CHRIS

Nowoczesny stojak na rowery montowany do podłoża. Dla zwiększenia pojemności stojak posiada uchwyty na koła na dwóch poziomach, w sumie na sześć rowerów. Wysokość: 365 mm. Szerokość: 1500 mm. Głębokość: 585 mm. Materiał: Galwanizowany na gorąco. Ilość miejsc na rowery: 6. Zmontowane.

Stojak na rowery [20787] **799,-**

Skorowidz AJ Produkty

Akcesoria do pisania	96, 98
Akcesoria do sprzątania	350
Akcesoria do tablic	96, 98
Akcesoria komputerowe	34, 36-37, 239
Aluminiowe skrzynie	307, 349
Apteczki	351
Bandowanie	254-256
Bandownice	256
Bariery	176-177, 385-387, 389
Bariery typu jersey	389
Bębny z kablami	220
Białe tablice do pisania	89-92, 96, 98, 102
Biblioteczki	12, 21, 70
Bieżnia biurowa	41
Biurka	4-9, 14-32
Breloczki do kluczy	87, 196
Dozownik	
rozpuszczalników	364
Drabiny	274, 322, 394-396
Drabiny przemysłowe	394-397
Drabiny teleskopowe	396
Drogowe lustra	393
Drukarki etykiet	329
Drzwi pojedyncze	390-391
Drzwi przesuwne	391
Ekrany podłogowe	54-61
Ekrany projekcyjne	99
Ekrany spawalnicze	210, 392
Etykiety	69, 81, 180, 303, 329, 331-332, 334, 336, 338
Flipcharty	97
Folia bąbelkowa	251
Fotele	119-124, 156-163
Fotele 24-godzinne	50
Fotele dyspozycyjne	50
Gąbki do tablic	98
Haczyki/zestawy haczyków	
	56, 59, 82, 87, 218-220, 235, 239, 240, 325
Haki na narzędzia	218-220, 235, 239-240, 325
Hulajnogi przemysłowe	274
Kanapy	154-155, 157-164
Kartony	251
Kieszenie do palet	251
Kieszenie plastikowe	251, 275
Kłódki	196, 349
Koła	300-301
Koleby	377
Kotnierze paletowe	250, 326
Kontenerki	5, 10, 28, 205, 207-208, 217, 243, 244
Kontenerki mobilne	5, 10, 28
Kontenerki na kółkach	5, 10, 28, 81, 205, 208-207, 217, 243, 244
Kontenery	248-249, 275-277, 368, 370-371
Kontenery przemysłowe	368-371

Kontenery wywrotki	377
Kosze na odpady	366-367
Kosze na papier	38, 274, 353, 359, 362, 398, 399
Kosze na śmieci	261, 325, 352-354, 358-361, 364, 366-367, 398
Kosze na śmieci z recyklingu	343
Kosze paletowe	248-249
Kosze z przyciskiem nożnym	352, 364
Kosze z siatki	220, 249
Koszyki na kable	36
Koziołki warsztatowe	294
Krzesła	42-53, 116-125, 139-147, 149, 152, 225-230
Krzesła barowe	125, 145-147
Krzesła biurowe	42-50
Krzesła dla graczy	47
Krzesła dodatkowe	117, 149-150, 152
Krzesła gamingowe	47
Krzesła konferencyjne	116-126
Krzesła pilates	51
Krzesła plastikowe	143-146, 149
Krzesła przemysłowe	225-230
Krzesła robocze	225-230
Krzesła siodłowe	52-53, 230
Krzesła składane	149-150, 152, 226
Krzesła warsztatowe	225-230
Kubeł na śmieci na kółkach	293, 367
Laminarki	40
Lampki na biurko	32, 39
Lampki robocze	39, 203
Łańcuchy	385, 392
Ławki	154, 200-201
Ławki do przebieralni	179, 200-201
Ławki szatniowe	179, 200-201
Listwy elektryczne	32, 36-37, 217
Listwy z haczykami	82, 87, 201, 219-220
Listwy z wieszakami	174, 201
Lustra	173, 197, 392-393
Lustra do sklepów	392-393
Lustra przemysłowe	392-393
Magnesy	93, 98
Malowanie linii	384
Maszynty bandujące	256
Maszynty do zamiatania	350
Maty antypoślizgowe	198
Maty do pracy na stojąco	35, 221-224
Maty ESD	222
Maty gumowe	72, 168, 223-224, 231, 305, 310, 313
Maty na biurko	37
Maty ochronne	305, 310, 313
Maty osuszające obuwie	168-170
Maty podłogowe	35, 168-170, 198, 210, 221-224
Maty przemysłowe	221-224
Maty robocze	35, 221-224
Maty spawalnicze	210, 224
Maty warsztatowe	221-224

Maty wejściowe	168-170
Meble do jadalni	127-147
Meble do poczekalni	153-166
Meble do recepcji	171-175
Meble do stołówki	127-147
Meble konferencyjne	105, 107, 109-110, 112
Meble wypoczynkowe	153-166
Minisztatarka	289
Mobilne kontenerki	5, 10, 28, 81, 205, 208-207, 217, 243, 244
Mobilne stołki robocze	229-230
Najazdy	298-299
Naklejki	196, 355, 369
Naklejki do segregacji	355, 367
Nalepki na kosze na śmieci	355, 367
Napinarki do taśmy	256
Niszczarki dokumentów	40
Nogi do palet	247
Nożyce	38, 256
Obsługa beczek	374-383
Ochrona podłogi	35, 41
Odbojniki	323, 325, 388-389
Odgradzanie	176-177, 385-387, 389
Odgradzanie w magazynie	390-391
Odwiarki	255
Ognioodporna witryna	372
Ognioodporne szafki kartotekowe	80-81
Ognioodporne szafy	79-81, 84-86
Opasywanie	254-256
Opatrunki	351
Organizery do szuflad	5, 10, 12, 235, 243, 312, 342
Oświetlenie	32, 39, 203, 209, 217
Oznaczenia odpadów	355, 367
Pachołki składane	385
Pakowanie	251
Palarnia	400
Paletowe wanny wychwytowe	324, 375-376, 378-380
Paletowe wózki	284-287
Palety	250
Palety na beczki	378
Palety plastikowe	250
Palety wychwytowe	324, 375-376, 378-380
Panele	39
Panele akustyczne	60
Panele elektryczne	37
Panele multimedialne	37, 115, 217
Panele narzędziowe	56, 59, 203, 205, 217-218, 235, 238, 240, 325
Parkingi dla rowerów	400-401
Pierwsza pomoc	351
Piłki balansujące	51
Pisaki	89, 93, 97-98
Planery miesięczne	98
Planery roczne	98
Planery tygodniowe	98
Plastikowe pojemniki	332-338, 342-344, 346-349

Platforma balansująca	41
Platformy robocze	396
Płyn do przemysławiania oczu	351
Podkładki z klipsem	251
Podnośniki do beczek	377
Podnośniki hydrauliczne	294
Podnośniki paletowe	284-287
Podnóżki	34
Podpora przedramienia	34
Podpórki do książek	67, 75
Podpory warsztatowe	294
Poduszki na siedziska	29
Pojemnik na baterie	360
Pojemnik na świetlówki	360
Pojemniki	38, 98, 260-261, 307, 332, 334, 336, 338, 342-344, 346-349, 355
Pojemniki do archiwum	38
Pojemniki do magazynu	338, 343-349
Pojemniki EURO	343-345
Pojemniki metalowe	352-354, 364, 377
Pojemniki na drobnicę	332-341
Pojemniki na kable	37, 115
Pojemniki na małe części	332-341
Pojemniki na odpady	261, 325, 352-354, 358-361, 364, 366-367, 398
Pojemniki plastikowe	260-261, 342-349
Pojemniki przemysłowe	332-341
Pojemniki składane	346
Półki na kapelusze	172, 174, 197
Pomosty nadprożne	298
Popielnice	398-399
Produkty dźwiękochłonne	55, 60
Profile ochronne/ ostrzegawcze	384
Profile piankowe	384
Projektory	99
Przechowywanie śrub	341
Przedłużacze	32, 36-37, 217
Przedłużacze bębnowe	220
Przedłużki widel	293
Przegrody	205, 248, 251, 303, 305, 312, 323, 325-326, 336
Przegrody do palet	251, 326
Przegrody do sortowania	37, 62-65
Przegrody na dokumenty	5, 10, 12, 37
Przegrody na prasę	38
Przemysłowe lustra	392-393
Przenośniki rolkowe	296-297
Pudła archiwizacyjne	38
Pudła do przewodzątek	253
Puffy	153-156
Ramiona na monitor	36
Ramki magnetyczne	101
Rampy	298-299, 375, 380, 381
Rampy najazdowe	298-299
Ramy na afisze	101
Ramy na plakaty	101
Ramy zatrzaskowe	101
Regały biurowe	5, 12, 21, 66-68, 70
Regały dłużycowe	327-328

Regały do archiwum	66, 70
Regały magazynowe	302-319
Regały metalowe	66-68, 302-318
Regały na długie przedmioty	327-328
Regały na drobnicę	333, 335, 337, 339, 345
Regały na książki	12, 21, 70
Regały na małe części	333, 335, 337, 339, 345
Regały na opony	330-331
Regały na szpule	324
Regały paletowe	320-326
Regały przemysłowe	302-315, 333, 345
Regały stalowe	66-68, 302-318
Regały wspornikowe	327-328
Regały wysokiego składowania	320-326
Regały z pojemnikami	333, 335, 337, 339, 345
Robocze stoły	202-208, 210-214
Rolki transportowe	295
Rollkontenery	275-277
Rosliny	167
Rusztowania	396

Schodki robocze	394-397
Schodki składane	394-395
Schówek na klucz	87
Ścianki biurowe	54-58, 60-61
Ścianki działowe	54-58, 60-61
Ścianki działowe	54-61, 197, 334, 338, 392
Ścianki na biurko	55-58
Ścianki podłogowe	54-61, 102, 392
Ścianki z siatki	390-391
Segregacja śmieci	352-371
Sejfy	81-82
Sejfy antywłamaniowe	81-86
Siedziska składane	173
Siedziska tapicerowane	153-156
Siedziska ze schowkiem	29
Składane krzesła	149-150, 152, 226
Składane pacholki	385
Składane stoły	106-107, 148, 150-152
Skoroszyty zawieszane	69, 81
Skrzytka na klucz awaryjny	87
Skrzynie aluminiowe	307, 349
Skrzynki na listy	65
Skrzynki pocztowe	65
Skrzynki składane	346
Stupki drogowe	385
Stupki odgradzające	176-177, 385-386
Stupki z taśmą	176-177
Sofy	154-155, 157-164
Spray do malowania linii	384
Sprzęt do sprzątania	350
Stacja ładująca	37
Stalowe pojemniki	352-354, 364, 377
Stalowe szafy	180-195, 198, 231-239
Stanowiska warsztatowe	202-203, 211, 240-242
Stertowniki	288-289
Stojaki informacyjne	99
Stojaki na blok	97
Stojaki na broszury	103
Stojaki na dokumenty	5, 10, 12, 37
Stojaki na drobnicę	341
Stojaki na nakrycia głowy	172, 174, 197
Stojaki na obuwanie	172, 197, 201
Stojaki na odzież	173-175
Stojaki na okładki	39
Stojaki na opony	330-331

Stojaki na parasole	171
Stojaki na pisaki	38, 91
Stojaki na płaszcze	171
Stojaki na prasę	103
Stojaki na rolkę	215, 251, 325, 362, 363
Stojaki na rowery	401
Stojaki na worki na śmieci	199, 361-363
Stół spawalniczy	210
Stoliki kawowe	165-166
Stolki	51-52, 67, 113, 126, 146, 154, 156, 160, 229-230
Stolki balansujące	51-52, 126
Stolki na kółkach	229-230
Stolki spawalnicze	210, 229
Stoły	33, 108, 111, 127-138, 150-152
Stoły barowe	108, 127, 130, 135, 151
Stoły do pakowania	204-215
Stoły do palet	247
Stoły do pracy na stojąco/siedząco	5, 8-9, 16-33, 108, 111, 113, 115, 135-136, 151
Stoły dodatkowe	106-107, 148, 150-152
Stoły konferencyjne	105-115
Stoły montażowe	210
Stoły na spotkania	105-115
Stoły narzędziowe	202-203, 240-242
Stoły podnoszące	290-292
Stoły regulowane	5, 8-9, 16-19, 30-33, 111, 113, 115, 204-215
Stoły robocze	202-208, 210-214
Stoły składane	106-107, 148, 150-152
Stoły warsztatowe	202-208, 210-214
Stoły z regulacją elektryczną	5, 8-9, 16-32, 111, 113, 115, 211, 214-215
Stopa słonia	67, 394
Szafa ładująca	79
Szafka na baterie	372
Szafka na nośniki danych	79
Szafki boczne	10, 28
Szafki do recyklingu	352-371
Szafki kartotekowe	69, 80-81
Szafki lekarskie	351
Szafki na klucze	87, 88
Szafki na małe części	65, 183, 188-189, 195, 198, 231
Szafki na rysunki	78
Szafki na skoroszyty	69, 80
Szafki osobiste	180
Szafy	11-13, 22-27, 29, 70-77, 80-86, 198, 231-238, 243, 372
Szafy antywłamaniowe	81-86
Szafy bezpieczeństwa	82, 88
Szafy biurowe	11, 13, 22-29, 69-77
Szafy do archiwum	69-77, 83-86
Szafy do sortowania poczty	62-64
Szafy do szatni	180-195
Szafy gospodarcze	351
Szafy IT	239
Szafy metalowe	180-195, 198, 231-239
Szafy na akcesoria do sprzątania	351
Szafy na chemikalia	372-373
Szafy na dokumenty	72, 84-86
Szafy na drobnicę	335-336

Szafy na korespondencję	62, 64
Szafy na laptopy	79
Szafy na małe części	335-336
Szafy na narzędzia	231-239
Szafy ognioodporne	79-81, 84-86
Szafy pocztowe	62-64
Szafy typu L	190-191
Szafy ubraniowe	24, 71, 181-187, 190-195
Szafy z pojemnikami	335-336
Szafy żaluzjowe	77
Szczotki do obuwnia	168
Szklane tablice	93-95
Sztaplarki	288-289
Sztuczne rośliny	167
Szuflady do stołów	208, 207, 217
Szyny do zawieszania pojemników	205, 209, 217, 220
Szyny najazdowe	298-299
Tablice do pisania	89-96, 98, 102
Tablice do prezentacji	96
Tablice informacyjne	91, 100, 102
Tablice ogłoszeń	91, 100, 102
Tablice planowania	98
Tablice suchościernalne	89-96, 98, 102
Tablice szklane	93-95
Taborety stopa słonia	67, 394
Tace	260-261, 332, 334, 336, 338, 342-344, 346-349
Tace na kable	36
Tace na korepandencję	38
Tace ociekowe	324, 376, 379
Tace wychwytowe	324, 364, 374-380
Taśmy	329, 384
Taśmy antypoślizgowe	384
Taśmy do pakowania	254-256
Taśmy magnetyczne	96, 329
Taśmy ostrzegawcze	384
Taśmy stalowe	254
Taśmy stretch	251
Teczki A4	69, 81
Teczki zawieszane	69, 81
Transportery do krzeseł	117, 118, 149
Transportery do stołów	38, 98, 106, 148, 150-151, 265, 307, 347, 349, 355
Transportery mebli	265
Transportery rolkowe	296-297
Uchwyt na komputer	34
Uchwyty na dokumenty	34, 273, 329, 372
Uchwyty na etykiety	69, 81, 251, 303, 329, 331
Uchwyty na laptop	36
Uchwyty na rolkę	215, 251, 325, 362, 363
Uchwyty na worki na śmieci	199, 355, 361-363
Uchwyty na znak	104
Ucinarki	205, 215
Wagi	252-253, 258
Wagi paletowe	253, 287
Wagi pocztowe	252
Wagi podłogowe	252-253
Wagi stołowe	252-253
Wanny wychwytowe	324, 364, 374-380
Warsztatowe krzesła	225-230
Warsztatowe maty	221-224
Warsztatowe stoły	202-208, 210-214
Warsztatowe wózki	239-245, 260-263, 266-271
Wiata na rowery	400

Widły przedłużające	293
Wieszaki	173
Wieszaki do konfekcjonowania	175
Wkłady do szuflad	5, 10, 12, 235, 243, 312, 342
Worki na niedopałki	399
Worki na odpady	352-353, 355, 358, 361-362, 363-365, 398
Worki na pranie	199
Worki na śmieci	352-353, 355, 358, 361-365, 398
Worki plastikowe	352-353, 355, 358, 361-365, 398
Worki sanitarne	364, 362, 364-365
Wózek na skoroszyty	69
Wózek na tace	348
Wózki	248, 264-265, 330, 382
Wózki biurowe	257, 262
Wózki dłużycowe	282-283
Wózki	
do konfekcjonowania	257, 273
Wózki do krzeseł	117, 120, 142
Wózki do magazynu	278-279
Wózki do recyklingu	354-355, 358-360
Wózki do sortowania poczty	257
Wózki do sprzątania	260, 350
Wózki do stołów	38, 98, 106, 148, 150-151, 265, 307, 347, 349, 355
Wózki gospodarcze	260, 350
Wózki magazynowe	274
Wózki na dłużycę	281-283
Wózki na kartoteki	69
Wózki na narzędzia	239, 243-245, 260-261
Wózki na opony	330
Wózki na paczki	273, 279
Wózki na palety	284-287
Wózki na pranie	199
Wózki narzędziowe	239
Wózki odzieżowe	171, 173-174
Wózki paletowe	246-247, 258-259, 284-287
Wózki paletowe z wagą	287
Wózki platformowe	258-259, 266-270
Wózki pocztowe	257
Wózki podnoszące	287-291
Wózki przemysłowe	280-283, 295
Wózki schodowe	279
Wózki sklepowe	257, 274
Wózki stołowe	280
Wózki transportowe	281-283
Wózki z półkami	244, 258-262, 271-272
Wózki ze stalami nierdzewnej	258-259
Wycieraczki wejściowe	168-170
Wywrotki	377
Zadaszenia	400
Zamiatarki	350
Zawiesia	294
Zegary ściennie	178
Zestawy kół	56, 59, 174, 231, 364, 368, 371
Zestawy startowe	38, 98
Zestawy wypoczynkowe	31, 105, 107-112, 118, 127-129, 131-138, 150
Znakowanie podłogi	384
Żuraw do wózka	293
Żuraw warsztatowy	294

Regulamin sprzedaży

Pełną wersję regulaminu znajdą Państwo na ajprodukty.pl

Prosimy o przemyślane zakupy. Towar zamawiany w relacji B2B (firma-firma) nie podlega zwrotowi, chyba że Sprzedawca wyrazi na to zgodę.

W przypadku osób fizycznych prowadzących działalność gospodarczą zalecamy Państwu poproszenie o podpisanie Oświadczenia. Podpisanie Oświadczenia jest warunkiem przyjęcia zamówienia do realizacji. Wzór Oświadczenia można pobrać w punkcie 9 Regulaminu dostępnego na stronie ajprodukty.pl

- Za konsumenta, przedsiębiorcę uprzywilejowanego uważa się osobę fizyczną dokonującą z przedsiębiorcą czynności prawnej niezwiązanej bezpośrednio z jej działalnością gospodarczą lub zawodową.
- Nabywca kupujący towary, które nie są bezpośrednio związane z prowadzoną działalnością, ma prawo do odstąpienia od umowy, tak jak pozostali konsumenci.
- Gwarancja nie wyłącza, nie ogranicza ani nie zawieszają uprawnień kupującego wynikających z przepisów o rękojmi za wady rzeczy sprzedanej.

Potwierdzenie złożenia zamówienia

Klient zamówiony towar opuścił magazyn centralny/siedzibę producenta, otrzymując Państwo informacje o dostawie towaru na adres e-mail. Informacje wysłamy w dni robocze (poniedziałek-piątek) w godzinach 8:00-16:00. W przypadku zamówień składanych w piątki oraz dzień przed świętym/dniem ustawowo wolnym od pracy lub po godzinie 1:00, potwierdzenie zamówienia otrzymacie Państwo w najbliższym dniu roboczym. Do momentu zaksięgowania całej należności na koncie bankowym, zamówiony towar pozostaje własnością AJ Produkty. Realizacja zamówienia zależy od stanów magazynowych w magazynie centralnym w Szwecji. Zastrzegamy się prawo do anulowania zamówienia w przypadku braku dostępności produktów. Zastrzegamy się także możliwość zmiany terminu dostawy, bądź dostawy częściowej wskutek wystąpienia nieprzewidywanych okoliczności. Sprzedający nie ponosi odpowiedzialności wobec Kupującego z tytułu następstw związanych z opóźnieniem w dostawie zamówionego towaru.

Ceny

Ceny podajemy w złotych/kcach (PLN). Ceny nie zawierają podatku VAT (podatek od towarów i usług). W sklepie internetowym znajduje się przelącznik cen brutto/netto. Ceny regularne są aktualne do odwołania. W przypadku katalogów specjalnych, ceny promocyjne obowiązują wyłącznie w okresie trwania kampanii. Po otrzymaniu potwierdzenia złożenia zamówienia ceny mogą ulec zmianie wyłącznie z przyczyn ekonomicznych, niezależnych od AJ Produkty, np. zmian w wysokości podatków, wahań kursów od walut etc., jak również z oczywistych błędów w wysokości cen podanych w ofercie. Informujemy, że obowiązującymi cenami sprzedaży są ceny wskazane na stronie www.ajprodukty.pl.

Formy płatności

Jako firma, możecie Państwo wybrać opcję zapłaty na podstawie faktury we wszystkich kanałach sprzedaży. W przypadku odroczonej formy płatności, wykonamy zwyczajowe sprawdzenie zdolności kredytowej. Oznacza to, że w przypadku jej braku, możemy żądać zapłaty z góry na podstawie faktury proforma. Nasza troska o środowisko powoduje, że faktury wysyłamy w wersji elektronicznej (plik pdf) na adres e-mail Klienta. Termin płatności faktury wynosi 14 dni. W przypadku braku zapłaty w terminie, zostaną naliczone odsetki ustawowe za opóźnienie. Przy zamówieniu w sklepie internetowym Klient może wybrać opcję płatności kartą (chronioną przez DIBS).

Termin i koszt dostawy

Standardowy czas dostawy do Klienta produktów ze stanów magazynowych to ok. 5-10 dni roboczych liczonych od przyjęcia i potwierdzenia realizacji zamówienia. Dostawy realizujemy w dni robocze między 7:00 a 16:00 wyłącznie na adresy pocztowe (nie dostarczamy na adresy skrynek pocztowych). Dostawy realizujemy firmą spedycyjną DB Schenker. Dostawy realizujemy według Incoterms 2020, na warunkach Delivery at Place (DAP). Opłaty transportowe zależą od całkowitej wartości jednorazowego zamówienia. Koszt transportu doliczamy jest jako suma opłat dodatkowych na dokumencie sprzedaży. Przy zamówieniu na łączną kwotę powyżej 7000,00 PLN netto koszt usługi transportowej po stronie AJ Produkty Sp. z o.o.

Poniżej 7000,00 PLN netto koszt dostawy wynosi 14% wartości zamówienia, przy czym nie mniej niż 60 PLN netto.

Dostawa

Kiedy zamówiony towar opuścił magazyn centralny/siedzibę producenta, otrzymacie Państwo informacje o dostawie towaru na adres e-mail. Zawiera ona numer listu przewozowego i link do strony firmy spedycyjnej, gdzie można śledzić przesyłkę.

Paczki/przesyłki małogabarytowe

Paczki dostarczamy zgodnie z regulaminem dostaw, przesyłki są doręczane na adres dostawy podany przy zamówieniu: do biura, bramy głównej, recepcji lub biura rozpakunku.

Palety/przesyłki wielkogabarytowe

Dostawy są realizowane na adres zarejestrowany przy zamówieniu na warunkach DAP, w dni robocze (pon-pt.) w godzinach 7:00-16:00. Firma transportowa nie ma obowiązku powiadamiania Odbiorcy o dostawie. Jeśli osoba odpowiedzialna za odbiór towaru nie znajduje się pod wskazanym adresem, firma Schenker ponawia próbę doręczenia po uprzednim telefonicznym ustaleniu nowego terminu z Klientem. W takim przypadku opłata transportowa zostaje naliczona ponownie.

Opóźnienia w dostawie z przyczyn dotyczących kupującego

Sprzedający nie ponosi odpowiedzialności z tytułu następstw związanych z opóźnieniem w dostawie, nie wynikających z winy sprzedającego. W przypadku, gdy terminy dostawy poszczególnych składników zamówienia różnią się, zastrzegamy prawo dostawy częściowej zamówienia. Dostawy częściowe nie skutkują dodatkowymi kosztami po stronie Klienta.

Szkody transportowe i błędna wysyłka towaru

Prosimy, aby w obecności kuriera sprawdzić przesyłkę, czy nie ma uszkodzeń zewnętrznych, np.: zerwanej folii, uszkodzonych rogów, naderwanej tektury. W przypadku stwierdzenia widocznych uszkodzeń opakowań w momencie odbioru towaru klient jest zobowiązany do adnotacji na liście przewozowym. Należy zachować oraz sfotografować etykiety adresową oraz palety i pudła, w które spakowano towar. Kupujący jest zobowiązany do sprawdzenia stanu przesyłki i w przypadku jakiegokolwiek wątpliwości co do ewentualnych uszkodzeń towaru jest zobowiązany do adnotacji tego faktu na liście przewozowym i spisania protokołu szkodowego z kurierem dostarczającym towar. Konieczność spisania protokołu wynika z prawa przewozowego. Jeżeli po wydaniu przesyłki ujawniono ubytek lub uszkodzenie nie dające się z zewnątrz zauważyć, przy odbiorze, przewoźnik ustala stan przesyłki na żądanie uprawnione ogłoszone niezwłocznie po ujawnieniu szkody, nie później jednak niż w ciągu 7 dni od dnia odbioru przesyłki.

W przypadku otrzymania towaru innego niż zamówiony, lub gdy zamówienie jest niekompletne, należy zgłosić ten fakt do Działu Obsługi Klienta. Towar zgodny z zamówieniem zostanie wysłany niezwłocznie, opłata transportowa nie zostanie naliczona.

Gwarancja zwrotu pieniędzy / Prawo zwrotu towaru

Osobom fizycznym, nieprowadzącym działalności gospodarczej (sektor B2C) przysługuje prawo zwrotu towaru w nieprzekraczalnym terminie 14 dni – dotyczy standardowej oferty. Nie dotyczy klientów z sektora B2B.

Nie dotyczy produktów wykonanych na specjalne zamówienie, o specjalnie dopasowanych wymiarach* i dużych zamówień**.

* Na przykład maty o specjalnych wymiarach

** Duże zamówienia składają się z wielu sztuk produktów tego samego rodzaju

Klient ma prawo do otwarcia opakowania i obejrzenia towaru jedynie w stopniu umożliwiający ocenę satysfakcji z zakupu. Aby zwrot towaru był możliwy, produkt musi być w stanie nieużywanym oraz posiadać oryginalne opakowanie. Zwracany towar musi być również kompletny, tj. posiadać wszystkie części, akcesoria, instrukcje itp.

Jeśli chcą Państwo dokonać zwrotu całości lub części zamówienia, mają Państwo taką możliwość przy zachowaniu warunków ujętych w sekcji **Zwrot towaru**.

Gwarancja obowiązuje wyłącznie na terytorium Rzeczypospolitej Polskiej.

Zwrot towaru

Podczas zwrotu ponoszą Państwo ryzyko uszkodzenia towaru podczas transportu do AJ Produkty. Należy upewnić się, że towar został bezpiecznie spakowany w oryginalne opakowanie. Należy dołączyć wszystkie akcesoria, instrukcje itp. Towar jest sprawdzany pod kątem uszkodzeń, zmian i przeróbek.

Jak zwrócić produkt?

W przypadku decyzji o zwrocie zakupionego towaru (pomyłka przy zakupie, niedopasowanie do potrzeb) należy skontaktować się z Działem Obsługi Klienta w celu ustalenia optymalnego sposobu zwrotu. Koszt zwrotu towaru obciąża dokonującego zwrotu. W przypadku rezygnacji z zamówienia, które jest w trakcie realizacji do Państwa mogą zostać naliczone koszty manipulacyjne.

Dopuszczamy również zwrot osobisty do siedziby firmy w Redzikowie k. Stupska.

Zwrot pieniędzy

Zwrot zostanie dokonany przelewem na podany przez Klienta numer rachunku bankowego, zwyczajowo w terminie 14 dni po otrzymaniu i przyjęciu zwrotu, chyba że stwierdzone zostaną wady dostarczonego towaru lub jego niekompletność.

Warunki gwarancji / Reklamacje

Na podstawie art. 558 § 1 kodeksu cywilnego firma AJ Produkty zastrzega sobie prawo do wyłączenia odpowiedzialności z tytułu reżymu w relacjach B2B. Celem AJ Produkty od zawsze było zaspokojenie Klientom bezpiecznych zakupów. Dlatego oferujemy minimum 7 lat gwarancji na całość asortymentu dla produktów zakupionych od dnia 01.11.2021. Gwarancja dotyczy wad fabrycznych towaru. Nie uwzględnia natomiast wad powstałych wskutek użytkowania towaru niezgodnie z przeznaczeniem oraz modyfikacji wyglądu i działania produktów. Przy zwrocie, towar jest sprawdzany pod kątem uszkodzeń, zmian i przeróbek. W przypadku produktów zużywalnych, takich jak markery, taśmy itp. obowiązuje gwarancja producenta, zwykle krótsza niż 1 rok. Reklamacje należy składać na piśmie. Termin rozpatrzenia reklamacji (usunięcie wady, wymiana towaru na wolny od wad) odbywa się w stosownym, możliwie najszybszym terminie. Informacje dodatkowe

* Kolory produktów w katalogu i na stronie internetowej mogą odnieść od rzeczywistości ze względu na drukarsko-techniczne, ustawień komputera, karty graficznej, ustawień monitora itp.

* Zastrzegamy prawo do wystąpienia błędów w druku.

Polityka prywatności i RODO

W AJ Produkty tworzymy z Klientami i partnerami relacje oparte na zaufaniu. Nasi klienci i partnerzy są dla nas najważniejsi i nigdy nie przekazujemy informacji o nich osobom trzecim. Zapraszamy do zapoznania się z informacjami dotyczącymi Polityki prywatności/RODO dostępnymi na naszej stronie internetowej. Wyjaśniamy tam, w jaki sposób gromadzimy i w jakich celach wykorzystujemy dane osobowe oraz jak można je usunąć z bazy danych. Naszym celem jest pełna spójność procesów i systemów z wytycznymi Urzędu Ochrony Danych Osobowych i rozporządzeniem RODO obowiązującym w Unii Europejskiej od dnia 25 maja 2018 roku.

* Na potrzeby zamówienia należy podać następujące dane: imię i nazwisko/nazwa firmy, numer NIP, adres, adres e-mail oraz numer telefonu kontaktowego. Są to informacje niezbędne do dostawy towaru oraz rozprawy ewentualnych zwrotów i reklamacji.

Złożenie zamówienia jest równoznaczne z zapoznaniem się i akceptacją treści regulaminu AJ Produkty.

Przekazane informacje są także wykorzystywane do celów analitycznych, tworzenia baz danych klientów oraz opracowywania strategii marketingowych i dla celów rozwojowych firmy, jak również do spełnienia wymagań prawnych względem firmy. Klient ma prawo do sprzeciwu wykorzystywaniu danych do celów marketingowych. W tym celu należy skontaktować się z Działem Obsługi Klienta.



Własna produkcja

Własne fabryki to szybsza dostawa do Klienta!



7 lata gwarancji

Zawsze co najmniej 7 lata gwarancji na oferowane produkty!



Gwarancja zwrotu towaru dla klientów B2C

Satysfakcja gwarantowana albo zwrot pieniędzy!



Zwrot osobisty

Towar można także zwrócić osobiście do siedziby AJ Produkty!



Wszystkie regały TOUGH na s. 318

REGAŁ MAGAZYNOWY TOUGH

System regałów o dużej nośności do magazynowania ciężkich i nieporęcznych przedmiotów. Łatwo rozbudować w razie potrzeby. Wysokość: 2000 mm. Szerokość: 1900 mm. Moduł: Podstawowy. Nośność półki: 1000 kg. Materiał: Stal. Ilość półek: 4. Szerokość półki: 1800 mm. Odstęp między półkami: 50 mm. Kolor słupka: Galwanizowany. Kolor wspornika: Czerwony. Testowane: EN 15512, DGUV Regel 108-007. Do samodzielnego montażu.

Materiał półki	Głębokość	Nr art.	Cena
Stal	600 mm	[213101]	3.599,-
Stal	1000 mm	[213103]	4.599,-

REGAŁ MAGAZYNOWY TOUGH

System regałów o dużej nośności do magazynowania ciężkich i nieporęcznych przedmiotów. Łatwo rozbudować w razie potrzeby. Wysokość: 2000 mm. Szerokość: 1900 mm. Grubość półki: 22 mm. Moduł: Podstawowy. Nośność półki: 1000 kg. Materiał: Stal. Ilość półek: 4. Szerokość półki: 1800 mm. Odstęp między półkami: 50 mm. Kolor słupka: Galwanizowany. Kolor wspornika: Czerwony. Testowane: EN 15512, DGUV Regel 108-007. Do samodzielnego montażu.

Materiał półki	Głębokość	Nr art.	Cena
Płyta wiórowa	600 mm	[213117]	2.199,-
Płyta wiórowa	1000 mm	[213119]	2.549,-



5.199,-

Nowość!

REGAŁ PÓŁKOWY FRASER + COMBO

Kompletny regał z mocnymi półkami z regulacją wysokości, idealny do wykorzystania w magazynach, warsztatach, garażach i innych środowiskach przemysłowych. Półki można łatwo zmontować bez śrub ani wkrętów i mogą być dostarczane z pojemnikami z tworzywa sztucznego, które można ustawiać jeden na drugim.

Wysokość: 1980 mm. Szerokość: 1840 mm. Głębokość: 1230 mm.
Grubość stal: 2 mm. Rozmiar pojemnika: 600x400x320 mm. Nośność półki: 500 kg. Materiał regał: Stal. Materiał pojemnika: Polipropylen. Ilość pojemników: 32. Kolor korpusu: Ciemnoszary. Kolor pojemnika: Szary. Testowane: DGUV Regel 108-007. Do samodzielnego montażu.

Regał półkowy [266193] **5.199,-**

☎ 22 862 38 76

💻 ajprodukty.pl

@ aj@ajprodukty.pl

AJ PRODUKTY SP. Z O.O.
REDZIKOWO
UL. PRZEMYSŁOWA 8
76-200 SŁUPSK

