

NAJWIĘKSZY EUROPEJSKI MAGAZYN O ZWIERZĘTACH DOMOWYCH . . .

MAXI ZOO Friends

LATO 2023



Oszczędzaj z
rabatem Friends*
– więcej informa-
cji na stronie 3

**ZABAWA,
ROZRYWKA
I CIERPLIWOŚĆ**

Dowiedz się, jak
oswoić papużki
faliste

**BEZPIECZNY
BALKON**

Jak zmienić go
w raj dla kota?

***Nareszcie
lato!***

W końcu możemy pływać w jeziorze
i wypoczywać w cieniu



*Rabat Friends jest akcją rabatową organizowaną przez Fressnapf Tiernahrungs GmbH, Westpreußenstraße 32-38, 47809 Krefeld, Niemcy) i z udziałem Maxi Zoo Polska Sp. z o.o. z siedzibą w Warszawie. Obowiązuje w sklepach online oraz w sklepach stacjonarnych. Udział w akcji rabatowej wymaga posiadania konta klienta Maxi Zoo oraz aplikacji Maxi Zoo. Oferta ważna do 30.06.2023 r. Rabat Friends nie obejmuje toreb na zakupy, bonów, kart podarunkowych oraz kosztów wysyłki. Może łączyć się z niektórymi akcjami rabatowymi/promocjami, z wyłączeniem indywidualnych rabatów np. w formie kuponów, bonów. Kwota Rabatu nie podlega wypłacie w gotówce ani uwzględnieniu po zakupie. Więcej informacji oraz warunków uczestnictwa na maxizoo.pl/friends/

"CIESZ SIĘ ZABAWĄ"

Foresto®



Do 8 miesięcy
nieprzerwanej ochrony
przed pchłami i kleszczami.*

skuteczna, wygodna, wodoodporna



Foresto, Elanco i ukośny znak są znakami towarowymi Elanco i spółek powiązanych. Bayer i krzyż Bayer są znakami towarowymi Bayer. © 2023 Elanco

Elanco

*ChPLW produktu

Foresto 1,25 g + 0,56 g obroza dla kotów i psów ≤ 8 kg | Imidaklopryd / Flumetryna • Foresto 4,50 g + 2,03 g obroza dla psów > 8 kg | Imidaklopryd / Flumetryna PODMIOT ODPOWIEDZIALNY Bayer Animal Health GmbH, Kaiser Wilhelm Allee 50, 51373 Leverkusen, Niemcy. ZAWARTOŚĆ SUBSTANCJI CZYNNEJ (YCH) I INNYCH SUBSTANCJI. Jedna bezzapachowa obroza w kolorze szarym o długości 38 cm (12,5 g) zawiera imidaklopryd w dawce 1,25 g oraz flumetrynę w dawce 0,56 g jako substancje czynne. Jedna bezzapachowa obroza w kolorze szarym o długości 70 cm (45 g) zawiera imidaklopryd w dawce 4,5 g oraz flumetrynę w dawce 2,03 g jako substancje czynne. WSKAZANIA LECZNICZE | KOTY: W celu leczenia i zapobiegania inwazji pcheł (*Ctenocephalides felis*) przez okres 7 do 8 miesięcy. W celu ochrony bezpośredniego otoczenia zwierzęcia przed rozwojem larw pcheł przez okres 10 tygodni. Foresto może być stosowane jako element strategii zwalczania alergicznego pchlego zapalenia skóry (APZS). Produkt wykazuje długotrwałą skuteczność rozczochującą (zabija kleszcze) (*Ixodes ricinus*, *Rhipicephalus turanicus*) i odstraszającą (zapobiega zerowaniu pasożytów) w przypadku inwazji kleszczy (*Ixodes ricinus*) przez okres 8 miesięcy. Produkt wykazuje skuteczne działanie przeciwko larwom, nimfom i dorosłym osobnikom kleszczy. W przypadku uprzedniego występowania kleszczy u kota przed rozpoczęciem leczenia, założenie obrozy może nie spowodować śmierci pajączków w ciągu 48 godzin; kleszcze mogą pozostać wcepienie i widoczne. Dlatego też zaleca się usunięcie kleszczy występujących już na zwierzęciu w momencie zakładania obrozy. Działanie zapobiegające inwazji nowych kleszczy rozpoczyna się w ciągu 2 dni po założeniu obrozy. PSY: W celu leczenia i zapobiegania inwazji pcheł (*Ctenocephalides felis*, *C. canis*) przez okres 7 do 8 miesięcy. W celu ochrony bezpośredniego otoczenia zwierzęcia przed rozwojem larw pcheł przez 8 miesięcy. Foresto może być stosowane jako element strategii zwalczania alergicznego pchlego zapalenia skóry (APZS). Produkt wykazuje długotrwałą skuteczność rozczochującą (zabija kleszcze) w przypadku inwazji kleszczy (*Ixodes ricinus*, *Rhipicephalus sanguineus*, *Dermacentor reticulatus*) oraz odstraszającą (zapobiega zerowaniu) przy inwazji kleszczy (*Ixodes ricinus*, *Rhipicephalus sanguineus*) przez okres 8 miesięcy. Produkt wykazuje skuteczne działanie przeciwko larwom, nimfom i dorosłym osobnikom kleszczy. W przypadku uprzedniego występowania kleszczy u psa przed rozpoczęciem leczenia, założenie obrozy może nie spowodować śmierci pajączków w ciągu 48 godzin; kleszcze mogą pozostać wcepienie i widoczne. Dlatego też zaleca się usunięcie kleszczy występujących już na zwierzęciu w momencie zakładania obrozy. Działanie zapobiegające inwazji nowych kleszczy rozpoczyna się w ciągu 2 dni po założeniu obrozy. Produkt zapewnia pośrednią ochronę przed przeniesieniem patogenów *Babesia canis vogeli* oraz *Ehrlichia canis* przez gatunek kleszcza *Rhipicephalus sanguineus* tym samym redukuje ryzyko babeszjozy oraz ehrlichiozy psów przez okres 7 miesięcy. Ograniczenie ryzyka zarażenia pierwotniakami *Leishmania infantum* przenoszonymi przez muchówki *Phlebotomus* (muchy piasikowe), przez okres 8 miesięcy. W celu leczenia inwazji wszów (*Trichodectes canis*). PRZECIWNWSKAZANIA Nie stosować u kotów w wieku poniżej 10 tygodni, ani u szczeniąt w wieku poniżej 7 tygodni. Nie stosować w przypadku nadwrażliwości na substancje czynne lub na dowolną substancję pomocniczą. Przed użyciem uprzedzić się z treścią ulotki dołączonej do opakowania.



Letnia zabawa
w wodzie:
nasz redakcyjny
pies Louis bardzo
za nią przepada.

Droga Czytelniczko, Drogi Czytelniku,



blask słońca, błękit nieba i długie dni – za to uwielbiamy lato! Nasze zwierzęta również mogą się nim rozkoszować, jeśli zapewnimy im ochłodę. W tytułowym artykule zebraliśmy najlepsze porady, dzięki którym Ty i Twój czworonożny przyjaciel spędzicie wspólnie cudowny czas nawet w upalne dni. Małe zwierzęta cieszą się z zacienionego wybiegu z mnóstwem atrakcji, a domowe tygrysy z przewiewnego balkonu. A jeśli zabawę na świeżym powietrzu zakłóci obecność owadów, skorzystaj z naszych wskazówek dotyczących pierwszej pomocy. Życzymy Tobie i Twoim zwierzętom cudownego lata!

Redakcja Maxi Zoo Friends



Skorzystaj z rabatu Friends i oszczędzaj

Przyjaciele oszczędzają więcej:
skorzystaj z naszego rabatu
Friends i oszczędzaj dodatkowe
5% na swoich zakupach.



Z naszym atrakcyjnym rabatem Friends oszczędzasz 5% przy każdym zakupie*. Pobierz aplikację Maxi Zoo i aktywuj rabat Friends. Z rabatu Friends możesz korzystać tak często, jak tylko chcesz przy zakupach online i w sklepie stacjonarnym do 30.06.2023 roku.

* Rabat Friends jest akcją rabatową organizowaną przez Fressnapf Tiernahrungs GmbH, Westpreußenstraße 32-38, 47809 Krefeld, Niemcy) i z udziałem Maxi Zoo Polska Sp. z o.o. z siedzibą w Warszawie. Obowiązuje w sklepie online oraz w sklepach stacjonarnych. Udział w akcji rabatowej wymaga posiadania konta klienta Maxi Zoo oraz aplikacji Maxi Zoo. Oferta ważna do 30.06.2023 r. Rabat Friends nie obejmuje toreb na zakupy, bonów, kart podarunkowych oraz kosztów wysyłki. Może łączyć się z niektórymi akcjami rabatowymi/promocjami, z wyłączeniem indywidualnych rabatów np. w formie kuponów, bonów. Kwota Rabatu nie podlega wypłacie w gotówce ani uwzględnieniu po zakupie. Więcej informacji oraz warunków uczestnictwa na [Maxizoo.pl/Friends](https://maxizoo.pl/Friends).

Spis treści

Lato

To i owo

Zrób
to sam

06 *Nowości i ciekawostki*

Temat numeru

11 *Nareszcie lato!*

Czas na relaks i zabawę
dla pupili i ich opiekunów

16 *Przyjemne orzeźwienie*

Zobacz, jak zapewnić psu i kotu
ochłodę oraz dobre samopoczucie

19 *Na upalne dni*

Orzeźwiające produkty
dla psów i kotów

20 *Grunť to bezpieczeństwo*

Jak urządzić idealny balkon
dla kota?

21 *Na ratunek w ciepłe dni*

Chihuahua Mr. Darcy przepada za
lodami i matą chłodzącą

Dobrze wiedzieć

22 *Razem w podróż*

Jak zaplanować urlop
z pupilem?

24 *Plaże marzeń*

Najpiękniejsze plaże dla psów
w Europie



44



26 *Witaj w domu!*

O czym musisz pamiętać, zanim zamieszka u Ciebie mały kotek lub szczeniak?

28 *Auć! To boli!*

Jak postępować w przypadku użądleń u psów i kotów?

30 *Świeży pokarm*

Dowiedz się, jak przygotować zbilansowany posiłek BARF

32 *Karmy specjalistyczne*

Odżywianie psów i kotów o szczególnych potrzebach

Zdrowie

34 *Dom dla chomika*

Ten mały samotnik potrzebuje przestronnej klatki bez współlokatorów

36 *Dzkie historie: osy*

Pięć ciekawych faktów o osach

10



24



Razem szczęśliwi

38 *Na świeżym powietrzu!*

Kojec zewnętrzny i zagroda dla świnek morskich i królików

40 *Odurzające rośliny*

Dlaczego koty przepadają za walerianą i kocimiętką?

42 *Papugi kozie*

Towarzyskie modrołotki lubią gwar i łatwo je oswoić

44 *Charakterystyka rasy*

Kot norweski leśny – domowy pieszczoł w rozmiarze XXL

46 *Skrzydłaci goście*

Sprawdź, jak prawidłowo dokarmiać dzikie ptaki latem

48 *Dla dzieci*

Czas na kolorowanie!

Stwórz własne wyjątkowe maski

Zrób to sam

50 *Strona z zagadkami*

Maxi Zoo Friends

52 *Nasi ulubieńcy*

Najładniejsze zdjęcia i historie:


Czytelnicy przedstawiają swoje zwierzęta

54 *W podróżnym bagażu*

Co należy zabrać na urlop z psem?

MAXI ZOO Friends

Odkryj cały świat Maxi Zoo ze szczegółowymi informacjami, dodatkowymi poradami i całą masą atrakcyjnych ofert na maxizoo.pl



20



To i owo



KOTY ZNAJĄ *Twoje imię*



Koty wcale nie śpią przez cały dzień! Nasze mruczki znają imiona swoich opiekunów i czworonożnych współlokatorów, ponieważ ukradkiem ich „podstuchują” i dokładnie wiedzą, o czym mówi się w najbliższym otoczeniu. Do takiego wniosku doszedł zespół badaczy z Uniwersytetu Azabu w Japonii. „Słyszają przy tym często imiona opiekunów i mieszkających z nimi zwierząt” - mówi Saho Takagi kierujący badaniem. W trakcie badania naukowcy pokazywali 48 kotom różne zdjęcia – zarówno takie na których znajdowali się ich opiekunowie oraz zwierzęta mieszkające z nimi pod jednym dachem, jak i zdjęcia nieznanym im osób oraz zwierząt. Wymawiali przy tym imiona – nie zawsze właściwe. Gdy kot rozpoznał osobę na zdjęciu, patrzył na nie znacznie dłużej, słysząc nieprawidłowe imię. Dostrzegał więc błąd.

Z ZABAWNĄ APLIKACJĄ W KSZTAŁCIE USZEK

**AniOne
Drapak Amy**
Składany domek
z drapakami, z papieru
pochodzącego
z recyklingu,
35 x 35 x 50 cm



AniOne Szeleścący tunel 25 x 130 cm
Do zabawy, polowania i chowania się, dwa dodatkowe otwory na górze




**AniOne Koczek
Kitty 60 x 60 cm**
Wygodny, miękki,
dla kotów i małych
psów, można prać
w temp. 40°C

ZRZUCANIE PIÓREK



U papużek falistych trzymany w domu, pierzenie może rozpocząć się w każdej chwili, niezależnie od pory roku. Zwykle odbywa się to dwa lub trzy razy w roku. Ptaki zmieniają wówczas całe upierzenie. Większość papużek jest w tym czasie spokojniejsza. Starsze ptaki są wręcz senne. Pierwsze pierzenie papużki przechodzą między trzecim a siódmym miesiącem życia.



To i owo 

PRZYSMAKI prosto z łąki

Chomiki, których pierwotnym środowiskiem życia są najczęściej obszary stepowe, potrzebują wysokiej jakości suchej karmy składającej się w około 50% z nasion, zbóż, suszonych ziół i warzyw. 40% diety powinien stanowić świeży pokarm, a 10% białko zwierzęce. Nasiona, zboża, sucha karma i białko to zazwyczaj gotowe produkty ze sklepu zoologicznego, natomiast świeży pokarm można znaleźć w pobliżu domu. Poza pozytywnym efektem nawodnienia, ważnym dla

niechętnie pijących chomików, ma on tę zaletę, że zawarte w roślinach witaminy i minerały korzystnie wpływają na organizm i przemianę materii zwierzęcia. Wiele gatunków traw łąkowych zawiera także niezbędne białko. Podawaj tylko to, co znasz i potrafisz rozpoznać, np. mniszek lekarski, krwawnik pospolity, podagrycznik, babkę lancetowatą i stokrotki. Ważne jest, aby zrywać rośliny z dala od dróg i pól uprawnych ze względu na spaliny, pozostałości nawozów i pestycydów.



Przyzwyczajaj chomika do świeżego pokarmu stopniowo, oferując niewielkie ilości, w przeciwnym razie może nabawić się problemów żołądkowych. Wieczorem wyjmuj z klatki niezjedzone rośliny (sprawdź także spiżarnie), aby się nie zepsuły.

Real
Nature



Tylko w
MAXI ZOO

*Wszytško co najlepsze
dla Twojego zwierzaka*

NATURALNA*
POD WZGLĘDEM
WYBRANYCH
SUROWCÓW



 **ODPOWIEDNIE DLA
DANEGO GATUNKU**

Wysokiej jakości, naturalne składniki z regionów pochodzenia zwierząt

 **UDOSKONALONE**

Nowe receptury zawierające nawet 58 składników



To i owo



PSY ZWIĘKSZAJĄ SZANSE na randkę

Naukowcy z Instytutu Badawczego Messerli na Uniwersytecie Medycyny Weterynaryjnej w Wiedniu przeanalizowali 2400 profili z internetowych portali randkowych. Okazało się, że około 16% badanych profili miało przynajmniej jedno zdjęcie przedstawiające zwierzę – 45% z nich stanowiły psy a 25% koty. Badanie wykazało również, że ludzie celowo wstawiają zdjęcia w towarzystwie pupili, aby przekazać informację o swojej osobowości. Psy uchodzą za bardziej towarzyskie i wymagają większej uwagi niż koty, co podkreśla pozytywne cechy charakteru ich opiekunów, takie jak odpowiedzialność i empatia. Mężczyźni posiadający psy są postrzegani jako szczególnie męscy i atrakcyjni. Z kolei właściciele kotów nie sprawiają wrażenia idealnych kandydatów na randkę.

EKOLOGICZNE przysmaki

Pod względem wartości odżywczych, przysmaki dla psów na bazie owadów w niczym nie różnią się od mięsnych przekąsek. Szczególnie w przypadku nietolerancji pokarmowej białko z owadów może być dobrym zamiennikiem, ponieważ niewiele psów jest na nie uczulonych. Utrzymanie i hodowla owadów pochłania mniej zasobów, zużywa mniej wody i emituje mniej gazów cieplarnianych - ma to również pozytywny wpływ na środowisko.

Z białkiem
z owadów



SELECT GOLD
Extra Sensitive
Przysmaki z owadami
Bezzożowa receptura,
idealna w przypadku
nietolerancji pokarmowej



PREMIERE Insekt
Snack Bites Mączniki
z marchewką 100 g
Idealna nagroda,
72% mączników

PREMIERE Insekt
Snack Balls Mączniki
z ryżem 100 g
Idealne do nagradzania,
jako alternatywa
dla białka z mięsa

CO ZDRADZA kolor sierści?



Koty szylkretowe, których sierść jest rudo-czarna lub rudo-czarno-biała, to w ponad 99% zwierzęta płci żeńskiej - ma to związek z dziedziczeniem określonych genów odpowiedzialnych za umaszczenie.

Zaledwie 0,43% „szylkretów” to kocury - są one jednak bezpłodne. Natomiast ponad 80% rudych kotów jest płci męskiej.

To i owo



ADOPCJA psiego seniora

Do domu wprowadza się pies! Słyszając te słowa, prawie każdy myśli o uroczym, pełnym energii szczeniaku. Tymczasem starsze psy również mogą być idealnymi członkami rodziny. Szczególnie jeśli po raz pierwszy decydujemy się na psa. Psi seniorzy są z reguły posłuszni, mają ukształtowany charakter, określone preferencje i zachowania. Nowy opiekun od początku zna potrzeby swojego pupila. Od razu wiadomo czy przyszły członek rodziny woli spokój czy gwar, czy jest ostrożny czy ciekawy lub czy będzie żył w zgo-

dzie z innymi zwierzętami mieszkającymi z nim pod jednym dachem. Często znane są już także ograniczenia zdrowotne, które mogą pojawić się z wiekiem. Aby stwierdzić, czy zwierzę do nas pasuje, należy koniecznie skorzystać z pośrednictwa godnych zaufania organizacji. Do schroniska często trafiają starsze psy, których właściciele rozstali się, przeprowadzili lub zmarli. Zwierzęta te są bardzo wdzięczne i niewymagające, kiedy znajdą nowego opiekuna.



**WANPY i TRULY to
najzdrowsze i najsmaczniejsze przekąski dla kotów
tak sobie myślę...**

✓ **ALLERGEN FREE**



TRULY
Quality Cat Snacks



**16 certyfikatów jakości
nie mieści się na obróżce
nikt nie ma tyle...**



WEGETARIAŃSKIE LODY

Zrób
to sam

Podczas upałów psy i koty chętnie jedzą orzeźwiające przekąski – na przykład **lody jogurtowe z burakami, szpinakiem czy dynią**.

Możesz przygotować większą ilość na zapas, jednak podawaj je z umiarem. Małe psy i koty mogą jeść tylko niewielkie porcje.



Potrzebne są:

- świeży szpinak
- czerwone buraki
- dynia hokkaido
- 250-500 ml jogurtu bez laktozy (może to być także kefir lub odtłuszczony twaróg)
- foremki do lodu



1.

Stosunek jogurtu do warzyw powinien wynosić około 50:50. Warzywa dokładnie umyj a dynię i buraki pokrój w kostkę.



2.

Wszystkie rodzaje warzyw oddzielnie zmiksuj. Zostaw w stoiczku niewielką ilość warzywnego purée, a resztę wymieszaj z jogurtem.



3.

Wlej mieszankę do silikonowej foremki i dodaj niewielką ilość warzywnego purée. Wstaw foremki na około dwie godziny do zamrażalnika, po czym wyjmij kostki i przechowuj je w pojemniku na mrożonki.

NARESZCIE *lato!*



Słońce, kąpiele i wypoczynek – teraz ludzie i zwierzęta mogą się zrelaksować i **cieszyć cudowną pogodą.**



Popołudniowa
drzemka w chłodnym
cieniu: koty
uwielbiają lato.



Dzięki orzeźwiającym
kąpielom pobyt na plaży
jest o wiele
przyjemniejszy.



W słońcu skóra jaszczurki zielonej
mieni się intensywnymi kolorami.



Koty lubią obserwować
otoczenie z wysokich
miejsc, zwłaszcza w ciepłe,
bezdeszczowe dni –
wtedy czują się najlepiej.

WSPANIAŁA OCHŁODA *latem*



Czy może być coś lepszego niż ochłoda w gorący letni dzień? Oto kilka sposobów na **orzeźwienie latem**.



Gdy temperatura wzrasta do ponad 20°C, wielu psom jest za gorąco. Dzieje się tak dlatego, że w odróżnieniu od ludzi, nie pocą się. Ich jedyne gruczoły potowe znajdują się na poduszkach łap. Psy regulują temperaturę ciała dysząc i pozostając w chłodnym miejscu. Możesz pomóc swojemu pupilowi – to bardzo łatwe, a jednocześnie ważne: dopilnuj, aby przyjmował odpowiednią ilość płynów. W upalne dni powinien wypijać ponad 100 mililitrów wody na kilogram masy ciała. Wybierając się na dłuższy spacer, koniecznie weź ze sobą wodę i składaną miskę. Wychodź z nim rano i wieczorem, kiedy jest chłodniej. Spacer w lesie lub wokół jeziora sprawi psu większą przyjemność niż długa wędrówka przez pola i łąki. A jeśli nadarzy się okazja, by wskoczyć do chłodnej wody, wyprawa będzie czystą przyjemnością. Upewnij się jednak, że kąpiel w jeziorze jest dozwolona. Jeżeli w Twojej okolicy nie ma możliwości kąpieli, możesz postawić w ogrodzie lub na balkonie basen dla psów albo matę wodną. Zraszacz do trawnika i wąż ogrodowy również mogą zapewnić ochłodę.

Unikaj wysiłku fizycznego

Bieganie obok roweru, jogging i intensywne zabawy w upalne dni są zbyt dużym obciążeniem dla układu krążenia. Dotyczy to zwłaszcza psów o gęstej sierści, ras krótkogłowych i starszych zwierząt. Latem potrzebują one chłodnego schronienia i regularnych przerw w cień. Jeśli Twoje mieszkanie mocno się nagrzewa, pomoże zaciemnienie pokoju - wybierz pomieszczenie z podłogą wyłożoną płytkami. Ulgę Twojemu pupilowi może również przynieść mata lub kamizelka chłodząca albo wilgotna koszulka. Większość psów bardzo ucieszy się ze specjalnie przygotowanych dla nich lodów. Również duże ilości pokarmu stanowią obciążenie dla układu krążenia - podziel dzienny przydział karmy na kilka małych porcji i dodawaj do nich wody. Ułatwi to trawienie, a jednocześnie dodatkowo nawodni pupila.

Szczotkując codziennie psa, zapewnisz dobrą cyrkulację powietrza w sierści. Jeśli Twój pupil jest miłośnikiem wody, to jego sierść w wyniku częstych kąpeli może nabrać intensywnego zapachu. Odpowiedzialne za to są znajdujące się w niej mikroorganizmy. Wytwarzają one lotne związki organiczne, które odbieramy jako nieprzyjemnie pachnące. Gdy z sierści odparuje wilgoć, związki zapachowe ulegają rozpuszczeniu. Pomocne może być więc dokładne osuszenie czworonoga. Latem należy zachować ostrożność podczas przewożenia pupila samochodem: wnętrze pojazdu błyskawicznie się nagrzewa i staje się gorącą pułapką. Dlatego nigdy nie parkuj w słońcu i nie zostawiaj swojego czworonożnego przyjaciela samego w samochodzie, gdy temperatura powietrza wzrośnie do 20°C.



Dobra ochrona

W przypadku psów i kotów o jasnej i cienkiej sierści zaleca się ochronę nosa, uszu i innych mniej owłosionych części ciała przed oparzeniami słonecznymi. Istnieją specjalne kremy przeciwsłoneczne dla zwierząt, można też użyć kremu dla dzieci z wysokim filtrem i bez substancji zapachowych. Latem pamiętaj również o profilaktyce przeciw pasożytniczej. Jeśli Twój pies często się kąpie, najlepsze będą tabletki lub preparaty spot-on. W przypadku obroży przeciwkleszczowej, substancje czynne mogą dostać się do wody i zaszkodzić żyjącym w niej mikroorganizmom.

Już kilka minut może stanowić zagrożenie dla życia. W upalne dni zadbaj również o łapy psa. Asfalt może rozgrzać się do 65°C. Jeśli nie masz pewności, przeprowadź prosty test: przyłóż dłoń do podłoża na siedem sekund. Jeżeli okaże się dla Ciebie zbyt gorące, będzie też za gorące dla psich łap.



Mimo, że koty chętnie wylegują się w słońcu, większość z nich nie lubi upałów. Pomożesz swojemu pupilowi, wyczesując codziennie jego sierść. W ten sposób usuniesz podszerstek i ograniczysz powstawanie kul włosowych. Koty liżą sierść, gdyż parująca wilgoć przynosi ochłodę, prowadzi to jednak do powstawania uciążliwych kul włosowych w żołądku. Poza tym pielęgnacja sierści wywołuje pragnienie - latem Twój kot powinien wypijać do 60 mililitrów wody na kilogram masy ciała. Jeśli niechętnie pije, przekonasz go, oferując poidelko lub smaczne napoje dla kotów albo dodając do wody nieco zalewy z tuńczyka w puszcze. Możesz też dodać trochę wody do mokrej karmy. Zwróć uwagę na to, aby nie stała zbyt długo w cieple, w przeciwnym razie zepsuje się.

Ochłoda na świeżym powietrzu

Przygotuj w ogrodzie lub na balkonie przewiewne, zacienione miejsca dla swojego ulubieńca. W szczególnie gorące dni pomoże mata chłodząca albo wilgotny ręcznik. W przypadku klimatyzatorów należy zachować ostrożność – strumień powietrza może spowodować przeziębienie lub zapalenie spojówek.

CZY WIESZ, ŻE...

...koty **niektórych ras lubią wodę?** Na przykład koty maine coon lub norweskie koty leśne bardzo chętnie się kąpią!



Zabawa dla ochłody

Zabawki wodne lub chłodzące dla psów i kotów zapewniają im zajęcie i jednocześnie ochłodę. Z nimi lato sprawia radość!



AniOne Poidetko fontanna ze stali szlachetnej Trevi

Poidetko fontanna z pojemnikiem i nakładką ze stali szlachetnej, filtr oczyszcza wodę

AniOne Basen dla kotów z 3 zabawkami 20 cm

Wspaniały basen do pluskania się w wodzie, z 3 zabawkami z neoprenu



AniOne Zabawka mały krab

Do polowania i odkrywania, można go napełnić kocimiętką



AniOne Zabawka z neoprenu Donut, niebieska

Idealna do rzucania, pływająca, do zabawy w wodzie, średnica: 24 cm



AniOne Zabawka z neoprenu arbuz

Pływająca, przyjazna dla zębów, średnica: 24 cm

Fit+Fun kostka TPR

Gryzak i zabawka pływająca w jednym



AniOne zabawka rozgwiazda

Idealna do zabaw w aportowanie na lądzie oraz w wodzie



AniOne zabawka jajko pływające

Gryzak i zabawka pływająca w jednym



AniOne zabawka wieloryb

Idealna do zabaw w aportowanie na lądzie oraz w wodzie

Z dwiema dużymi kieszeniami do wygodnego wycierania




ANIO Ręcznik dla psa

Bardzo miękki i chłonny, prac w temp. 60°C, z zawieszka

Więcej produktów znajdziesz w wybranych sklepach Maxi Zoo i w naszym sklepie internetowym na maxizoo.pl

BALKON dla kota

Balkon oferuje kotom świeże powietrze, słońce i rozrywkę. Zobacz, jak urządzić **bezpieczny i przytulny** kąt dla swojego domowego tygrysa.



Siatka ochronna

Koty są ciekawskie i może się zdarzyć, że nagle rzucą się w pogoń za motylem lub ptakiem. Dlatego nieodzowna jest mocna siatka osłaniająca cały balkon. Parasol przeciwsłoneczny lub markiza stanowią dobrą ochronę przed słońcem. Kot powinien jednak zawsze mieć możliwość schronienia się w chłodnym mieszkaniu.




Rośliny

Na balkonie przyjaznym kotu musi znaleźć się kocia trawa. Ułatwia ona zwracanie niestrawnych kul włosowych. Posadź też nietoksyczne rośliny, na przykład fiołki rogate lub zioła kuchenne takie jak koper, tymianek, mięta, pietruszka, szalwia czy lawenda.

Bezpieczeństwo

Koty bawią się, skaczą i często zrzucają na ziemię różne przedmioty. Ponieważ stłuczone doniczki mogą być dla nich niebezpieczne, osłonki na rośliny powinny być duże i ciężkie. Najlepiej zrezygnować z małych ozdób i łańcuchów świetlnych.



Punkt obserwacyjny

Na balkonie nie powinno też zabraknąć przytulnego miejsca i jeśli to możliwe, drapak. W ten sposób Twój pupil będzie miał dobry widok.

LATO, SŁOŃCE, upał



Nasza koleżanka **Vivien** chroni przed upałem swoją **chihuahue**.

Ponieważ ciało małych psów znajduje się tuż przy ziemi, odczuwają one nie tylko promieniowanie słońca, lecz także ciepło nagrzanego asfaltu. Dlatego w upalne dni staram się chodzić na dłuższe spacery wczesnym rankiem lub późnym wieczorem, kiedy jest chłodniej. W południe wychodzę tylko na krótką przechadzkę w cieniu albo wypuszczam Mr. Darcy do ogrodu. Gdy asfalt jest rozgrzany, często biorę psa na ręce, aby nie poparzył sobie łapek.

Chłodny prysznic

Nasza lodziarnia oferuje lody dla psów. Mr. Darcy za nimi przepada - zapewniają mu dodatkową ochłodę. Czasami sama robię lody. Kiedy tem-

peratura wzrasta, nigdy nie zostawiam psa samego w samochodzie, nawet gdy chcę wyjść tylko na krótkie zakupy, bo wiem, jak szybko samochód nagrzewa się latem. Jeśli koniecznie muszę jechać samochodem, zawsze włączam klimatyzację i zabieram ze sobą matę chłodzącą. Również w domu rozkładam matę w salonie,

aby Mr. Darcy mógł się na niej położyć, kiedy tylko zechce. Latem często kąpię psa w letniej wodzie, a potem pozwalam mu wyschnąć na świeżym powietrzu. Zawsze zabieram ze sobą butelkę wody na spacer. Dzięki tym sposobom Mr. Darcy dobrze znosi upały - to już jego jedenaste lato.



Latem Vivien chodzi na spacer z Mr. Darcy wieczorem, kiedy jest chłodniej.



RAZEM JEST najlepiej

Jest wiele wakacyjnych ofert dla osób podróżujących z **psem lub kotem** i obiektów noclegowych przyjaznych zwierzętom. Tak bez trudu zaplanujesz wasz najbliższy urlop.



Wiatr szeleści w koronach drzew, strumyk cicho szumi, a ze snu budzi śpiew ptaków. To wspaniałe doświadczenie – nie tylko dla Ciebie, ale także dla Twojego czworonożnego przyjaciela. Na kempingu będziecie bardzo blisko natury. Liczba pól kempingowych przyjaznych psom znacznie wzrosła w ostatnich latach. Niektóre z nich rozszerzyły swoją ofertę: od baru i pryszniców dla czworonogów po plac zabaw agility – jest tu wszystko, czego psia dusza zapragnie.

Odpoczynek na świeżym powietrzu

W przyczepie kempingowej, namiocie czy kamperze – jeśli wszystko odpowiednio zaplanujesz, urlop na pewno będzie udany. Tak jak w przypadku innych wyjazdów najpierw musisz wybrać cel podróży. Jeżeli udajesz się na południe, gdzie latem temperatury często przekraczają 30°C, musisz pamiętać, że namioty i przyczepy

kempingowe szybko się nagrzewają. Nawet jeśli wybierzesz zacienione miejsce i zapewnisz regularną ochłodę, upał może być uciążliwy dla Twojego czworonoga. Podobnie jak długie podróże samochodem. Jadąc na urlop samochodem lub kamperem, jesteście wprowadzeni niezależni, jednak pies musi podróżować w transporterze lub być przypięty specjalnymi szelkami. Co dwie, trzy godziny musisz robić przerwy, a jeśli podróż trwa ponad dziesięć godzin, warto zaplanować nocleg.


Szukając kempingu, zwróć uwagę na to, czy psy są tam jedynie tolerowane, czy też jest to miejsce przyjazne czworonogom, odpowiadające ich potrzebom. Jeżeli Twój pupil jest pierwszy raz na polu kempingowym, najlepiej krok po kroku zapoznawać go z panującymi tam zasadami. Znajdź dla niego miejsce na odpoczynek w cieniu, postaw tam legowisko i miskę. Zabierz na wszelki wypadek żagiel lub parasol przeciwsłoneczny – nerwowe psy mniej się stresują, kiedy są osłonięte przed wzrokiem sąsiadów. Na kempingu przyda się również palik do przywiązywania psa i smycz treningowa. Dzięki temu Twój ulubieniec będzie mógł się swo-



bodnie poruszać, a Ty nie będziesz musiał stale uważać, żeby nie wybrał się na kolację do sąsiadów. Miej wzgląd na innych i przestrzegaj zasad kempingowej etykiety: nie zakłócaj ciszy nocnej i nie pozwalaj psu załatwiać się na terenie kempingu. Oczywiście są też inne możliwości wypoczynku z czworonogiem. Wiele portali specjalizuje się w pośrednictwie wynajmu domów i apartamentów przyjaznych psom i oferuje wakacyjne kwatery z ogrodzoną działką. Wspaniałym przeżyciem dla Twojego ulubieńca może być także urlop na wsi. Niektóre pensjonaty mają w ofercie piesze wycieczki z czworonogiem, są nawet kompleksy hotelowe ze specjalną ofertą dla opiekunów psów, również strony na których można rezerwować noclegi posiadają filtr „zwierzęta dozwolone”. Jeśli wybierasz się za granicę, nie zapomnij sprawdzić przepisów wjazdowych kraju, w którym spędzasz urlop i wszystkich krajów tranzytowych. W razie wątpliwości zwróć się z odpowiednim wyprzedzeniem do weterynarza. Tam dowiesz się, czy pies jest w stanie podróżować, czy potrzebuje szczepień lub leków profilaktycznych. Sprawdź, czy jego paszport jest ważny. Warto też zarejestrować psa w Rejestrze Zwierząt Domowych.

Troskliwa opieka

Twój mruczek czuje się dobrze tylko w znanym otoczeniu? W takiej sytuacji powinien zostać w domu. Najlepiej, gdy może się nim zająć ktoś z rodziny lub przyjaciół. Jeśli nie jest to możliwe, powierz zwierzę profesjonalnemu opiekunowi. Poproś o radę innych właścicieli kotów – pozytywne opinie to najlepsza rekomendacja. Będzie on troszczył się o Twojego ulubieńca w domu. Wcześniej powinieneś go jednak poznać i sprawdzić, czy kot go akceptuje.



Koty również mogą być żądnymi przygód podróżnikami. Jeśli Twój mruczek dobrze czuje się w nieznanym otoczeniu i jest do Ciebie przywiązany, możesz zabrać go na urlop. Zmiana miejsca bywa jednak dla wielu kotów bardzo stresująca. Z kociętami nie należy podróżować, zanim nie zaaklimatyzują się na dobre w nowym domu. Jeżeli masz pewność, że Twój pupil dobrze zniesie podróż, i uda Ci się znaleźć odpowiednią kwaterę, wspólny wyjazd może być dla niego wspaniałą przygodą.

Bezpieczeństwo w podróży

Podróżując samochodem, najłatwiej zaspokoisz potrzeby kota i przewieziesz wszystkie niezbędne akcesoria. Będziesz mógł zaplanować przerwy, a Twój ulubieniec uniknie hałasu i kontaktu z obcymi ludźmi. Najlepiej będzie czuł się w transporterze na tylnym siedzeniu. Jeśli jest przyzwyczajony do szelek i smyczy, możesz bez obawy wyjąć go z transportera, na przykład kiedy będzie musiał skorzystać z kuwety. Podczas urlopu nie wypuszczaj go samego na zewnątrz - koty potrzebują kilku tygodni, aby poznać nowe otoczenie. Przed podróżą poproś weterynarza o wszczępienie kotu czipów i prześlij jego dane do Rejestru Zwierząt Domowych – w nieznanym miejscu ryzyko, że kot ucieknie jest większe. Zasięgnij informacji o przepisach wjazdowych, wymaganych szczepienia i badaniach.



NAJ-PIĘKNIEJSZE plaże dla psów w Europie

Chorwacja: MONTY'S DOG BEACH

Ta ekskluzywna plaża dla psów znajduje się na chorwackim wybrzeżu Adriatyku w zatoce Kvarner. Tutejszy bar oferuje przysmaki i smakołyki dla czworonożnych plażowiczów. Także ich opiekunowie znajdą w karcie wszelkiego rodzaju przekąski. W lipcu i sierpniu może być bardzo gorąco – początek lub koniec lata jest lepszą porą na wakacje z psem.



Francja: NARBONNE-PLAGE

W Narbonne-Plage na południu Francji spełniają się psie marzenia. Zwierzęta mogą biegać po szerokiej, piaszczystej plaży, co w szczycie sezonu jest w południowej Francji prawie wszędzie zabronione. Najlepiej wybrać się tam na urlop w okresie do kwietnia do października.



Dania: WYSPA RØMØ

Rømø słynie z bezkresnych wydm, przybrzeżnych łąk i piaszczystych plaż. Dzięki naturalnemu nanoszeniu piasku plaża z roku na rok jest coraz szersza. Od października do końca marca psy mogą tu szaleć bez smyczy.



Co powinno się znaleźć w torbie plażowej?

- ☐ Woda do picia i miska
- ☐ Smycz/ smycz treningowa
- ☐ Szelki/ obroża
- ☐ Ręczniki
- ☐ Kamizelka ratunkowa
- ☐ Woreczki na psie odchody
- ☐ Parasol przeciwsłoneczny/ namiot plażowy
- ☐ Pływające zabawki dla psa
- ☐ Przysmaki
- ☐ Zestaw do pierwszej pomocy
- ☐ Krem przeciwsłoneczny dla psów krótkowłosych do uszu i nosa

Włochy: LIGNANO SABBIA D'ORO

Można tu wypożyczyć parasole przeciwsłoneczne, leżaki i legowiska dla psów. Na miejscu jest nawet weterynarz, a psia trenerka prowadzi program animacyjny dla ludzi i zwierząt. Atrakcją dla czworonogów jest także plac do agility. Najlepsza pora na urlop to okres od maja do września, choć w lipcu i sierpniu może być dla psów zbyt gorąco.



Happy pet. Happy you.

Karmy bytowe i funkcyjne N&D dla Twojego pupila.



BEZ ZBÓŻ



MIĘSO NATURALNEGO
POCHODZENIA



OWOCE LEŚNE,
WARZYWA I ZIOŁA



BEZ KONSERWANTÓW
I SZTUCZNYCH DODATKÓW

WITAJ w domu!



Odpowiednie przygotowanie i spokój ułatwią **młodemu kotu lub szczeniakowi przeprowadzkę** do nowego domu – oto kilka przydatnych wskazówek.

Zanim mały kotek lub szczeniak zamieszka w Twoim domu, powinieneś wszystko wcześniej przygotować, aby pierwsze dni były dla niego przyjemne i mniej stresujące. Sprawdź mieszkanie pod kątem bezpieczeństwa – kable, toksyczne rośliny, ozdoby, łatwo tłukące się wazony, środki czyszczące i produkty spożywcze należy umieścić w miejscu niedostępnym dla zwierzęcia. Czworonożne maluchy bawią się wszystkim i gryzą różne przedmioty, co może być bardzo niebezpieczne. Przydatne są metalowe bramki do

montażu na schodach lub w drzwiach pomieszczeń, do których zwierzę nie może wchodzić.

Podstawowe akcesoria powinny być już w domu, kiedy maluch się do niego wprowadzi – dzięki temu szybko do nich przywyknie. Oprócz legowiska, zabawek i misek musisz koniecznie kupić karmę, do której jest przyzwyczajony. Zmianę diety można rozpocząć – jeśli jest to konieczne – dopiero po dwóch, trzech tygodniach, kiedy w pełni się zaaklimatyzuje. Powinieneś mieć już także szelki i smycz dla szczeniaka lub drapak i kuwetę z niezbrylającym

się żwirkiem, jeśli ma zamieszkać u Ciebie kotek, który u hodowcy korzystał z kuwety. Jeżeli musisz go jeszcze uczyć czystości, kup specjalną odkrytą kuwetę z niskim wejściem. Żwirek dla kociąt jest bardziej łagodny dla wrażliwych łapek niż inne rodzaje żwirku.

Czego potrzebuje mały kotek?

Jeśli to możliwe, przygotuj dla kociego malucha oddzielny pokój. Powinno znaleźć się w nim wszystko, czego potrzebuje – drapak, kuweta, miski, le-

gowisko i zabawki. W mniejszej przestrzeni łatwiej się odnajdzie, a Ty będziesz mógł zadbać o jego bezpieczeństwo. W pierwszych dniach nie zostawiaj zwierzęcia samego – przeprowadzka do nowego domu bez matki i rodzeństwa to dla niego niełatwa sprawa. Na początku zapewnij mu spokój i nie przyjmuj gości, aby nie narażać go na stres. Powinien stopniowo poznawać mieszkających w domu ludzi i zwierzęta. Wspólna zabawa pomoże Ci nawiązać z nim więź - większość kotów nie potrafi oprzeć się piłeczkom i kocim wędkom. Jednak to Twój pupil powinien decydować o tempie i intensywności zabawy. Ważne są regularne przerwy – trzymiesięczne

kocięta śpią około 18 godzin na dobę. Kiedy nabierze większej pewności, uchyl drzwi „kocięgo” pokoju, aby mógł odkryć całe mieszkanie.

Czego potrzebuje szczeniak?

Dla szczenięcia rozstanie z matką i rodzeństwem to duże przeżycie. Dlatego w nowym domu zapewnij mu przede wszystkim spokój i na początku unikaj gości i zamieszania. Po przybyciu na miejsce, pokaż mu, gdzie stoją miski i legowisko. Kiedy pierwsze emocje opadną, możesz podać swojemu czworonożnemu przyjacielowi mały posiłek. Gdy tylko skończy jeść, przenieś go w miejsce, w którym ma się załatwić. Je-

śli to zrobi, pochwal go. Szczenięta należy zawsze wyprowadzać na zewnątrz po posiłku, obudzeniu się i po zabawie - są to momenty, w których muszą załatwić swoją potrzebę. Małuch potrzebuje dużo snu. Przez kilka pierwszych nocy pozwól mu spać blisko Ciebie, ułatwi to aklimatyzację. Stopniowo możesz odsuwać jego legowisko od Twojego łóżka.

CZY WIESZ, ŻE...

...szczenięta są w stanie w pełni kontrolować swój pęcherz i zwieracz dopiero od około 14 tygodnia życia? Zawsze może więc **zdarzyć im się mały wypadek!**

AniOne
— Collections —



Tylko w
MAXI ZOO

Życie to plac zabaw!

Kolekcja AniOne Pepe & Kitty to ogromna frajda dla szczeniaków i kociaków.



Bezpieczne schronienie ♥ Komfort ♥ Przytulne i miękkie materiały ♥ Długa zabawa



PIERWSZA POMOC

przy użądleniach



Psy łapią zębami **pszczoły i osy**, koty atakują owady łapami – jak postępować **w przypadku użądleń u zwierząt?**



Niegroźne użądlenia

Większość użądleń jest niegroźna - zachowaj spokój i dokładnie obejrzyj zwierzę, by zlokalizować miejsce ukłucia. W przeciwnieństwie do użądleń os czy szerszenie, w przypadku użądlenia przez pszczołę żądło często pozostaje w skórze. Usuń je ostrożnie pęsetą i przyłóż okład chłodzący. Przez najbliższe dwie godziny obserwuj swojego pupila i nie pozwalaj mu lizać rany. Następnego dnia opuchlizna powinna zniknąć.

Zapobieganie użądleniom

Najlepiej uczyć młode zwierzęta od najmłodszych lat, że nie powinny bawić się owadami i ich łapać. Rośliny przyciągające pszczoły, osy i szerszenie – takie jak lawenda czy melisa lekarska – należy sadzić w pewnej odległości od domu. Jeśli w Twoim ogrodzie rosną drzewa owocowe, późnym latem zbierz leżące na ziemi owoce. Sprawdź, czy w domu i ogrodzie nie ma gniazd os i jeśli to konieczne, zleć ich usunięcie profesjonalście. Latem karm zwierzę w domu i regularnie sprawdzaj miskę z wodą. Jeżeli Twój pupil jest uczulony, musisz mieć pod ręką odpowiednie leki.

Postępowanie w nagłym wypadku

Zagrożenie stwarzają użądlenia w pysku lub gardle, które mogą utrudniać oddychanie. Niebezpieczne jest również mogące się pojawić uczulenie. Jeśli zwierzę ma opuchniętą głowę, występują problemy z oddychaniem, wymioty lub apatia, to jest to sytuacja zagrażająca życiu. Dotyczy to również użądleń w jamie ustnej, które wywołują kaszel, dławienie lub duszności. W przypadku niegroźnych użądleń w okolicy pyska lub w jamie ustnej schłódź użądłone miejsce, stosując zimny kompres. Możesz też podać zwierzęciu lody lub lód w kostkach. Jeśli masz wątpliwości, skonsultuj się z weterynarzem.



Real
Nature

Tylko w
MAXI ZOO

Original

**NATURALNIE
NAJLEPSZE!**

ZRÓWNOWAŻONE, NATURALNE I ŁAGODNE

REAL NATURE Original łączy w sobie najwyższej jakości białka zwierzęce, węglowodany złożone i starannie dobrane składniki roślinne. Dzięki łagodnemu przetwarzaniu (**proces tłoczenia na zimno w przypadku karmy suchej**), zostaje zachowana wartość składników odżywczych i białek.



Naturalne*




Bez dodatku
sztucznych
konserwantów

*W wyselekcjonowanych surowcach.

www.real-nature.com/pl

NA CZYM polega dieta BARF?



Żywienie psa surowym mięsem jest dość skomplikowane - **przed wprowadzeniem tego rodzaju diety powinienś zasięgnąć opinii specjalisty**, aby Twój pupil otrzymywał wszystkie niezbędne składniki odżywcze.

Skrót BARF jest tłumaczony w różny sposób, najczęściej jednak jako „biologicznie odpowiedni surowy pokarm”. Posiłki podawane psu są wzorowane na zwyczajach żywieniowych wilków. Zwierzę otrzymuje surowe mięso i produkty uboczne pochodzenia zwierzęcego takie jak podroby, z dodatkiem gotowanych lub przetartych warzyw i owoców, olejów oraz witamin i minerałów, ewentualnie uzupełnionych o węglowodany - na przykład ryż lub ziemniaki.

Inaczej niż w przypadku karmy pełnoporcjowej, która dostarcza psu wszystkich niezbędnych składników odżywczych, to Ty jesteś odpowiedzialny za prawidłowy skład przyjmowanych przez pupila pokarmów. Ponieważ jest to dość skomplikowany sposób żywie-

nia, przed zastosowaniem surowej diety powinienś zasięgnąć informacji i skonsultować się ze specjalistą w dziedzinie żywienia zwierząt. Niektórzy weterynarze przygotowują plany żywieniowe, uwzględniając indywidualne potrzeby czworonoga. To, jak są skomponowane, zależy od wieku, wielkości, poziomu aktywności, a także od tego, czy pies jest wykastrowany.

Zalety diety BARF

Dorosły, zdrowy, przeciętnie aktywny pies powinien otrzymywać dziennie ilość karmy odpowiadającą od dwóch do czterech procent jego masy ciała. Szceniąt nie należy w ogóle żywić surową karmą lub tylko pod ścisłym nadzorem weterynarza bądź dietetyka,

gdyż może to wywołać nieodwracalne szkody wynikające z niedoboru lub nadmiernej podaży niektórych składników odżywczych. Karmienie surowym mięsem ma jednak kilka zalet: umożliwia na przykład dokładną kontrolę i unikanie składników wywołujących alergię. Jest to bardzo przydatne w przypadku diet eliminacyjnych. Poza tym podawanie psu większych kawałków mięsa lepiej zaspokaja jego potrzebę żucia niż miękki pokarm. Surowa dieta może też wspomagać redukcję wagi, ma pozytywny wpływ na wygląd skóry i sierści, przyczynia się do zmniejszenia ilości odchodów, przykrych zapachów i kamienia naczelnego. Nie jest jednak najłatwiejszym sposobem żywienia psa, zwłaszcza w podróży.



SKŁADNIKI POSIŁKU BARF

30%

Warzywa i owoce

Warzywa liściaste, sałata i warzywa korzeniowe dostarczają błonnika. Można także podawać zboża, natomiast owoce tylko w niewielkich ilościach. Ważne: przecieraj lub gotuj owoce i warzywa, ponieważ psy nie trawią celulozy.



Zioła i suplementy diety

Do racji pokarmowej można dodawać mieszanki ziołowe i suplementy diety, na przykład zapobiegające chorobom stawów.



70%


Mięso, podroby i kości

Ryba lub mięso przerośnięte tłuszczem oraz żwacz lub księgi, z dodatkiem surowych kości (jeśli nie szkodzą psu) i podrobami (10-15% całkowitej ilości mięsa).



Minerały

W celu uzupełnienia posiłku w witaminy A, D i E oraz jod, miedź, cynk i wapń należy podawać mieszankę witamin i minerałów, dobraną odpowiednio do składu podstawowych komponentów. Jeśli nie karmisz psa kośćmi, dodaj do karmy mączkę kostną, skorupki jaj lub cytrynian wapnia.



Oleje wysokiej jakości

Dostarczają niezbędnych kwasów tłuszczowych omega-3 (kwas alfa-linolenowy) i omega-6 (kwas linolowy), które występują m. in. w oleju z łososia, oleju lnianym, oleju z konopi i oleju słonecznikowym.

NA SZCZEGÓLNE potrzeby

Psy i koty chorujące na cukrzycę lub mające problemy z układem pokarmowym muszą być karmione **specjalistyczną karmą**, stale lub przez jakiś czas.

Niektóre psy i koty są chore na cukrzycę lub mają alergię, inne – problemy z nerkami lub wątrobą albo skłonność do kamieni moczowych. Choroby te musi zdiagnozować weterynarz i zalecić odpowiednie leczenie. Często poleca też karmę dietetyczną – jest ona dostępna w postaci suchej i mokrej. Powstaje w oparciu o teorię i praktykę weterynaryjną i jest dostosowana do potrzeb chorych kotów i psów. Oto kilka przykładów:

Cukrzyca

Cukrzyca to choroba hormonalna, która może mieć różne przyczyny. Chore zwierzęta nie są w stanie efektywnie wykorzystywać węglowodanów do wytwarzania energii, czego skutkiem jest **znaczna utrata masy ciała, a nawet wychudzenie**. Na przebieg choroby może pozytywnie wpłynąć karma dietetyczna regulująca poziom glukozy, która zawiera mniej tłuszczu i węglowodanów, a więcej błonnika. Połączenie diety i insulinoterapii umożliwia bardzo skuteczne leczenie.



PetBalance Medica Cukrzyca 400g
Regulacja zaopatrzenia w glukozę, niski indeks glikemiczny

Otyłość

Wiele psów i kotów ma nadwagę. Samo zmniejszenie ilości przyswajanego pokarmu w celu redukcji wagi nie jest dobrym pomysłem, ponieważ zwierzęta muszą otrzymywać wystarczającą ilość ważnych minerałów i witamin. Lepiej sprawdza się **dietetyczna karma odchudzająca**. Ma z reguły niską wartość energetyczną i zawiera niewiele tłuszczu. Wysoka zawartość białka i błonnika zapewnia długotrwałe uczucie sytości.



PetBalance Medica Otyłość 200g
Niska wartość energetyczna i niewielka zawartość tłuszczu, z L-karnityną, wspomaga redukcję wagi

Hipoalergiczna

W przypadku nietolerancji pokarmowej zwierzę reaguje alergicznie na białka zawarte w mięsie lub zbożu. Jej objawy mogą być bardzo gwałtowne, należą do nich: **świąd, rozwolnienie i wysypka**. Alergię rozpoznaje się, stosując dietę eliminacyjną. Podawanie karmy zawierającej tylko jedno lub dwa wyselekcjonowane źródła białka zwierzęcego i węglowodanów roślinnych przynosi zwierzętom ulgę.

PetBalance Medica Kamienie moczowe Wolowina 2,5 kg
Wspomaga rozpuszczanie istniejących kamieni i zmniejsza ryzyko ich ponownego powstawania



Dobrze wiedzieć



Lekkostrawna

Rozwolnienie ma różne przyczyny:
może być spowodowane przez wirusy lub bakterie
lub pojawić się po zjedzeniu przez zwierzę czegoś nieod-
powiedniego. Lekkostrawna karma **odciąża jelita w okre-
sie powrotu do zdrowia**, zawiera niewiele tłuszczu, ła-
twostrawne białko (drób) i węglowodany (ryż). Poza tym
ma podwyższony poziom elektrolitów, który pomaga wy-
równać utratę płynów. Kwasy tłuszczowe omega-3
ułatwiają przemianę materii.

PetBalance Medica Lekkostrawna Kurczak 400g

Podwyższony poziom
elektrolitów, ogranicza
zaburzenia wchłaniania
jelitowego



PetBalance Medica Lekkostrawna Indyk i Ryż 300g

Łatwostrawna, przyczynia
się do poprawy stanu
zdrowia jelit

PREMIERE.

I love my cat ♥

Odkryj naszą
bogatą ofertę
**na miarę
wszelkich
potrzeb**



Niepyłący, ultrachłonny, neutralizujący nieprzyjemne
zapachy – wybierz żwirek, który zapewni
Twojemu pupilowi przyjemne uczucie świeżości.

Żwirek klasy premium – dla najbardziej
wymagających kotów



Tylko w
MAXI ZOO

DOM DLA CHOMIKA

pełen atrakcji

Ci prowadzący nocny tryb życia samotnicy nie potrzebują współlokatorów, lecz **przestronnego domu**.



Klatka chomika powinna być przestronna, ponieważ gryzonie te mają dużą potrzebę ruchu. W naturalnym środowisku wykopują jamy, dlatego dolna część klatki musi być głęboka. Wypełnij ją ściółką dla małych zwierząt z dodatkiem siana i słomy - dzięki temu Twój chomik będzie mógł wykopywać bezpieczne tunele.

Kilka poziomów

Te zwinne zwierzęta lubią się wspinać - idealna będzie więc klatka z kilkoma poziomami oraz z możliwością wspinaczki, zabawy i ruchu. Rampy, drabinki i korzenie posłużą za pomosty. Nieodzowne są też kryjówki. Postaw domek do spania, wieże do zabawy i miski na twardym podłożu (nie bezpośrednio na dnie wypełnionym ściółką) - zapobiegnie to podkopaniu i przewróceniu ich. W klatce nie może oczywiście zabraknąć poidła, miski na wodę i paśnika.

Zabawa i rozrywka

Chomiki bardzo lubią kąpiele piaskowe - w ten sposób pielęgnują pazurki i sierść. Napełnij miskę piaskiem dla szynszyli na wysokość 10 cm. Niepryskane gałązki zapewnią możliwość gryzienia i ścieranie zębów. Kołowrotek odpowiadający zasadom dobrostanu zwierząt - o średnicy 25 cm, z zabudowaną powierzchnią do biegania i tylną ścianą - zaspokoi potrzebę ruchu zwierzęcia. W naturalnym środowisku chomiki pokonują w ciągu jednej nocy odległość do 6 km.

Higiena jest ważna

Chomiki instynktownie wykorzystują jeden kącik w klatce jako toaletę. Czyść go codziennie. Jeśli Twój pupil nie ma stałego miejsca do załatwiania się, możesz kupić kuwetę dla gryzoni.

Całą klatkę należy czyścić co dwa tygodnie. Wymieniaj tylko połowę ściółki, ponieważ chomiki orientują się przede wszystkim za pomocą węchu. Wymiana całej ściółki może dezorientować zwierzę. Miski i założone przez chomika spizarnie musisz sprzątać codziennie.



AniOne Klatka dla małych zwierząt Pharos

Dwupoziomowa klatka z rampą i paśnikiem, wymiary: 120x59x103 cm

MultiFit Piasek kąpielowy dla szynszyli
Optymalna pielęgnacja sierści, pochłanianie wilgoci, usuwa nadmiar tłuszczu



Real
Nature

Tylko w
MAXI ZOO

WILDERNESS

Najlepsze
Z NATURY

Naturalne odżywianie
wzorowane na pokarmie wilka



Z DUŻĄ
ILOŚCIĄ
mięsa/ryby¹



BEZ
zbóż



BEZ
dodatków²

www.real-nature.com/pl

¹ Zawiera wszystkie składniki pochodzenia zwierzęcego.
² Nie zawiera cukru, sztucznych konserwantów, barwników i substancji aromatyzujących.

NIE BÓJ SIĘ

os

Osy żądlą i gryzą, przepadają za naszym ciastem, budują gniazda w najmniej odpowiednich miejscach i nie produkują miodu, **jednak te pracowite i interesujące owady są bardzo** ważne dla ekosystemu.

1 Społeczne i pracowite

Kiedy młoda królowa budzi się w marcu z zimowego snu, rozpoczyna budowę gniazda. W każdej komórce składa jajeczka. Z jajeczek wykluwają się bezpłodne robotnice. Rozbudowują one gniazdo, czyszczą komórki, zdobywają pożywienie, karmią larwy i troszczą się o królową. Usuwają też z gniazda martwe osobniki.

2 Pożyteczne owady

Za złą opinię wśród ludzi odpowiedzialne są dwa gatunki: osa pospolita i osa dachowa. W Europie żyje około 100 gatunków os. Największym z nich są szerszenie, aktywne także nocą. Osy zapylają kwiaty, zapewniając w ten sposób obfite zbiory owoców. W ogrodzie zjadają szkodniki takie jak mszyce, gąsienice, muchy i komary. Same stanowią natomiast pokarm dla ptaków, na przykład trzmiełojada zwyczajnego.

Dziki historie

3

Świat oczami os

Osy widzą nie tylko to, co dzieje się przed nimi, lecz także to, co jest obok nich – ich kąt widzenia wynosi około 180 stopni. Ich duże oczy o mozaikowej strukturze dostarczają blisko 300 obrazów na sekundę, oczy człowieka – 60. Siedząca bez ruchu osa widzi tylko rozmyte obrazy. Dopiero w locie jej oczy przedstawiają się na ostre widzenie, dlatego owady tak natrętnie fruwią wokół nas.

4

Jak radzić sobie z osami?

Latem przykrywaj jedzenie i napoje, unikaj ubrań w kolorowe kwiaty i perfum. Gdy w pobliżu pojawią się osy, zachowaj spokój! Gwałtowne machanie rękami tylko pogarsza sytuację. Jeśli Twój pies lub kot poluje na osy, lepiej zabierz go do domu. Najbardziej skutecznym sposobem na owady jest spryskiwacz – zwierzęta biorą mgiełkę wodną za deszcz i wracają do gniazda. Osy są gatunkiem chronionym, dlatego nie wolno niszczyć ich gniazd. Można je jednak przenieść, korzystając z pomocy fachowca.

5

Doskonała pamięć

Osy zapamiętują, gdzie znalazły szczególnie smakowity pokarm. Ich pamięć jest bardzo dobra: rozpoznają swoich pobratymców po tygodniu, nawet jeśli widziały ich wcześniej tylko jeden raz. Na widok obcych os reagują agresją, znanych osobników nie atakują.

NA świeżym powietrzu!

Świnki morskie i króliki to ciekawskie zwierzęta, które bardzo lubią ruch. W **atrakcyjnie urządzonej kojcu zewnętrznym** mogą szaleć do woli.

Zagroda zewnętrzna składa się z dwóch stref pełniących różne funkcje: wybiegu z kilkoma domkami i stale dostępnej klatki oferującej schronienie. Kojec musi zapewniać różnorodne możliwości ruchu i ochronę przed drapieżnikami – ptakami, lisami i kunami. Dla dwóch zwierząt musisz przeznaczyć co najmniej 6m², a dla każdego kolejnego mieszkańca doliczyć 20% powierzchni. Klatka dla dwóch królików lub świnek morskich powinna mieć wielkość co najmniej 150x60x50 cm. Ważne jest też, aby konstrukcja uniemożliwiała ucieczkę – króliki potrafią doskonale kopać i skakać. Najlepiej zabezpieczyć ją od góry kratką lub siatką i wkopać ogrodzenie w ziemię na głębokość co najmniej 50 cm – zapobiegnie to podkopaniu.

Uwaga na upał!

Świnki morskie i króliki nie lubią upału. Temperatura powyżej 25°C może stanowić dla nich zagrożenie, gdyż oba gatunki mają ograniczoną zdolność termoregulacji. Nadmiar ciepła oddają głównie przez uszy. Dlatego musisz im zapewnić cień i ochłodę. Żagle i parasole przeciwsłoneczne stanowią skuteczną ochronę. Dobrym rozwiązaniem są też jaskinie z cegieł i inne chłodne kryjówki.

SIATKA

Najbardziej odporna na przegryzienie jest zgrzewana punktowo siatka na woliery z ocynkowanego drutu. Nie polecamy siatki heksagonalnej – materiał jest zbyt cienki, a po przegryzieniu sześciokątnych oczek powstają zbyt duże otwory. Regularnie sprawdzaj czy siatka nie jest uszkodzona, zwłaszcza wiosną przed przeniesieniem zwierząt do zagrody zewnętrznej.



PIASEK

Piasek zachęca do kopania i powinien znajdować się w zagrodzie, najlepiej w połączeniu z trawą. Twarde podłoże nie jest dobre dla łapek.



AniOne Poidło dla małych zwierząt

Wykonane ze szkła poidło zapewnia małym zwierzętom stały dostęp do czystej wody do picia. Dostępne w trzech pojemnościach

WODA

Świeża woda musi być zawsze dostępna – w misce lub poidelku. Nieodzowny jest też paśnik z sianem. Warzywa zawierające dużo wody, na przykład ogórki, zapewniają orzeźwienie podczas upału. Najlepiej podawać je wieczorem - ułatwia to przemianę materii.



AniOne Kojec

Średnica ok. 100 cm, osłona chroni przed słońcem, łatwy montaż

ZABAWA

Urządzając zagrodę zewnętrzną, postaw na różnorodność: huśtawki, tunele, rury i zabawki zapewnią zwierzętom wiele możliwości ruchu. Jeśli rozmieścisz je na kilku poziomach, łatwo stworzysz kryjówki i strefy odpoczynku dla swoich pupili. W atrakcyjnie urządzonej zagrodzie muszą znajdować się też domki dla gryzoni, w których zwierzęta będą mogły się chować. Ten, kto woli bardziej naturalny wystrój, może umieścić w wybiegu duże korzenie lub tunele z wikliny. Świeże gałązki nietoksycznych drzew zapewnią pupilom zajecie.



MORE Kojec Palace and Garden

Przestronny kojec dla małych zwierząt, z domkiem zapewniającym schronienie

PIELĘGNACJA

Higiena jest bardzo ważna, zwłaszcza gdy wzrasta temperatura. Czyścić klatkę i wybieg co najmniej trzy razy w tygodniu, aby nie rozprzestrzeniły się zarazki i bakterie. Sprawdzaj, czy zwierzęta nie mają obrażeń – otwarte rany przyciągają muchy, co może prowadzić do groźnej inwazji larw.

ROŚLINY

W wystrój wybiegu można również wkomponować rośliny, a nawet krzewy. Idealnie nadają się to tego krzewy leszczyny. Dostarczają pożywienie, a jednocześnie pomagają w ścieraniu zębów, oferują cień i kryjówkę. Jeśli nie chcesz, aby zwierzęta obgryzały krzewy przeznaczone do ochrony przed słońcem, osłoń je drucianą siatką. Istnieją jednak rośliny trujące dla małych zwierząt, które nie mogą znajdować się w ich zasięgu. Należą do nich popularne rośliny ogrodowe, takie jak laurowiśnia wschodnia, ligustr, omżyn, czarny bez, oleander, glicynia, bukszpan i większość wcześniej kwitnących gatunków.



ODURZAJĄCE rośliny

Kocimiętka i waleriana wzbudzają zachwyt wśród kotów. Ich **zapach pobudza je do zabawy i szaleństw.**

Podczas gdy na ludzi kozłek lekarski (*Valeriana officinalis*) działa usypiająco, domowe tygrysy pod jego wpływem stają się bardzo aktywne. Niektóre koty bawią się pachnącymi zabawkami, ocierają się o nie lub obgryzają je. Inne wydają się wręcz odurzone, a jeszcze inne pozostają całkowicie obojętne na zapach waleriany. Naukowcy przypuszczają, że substancje czynne aktynidyna i nepetalakton są podobne do składników występujących w feromonach, które zwierzęta wydzielają w okresie godowym. Sam zapach wystarcza, by kot popadł w stan euforycznego odurzenia. Nie wiadomo dlaczego nie-

które koty na niego nie reagują. Możliwe, że zróżnicowane preferencje zapachowe zwierząt wynikają z różnic genetycznych.

Kwestia gustu

Kocimiętka (*Nepeta cataria*) również zawiera alkaloid aktynidynę i związek organiczny nepetalakton. Ma podobne, odurzające działanie na koty. Wywołane przez nią odurzenie również nie trwa długo – po upływie od 5 do 30 minut zwierzęta tracą zainteresowanie. W specjalistycznych sklepach znajdziesz wiele zabawek z napisem „Catnip”, które zawierają kocimiętkę – po-

CZY WIESZ, ŻE...

...waleriana i kocimiętka wywołują euforię także u wielkich kotów? Badacze wykorzystują je do wabienia zwierząt.

duszczeni do zabawy, szeleszczące tunele, tekstury drapaki itp.

Praktyczna pomoc: przy użyciu kocimiętki lub waleriany możesz uatrakcyjnić transporter lub samochód. Jeśli Twój kot niechętnie do niego wchodzi, istnieją również specjalne spraye zapachowe. Kocimiętka, której zapach przypomina mieszkankę mięty i cytryny, ma jeszcze jedną zaletę: dodana do pokarmu działa uspokajająco. Stosowanie jej jako suplementu musisz jednak w każdym wypadku omówić wcześniej z weterynarzem.

Bez ryzyka

Nie ma ryzyka uzależnienia – nie trzeba obawiać się niepożądanych następstw ani objawów odstawiennych. Tylko w przypadku kotów chorych na epilepsję wskazana jest ostrożność – intensywny zapach może wywołać przeciążenie sensoryczne. Jeśli po zabawie schowasz zabawki pachnące kocimiętką lub walerianą, kot będzie nimi dłużej zainteresowany. Oprócz tego, obie rośliny doskonale prezentują się na „kocim” balkonie.

AniOne Celebration Lody z pluszu
Uroczą zabawkę z kocimiętką, zapewnia długą zabawę, stymuluje, efekt nagrody



nowość

AniOne Celebration Poduszeczka przytulanka z kocimiętką

Działa stymulująco, zapewnia długotrwałą zabawę

AniOne Drapak teksturowy z piłęczką
Z kocimiętką, kolorowy drapak z dużą powierzchnią do drapania



1200 mg CBD



600 mg CBD



Pets

Produkt dla psów i kotów przeznaczony do podawania z karmą, zawierający olej z konopi z naturalnie występującym w nim CBD oraz odbiańczony olej z łososia.

WYPRÓBUJ PETS OIL JEŻELI TWÓJ ZWIERZAK:

- jest nadpobudliwy lub ma problemy neurologiczne
- doskwierają mu problemy związane ze starzeniem
- ma problemy dermatologiczne

Producent:
Hemplab Sp. z o.o.

ul. Pana Balcera 6/124
20-631 Lublin

info@hemplab.pl
www.petsoil.pl

 **HEMPLAB**



PAPUGI kozie



Dźwięki wydawane przez te towarzyskie ptaki trudno nazwać śpiewem, **przypominają raczej meczenie kóz**, stąd też ich nazwa.

Modrolotka czerwonoczelna, zwana też papugą kozią, w swojej ojczyźnie, Nowej Zelandii, jest gatunkiem zagrożonym. Żyje tam w koronach wysokich drzew, dobrze zakamuflowana dzięki zielonemu upierzeniu. Widuje się ją również na leśnym podłożu, gdzie szuka pożywienia. Hodując je w domu, musisz zadbać o odpowiednie podłoże w wolierze – na przykład piasek umożliwiający grzebanie, w którym możesz ukryć pokarm. Modrolotki należy trzymać parami lub w grupie złożonej z kilku par. W zależności od ich charakteru oraz cierpliwości i czasu, jaki im poświęcisz, mogą stać się bardzo ufne. Te ruchliwe papugi najlepiej czują się w temperaturze od 18 do 25°C. Wysoka wilgotność powietrza wynosząca 60% zapobiega wysychaniu błon śluzowych. Modrolotki muszą przebywać w jasnym pomieszczeniu przez około 12 godzin na dobę. Ważne jest światło UV, które umożliwia im rozpoznawanie kolorów. Ponieważ szyby okienne nie przepuszczają go, potrzebna jest lampa UV emitująca promieniowanie UVA i UVB. Migotanie świetlówek jest jednak nieprzyjemne dla ptaków - statecz-

nik rozwiąże ten problem. Migotanie telewizorów i komputerów również nie służy papugom.

Fruwanie, bieganie, wspinanie się

Przebywanie modrolotek wyłącznie w klatce nie odpowiada ich potrzebom! Muszą mieć miejsce do fruwania, biegania, zabawy i wspinania się. Idealny jest odpowiednio przystosowany pokój lub woliera zewnętrzna (o minimalnych wymiarach 2x1x2 m dla pary ptaków) z pomieszczeniem zabezpieczonym przed mrozem. W domu papug nie może w żadnym wypadku zabraknąć skrzynki ze ściwkami papieru

lub trocinami, w której będą mogły kopać. Gałęzie wierzby, leszczyny i drzew owocowych posłużą im do wspinania się, ptaki mogą je też obskubywać. Modrolotki potrzebują dużo miejsca do biegania i swobodnego latania. Poza tym bardzo lubią się kąpać - nieodzowna jest więc stabilna wanna. Ponieważ papugi te są niezwykle ciekawe i inteligentne, musisz pamiętać o zabezpieczeniu ważnych dla Ciebie rzeczy. Interesują się zarówno kablami, jak i roślinami pokojowymi!

CZY WIESZ, ŻE...

...modrolotki można hodować razem z papużkami falistymi?
Z nimfami się to nie udaje - zbyt się od siebie różnią.

Urozmaicona dieta

W naturalnym środowisku modrolotki odżywiają się jagodami, kwiatami, pąkami i nasionami. Musisz więc zadbać o urozmaiconą dietę. Jej podstawą może być mieszanka ziaren dla średnich papug. Podawaj codziennie warzywa, zioła i z umiarem, owoce. Ptaki potrzebują też kostki wapiennej i kości mątwy, które dostarczają im wapnia.

Charakterystyka

Pochodzenie: Nowa Zelandia

Upierzenie: zielone z czerwoną plamką na czole i paskiem na wysokości oczu, samce są bardziej kolorowe, w hodowli spotyka się odmianę żółtą, białą, niebieską i szek

Wielkość: 28 - 30 cm, 60 g

Długość życia: do 15 lat

MultiFit Karma dla średnich papug 1 kg

Naturalne odżywianie, zapewnia witalność



Interzoo klatka dla ptaków IZA3

Piękna i nowoczesna klatka ze zdejmowanym dachem dla jeszcze większej swobody dla Twojego skrzydłatego pupila. Wymiary: ok. 61 x 38 x 65 cm

PREMIERE.

I  my dog

Tylko w
MAXI ZOO

Coś na ząb - bogata
oferta przekąsek dla psów



Teraz
w nowej
odśwież





WIELKI pieszczoch

Dzięki odpornej na warunki atmosferyczne sierści, „portkom” i „butom śniegowym” **kot norweski leśny** doskonale radzi sobie podczas mroźnych zim.

Ten kot jest ogromny. Jego charakterystycznymi cechami są „bokobrody”, kryza wokół szyi, „portki” na tylnych nogach i długi, puszysty ogon. Pędzelki na uszach sprawiają, że przypomina rysia. Jego wielkie oczy intensywnie błyszczą. Bez dwóch zdań: kot norweski leśny jest przepiękny.

Zima mu niestrasza

Kot norweski to rasa, która powstała w drodze naturalnej selekcji. Niewiele wiadomo o jej początkach. Najprawdopodobniej wywodzi się od środkowoeuropejskich kotów krótkowłosych, które zawędrowały do Skandynawii. Dzięki odpornej na warunki atmosferyczne sierści i puszystemu podszerstkowski, kot przystosował się do surowych warunków klimatycznych. Między poduszkami łap rosną kępki włosów, które ogrzewają łapy i chronią je jak buty śniegowe. Może więc chodzić po głębokim śniegu, nie zapadając się. Tak jak wszystkie koty, kot norweski nie lubi być sam. Potrzebuje kociego kompana, ale żyje w zgo-

dzie również z psami. Jest bardzo przywiązany do swoich opiekunów i skory do pieszczot. Ceni sobie częste zabawy i głośkanie. Kiedy naprawdę dobrze się czuje, wydaje dźwięki podobne do gruchania. Ten silny i aktywny kot nie jest szczęśliwy, gdy trzyma się go wyłącznie w domu. Potrzebuje ruchu i świeżego powietrza! Dorasta dopiero w wieku trzech, czterech lat. Jak wszystkie naturalne rasy cieszy się dobrym zdrowiem. Jest bardzo łatwy w pielęgnacji, tylko w okresie zmiany sierści wymaga codziennego czesania.

CZY WIESZ, ŻE...

...jeśli jesteś zainteresowany kotem określonej rasy, możesz skontaktować się z **pobliskim schroniskiem dla zwierząt**? Tam również można znaleźć rasowe koty i psy. Obecnie schroniska są przepiękne.

Charakterystyka

Wielkość i waga: bardzo duży – od 100 do 130 cm od głowy do czubka ogona, kocury do 9,5 kg, kotki 8 kg.

Głowa: trójkątna z mocnym podbródkiem i dużymi oczami. Prosty nos, bez załamania.

Ciało: eleganckie, silne, wydłużone, o długich nogach.

Sierść: półdługa, odporna na warunki atmosferyczne włoś okrywowy na grzbiecie i bokach, miękkie podszerstek. Wszystkie kolory są dozwolone oprócz cytrynowego, liliowego, czekoladowego i płowego.

Długość życia: średnio 13 - 18 lat.

MAXI ZOO

Oszczędzaj z rabatem Friends



5%

NA KAŻDE ZAKUPY*

*Szczegóły na maxizoo.pl/friends

Przyjaciele
oszczędzają
więcej!

1. POBIERZ APLIKACJĘ

Pobierz aplikację Maxi Zoo, jeśli jej jeszcze nie masz. Aplikacja Maxi Zoo jest dostępna bezpłatnie w Apple App Store, Google Play Store i Huawei App Gallery.

2. ZALOGUJ SIĘ

Zarejestruj się lub zaloguj za pomocą swojego konta klienta Maxi Zoo (dane którymi logujesz się do sklepu online).

3. AKTYWUJ RABAT

Aktywuj bezpłatny rabat Maxi Zoo Friends w naszej aplikacji.

OSZCZĘDZAJ

Przy każdym zakupie online oraz w sklepie stacjonarnym otrzymasz rabat Friends w wysokości 5%*. I to nie wszystko: rabat łączy się nawet z innymi promocjami!




pobierz naszą
aplikację

Przyjaciele oszczędzają więcej: nie przegap naszego rabatu Maxi Zoo Friends i oszczędzaj podczas każdych zakupów online oraz sklepach stacjonarnych.

*Rabat Friends w wysokości 5% obowiązuje do 30.06.2023 r. dla posiadaczy aplikacji i konta Klienta Maxi Zoo. Nie obejmuje toreb na zakupy, bonów, kart podarunkowych oraz kosztów wysyłki. Może się łączyć z niektórymi innymi akcjami rabatowymi czy promocjami, z wyłączeniem indywidualnych rabatów, jak np. kupony, bony. Kwota rabatu nie podlega wypłacie w gotówce ani uwzględnieniu po zakupie. Więcej informacji na Maxizoo.pl/Friends i u pracowników sklepu.

Teraz także:



Google Play jest znakiem towarowym firmy Google LLC



DOKARMIANIE dzikich ptaków

DZWONIEC

Zielonożółte upierzenie oraz mocna budowa ciała i gruby dziób to cechy charakterystyczne dzwonce, który wielkością jest zbliżony do wróbla. Jego głośny śpiew przypomina trochę śpiew kanarka. Chętnie przesiaduje w gęstych żywopłotach, żywi się nasionami i pąkami kwiatów. Jego ulubionym pokarmem są owoce dzikiej róży.

Wczesnym latem większość ptaków odwiedzających nasze ogrody wychowuje potomstwo – **to bardzo wyczerpujący okres dla ptasich rodziców**. Dowiedz się, jak możesz im pomóc.

W maju i czerwcu większość dzikich ptaków jest zajęta wychowywaniem potomstwa. Pracowicie zdobywają pożywienie dla młodych i nawet, kiedy są już zdolne do lotu, karmią je jeszcze przez jakiś czas – to bardzo wyczerpujące zadanie. Idealny dla ptasich rodziców jest teraz wysokokaloryczny i bogaty w białko pokarm – letnia mieszanka złożona ze zbóż, nasion i suszonych owoców z dodatkiem mączników, owadów i kul tłuszczowych smakuje wszystkim ptakom. Im bardziej zróżnicowany jest oferowany pokarm, tym więcej gatunków będzie odwiedzać Twój ogród. W okresie

lęgowym nie wolno w żadnym wypadku podawać karmy zawierającej orzechy ziemne. U młodych ptaków może ona wywołać zaparcia i doprowadzić do śmierci. Karmniki należy umieścić w bezpiecznym miejscu, niedostępnym dla drapieżników. Kiedy wzrasta temperatura, szczególnie ważne jest przestrzeganie zasad higieny. Czyścić karmnik raz w tygodniu gorącą wodą i poczekać, aż wszystkie elementy wyschną, zanim ponownie go napełnisz. Wodę w płaskich poidłach najlepiej wymieniać codziennie, ponieważ wiele ptaków wykorzystuje je także do kąpieli.

AniOne Karmnik dla dzikich ptaków
Spiralny karmnik wykonany z metalu malowanego proszkowo specjalnie na kule tłuszczowe m. in. dla sikorek



PREMIERE Pyzy dla sikorek z tłuszczem owadów
Miękką, luźną konsystencją ułatwiającą jedzenie, kontrolowane pod względem zawartości ambrozji



MultiFit Karma sypka letnia
Idealna na lato, z morelami i daktylami, kontrolowana pod względem zawartości ambrozji

Razem **szczęśliwi**



STRZYŻYK

Jest jednym z trzech najmniejszych ptaków w Europie, śpiewa jednak bardzo głośno – **nawet z natężeniem 90 decybeli**. Jego dieta składa się głównie z owadów, ale nie gardzi też małymi zwierzętami wodnymi. Buduje z gliny i mchu kuliste gniazdo, w którym od końca marca wylęgają się pisklęta. Cechą charakterystyczną strzyżyka jest uniesiony w górę ogonek.



RUDZIK

Rudzika łatwo rozpoznać po **rudym upierzeniu na piersi, które mu zawdzięcza swoją nazwę, i melodyjnym śpiewie**. Należy do rodziny mucholówkowatych i najchętniej zjada owady, pająki, robaki i ślimaki. Nie występuje u niego dymorfizm płciowy – samice i samce wyglądają tak samo. Ponieważ nie jest zbyt płochliwy, łatwo zyskuje sobie sympatię.

SÓJKA

Ten średniej wielkości ptak **należy do rodziny krukowatych**. W miesiącach letnich preferuje pokarm zwierzęcy, gromadzi zapasy, a zimą staje się wegetarianinem. Prowadzi dzienny tryb życia, lubi siedliska leśne, ale można go również spotkać w ogrodach i przy karmnikach.



KOCIA HIGIENA NOWEJ ERY



Cat's Best Original
ZBRYLANIE I POCHŁANIANIE ZAPACHÓW



Cat's Best Smart Pellets
ZAPOBIEGA PRZYWIERANIU
DO FUTRA I ŁAPEK



Cat's Best Sensitive
MOCNE ZBRYLANIE
I DZIAŁANIE ANTYBAKTERYJNE

www.catsbest.com.pl

Cat's Best®
100% włókien roślinnych



wydajny



zbrylający



biodegradowalny



zatrzymuje
nieprzyjemne zapachy



do utylizacji
w toalecie*

*zgodnie z lokalnymi
przepisami o utylizacji
odpadów

TERAZ BĘDZIE kolorowo!

Weź nożyczki, gotowi, start! Tu możesz **wyciąć wspaniałe maski zwierząt** i pokolorować je tak, jak chcesz. **Miłej zabawy!**




PORADA

Dzięki naklejkom wzmacniającym otwory na gumki nie przerwą się tak szybko!

2. WYTNIJ

Wytnij maskę, zrób otwory na oczy i na tasiemkę. Jeśli to zbyt trudne, poproś po pomoc.



1. POKOLORUJ

Najlepiej użyj kredek ołówkowych lub woskowych. Możesz wybrać klasyczne albo wesołe kolory i ozdobić maskę brokatem.




3. PRZYMOCUJ TASIEMKĘ

Najlepsza będzie gumka. Zmierz długość, która pasuje do Twojej głowy, przewlec przez otwory i zawiąż końce – gotowe!




Razem **szczęśliwi**

pies



kot



ZGADUJ Z NAMI

Miłego rozwiązywania łamigłówek sudoku i wyszukiwania różnic na zdjęciu z prawej strony.

SUDOKU

tłutwe

	8		9		5		1	
		3				4		
9			6		3			7
		6	1		9	7		
				5				
		2	3		7	1		
5			8		2			6
		1				8		
	2		7		4		9	

średniej trudności

5	7			8			6	4
3					6	8		9
	2							
	9		8		3			
1								3
			6		1		7	
							3	
8		2	4					6
9	6			3			4	5

ZAGADKA OBRAZKOWA



Znajdź pięć różnic



Czas rozpocząć nową przygodę!

Funkcjonalne akcesoria do aktywności na świeżym powietrzu w jakości premium

- Idealne w podróży
- Solidne i wytrzymałe
- Materiały klasy premium



ZABAWKI PŁYWAJĄCE • LEGOWISKA • SZEŁKI • OBROŻE
SMYCZE • BUTELKI PODRÓŻNE I MISKI • AKCESORIA TRENINGOWE



Dogs Creek



dogs.creek.official

Tylko w
MAXI ZOO

RAZEM szczęśliwi

Najpiękniejsze historie pisze samo życie. **Nasi Czytelnicy** opowiadają tu o wzruszających i zabawnych chwilach spędzonych ze swoimi zwierzętami.

Moje króliki odpoczywają, zazwyczaj jednak dokazują z naszym kotem.

Romy H.



• Vinja i Ronja •



• Charly •

Mój kot skończył niedawno rok. Tu rozkoszuje się słonecznym dniem.

Julia M.



• Lurio •

Lurio to koń westfalski, ma już 28 lat. Należy do mojej przyjaciółki Julii, ona zna go od dnia, w którym się urodził – 15 marca 1994 r.

Julia L.



• Kociotek •

Elegancki i uroczy –
Kociotek jest już
gotowy na swoje
6 urodziny.

Gosia L.



• Cola •

Cola bardzo lubi
leżeć w łóżku
a jej myszka jest
zawsze w pobliżu.


Csilla F.

Henning jest
prawdziwym
rodzynkiem.

Peter B.



• Henning i jego stadko •



• Bruno •

Bruno opanował
już psie spojrzenie
– kto mógłby mu
odmówić?

Kristina K.

NAPISZ DO NAS!

W każdym numerze prezentujemy
najładniejsze zdjęcia zwierząt naszych
Czytelników. Zamieść zdjęcia na
Instagramie z #maxizooopl lub wyślij
e-mailem na adres:

kontakt.team@maxizoo.pl
z dopiskiem: Dla Działu Marketingu

 Instagram
#maxizooopl

PODRÓŻ z psem

Jeśli wybierasz się na urlop z czworonogiem, powinieneś **zabrać najważniejsze rzeczy**. To musi znaleźć się w Twojej walizce.



Ochrona przed słońcem

Psy również mogą doznać oparzenia słonecznego. Te z krótką, cienką lub białą sierścią są na nie najbardziej narażone. Chroń nos, uszy i czastkę zwierzęcia, stosując krem przeciwsłoneczny.

Sprawdzona karma

Zabierz wystarczającą ilość karmy, bo nie wiadomo, czy będzie można ją kupić w miejscu, gdzie spędzasz urlop. Lepiej nie ryzykować pojawieniem się problemów żołądkowych i trawiennych spowodowanych nagłą zmianą diety.

Paszport dla zwierząt domowych

Zapoznaj się z informacjami o przepisach dotyczących psów w kraju, do którego wyjeżdżasz i krajach tranzytowych. W krajach UE musisz mieć paszport dla zwierząt domowych. Jest w nim informacja o wszystkich szczepieniach i numer mikrochipu.



Legowisko

Nawet jeśli w miejscu do którego jedziesz jest legowisko dla psa, zabierz jego poduszkę – da ona zwierzęciu poczucie bezpieczeństwa.

Apteczka podróżna

- ☐ preparat przeciw pasożytom (robakom, kleszczom, pchłom)
- ☐ haczyk lub karta do usuwania kleszczy
- ☐ sterylny roztwór soli fizjologicznej do przemywania ran
- ☐ maść gojąca
- ☐ opatrunki
- ☐ lek na rozwolnienie, np. węgiel w tabletkach
- ☐ okłady chłodzące
- ☐ elektrolity w proszku
- ☐ łagodny środek do uszu
- ☐ numery alarmowe

Maxi Zoo dla Ciebie!

Bądź na bieżąco:



Zapisz się do naszego bezpłatnego newslettera: maxizoo.pl/newsletter



Dołącz do nas na Facebooku: facebook.com/maxizoopolska



Dołącz do nas na Instagramie: instagram.com/maxizoo_pl



Dołącz do nas na TikToku: tiktok.com/@maxi_zoo_polska



Pobierz naszą aplikację, aktywuj kupony i oszczędzaj! Więcej informacji na maxizoo.pl/friends



Maxi Zoo na YouTube: youtube.com/maxizoopolska



Lokalizator sklepów: maxizoo.pl/znajdz-sklep

Stopka redakcyjna

WYDAWCA Fressnapf Tiernahrungs GmbH, Westpreußenstraße 32-38, D-47809 Krefeld, tel. 00492151/5191-0, e-mail: info@fressnapf.com
KOORDYNACJA Juliane Behrle (odpowiedzialna w rozumieniu prawa prasowego)

PRODUKCJA Raufeld Medien GmbH, Paul-Lincke-Ufer 42/43, 10999 Berlin **Redakcja** Cornelia Wolter (kierownictwo redakcji), Ilka Grote, Kirsten Niemann **Grafika** Rahel Maureen Vollmer (dyrektor artystyczna), Juliana Hesse (dyrektor artystyczna), Miriam Göhn **Redaktor naczelna** Uta Westhagemann **Kierownictwo projektu** Pascal Domrath

ZDJĘCIA Strona tytułowa: Getty Images/Cavan Images, Stocksy (str. 4, 11, 12, 13, 15, 16, 17); iStockphoto (str. 42, 43); Adobe Stock (str. 5, 6, 9, 44); Getty Images (str. 4, 8, 14, 18, 19, 22, 23, 24, 26, 28, 32, 33, 34, 36, 37, 38, 39, 40, 46, 47, 50); Fotolia (str. 26); Raufeld Medien (str. 5, 10, 48)

ILUSTRACJE Raufeld Medien (str. 3, 5, 6, 8, 20, 28, 30, 31, 49, 54)

DRUK

Mohn Media Mohndruck GmbH
 Carl-Bertelsmann-Straße 161M
 33311 Gütersloh



MIESZANY
 Papier i Wspieranie
 odpowiedzialnego leśnictwa
FSC® C011124

TRYB WYDAWNICZY Dwa razy w roku we wszystkich sklepach Maxi Zoo w Polsce, bezpłatnie

Oferty i promocje obowiązują w wybranych sklepach stacjonarnych Maxi Zoo w Polsce. Zastrzegamy sobie prawo do pomyłek oraz błędów w składzie i druku.

Rozwiązanie zagadek ze strony 50

2	8	4	9	7	5	6	1	3
7	6	3	2	8	1	4	5	9
9	1	5	6	4	3	2	8	7
4	5	6	1	2	9	7	3	8
1	3	7	4	5	8	9	6	2
8	9	2	3	6	7	1	4	5
5	4	9	8	1	2	3	7	6
3	7	1	5	9	6	8	2	4
6	2	8	7	3	4	5	9	1

5	7	9	1	8	2	3	6	4
3	1	4	5	7	6	8	2	9
6	2	8	3	9	4	5	1	7
2	9	7	8	4	3	6	5	1
1	5	6	9	2	7	4	8	3
4	8	3	6	5	1	9	7	2
7	4	5	2	6	9	1	3	8
8	3	2	4	1	5	7	9	6
9	6	1	7	3	8	2	4	5



FRONTLINE

COMBO® DLA KOTÓW

CHROŃ GO WSZĘDZIE

Frontline.com.pl



Od ponad 20 lat produkty z rodziny FRONTLINE® chronią Twoich pupili przed pchłami i kleszczami. Jedno łatwe podanie **FRONTLINE® COMBO** zapewnia miesięczną* ochronę, więc Ty i Twój KOT możecie czerpać jeszcze więcej radości z bycia razem.

Tutaj. Tam. Wszędzie.



„Marka Roku” 2021-2022 (edycja produktów dla zwierząt) w plebiscyście World Branding Awards.

NAZWA PRODUKTU LECZNICZEGO WETERYNARYJNEGO: Frontline Combo Spot-on dla kotów. Frontline Combo Spot-on dla psów S. Frontline Combo Spot-on dla psów M. Frontline Combo Spot-on dla psów L. Frontline Combo Spot-on dla psów XL. POSTAĆ FARMACEUTYCZNA: Roztwór do nakrapiania. Kłarowny roztwór o bursztynowej barwie. SKŁAD JAKOŚCIOWY I ILOŚCIOWY PRODUKTU LECZNICZEGO: Pipetka 0,5 ml zawiera Fipronil 50,00 mg, (S)-metopren 60,00 mg. Pipetka 0,67 ml zawiera Fipronil 67,00 mg, (S)-metopren 60,30 mg. Pipetka 1,34 ml zawiera Fipronil 134,00 mg, (S)-metopren 120,60 mg. Pipetka 2,68 ml zawiera Fipronil 268,00 mg, (S)-metopren 241,20 mg. Pipetka 4,02 ml zawiera Fipronil 402,00 mg, (S)-metopren 361,80 mg. WSKAZANIA: Preparat jest przeznaczony dla kotów oraz psów: Do zwalczania inwazji wyłącznie pcheł lub w inwazjach mieszanych z kleszczami i/lub wszołami. Leczenie inwazji pcheł (*Ctenocephalides* spp.). Działanie owadobójcze przeciwko nowym inwazjom dorosłych pcheł utrzymuje się przez 4 tygodnie u kotów oraz 8 tygodni u psów. Preparat zapobiega rozmnażaniu się pcheł przez hamowanie rozwoju ich jaj (działanie jajobójcze) oraz larw i poczwarek (działanie larwobójcze) pochodzących z jaj złożonych przez dorosłe pchły. Działanie to utrzymuje się przez okres 6 tygodni u kotów oraz 8 tygodni u psów. Leczenie inwazji kleszczy (*Ixodes ricinus*, *Dermacentor reticulatus*, *Dermacentor variabilis*, *Rhipicephalus sanguineus*). Działanie roztoczbójcze preparatu utrzymuje się do 2 tygodni u kotów oraz do 4 tygodni u psów po podaniu. Leczenie inwazji wszołó (*Felicola subrostratus* – u kotów, *Trichodectes canis* – u psów). Preparat może być wykorzystywany w ramach usuwania objawów klinicznych alergicznego pchlego zapalenia skóry (APZS). Preparat jest przeznaczony dla frotek: Do zwalczania inwazji wyłącznie pcheł lub w inwazjach mieszanych z kleszczami. Eliminacja pcheł (*Ctenocephalides* spp.). Działanie owadobójcze przeciwko nowym inwazjom dorosłych pcheł utrzymuje się przez 4 tygodnie. Preparat zapobiega rozmnażaniu się pcheł przez hamowanie rozwoju ich jaj (działanie jajobójcze) oraz larw i poczwarek (działanie larwobójcze) pochodzących z jaj złożonych przez dorosłe pchły. Eliminacja kleszczy (*Ixodes ricinus*). Jak wykazały dane doświadczalne działanie roztoczbójcze preparatu utrzymuje się przez 4 tygodnie po podaniu. PRZECIWWSKAZANIA: Z uwagi na brak odpowiednich danych, nie należy stosować preparatu u szceniąt i kociąt w wieku poniżej 8 tygodni i/lub u kociąt o masie ciała poniżej 1 kg. Nie należy stosować preparatu u frotek w wieku poniżej 6 miesięcy. Nie stosować u zwierząt chorych (np. choroby układu, stany gorączkowe) lub w okresie rekonwalescencji. Nie stosować u królików, u których preparat może wywoływać działania niepożądane, a nawet prowadzić do padnięć. Ze względu na brak właściwych badań nie zaleca się stosowania produktów u gatunków innych niż docelowe. Nie stosować w przypadku nadwrażliwości na substancje czynne lub na dowolną substancję pomocniczą. NAZWA I ADRES PODMIOTU ODPOWIEDZIALNEGO: Boehringer Ingelheim Animal Health France SCS, 29 avenue Tony Garnier, 69007 LYON, FRANCJA. ADRES PRZESTAWIENIA PODMIOTU ODPOWIEDZIALNEGO: Boehringer Ingelheim Sp. z o.o., ul. Józefa Piłsudskiego 3, 02-728 Warszawa, tel. 22 699 06 99. NUMER POZWOLENIA NA DOPUSZCZENIE DO OBROTU: 1628-1632/05. PRODUKT LECZNICZY WYDANY BEZ PRZEPISU LEKARZA – OTC. DATA AKTUALIZACJI SKRÓCONEJ INFORMACJI O LEKU: Październik 2022. DATA OPRACOWANIA MATERIAŁU REKLAMOWEGO: STYCZEŃ 2023. Przed użyciem zapoznaj się z treścią ulotki dołączonej do opakowania.

* czas ochrony zgodnie z Charakterystyką Produktu Leczniczego

PL-FEL-0004-2023

PREMIERE. MEAT MENU

TYLKO w
MAXI ZOO

Kompozycja karm do pokochania



Odkryj mieszankę karm PREMIERE Meat Menu

- przypadnie do gustu każdemu kociemu smakoszowi
- dopasowana do szczególnych potrzeb Twojego pupila
- optymalnie łączy zalety **mokrej i suchej karmy**

Zasięgnij informacji w najbliższym sklepie Maxi Zoo lub na stronie www.maxizoo.pl/promocje-oferty/premiere