



JESIEŃ 2021
A2102

BIURO
PRZEMYSŁ
MAGAZYN

AJ PRODUKTY

22 862 38 76 • AJPRODUKTY.PL

AJ PRODUKTY • JESIEŃ 2021 • BIURO. PRZEMYSŁ. MAGAZYN • 22 862 38 76 • ajprodukty.pl

Krzesło biurowe
STIRLING

1.339,-

Patrz s. 45

Zapytaj nas!

U nas zawsze fachowa porada.
Niezależnie, czy chodzi o jedno
krzesło, czy wystrój całej firmy.

Obsługa klienta 22 862 38 76



ajprodukty.pl

Ścianka ZONE
od
309,-
Patrz s. 60

Witamy w AJ Produkty

W AJ Produkty od ponad 40 lat projektujemy i aranżujemy pomieszczenia firmowe. Pomogliśmy wyposażać setki szkół, magazynów, hal przemysłowych oraz biur. Nasza oferta to tysiące wysokiej jakości produktów w dobrych cenach. Rozwiązania tworzymy z myślą o użytkownikach. Wszystko po to, aby pracowało się lepiej i wygodniej.

System regałów LIGHT
Patrz s. 360

Nowość!

Nowość!
Stół AUDREY
Patrz s. 153

Krzesło GANDER
Patrz s. 170

Nowość!

Krzesło konferencyjne
FAIRFIELD
799,-
Patrz s. 145

Nowość!
Fotel COMFY
Patrz s. 191

Nowość!
Sofa TRENDY
Patrz s. 199

Nowość!
Stół COMFY
Patrz s. 191

Zamawiaj jak chcesz i kiedy chcesz!

Naszą misją jest doskonała obsługa klienta. Zapraszamy do składania zapytań ofertowych - z przyjemnością odpowiemy na pytania dotyczące asortymentu, procesu zamówienia i dostawy. Wybierz dogodny sposób kontaktu: telefon, e-mail lub chat online na ajprodukty.pl. Czekamy na Ciebie od poniedziałku do piątku między 8:00 a 16:30.

Zawsze otwarte: ajprodukty.pl

Setki produktów, inspiracji i filmów pokazowych w jednym miejscu! Nasz sklep jest czynny 24 godziny na dobę, siedem dni w tygodniu. Możesz dzięki temu wygodnie planować zakupy i szybko zamawiać wybrane artykuły.



Newsletter i media społecznościowe

Bądź na bieżąco! Zapisz się do newslettera i śledź nas w mediach społecznościowych.



Szafa do szatni
CLASSIC
od
1.299,-
Patrz s. 227

System regałów
TOUGH
Patrz s. 376

Mata robocza MAGIC
Patrz s. 267

Wywrotka AZURE
Patrz s. 434

NOWOŚĆ
Wózek paletowy QUICKLIFT
Patrz s. 341

Kompleksowa
aranżacja
firmowych
pomieszczeń

Sprzedaż projektowa

Potrzebujesz pomocy z projektem? Skontaktuj się z naszymi przedstawicielami na ajprodukty.pl/ajsolutions

Biuro 4 - 102	01
Ekspozycja i prezentacja 103 - 128	02
Konferencja 129 - 154	03
Jadalnia i stołówka 155 - 186	04
Recepcja i poczekalnia 187 - 218	05
Szatnia 219 - 243	06
Zakład i warsztat 244 - 306	07
Transport i podnoszenie 307 - 358	08
Magazyn 359 - 410	09
Środowisko 411 - 473	10
Skorowidz 474 - 475	11

01

BIURO

W AJ Produkty znajdziesz wszystko, czego potrzebujesz do wyposażenia biura. Dzięki szerokiemu asortymentowi mebli łatwo urządzić zarówno dużą, jak i małą przestrzeń. Nasze produkty są łatwe w pielęgnacji i doskonale do siebie pasują. W ofercie m.in. szafy i regały, krzesła, ścianki działowe, lampki, sejfy, biurka i akcesoria ergonomiczne. Mówiąc krótko – zdecydowanie więcej dla biura!

NOWOŚĆ!



19



60



50

53

50

51

52

44

45



Stwórz wspaniałe miejsce do pracy gdziekolwiek zechcesz!

Stwórz optymalne stanowisko w dowolnym miejscu! Praca zdalna powinna odbywać się w dogodnych warunkach. Dzięki AJ Produkty łatwo uzyskasz aktywne i ergonomiczne miejsce do pracy w domu. Polecamy biurko ATTUNE do pracy na siedząco i stojąco. Kompaktowe wymiary sprawiają, że zmieści się wszędzie i łatwo przeniesiesz je w dowolne miejsce. Zajrzyj na ajprodukty.pl i dowiedz się więcej!



NOWOŚĆ!

869,-

STÓŁ ATTUNE

Wielofunkcyjny, wszechstronny stół z ramą z regulacją wysokości, pochylanym blatem i kołami z blokadą. Stół można łatwo przenosić i dostosowywać do różnych użytkowników i zadań. Jest idealny do ruchliwych miejsc pracy, domowych biur i szkół. Długość: 600 mm. Szerokość: 520 mm. Podstawa: Regulacja ręczna. Nośność: 10 kg. Materiał blatu: MDF. Materiał podstawy: Stal. Minimalna wysokość: 770 mm. Maksymalna wysokość: 1130 mm. Kolor blatu: Biały. Kolor stelaża: Biały. Certyfikat: EN 527, EN 1729. Do samodzielnego montażu.

Stół [149050] **869,-**



599,-

SERIA MEBLI NOMAD

Kompaktowe meble idealne dla małych, początkujących firm. Nasze meble są praktyczne i oszczędzają przestrzeń. W serii znajdziesz między innymi biurko i kontenerki.

BIURKO NOMAD

Nowoczesne, kompaktowe biurko - doskonałe do małych pomieszczeń. Wysokość: 750 mm. Długość: 1200 mm. Szerokość: 600 mm. Grubość blatu: 22 mm. Podstawa: Stałe nogi. Model: Prostokątny. Materiał blatu: Laminat. Materiał podstawy: Drewno. Kolor blatu: Białe. Kolor stelaża: Czarny. Do samodzielnego montażu.

Biurko [12011] **599,-**

BIURKO ELEKTRYCZNE NOMAD

Kompaktowe biurko z elektryczną regulacją. Długość: 1200 mm. Szerokość: 750 mm. Grubość blatu: 22 mm. Podstawa: Regulowane elektrycznie. Model: Prostokątny. Nośność: 100 kg. Materiał blatu: Laminat. Materiał podstawy: Stal. Minimalna wysokość: 700 mm. Maksymalna wysokość: 1170 mm. Kolor blatu: Białe. Kolor stelaża: Czarny. Do samodzielnego montażu.

Biurko elektryczne [12013] **1.499,-**

REGAŁ MOBILNY NOMAD

Mobilny regał oszczędzający miejsce. Wysokość: 885 mm. Szerokość: 780 mm. Głębokość: 440 mm. Materiał: Laminat. Wym. wewn: W 380 x S 365 x G 415 mm. Ilość schowków: 4. Kolor: Czarny. Do samodzielnego montażu.

Regał mobilny [12014] **499,-**

KONTENEREK NOMAD

Mobilny kontener z kołami samonastawnymi i górną przegrodą podzieloną na 9 części. Wysokość: 630 mm. Szerokość: 400 mm. Głębokość: 430 mm. Materiał: Laminat. Wym. wewn: W 380 x S 365 x G 410 mm. Ilość schowków: 9. Kolor: Czarny. Do samodzielnego montażu.

Kontener [12012] **399,-**

PÓŁKA ŚCIENNA NOMAD

Kompaktowa półka ścienna wykonana z laminatu. Do montażu za pomocą dołączonego uchwytu. Wysokość: 380 mm. Szerokość: 375 mm. Głębokość: 315 mm. Materiał: Laminat. Wym. wewn: W 344 x S 340 x G 282 mm. Kolor półki: Białe. Kolor korpusu: Czarny. Do samodzielnego montażu.

Półka ścienna [12015] **169,-**

PRZEGRODY NA DOKUMENTY


Praktyczne przegrody na dokumenty (6 szt.) to proste rozwiązanie do przechowywania, które łatwo dostosować do potrzeb. Wysokość: 375 mm. Szerokość: 360 mm. Głębokość: 410 mm. Materiał: Laminat. Ilość schowków: 6. Kolor: Białe. Zmontowane.

Przegrody na dokumenty [149509] **269,-**

WKŁAD Z SZUFLADAMI

Praktyczny wkład z 3 szufladami, który pomoże jeszcze lepiej zorganizować przechowywanie w biurze. Wysokość: 375 mm. Szerokość: 360 mm. Głębokość: 410 mm. Materiał: Laminat. Ilość szuflad: 3. Kolor: Białe. Zmontowane.

Wkład z szufladami [149506] **299,-**



ZESTAW MEBLI BIUROWYCH NOMAD + MILTON
 Kompletny pakiet biurowy, składający się z biurka i krzesła, idealny do mniejszych biur. Kompaktowe biurko z regulacją wysokości, dł. 1200 mm x szer. 750 mm, stanowi połączenie małego rozmiaru i ergonomii. Krzesło biurowe z oparciem z siatki zapewniającym przepływ powietrza. Wyposażone w mechanizm synchroniczny.

Zestaw mebli biurowych [110239] **2.279,-**

ZESTAW MEBLI BIUROWYCH NOMAD + STAND
 Kompaktowe biurko z regulacją elektryczną i mechanizmem antyzgnieciowym oraz ergonomiczną matą odciążającą, która zapewnia komfort i podparcie podczas pracy na stojąco. Doskonały zestaw do niewielkiego biura!

Zestaw mebli biurowych [110221] **1.639,-**

Więcej zestawów na ajprodukty.pl

CENA ZESTAWU
1.459,-



SERIA MEBLI FLEXUS

Seria FLEXUS to klasyczne meble do biura. Niezawodne biurko oraz meble do przechowywania do dużych i małych pomieszczeń. Wszystkie elementy cechuje prosty design i wykończenie z trwałego laminatu.



ZESTAW MEBLI BIUROWYCH FLEXUS

Zestaw mebli zawierający biurko i mobilny kontener. Biurko posiada panel frontowy oraz 2 przepusty kablowe. Kontener na kółkach z 3 szufladami i centralnym zamkiem. Wym. biurka D 1600 x S 800 x W 720 mm. Wym. kontenerka: W 600 x S 400 x G 600 mm.


Kolor blatu	Nr art.	Cena
Buk	[151581]	1.459,-
Biały	[151583]	1.459,-
Szary	[151587]	1.459,-



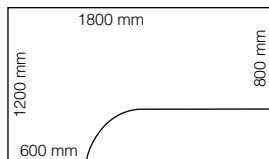
ZESTAW MEBLI BIUROWYCH FLEXUS

Zestaw mebli biurowych zawierający biurko proste, mobilny kontener i 2 regały z drzwiami 2/3 z laminatu w kolorze ciemnoszarym. Wym. biurka: D 1800 x S 800 x W 720 mm. Wym. kontenerka: W 600 x S 400 x G 600 mm. Wym. regału: W 1325 x S 760 x G 415 mm.

Zestaw mebli biurowych	[15647]	2.719,-
------------------------	---------	----------------



A



B

A BIURKO NAROŻNE FLEXUS

Klasyczne biurko narożne z panelem frontowym i stabilną ramą ze stali. Wysokość: 720 mm. Długość: 1800 mm. Szerokość: 1200 mm. Grubość blatu: 22 mm. Podstawa: Stałe nogi. Materiał blatu: Laminat. Materiał podstawy: Stal. Kolor stelaża: Szary. Do samodzielnego montażu.

Model	Nr art.	Cena
Prawe	[14928X]	949,-
Lewe	[14929X]	949,-

B BIURKO DOSTAWKA FLEXUS

Biurko dostawka z prostym blatem, panelem frontowym oraz stabilną ramą. Powiększa blat roboczy. Wysokość: 720 mm. Szerokość: 600 mm. Grubość blatu: 22 mm. Podstawa: Stałe nogi. Model: Prostokątny. Materiał blatu: Laminat. Materiał podstawy: Stal. Kolor stelaża: Szary. Do samodzielnego montażu.

Biurko dostawka	[14897X]	549,-
-----------------	----------	--------------



1

3

7

Kolor (zastąp X w Nr art. numerem koloru)
1 = Buk, 3 = Biały, 7 = Szary


Od
649,-

BIURKO PROSTE FLEXUS

Klasyczne biurko z prostokątnym blatem, panelem frontowym oraz stabilną ramą ze stali. Wysokość: 720 mm. Szerokość: 800 mm. Grubość blatu: 22 mm. Podstawa: Stałe nogi. Model: Prostokątny. Materiał blatu: Laminat. Materiał podstawy: Stal. Kolor stelaża: Szary. Do samodzielnego montażu.

Długość	Nr art.	Cena
1200 mm	[14895X]	649,-
1600 mm	[14912X]	749,-
1800 mm	[14913X]	789,-





1

3

7

Kolor blatu (zastąp X w Nr art. numerem koloru)
1 = Buk, 3 = Biały, 7 = Szary

BIURKA ELEKTRYCZNE FLEXUS

Doskonałej jakości biurka z elektryczną regulacją wysokości blatu. Maksymalne obciążenie 100 kg. Regulacja wysokości w zakresie 700-1170 mm za pomocą wygodnych przycisków. Stabilna rama w kształcie T, nogi z rur stalowych o przekroju kwadratowym z regulowanymi stopkami.



Rama srebrna, blat buk, biały lub szary

A BIURKO ELEKTRYCZNE FLEXUS

Szerokość: 800 mm. Grubość blatu: 22 mm. Podstawa: Regulowane elektrycznie. Model: Prostokątny. Nośność: 100 kg. Materiał blatu: Laminat. Materiał podstawy: Stal. Szybkość unoszenia: 25 mm/sek. Minimalna wysokość: 700 mm. Maksymalna wysokość: 1170 mm. Kolor stelaża: Srebrny. Do samodzielnego montażu.

Długość	Nr art.	Cena
1200 mm	[15280X]	1.599,-
1600 mm	[15281X]	1.699,-
1800 mm	[15282X]	1.749,-

B BIURKO ELEKTRYCZNE FLEXUS

Grubość blatu: 22 mm. Podstawa: Regulowane elektrycznie. Model: Z wcięciem. Nośność: 100 kg. Materiał blatu: Laminat. Materiał podstawy: Stal. Szybkość unoszenia: 25 mm/sek. Minimalna wysokość: 700 mm. Maksymalna wysokość: 1170 mm. Kolor stelaża: Srebrny. Do samodzielnego montażu.

Długość	Szerokość	Nr art.	Cena
1600 mm	800 mm	[15283X]	1.699,-
2000 mm	1000 mm	[15284X]	1.799,-

C BIURKO ELEKTRYCZNE FLEXUS

Szerokość: 1200 mm. Grubość blatu: 22 mm. Podstawa: Regulowane elektrycznie. Model: Z wcięciem. Nośność: 100 kg. Materiał blatu: Laminat. Materiał podstawy: Stal. Szybkość unoszenia: 25 mm/sek. Minimalna wysokość: 700 mm. Maksymalna wysokość: 1170 mm. Kolor stelaża: Srebrny. Do samodzielnego montażu.

Długość	Nr art.	Cena
1600 mm	[15285X]	1.749,-
2000 mm	[15286X]	1.799,-

D BIURKO ELEKTRYCZNE FLEXUS

Szerokość: 2000 mm. Grubość blatu: 22 mm. Podstawa: Regulowane elektrycznie. Model: Z wcięciem. Nośność: 100 kg. Materiał blatu: Laminat. Materiał podstawy: Stal. Szybkość unoszenia: 40 mm/sek. Minimalna wysokość: 700 mm. Maksymalna wysokość: 1170 mm. Kolor stelaża: Srebrny. Do samodzielnego montażu.

Długość	Nr art.	Cena
1600 mm	[15287X]	2.499,-
2000 mm	[15288X]	2.549,-



ZESTAW MEBLI BIUROWYCH FLEXUS + WAT-FORD

Biurko elektryczne z białym blatem z laminatu 1600x800 mm, przepustami kablowymi i szarą ramą

stalową. Krzesło z czarną tapicerką z tkaniny. Mechanizm multisynchroniczny, regulowany zagłówek i podłokietniki. Biurko z praktyczną tacką na kable.

Zestaw mebli biurowych [110233] **3.249,-**



779,-



A KONTENEREK NA KÓŁKACH FLEXUS

Mobilny kontener z szufladami, uchwytami w kolorze aluminium, centralnym zamkiem i 4 kołami, z których 2 posiadają hamulce. Wysokość: 600 mm. Szerokość: 400 mm. Głębokość: 600 mm. Materiał: Laminat. Ilość szuflad: 3. Zmontowane.

Kontener na kółkach [14954X] **779,-**

B WYSOKI KONTENEREK FLEXUS

Kontener FLEXUS pokryty łatwym w czyszczeniu laminatem. Wyposażony w 4 koła. Uchwyty z aluminium i centralny zamek. Wysokość: 720 mm. Szerokość: 400 mm. Materiał: Laminat. Ilość szuflad: 4. Zmontowane.

Głębokość	Nr art.	Cena
600 mm	[14949X]	849,-
800 mm	[14957X]	899,-

C SZAFKA BOCZNA FLEXUS

Zamykana szafka z bocznym wysuwaniem. Wewnątrz 2 półki i płytka szuflady górna. Wysokość: 1000 mm. Szerokość: 400 mm. Głębokość: 800 mm. Materiał: Laminat. Wym. wewn: S 335 x G 500 mm. Kolor korpusu: Biały. Zmontowane.

Szafka boczna [149593] **899,-**

D WKŁAD Z PRZEGRODAMI NA DOKUMENTY

Wkład z przegrodami do umieszczenia pod kątem w szufladzie lub prosto np. na półce. Sprzedawany na sztuki. Wysokość: 30 mm. Długość: 330 mm. Szerokość: 215 mm. Materiał: Polistyren. Kolor: Jasnoszary.

Wkład z przegrodami na dokumenty [147401] **15,-**

E ORGANIZER DO SZUFLADY

Praktyczny organizator na przybory do kontenerów FLEXUS/MODULUS. Wykonany z dwiękocionnego igłowanego filcu. Posiada przegrody na pisaki i inne akcesoria biurowe. Długość: 485 mm. Szerokość: 317 mm. Materiał: PET. Kolor: Ciemnoszary.

Organizer do szuflady [1240610] **63,-**



Kolor (zastąp X w Nr art. numerem koloru)

1 = Buk, 3 = Biały, 7 = Szary



SZAFY Z DRZWIAMI PRZESUWNYMI FLEXUS

Pojemne szafy z praktycznymi drzwiami przesuwными, które zajmują niewiele miejsca, zapewniając dużo przestrzeni do przechowywania. Szafy pasują do pozostałych produktów z serii FLEXUS. Pokryte je w całości laminatem i sprawdzają się jako rozwiązanie do oddzielania stanowisk pracy.

SZAFKA Z DRZWIAMI PRZESUWNYMI FLEXUS

Szafka z drzwiami przesuwными oszczędzającymi miejsce. Uchwyty wpuszczone w drzwi. Drzwi z zamkiem cylindrycznym i dwoma kluczami. Szerokość: 1200 mm. Głębokość: 415 mm. Nośność półki: 25 kg. Materiał: Laminat. Wym. wewn: W 380 x S 575 x G 340 mm. Zmontowane.

Wysokość: 925 mm

Kolor korpusu	Kolor drzwi	Ilość półek	Nr art.	Cena
Buk	Buk	1	[152051]	999,-
Szary	Szary	1	[151387]	999,-
Biały	Biały	1	[151453]	999,-
Szary	Biały	1	[151457]	999,-

Wysokość: 1325 mm

Buk	Buk	2	[152061]	1.199,-
Szary	Szary	2	[151397]	1.199,-
Biały	Biały	2	[151463]	1.199,-
Szary	Biały	2	[151467]	1.199,-

Skutecznie dzielą przestrzeń!



PRZECHOWYWANIE FLEXUS

Wiele kombinacji! Seria FLEXUS to stylowe rozwiązania do przechowywania pokryte trwałym i łatwym w pielęgnacji laminatem. Oferuje szeroką gamę mebli, aby zaspokoić różnorodne potrzeby w zakresie przechowywania w miejscu pracy. Umożliwia otwarte, częściowo zamknięte oraz w pełni zamknięte przechowywanie. Z łatwością można dodawać nowe elementy zgodnie z potrzebami! Regały dostępne są w trzech rozmiarach i oferują maksymalne obciążenie ok. 35 kg na półkę. Każda półka mieści 12 segregatorów A4.



Kolor (zastąp X w Nr art. numerem koloru)
1 = Buk, 3 = Białý, 7 = Szary

REGAŁ FLEXUS

Szerokość: 760 mm. Głębokość: 415 mm. Nośność półki: 35 kg. Materiał: Laminat. Wym. wewn.: W 380 x S 725 x G 410 mm. Do samodzielnego montażu.

Wysokość	Ilość półek	Nr art.	Cena
925 mm	1	[14967X]	429,-
1325 mm	2	[14974X]	479,-
1725 mm	3	[14978X]	529,-



A PRZEGRODY NA DOKUMENTY

Praktyczne przegrody na dokumenty (6 szt.) to proste rozwiązanie do przechowywania, które łatwo dostosować do potrzeb. Wysokość: 375 mm. Szerokość: 360 mm. Głębokość: 410 mm. Materiał: Laminat. Ilość schowków: 6. Kolor: Białý. Zmontowane.

Przegrody na dokumenty [149509] **269,-**

B WKŁAD Z SZUFLADAMI

Praktyczny wkład z 3 szufladami, który pomoże jeszcze lepiej zorganizować przechowywanie w biurze. Wysokość: 375 mm. Szerokość: 360 mm. Głębokość: 410 mm. Materiał: Laminat. Ilość szuflad: 3. Kolor: Białý. Zmontowane.

Wkład z szufladami [149506] **299,-**

C WKŁAD Z SZUFLADAMI

Praktyczny wkład z 3 dużymi szufladami i subtelnymi uchwytami w kolorze szarym. Wszystkie szuflady na mocnych prowadnicach metalowych zapewniających płynne otwieranie i zamykanie. Wysokość: 375 mm. Szerokość: 720 mm. Głębokość: 410 mm. Materiał: Laminat. Ilość szuflad: 3. Kolor: Białý. Do samodzielnego montażu.

Wkład z szufladami [149507] **429,-**

D RAMA NA SKOROSZYTY A4

Wysuwana rama na skoroszyty zawieszane do zastosowania w szafach i szufladach. Wysokość: 293 mm. Szerokość: 345 mm. Głębokość: 325 mm. Materiał: Stal. Kolor: Szary.

Rama na skoroszyty A4 [14157] **199,-**



SZAFKA BIUROWA FLEXUS

Wysokość: 925 mm. Szerokość: 760 mm. Głębokość: 415 mm. Nośność półki: 35 kg. Materiał: Laminat. Wym. wewn: S 410 x D 725 mm. Do samodzielnego montażu.

Kolor korpusu	Kolor drzwi	Nr art.	Cena
Buk	Buk	[152911]	419,-
Biały	Biały	[152913]	419,-
Szary	Szary	[152917]	419,-
Szary	Biały	[152918]	419,-



SZAFKA BIUROWA FLEXUS

Wysokość: 925 mm. Szerokość: 760 mm. Głębokość: 415 mm. Nośność półki: 35 kg. Materiał: Laminat. Wym. wewn: S 410 x D 725 mm. Do samodzielnego montażu.

Kolor korpusu	Kolor drzwi	Nr art.	Cena
Buk	Buk	[152901]	449,-
Biały	Biały	[152903]	449,-
Szary	Szary	[152907]	449,-
Szary	Biały	[152908]	449,-



SZAFKA BIUROWA FLEXUS

Wysokość: 1325 mm. Szerokość: 760 mm. Głębokość: 415 mm. Nośność półki: 35 kg. Materiał: Laminat. Wym. wewn: S 410 x D 725 mm. Do samodzielnego montażu.

Kolor korpusu	Kolor drzwi	Nr art.	Cena
Buk	Buk	[152931]	499,-
Biały	Biały	[152933]	499,-
Szary	Szary	[152937]	499,-
Szary	Biały	[152938]	499,-



SZAFKA BIUROWA FLEXUS

Wysokość: 1325 mm. Szerokość: 760 mm. Głębokość: 415 mm. Nośność półki: 35 kg. Materiał: Laminat. Wym. wewn: S 410 x D 725 mm. Do samodzielnego montażu.

Kolor korpusu	Kolor drzwi	Nr art.	Cena
Buk	Buk	[152921]	559,-
Biały	Biały	[152923]	559,-
Szary	Szary	[152927]	559,-
Szary	Biały	[152928]	559,-



SZAFKA BIUROWA FLEXUS

Wysokość: 1325 mm. Szerokość: 760 mm. Głębokość: 415 mm. Nośność półki: 35 kg. Materiał: Laminat. Wym. wewn: S 410 x D 725 mm. Do samodzielnego montażu.

Kolor korpusu	Kolor drzwi	Nr art.	Cena
Buk	Buk	[152941]	529,-
Biały	Biały	[152943]	529,-
Szary	Szary	[152947]	529,-
Szary	Biały	[152948]	529,-



SZAFKA BIUROWA FLEXUS

Wysokość: 1725 mm. Szerokość: 760 mm. Głębokość: 415 mm. Nośność półki: 35 kg. Materiał: Laminat. Wym. wewn: S 410 x D 725 mm. Do samodzielnego montażu.

Kolor korpusu	Kolor drzwi	Nr art.	Cena
Buk	Buk	[152961]	539,-
Biały	Biały	[152963]	539,-
Szary	Szary	[152967]	539,-
Szary	Biały	[152968]	539,-



SZAFKA BIUROWA FLEXUS

Wysokość: 1725 mm. Szerokość: 760 mm. Głębokość: 415 mm. Nośność półki: 35 kg. Materiał: Laminat. Wym. wewn: S 410 x D 725 mm. Do samodzielnego montażu.

Kolor korpusu	Kolor drzwi	Nr art.	Cena
Buk	Buk	[152971]	579,-
Biały	Biały	[152973]	579,-
Szary	Szary	[152977]	579,-
Szary	Biały	[152978]	579,-



SZAFKA BIUROWA FLEXUS

Wysokość: 1725 mm. Szerokość: 760 mm. Głębokość: 415 mm. Nośność półki: 35 kg. Materiał: Laminat. Wym. wewn: S 410 x D 725 mm. Do samodzielnego montażu.

Kolor korpusu	Kolor drzwi	Nr art.	Cena
Buk	Buk	[152951]	639,-
Biały	Biały	[152953]	639,-
Szary	Szary	[152957]	639,-
Szary	Biały	[152958]	639,-



Szafy i regaly
MODULUS,
s. 24-29

SERIA MEBLI MODULUS


Biuro należy dostosować do użytkowników, a nie odwrotnie! Dzięki serii mebli MODULUS Twoje biuro będzie dokładnie takie, jak sobie wymarzyłeś. Modułowa konstrukcja elementów pozwala łączyć je w atrakcyjne i praktyczne kombinacje. Przemysłane rozwiązania, mnóstwo miejsca do przechowywania i wiele kolorów do wyboru - wszystko to pomaga stworzyć system ściśle dostosowany do potrzeb zarówno niewielkiego biura, jak i dużej przestrzeni open space oraz biura prezesa.

Biurka stacjonarne z serii MODULUS


Klasyka jest zawsze na czasie! Nasze biurka stacjonarne z serii MODULUS to doskonałe rozwiązanie do każdego biura. Wśród dostępnych modeli znajdziesz biurka proste i narożne. W ofercie mamy też funkcjonalne dostawki powiększające blat.



Rama czarna, blat brzoza, biały, czarny lub dąb



Rama srebrna, blat brzoza, biały, czarny, dąb



Rama biała, blat brzoza, biały, czarny lub dąb

2

3

4

6

Kolor blatu (zastąp X w Nr art. numerem koloru)
2 = Brzoza, 3 = Biały, 4 = Czarny, 6 = Dąb

BIURKO MODULUS, RAMA NA 4 NOGACH

Klasyczne biurko stacjonarne z czterema prostymi nogami. Wysokość: 740 mm. Szerokość: 800 mm. Grubość blatu: 25 mm. Podstawa: Stale nogi. Model: Prostokątny. Materiał blatu: Laminat. Materiał podstawy: Stal. Do samodzielnego montażu.

Kolor stelaża	Długość	Nr art.	Cena
Czarny	1200 mm	[161121X]	539,-
Czarny	1400 mm	[161131X]	589,-
Czarny	1600 mm	[161141X]	619,-
Czarny	1800 mm	[161151X]	639,-
Srebrny	1200 mm	[161122X]	539,-
Srebrny	1400 mm	[161132X]	589,-
Srebrny	1600 mm	[161142X]	619,-
Srebrny	1800 mm	[161152X]	639,-
Biały	1200 mm	[161123X]	539,-
Biały	1400 mm	[161133X]	589,-
Biały	1600 mm	[161143X]	619,-
Biały	1800 mm	[161153X]	639,-

BIURKO DOSTAWKA MODULUS

Wysokość: 740 mm. Długość: 800 mm.
Szerokość: 600 mm. Grubość blatu: 25 mm.
Podstawa: Stale nogi. Model: Prostokątny.
Materiał blatu: Laminat. Materiał podstawy: Stal. Do samodzielnego montażu.

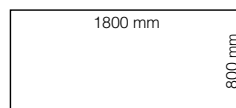
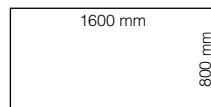
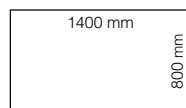
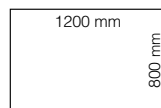
Kolor stelaża	Nr art.	Cena
Czarny	[161271X]	479,-
Srebrny	[161272X]	479,-
Biały	[161273X]	479,-






BIURKO MODULUS, RAMA W KSZTAŁCIE O

Biurko stacjonarne z ramą w kształcie O. Wysokość: 740 mm. Szerokość: 800 mm. Grubość blatu: 25 mm. Podstawa: Stale nogi. Model: Prostokątny. Materiał blatu: Laminat. Materiał podstawy: Stal. Do samodzielnego montażu.


Kolor stelaża	Długość	Nr art.	Cena
Czarny	1200 mm	[161171X]	859,-
Czarny	1400 mm	[161181X]	899,-
Czarny	1600 mm	[161191X]	929,-
Czarny	1800 mm	[161201X]	959,-
Srebrny	1200 mm	[161172X]	859,-
Srebrny	1400 mm	[161182X]	899,-
Srebrny	1600 mm	[161192X]	929,-
Srebrny	1800 mm	[161202X]	959,-
Biały	1200 mm	[161173X]	859,-
Biały	1400 mm	[161183X]	899,-
Biały	1600 mm	[161193X]	929,-
Biały	1800 mm	[161203X]	959,-



Od
539,-



Rama w kształcie O



2

3

4

6

Kolor blatu (zastąp X w Nr art. numerem koloru)
2 = Brzoza, 3 = Biały, 4 = Czarny, 6 = Dąb



A BIURKO MODULUS, RAMA W KSZTAŁCIE T

Klasyczne biurko z prostokątnym blatem i stabilną ramą w kształcie T. Wysokość: 740 mm. Szerokość: 800 mm. Grubość blatu: 25 mm. Podstawa: Stałe nogi. Model: Prostokątny. Materiał blatu: Laminat. Materiał podstawy: Stal. Do samodzielnego montażu.

Kolor stelaża	Długość	Nr art.	Cena
Czarny	1200 mm	[161001X]	829,-
Czarny	1400 mm	[161011X]	879,-
Czarny	1600 mm	[161021X]	899,-
Czarny	1800 mm	[161031X]	949,-
Srebrny	1200 mm	[161002X]	829,-
Srebrny	1400 mm	[161012X]	879,-
Srebrny	1600 mm	[161022X]	899,-
Srebrny	1800 mm	[161032X]	949,-
Biały	1200 mm	[161003X]	829,-
Biały	1400 mm	[161013X]	879,-
Biały	1600 mm	[161023X]	899,-
Biały	1800 mm	[161033X]	949,-

B BIURKO MODULUS, RAMA W KSZTAŁCIE T, 3 FILARY

Narożne biurko ergonomiczne z dużym blatem i ramą w kształcie T na 3 filarach. Należy do serii MODULUS. Dodaj szafy i regały dla kompleksowego rozwiązania. Wysokość: 740 mm. Szerokość: 2000 mm. Grubość blatu: 25 mm. Podstawa: Stałe nogi. Model: Z wcięciem. Materiał blatu: Laminat. Materiał podstawy: Stal. Do samodzielnego montażu.

Kolor stelaża	Długość	Nr art.	Cena
Czarny	1600 mm	[161251X]	1.699,-
Czarny	2000 mm	[161371X]	2.099,-
Srebrny	1600 mm	[161252X]	1.699,-
Srebrny	2000 mm	[161372X]	2.099,-
Biały	1600 mm	[161253X]	1.699,-
Biały	2000 mm	[161373X]	2.099,-

PANEL FRONTOWY MODULUS

Praktyczny panel do biurk MODULUS. Zintegrowany uchwyt na kable i listwy zasilające. Prosty montaż. Dostępny w kilku kolorach do wyboru. Zapewnia większą prywatność. Wysokość: 500 mm. Materiał: Laminat. Do samodzielnego montażu.



Długość	Nr art.	Cena
1200 mm	[161345X]	199,-
1400 mm	[161346X]	229,-
1600 mm	[161347X]	239,-
1800 mm	[161348X]	259,-
2000 mm	[161349X]	289,-



2

3

4

6

Kolor blatu (zastąp X w Nr art. numerem koloru)
2 = Brzoza, 3 = Białe, 4 = Czarny, 6 = Dąb



A BIURKO Z REGULACJĄ WYSOKOŚCI MODULUS

Kompaktowe i mobilne biurko z regulacją wysokości i podstawą w formie pojedynczego filaru, idealne do miejsc o ograniczonej przestrzeni, takich jak biura domowe lub do aktywnych biur, gdzie potrzebne są bardziej kompaktowe stanowiska. Długość: 800 mm. Szerokość: 600 mm. Grubość blatu: 25 mm. Podstawa: Regulowane elektrycznie. Model: Prostokątny. Nośność: 60 kg. Materiał blatu: Laminat. Materiał podstawy: Stal. Wysokość pojedynczego cyklu: 470 mm. Minimalna wysokość: 730 mm. Maksymalna wysokość: 1200 mm. Do samodzielnego montażu.

Kolor stelaża	Nr art.	Cena
Białe	[161591X]	1.199,-
Czarny	[161592X]	1.199,-
Srebrny	[161593X]	1.199,-

B BIURKO Z REGULACJĄ WYSOKOŚCI MODULUS

Kompaktowe i mobilne biurko z regulacją wysokości i podstawą w formie pojedynczego filaru, idealne do miejsc o ograniczonej przestrzeni, takich jak biura domowe lub do aktywnych biur, w których potrzebne są mniejsze, bardziej elastyczne stacje robocze. Długość: 800 mm. Szerokość: 600 mm. Grubość blatu: 25 mm. Podstawa: Regulowane elektrycznie. Model: Prostokątny. Nośność: 60 kg. Materiał blatu: Laminat. Materiał podstawy: Stal. Wysokość pojedynczego cyklu: 470 mm. Minimalna wysokość: 780 mm. Maksymalna wysokość: 1250 mm. Do samodzielnego montażu.

Kolor stelaża	Nr art.	Cena
Białe	[161581X]	1.249,-
Czarny	[161582X]	1.249,-
Srebrny	[161583X]	1.249,-



BIURKA ELEKTRYCZNE MODULUS

Po co siedzieć, skoro można wstać? Dzięki wysokiej jakości mechanizmowi regulacji wysokości (640-1290 mm) biurka MODULUS zapewniają ergonomiczne roz-

wiązanie dla każdego. Mechanizm antyznicieniowy wykrywa przeszkody i zatrzymuje biurko. Gabaryty i kształt pozwalają łączyć biurka oraz inne elementy serii w atrakcyjne i praktyczne kombinacje. Biurka testowane i certyfikowane jako zgodne z normą EN 527-2:2002 oraz ISO 21016:2007. Blaty posiadają grubość 25 mm. Wykończenie z trwałego laminatu.



Do ciasnych przestrzeni



BIURKO MODULUS

Solidne i nowoczesne biurko z elektryczną regulacją wysokości - idealne do mniejszego biura. Wyposażone w ramę w kształcie T z mechanizmem antyznicieniowym. Brak belki poprzecznej zapewnia więcej miejsca na nogi. Długość: 1200 mm. Szerokość: 600 mm. Grubość blatu: 25 mm. Podstawa: Regulowane elektrycznie. Model: Prostokątny. Nośność: 100 kg. Materiał blatu: Laminat. Materiał podstawy: Stal. Wysokość pojedynczego cyklu: 470 mm. Szybkość unoszenia: 30 mm/sek. Minimalna wysokość: 710 mm. Maksymalna wysokość: 1180 mm. Ilość napędów: 2. Do samodzielnego montażu.

Kolor stelaża	Nr art.	Cena
Czarny	[161571X]	1.099,-
Srebrny	[161572X]	1.099,-
Biały	[161573X]	1.099,-



Kolor blatu (zastąp X w Nr art. numerem koloru)
2 = Brzoza, 3 = Biały, 4 = Czarny, 6 = Dąb

A BIURKO ELEKTRYCZNE MODULUS

Biurko proste z elektryczną regulacją wysokości. Prostokątny blat i rama w kształcie T. Szerokość: 800 mm. Grubość blatu: 25 mm. Podstawa: Regulowane elektrycznie. Model: Prostokątny. Nośność: 120 kg. Materiał blatu: Laminat. Materiał podstawy: Stal. Wysokość pojedynczego cyklu: 650 mm. Szybkość unoszenia: 40 mm/sek. Minimalna wysokość: 640 mm. Maksymalna wysokość: 1290 mm. Ilość napędów: 2. Do samodzielnego montażu.

Kolor stelaża	Długość	Nr art.	Cena
Czarny	1200 mm	[161041X]	1.799,-
Czarny	1400 mm	[161051X]	1.849,-
Czarny	1600 mm	[161061X]	1.899,-
Czarny	1800 mm	[161071X]	1.949,-
Srebrny	1200 mm	[161042X]	1.799,-
Srebrny	1400 mm	[161052X]	1.849,-
Srebrny	1600 mm	[161062X]	1.899,-
Srebrny	1800 mm	[161072X]	1.949,-
Biały	1200 mm	[161043X]	1.799,-
Biały	1400 mm	[161053X]	1.849,-
Biały	1600 mm	[161063X]	1.899,-
Biały	1800 mm	[161073X]	1.949,-


BIURKO ELEKTRYCZNE MODULUS

Biurko ergonomiczne z elektryczną regulacją wysokości i ramą w kształcie T. Grubość blatu: 25 mm. Podstawa: Regulowane elektrycznie. Model: Z wcięciem. Nośność: 120 kg. Materiał blatu: Laminat. Materiał podstawy: Stal. Wysokość pojedynczego cyklu: 650 mm. Szybkość unoszenia: 40 mm/sek. Minimalna wysokość: 640 mm. Maksymalna wysokość: 1290 mm. Ilość napędów: 2. Do samodzielnego montażu.

Kolor stelaża	Długość	Szerokość	Nr art.	Cena
Ⓐ Czarny	1600 mm	800 mm	[161261X]	1.899,-
Ⓒ Czarny	2000 mm	1000 mm	[161111X]	2.199,-
Ⓐ Srebrny	1600 mm	800 mm	[161262X]	1.899,-
Ⓒ Srebrny	2000 mm	1000 mm	[161112X]	2.199,-
Ⓐ Biały	1600 mm	800 mm	[161263X]	1.899,-
Ⓒ Biały	2000 mm	1000 mm	[161113X]	1.999,-



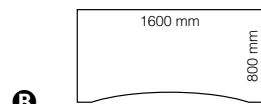
Regulacja wysokości przy pomocy przycisku



A



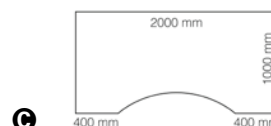
A



B



B



C

BIURKO ELEKTRYCZNE MODULUS SMART

Wysokiej jakości biurko elektryczne, które łączy się z komputerem i przypomina o zmianie pozycji podczas pracy. Biurko MODULUS SMART posiada ramę w kształcie T, trwałe blaty z laminatu oraz mechanizm antyzgnieciowy. Szerokość: 800 mm. Grubość blatu: 25 mm. Podstawa: Regulowane elektrycznie. Model: Prostokątny. Materiał blatu: Laminat. Materiał podstawy: Stal. Wysokość pojedynczego cyklu: 650 mm. Szybkość unoszenia: 40 mm/sek. Minimalna wysokość: 640 mm. Maksymalna wysokość: 1290 mm. Ilość napędów: 2. Do samodzielnego montażu.

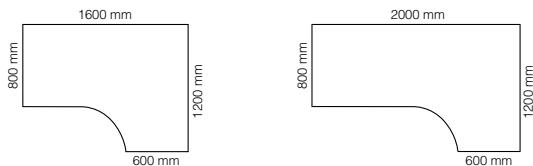
Kolor stelaża	Długość	Nr art.	Cena
Czarny	1200 mm	[161401X]	2.349,-
Czarny	1400 mm	[161411X]	2.399,-
Czarny	1600 mm	[161421X]	2.449,-
Czarny	1800 mm	[161431X]	2.499,-
Srebrny	1200 mm	[161402X]	2.349,-
Srebrny	1400 mm	[161412X]	2.399,-
Srebrny	1600 mm	[161422X]	2.449,-
Srebrny	1800 mm	[161432X]	2.499,-
Biały	1200 mm	[161403X]	2.349,-
Biały	1400 mm	[161413X]	2.399,-
Biały	1600 mm	[161423X]	2.449,-
Biały	1800 mm	[161433X]	2.499,-



Przypomina, że czas zmienić pozycję!



Panel frontowy, s. 18



Od
1.999,-



A NAROŻNE BIURKO ELEKTRYCZNE MODULUS

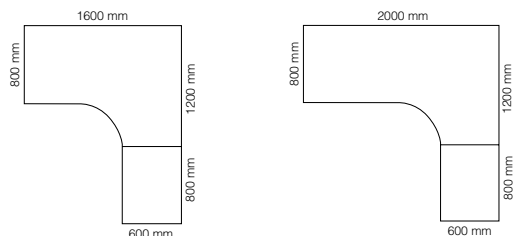
Biurko z elektryczną regulacją wysokości oraz ergonomicznym blatem. Wyposażone w ramę w kształcie T z mechanizmem antyzgnieciowym, który zapobiega urazom. Duży zakres regulacji wysokości (650 mm) czyni biurko wyjątkowo funkcjonalnym. Szerokość: 1200 mm. Grubość blatu: 25 mm. Podstawa: Regulowane elektrycznie. Model: Z wcięciem. Nośność: 120 kg. Materiał blatu: Laminat. Materiał podstawy: Stal. Wysokość pojedynczego cyklu: 650 mm. Szybkość unoszenia: 40 mm/sek. Minimalna wysokość: 640 mm. Maksymalna wysokość: 1290 mm. Ilość napędów: 2. Do samodzielnego montażu.

Kolor stelaża	Długość	Nr art.	Cena
Czarny	1600 mm	[161501X]	1.999,-
Czarny	2000 mm	[161541X]	2.199,-
Srebrny	1600 mm	[161502X]	1.999,-
Srebrny	2000 mm	[161542X]	2.199,-
Biały	1600 mm	[161503X]	1.999,-
Biały	2000 mm	[161543X]	2.199,-



Kolor blatu (zastąp X w Nr art. numerem koloru)
2 = Brzoza, 3 = Biały, 4 = Czarny, 6 = Dąb

Regulacja wysokości
przy pomocy przycisku



B NAROŻNE BIURKO ELEKTRYCZNE MODULUS, 3 FILARY

Biurko z elektryczną regulacją wysokości. Model narożny z ergonomicznym blatem. Rama na 3 filarach z mechanizmem antyzgnieciowym. Duży zakres regulacji wysokości (650 mm). Szerokość: 2000 mm. Grubość blatu: 25 mm. Podstawa: Regulowane elektrycznie. Model: Z wcięciem. Nośność: 120 kg. Materiał blatu: Laminat. Materiał podstawy: Stal. Wysokość pojedynczego cyklu: 650 mm. Szybkość unoszenia: 40 mm/sek. Minimalna wysokość: 640 mm. Maksymalna wysokość: 1290 mm. Ilość napędów: 3. Do samodzielnego montażu.

Kolor stelaża	Długość	Nr art.	Cena
Czarny	1600 mm	[161551X]	2.899,-
Czarny	2000 mm	[161561X]	2.899,-
Srebrny	1600 mm	[161552X]	2.899,-
Srebrny	2000 mm	[161562X]	2.899,-
Biały	1600 mm	[161553X]	2.899,-
Biały	2000 mm	[161563X]	2.899,-



Kolor blatu (zastąp X w Nr art. numerem koloru)
2 = Brzoza, 3 = Biały, 4 = Czarny, 6 = Dąb



SZAFY I REGAŁY MODULUS

Wszystkie elementy pokryte trwałym laminatem, dzięki czemu łatwo je utrzymać w czystości. Meble MODULUS to szafy, regały oraz wkłady z przegrodami i szufladami. Można także dokupić podstawy i koła zapewniające mobilność. Modułowa konstrukcja pozwala łatwo łączyć elementy zgodnie z potrzebą.



Kolor korpusu (zastąp X w Nr art. numerem koloru)

2 = Brzoza, 3 = Biały, 4 = Czarny, 6 = Dąb, 8 = Dąb / biały, 9 = Brzoza / biały



A



B

A NÓŻKI DO SZAF I REGAŁÓW MODULUS

Unoszą meble ponad powierzchnię podłogi. Ułatwiają sprzątanie. Wysokość: 150 mm. Głębokość: 400 mm. Materiał: Stal. Zmontowane.

Szerokość: 800 mm

Kolor	Nr art.	Cena
Czarny	[1613321]	299,-
Srebrny	[1613322]	299,-
Biały	[1613323]	299,-

Szerokość: 1200 mm

Czarny	[1613331]	319,-
Srebrny	[1613332]	319,-
Biały	[1613333]	319,-

B COKÓŁ DO SZAF I REGAŁÓW MODULUS

Ukrywa podłogę pod meblami. Ułatwia sprzątanie. Wysokość: 60 mm. Głębokość: 400 mm. Materiał: Laminat. Do samodzielnego montażu.

Szerokość	Nr art.	Cena
800 mm	[161329X]	109,-
1200 mm	[161330X]	109,-




Od
289,-

REGAŁY MODULUS

Regały z przestawnymi półkami. Można wyposażać w podstawy i wkłady z szufladami lub przegrodami. Szerokość: 800 mm. Głębokość: 400 mm. Nośność półki: 25 kg. Materiał: Laminat. Wym. wewn: S 760 x G 358 mm. Certyfikat: EN 14073-2:2004, EN 16121:2013. Do samodzielnego montażu.

Wysokość	Ilość półek	Nr art.	Cena
400 mm	0	[161301X]	289,-
800 mm	1	[161302X]	329,-
1200 mm	2	[161303X]	399,-
1600 mm	3	[161304X]	549,-
2000 mm	4	[161305X]	699,-



Podstawy sprzedawane oddzielnie.

SZAFY MODULUS

Funkcjonalne szafy do przechowywania. Można wyposażać w podstawy i wkłady z przegrodami. Szerokość: 800 mm. Głębokość: 400 mm. Nośność półki: 25 kg. Materiał: Laminat. Wym. wewn: S 760 x G 358 mm. Certyfikat: EN 14073-2:2004, EN 16121:2013. Do samodzielnego montażu.

Wysokość	Ilość półek	Nr art.	Cena
400 mm	0	[161306X]	399,-
800 mm	1	[161307X]	499,-
1200 mm	2	[161308X]	599,-
1600 mm	3	[161309X]	779,-
2000 mm	4	[161310X]	949,-



SZAFY PRZESUWNE MODULUS

Praktyczne szafy z drzwiami przesuwными. Można dokupić podstawy i wkłady z przegrodami. Szerokość: 800 mm. Głębokość: 400 mm. Drzwi: Drzwi przesuwne. Nośność półki: 25 kg. Materiał: Laminat. Wym. wewn: S 370 x G 320 mm. Certyfikat: EN 14073-2:2004, EN 16121:2013.

Wysokość	Zamkykane	Ilość półek	Nr art.	Cena
400 mm	Bez zamka	0	[161311X]	749,-
400 mm	Z zamkiem	0	[161711X]	799,-
800 mm	Bez zamka	1	[161312X]	1.049,-
800 mm	Z zamkiem	1	[161712X]	1.099,-
1200 mm	Bez zamka	2	[161313X]	1.149,-
1200 mm	Z zamkiem	2	[161713X]	1.199,-
1600 mm	Bez zamka	3	[161314X]	1.349,-
1600 mm	Z zamkiem	3	[161714X]	1.399,-
2000 mm	Bez zamka	4	[161315X]	1.549,-
2000 mm	Z zamkiem	4	[161715X]	1.599,-



SZAFY PRZESUWNE MODULUS XL

Pojemne szafy z drzwiami przesuwными, które zapewniają oszczędność miejsca. Można dokupić podstawy i wkłady z przegrodami. Szerokość: 1200 mm. Głębokość: 400 mm. Drzwi: Drzwi przesuwne. Nośność półki: 25 kg. Materiał: Laminat. Wym. wewn: S 575 x G 320 mm. Certyfikat: EN 14073-2:2004, EN 16121:2013. Zmontowane.

Wysokość	Zamkykane	Ilość półek	Nr art.	Cena
800 mm	Bez zamka	1	[161316X]	1.249,-
800 mm	Z zamkiem	1	[161716X]	1.299,-
1200 mm	Bez zamka	2	[161317X]	1.399,-
1200 mm	Z zamkiem	2	[161717X]	1.449,-
1600 mm	Bez zamka	3	[161318X]	1.699,-
1600 mm	Z zamkiem	3	[161718X]	1.749,-
2000 mm	Bez zamka	4	[161319X]	1.949,-
2000 mm	Z zamkiem	4	[161719X]	1.999,-



AKCESORIA MODULUS

Meble z serii MODULUS można wyposażać w praktyczne akcesoria, dzięki którym dostosujesz biuro do swoich potrzeb. Wkłady wyglądają równie dobrze w szafach, jak i na regałach. A może ustawisz je na biurku?



Kolor (zastąp X w Nr art. numerem koloru)
2 = Brzoza, 3 = Biały, 4 = Czarny, 6 = Dąb

A NÓŻKI DO SZAF I REGAŁÓW MODULUS

Unoszą meble ponad powierzchnię podłogi. Ułatwiają sprzątanie. Wysokość: 150 mm. Głębokość: 400 mm. Materiał: Stal. Zmontowane.

Szerokość: 800 mm

Kolor	Nr art.	Cena
Czarny	[1613321]	299,-
Srebrny	[1613322]	299,-
Biały	[1613323]	299,-

Szerokość: 1200 mm

Czarny	[1613331]	319,-
Srebrny	[1613332]	319,-
Biały	[1613333]	319,-

B COKÓŁ DO SZAF I REGAŁÓW MODULUS

Ukrywa podłogę pod meblami. Ułatwia sprzątanie. Wysokość: 60 mm. Głębokość: 400 mm. Materiał: Laminat. Do samodzielnego montażu.

Szerokość	Nr art.	Cena
800 mm	[161329X]	109,-
1200 mm	[161330X]	109,-

C KOMPLET KÓŁ DO NÓŻEK MODULUS


Lekko toczące się koła do mebli na nóżkach z serii MODULUS. Ułatwiają przemieszczanie. Wysokość: 60 mm. Kolor: Czarny.


Komplet kół do nóżek	[1613312]	119,-
----------------------	-----------	--------------

D KOŁA DO NISKICH MEBLI MODULUS

Koła z płytkami montażowymi przeznaczone do mebli z serii MODULUS o wysokości 400, 800 i 200 mm. Wysokość: 70 mm. Kolor: Czarny.

Koła do niskich mebli	[1613311]	119,-
-----------------------	-----------	--------------





Ⓘ STOPKI DO MEBLI MODULUS

Stylowe mosiężne stopki z regulacją. Pasują do wszystkich mebli na 4 nogach z serii MODULUS. Sprzedawane w zestawach po 4 szt. Wysokość: 15 mm. Średnica: 25 mm. Materiał: Metal. Kolor: Mosiądz.

Stopki do mebli [1613384] **29,-**

Ⓛ REGULOWANE STOPKI DO MEBLI MODULUS

Wysokość: 7 mm. Średnica: 25 mm. Materiał: Plastik. Kolor: Czarny.

Przystosowany do	Ilość /opakowanie	Nr art.	Cena
800 mm	4	[1613381]	45,-
1200 mm	5	[1613382]	45,-

ⓐ WKŁAD Z SZUFLADAMI MODULUS

Wkład do mebli MODULUS. Wyposażony w 3 szuflady. Do umieszczenia w szafach lub na regałach dla zapewnienia wygodnego przechowywania małych przedmiotów. Wysokość: 340 mm. Szerokość: 340 mm. Głębokość: 300 mm. Materiał: Laminat. Ilość szuflad: 3. Zmontowane.

Wkład z szufladami [161325X] **429,-**

ⓑ WKŁAD Z PRZEGRODAMI MODULUS

Do umieszczenia w szafie lub na regale, by zapewnić wygodne przechowywanie dokumentów i akcesoriów biurowych. Wysokość: 340 mm. Szerokość: 340 mm. Głębokość: 300 mm. Materiał: Laminat. Ilość schowków: 5. Do samodzielnego montażu.

Wkład z przegrodami [161326X] **219,-**

ⓐ PÓŁKA DODATKOWA MODULUS

Półka dodatkowa do szaf i regałów MODULUS. Nie jest przystosowana do szaf z drzwiami przesuwными. Szerokość: 760 mm. Głębokość: 360 mm. Materiał: Laminat.

Półka dodatkowa [161324X] **59,-**

ⓐ HACZYK NA ODZIEŻ MODULUS

Wysokość: 62 mm. Długość: 52 mm. Szerokość: 52 mm. Materiał: Stal. Kolor: Srebrny.

Haczyk na odzież [1613385] **31,-**

ⓐ PRZEGRODA GÓRNA

Przegroda górna do umieszczenia na szafie, regale itp. Do przechowywania książek, gazet, roślin itp. Wysokość: 200 mm. Głębokość: 400 mm. Materiał: Laminat. Do samodzielnego montażu.

Szerokość	Wym. wewn	Nr art.	Cena
800 mm	W 180 x S 364 x G 760 mm	[161340X]	299,-
1200 mm	W 180 x S 364 x G 1160 mm	[161341X]	339,-

ⓐ UCHWYT DO SZAFY MODULUS

Pasuje do wszystkich mebli do przechowywania z serii MODULUS. Długość: 105 mm. Szerokość: 35 mm. Głębokość: 15 mm. Materiał: Stal.

Kolor	Nr art.	Cena
Czarny	[1613341]	20,-
Srebrny	[1613342]	20,-
Biały	[1613343]	20,-
Mosiądz	[1613344]	9,-

ⓐ ROŚLINY DO PRZEGRODY GÓRNEJ

Sztuczne rośliny dopasowane do górnej przegrody MODULUS. Niezwykle realistyczne, nie blakną i zapewniają przyjazne otoczenie.

Rośliny do przegrody górnej [133009] **359,-**

ⓐ PANEL DŹWIĘKOCHŁONNY DO SZAFY

Dekoracyjny panel tylny do szafy. Częściowe właściwości dźwiękochłonne. Do szaf ustawianych w środku pomieszczeń. Wykonany z materiałów pochodzących z recyklingu. Należy do serii SPLIT. Mocowanie na rzep (w zestawie). Grubość: 12 mm. Materiał: PET. Kolor: Jasnoszary.

Wysokość	Szerokość	Nr art.	Cena
358 mm	758 mm	[124161]	76,-
758 mm	758 mm	[124131]	139,-
1158 mm	758 mm	[124141]	249,-
1158 mm	1158 mm	[124151]	389,-

KONTENERKI I SZAFKI BOCZNE MODULUS

Podziel na sekcje i zapewnij więcej miejsca do przechowywania dzięki kompaktowym szafkom bocznym i kontenerkom z serii MODULUS. Elementy z tej serii można łatwo łączyć, aby stworzyć wyjątkowe, niestandardowe rozwiązanie do przechowywania, całkowicie dostosowane do potrzeb. Meble MODULUS są wykonane z wytrzymałego laminatu, który jest łatwy w czyszczeniu i nie wymaga szczególnej pielęgnacji.

2

3

4

6

Kolor (zastąp X w Nr art. numerem koloru)
2 = Brzoza, 3 = Biały, 4 = Czarny, 6 = Dąb

899,-



KONTENEREK MODULUS

Zamykany kontener na akcesoria biurowe wyposażony w 3 płynne szuflady. Wpuszczane uchwyty do otwierania. Kontener posiada trwały design i jest wykonany z solidnych materiałów, co skutkuje jego wysoką jakością i długowiecznością. Wysokość: 550 mm. Szerokość: 400 mm. Głębokość: 600 mm. Zamknięcie: Z zamkiem. Materiał: Laminat. Ilość szuflad: 3. Zmontowane.

Kontener [161292X] **899,-**



KONTENEREK MODULUS

Zamykany kontener na akcesoria biurowe wyposażony w 4 płynne szuflady. Wpuszczane uchwyty do otwierania. Kontener posiada trwały design i jest wykonany z solidnych materiałów, co skutkuje jego wysoką jakością i długowiecznością. Wysokość: 640 mm. Szerokość: 400 mm. Głębokość: 600 mm. Zamknięcie: Z zamkiem. Materiał: Laminat. Ilość szuflad: 4. Zmontowane.

Kontener [161293X] **1.199,-**



KONTENEREK MODULUS

Stacjonarny kontener boczny na akcesoria biurowe wyposażony w 4 płynne szuflady. Wpuszczane uchwyty do otwierania. Posiada solidną konstrukcję i został wykonany z trwałych materiałów. Sprawia to, że produkt cechuje niezwykle wysoka jakość. Wysokość: 740 mm. Szerokość: 400 mm. Głębokość: 800 mm. Zamknięcie: Z zamkiem. Materiał: Laminat. Ilość szuflad: 4. Zmontowane.

Kontener [161364X] **1.149,-**



SZAFKA BOCZNA MODULUS

Zamykana szafka z serii MODULUS. Trzy półki. Pomaga dzielić pomieszczenia na sekcje. Regulowane stopki. Można dokupić wkłady. Wysokość: 1250 mm. Szerokość: 400 mm. Głębokość: 800 mm. Materiał: Laminat. Wym. wewn.: S 332 x G 685 mm. Certyfikat: EN 14073-2:2004, EN 16121:2013. Zmontowane.

Model	Nr art.	Cena
Lewostronny	[161362X]	1.299,-
Prawostronny	[161363X]	1.299,-



SZAFKA UBRANIOWA MODULUS

Stylowa oszczędzająca miejsce szafka z praktycznym drążkiem ubraniowym, wyjmowaną półką i zamkiem cylindrycznym w standardzie. Zapewnia bezpieczne przechowywanie. Idealnie sprawdzi się zarówno w biurze, jak i recepcji. Wysokość: 2000 mm. Szerokość: 400 mm. Głębokość: 550 mm. Materiał: Laminat. Wym. wewn.: S 360 x G 508 mm. Ilość półek: 1. Do samodzielnego montażu.

Szafka ubraniowa [161365X] **769,-**



ORGANIZER DO SZUFLADY

Praktyczny organizer na przybory do kontenerów FLEXUS/MODULUS. Wykonany z dźwiękochłonnego igłowanego filcu. Posiada przegrody na pisaki i inne akcesoria biurowe. Długość: 485 mm. Szerokość: 317 mm. Materiał: PET.

Organizer do szuflady [1240610] **63,-**

MAŁE RZECZY, WIELKA RÓŻNICA

Czasem wystarczy niewiele, aby komfort pracy w biurze zauważalnie się poprawił. W ofercie AJ Produkty znajdziesz szeroki asortyment akcesoriów do biura. Wybierz produkty odpowiednie do potrzeb i uprość codzienną pracę!

A PODPORA PRZEDRAMIENIA

Innowacyjna podpora przedramienia zapewniająca miękkie i elastyczne podparcie w trakcie pracy przy komputerze. Stylowy design sprawia, że podpora sprawdzi się przy pracy nawet na płaskiej klawiaturze. Łatwo dostosować po potrzeb dzięki uchwytom. Szerokość: 690 mm. Głębokość: 220 mm. Grubość: 11 mm. Maks. rozstaw szczepek: 35 mm. Kolor: Czarny.

Podpora przedramienia [14158] **219,-**

B SZUFLADA PODBLATOWA

Szuflada do biurka wykonana z blachy stalowej. Do montażu pod blatem. Plastikowy organizer na przybory biurowe w zestawie. Wysokość: 40 mm. Szerokość: 380 mm. Głębokość: 245 mm. Materiał: Stal. Kolor: Srebrny.

Szuflada podblatowa [13971] **259,-**

C STOJAK NA DOKUMENTY

Stojak na dokumenty, dzięki któremu można je przeglądać bezpośrednio przed sobą. Zapobiega nadmiernemu skręcaniu karku przy pracy. Wysokość: 247 mm. Szerokość: 380 mm. Głębokość: 63 mm. Materiał: Stal. Kolor: Srebrny.

Stojak na dokumenty [14161] **119,-**

D UCHWYT NA KOMPUTER

Nowoczesny i lekki uchwyt na komputer PC. Regulacja wysokości i szerokości. Pasuje do komputerów w różnych rozmiarach. Nośność: 20 kg. Materiał: Stal. Minimalna wysokość: 200 mm. Maksymalna wysokość: 460 mm. Maksymalna szerokość: 190 mm. Minimalna szerokość: 60 mm. Do samodzielnego montażu.

Kolor	Nr art.	Cena
Srebrny	[13991]	139,-
Czarny	[13992]	139,-

E PODNÓŻEK

Ergonomiczny podnóżek z dużym podestem podtrzymującym stopy podczas pracy na siedząco. Podest z regulacją kąta nachylenia podąża za ruchami stóp. Prosta regulacja wysokości przy pomocy przycisku nożnego. Długość: 450 mm. Szerokość: 330 mm. Minimalna wysokość: 90 mm. Maksymalna wysokość: 300 mm. Kolor: Czarny. Zmontowane.

Podnóżek [12652] **449,-**



A UCHWYT NA MONITOR

Uchwyt na monitor z 5 przegubami dla łatwej i sprawnej regulacji wysokości oraz kąta nachylenia. Nośność ramienia: 10 kg. Kolor: Srebrny.

Uchwyt na monitor [151071] **499,-**

B PODWÓJNY UCHWYT NA MONITOR

Podwójny uchwyt na monitor z możliwością regulacji w trzech kierunkach. Montaż do krawędzi blatu przy pomocy załączonego uchwyty. Nośność ramienia: 6 kg. Kolor: Srebrny.

Podwójny uchwyt na monitor [151081] **699,-**

C UCHWYT NA MONITOR

Uchwyt na monitor z gazową regulacją położenia. Ergonomiczny dodatek dla osób wykonujących pracę biurową. Długość: 610 mm. Nośność: 8 kg. Kolor: Szary.

Uchwyt na monitor [15104] **719,-**

D SZUFLADA PODBLATOWA

Szuflada do biurka wykonana z blachy stalowej. Do montażu pod blatem. Organizer na przybory biurowe w zestawie. Wysokość: 45 mm. Szerokość: 875 mm. Głębokość: 260 mm. Materiał: Stal. Kolor: Srebrny.

Szuflada podblatowa [13973] **429,-**

E ZAMYKANA SZUFLADA NA LAPTOP

Kompaktowa szuflada do przechowywania laptopa, wykonana z trwałej blachy stalowej. Do montażu pod blatem. Posiada wysokiej jakości zamek chroniący przed dostępem osób nieupoważnionych. Wyposażona w gumową matę chroniącą laptop przed uszkodzeniami. Wysokość: 60 mm. Szerokość: 490 mm. Głębokość: 305 mm. Materiał: Stal. Wym. wewn.: W 60 x S 438 x G 297 mm. Kolor: Srebrny.

Zamykana szuflada na laptop [13972] **499,-**

F PODNÓŻEK

Regulowany podnózek dbający o zdrową postawę podczas siedzenia. Wysokość: 60 mm. Szerokość: 540 mm. Głębokość: 350 mm. Kolor: Czarny. Do samodzielnego montażu.

Podnózek [110804] **199,-**

G PODNÓŻEK

Wygodny, ergonomiczny podnózek. Można zablokować na 4 wysokościach. Kąt nachylenia podąża za zmianą wysokości. Wysokość: 150 mm. Szerokość: 310 mm. Głębokość: 340 mm. Kolor: Czarny. Zmontowane.

Podnózek [14162] **109,-**





A



49,-



B



C



D

Wydajne ładowanie



E



F

A KOSZ NA ŚMIECI

Nowoczesny kosz na śmieci z siatki stalowej. Wysokość: 355 mm. Średnica: 295 mm. Materiał: Stal perforowana.

Kolor	Nr art.	Cena
Czarny	[125221]	49,-
Srebrny	[125225]	49,-

B KOSZ NA PAPIER MORRIS

Duży pojemnik do wygodnego recyklingu papieru pod biurkiem lub w pokoju drukowania. Mieści format A4. Wysokość: 310 mm. Długość: 395 mm. Szerokość: 270 mm. Materiał: Polipropylen. Pojemność: 25 L. Kolor: Szary.

Kosz na papier	[25233]	29,-
----------------	---------	------

C KOSZ NA ŚMIECI

Kosz biurowy z mniejszym pojemnikiem z tworzywa sztucznego. Wysokość: 320 mm. Średnica: 260 mm. Materiał: Metal. Pojemność: 15 L. Kolor: Czarny.

Kosz na śmieci	[125227]	99,-
----------------	----------	------

D BEZPRZEWODOWA STACJA ŁADUJĄCA

Naładuj telefon przy pomocy stylowej i inteligentnej bezprzewodowej stacji ładującej. Nasza bezprzewodowa ładowarka jest przenośna i można ją umieścić w dowolnym miejscu, w którym chcesz naładować telefon komórkowy z obsługą Qi. Wysokość: 7 mm. Średnica: 97 mm. Materiał krawędzi: Aluminium. Kolor panelu górnego: Czarny. Kolor krawędzi: Srebrny.

Bezprzewodowa stacja ładująca	[139123]	189,-
-------------------------------	----------	-------

E LAMINATOR BIUROWY

Szybki laminator z czasem nagrzewania zaledwie 60 sekund. Idealny do częstego użytkowania. Laminator posiada funkcję automatycznego wyłączenia. Do folii o grubości 80-125 mikronów. Folia 10 szt. w zestawie. Wysokość: 105 mm. Kolor: Srebrny.

Nazwa art.	Szerokość	Głębokość	Nr art.	Cena
Laminator biurowy, A4	436 mm	139 mm	[123072]	529,-
Laminator biurowy, A3	532 mm	146 mm	[123073]	649,-

F FOLIA DO LAMINOWANIA

Folia do laminowania. Zabezpiecza dokumenty i fotografie przed zanieczyszczeniami, uszkodzeniami i wilgocią. Przedłuża trwałość dokumentów. Micron: 100x100. Ilość /opakowanie: 100.

Rozmiar	Nr art.	Cena
A4	[123074]	70,-
A3	[123075]	149,-

GNIAZDO POWERDOT

Unikatowe gniazdo zasilające do stołu konferencyjnego. Zaprojektowane do montażu w blacie. Zawiera gniazdo zasilania i 4 porty kablowe. Średnica: 79 mm. Minimalna wysokość: 89 mm. Maksymalna wysokość: 140 mm. Napięcie: 220 V. Kolor: Czarny. Do samodzielnego montażu.

USB	Nr art.	Cena
bez USB	[127391]	149,-
z USB, 5V 2.4A	[127392]	299,-

ZAŚLEPKA POWERDOT

Średnica: 75 mm. Materiał: Metal.

Kolor	Nr art.	Cena
Czarny	[127401]	49,-
Biały	[127402]	49,-



Więcej na ajprodukty.pl

ŁADOWARKA USB

Niewielka i wygodna ładowarka z dwoma wejściami USB. Zaprojektowana do montażu w blacie stołu lub biurka. Doskonały wybór do biura i sali konferencyjnej. Kompaktowe rozmiary i dyskretny wygląd. Średnica: 30 mm. USB: 5V 2A. Do samodzielnego montażu.

Kolor	Nr art.	Cena
Biały	[127395]	129,-
Czarny	[127396]	129,-



MODUŁ ZASILAJĄCY

Kompaktowy i praktyczny moduł zasilania w kształcie sześcianu. Cztery gniazda elektryczne i dwa porty USB pozwalają ładować i podłączać wiele urządzeń jednocześnie bez plątany kabli. Wysokość: 115 mm. Długość: 125 mm. Szerokość: 105 mm. Wyposażenie: 4 x elektryczne, 2 x USB. Materiał: Polikarbon. Napięcie: 230 V. Kolor: Jasnoszary.

Moduł zasilający	[139144]	79,-
------------------	----------	-------------



UCHWYT NA KABLE

Praktyczny uchwyt z miejscem na kable i zasilacze. Zapewnia porządek i dobrą organizację okablowania. Montaż pod blatem biurka lub na ścianie. Materiał: Drut stalowy. Kolor: Srebrny.

Długość	Wysokość	Szerokość	Nr art.	Cena
490 mm	85 mm	105 mm	[151042]	54,-
790 mm	105 mm	185 mm	[12958]	109,-

LISTWA ZASILAJĄCA

Listwa z uziemionymi gniazdami do użytku wewnątrz budynków. Bezpieczna dla dzieci. Posiada wyłącznik master. Kolor: Biały.

Listwa zasilająca	[139142]	29,-
-------------------	----------	-------------

KRĘGOSŁUP KABLOWY

Praktyczny kręgosłup kablowy, który skutecznie zbiera i ukrywa przewody oraz kable! Można zawiesić luźno, przymocować do blatu lub umieścić w uchwycie. Długość: 2500 mm. Średnica: 20 mm. Kolor: Szary.

Kręgosłup kablowy	[139149]	39,-
-------------------	----------	-------------



UCHWYTY NA KABLE

Białe uchwyty na kable z tworzywa sztucznego. Przymocuj uchwyty do blatu biurka lub innej płaskiej powierzchni i poprowadź kable, unikając plątany i zapewniając dobry dostęp. Materiał: Plastik. Ilość /opakowanie: 6. Kolor: Biały.

Uchwyty na kable	[139131]	69,-
------------------	----------	-------------



UCHWYT NA KABLE

Pojemny uchwyt na kable z regulacją długości. Pasuje do każdego biurka. Uchwyt ukrywa kable oraz pomaga uniknąć plątany i bałaganu. Wysokość: 120 mm. Szerokość: 115 mm. Materiał: Aluminium. Regulowana długość: 920-1500 mm.

Kolor	Nr art.	Cena
Czarny	[12959]	149,-
Srebrny	[12960]	149,-
Biały	[12962]	149,-

KANAŁY KABLOWE

Chroń kable i zmniejsz ryzyko potknięcia dzięki praktycznym listwom z kanałami kablowymi. Kanały służą do poprowadzenia okablowania. Listwy można rozbudować, łącząc sekcje. Każdy produkt zawiera 3 kanały, co pozwala ukryć więcej kabli. Zestaw 5 szt. Wysokość: 17 mm. Długość: 1000 mm. Szerokość: 75 mm. Materiał: PVC.

Kanały kablowe	[13274]	189,-
----------------	---------	--------------




POJEMNIK NA KABLE

Pojemnik na kable z pokrywą i otworami z obu stron. Doskonały do ukrycia okablowania, listw zasilających, zasilaczy itp. Wysokość: 135 mm. Długość: 410 mm. Szerokość: 160 mm. Materiał: Plastik. Kolor: Biały.

Pojemnik na kable	[139121]	149,-
-------------------	----------	--------------






A



B



C



D

E



F

A BIURO W PIGUŁCE

Przybory biurowe: kosz, tacka na dokumenty, przegródki na prasę, przybornik, karteczki w pojemniku, zszywacz, dziurkacz (szwedzki rozstaw), nożyczki, rozpinacz, zszywki, spinacze, uchwyt z taśmą oraz 4 długopisy. Wysokość: 390 mm. Szerokość: 390 mm. Głębokość: 300 mm. Kolor: Czarny.

Nr art.	Cena
[12524]	179,-

AKCESORIA

B Pojemnik na długopisy, czarny	[123023]	5,-
C Stojak na dokumenty/prasę A4, 350x80x275 mm, czarny	[123022]	35,-
D Kosz na śmieci, Ø 295x355 mm, 20 L, czarny	[125221]	49,-
E Kosz na śmieci, Ø 295x355 mm, 20 L, srebrny	[125225]	49,-
F Stojak na dokumenty/pocztę, 3 przegródki, czarny	[123021]	57,-



MATA NA BIURKO

Niepozorna i bardzo trwała mata na biurko wykonana w 100% z tworzywa PET pochodzącego z recyklingu. Chroni biurko przed zarysowaniami i brudem. Łatwa w czyszczeniu i antypoślizgowa.

Długość: 600 mm. Szerokość: 400 mm. Grubość: 1,8 mm. Materiał: PET. Kolor: Transparentny.

Mata na biurko [13975] **39,-**



G

H

G PRZEGRODY NA DOKUMENTY/POCZTĘ


Przegródki na dokumenty i korespondencję w formacie maks. A4. Otwór służący jako uchwyt w przedniej części każdej przegródki. Wysokość: 320 mm. Szerokość: 250 mm. Głębokość: 330 mm. Materiał: Plastik.

Ilość schowków	Kolor	Nr art.	Cena
5	Szary	[135491]	139,-
5	Czarny	[135492]	139,-
7	Szary	[135481]	149,-
7	Czarny	[135482]	149,-

H PRZEGRODY NA DOKUMENTY/POCZTĘ

Przegródki do sortowania dokumentów/korespondencji. Można sztaplować. Łatwy dostęp do zawartości. Szerokość: 720 mm. Głębokość: 330 mm. Materiał: Plastik. Kolor: Czarny. Do samodzielnego montażu.

Wysokość	Ilość schowków	Nr art.	Cena
290 mm	12	[135206]	319,-
580 mm	24	[135207]	639,-



AKCESORIA DO BIURA TIDY

Seria do przechowywania TIDY to wysokiej jakości akcesoria do biura. Wykonane z laminowanego papieru z certyfikatem FSC z wewnętrzną strukturą z grubszego kartonu z recyklingu. Detale z brązowej skóry.

A Stojak na prasę TIDY, szary, skórzany uchwyt	[136274]	29,-
B Pudło TIDY, szary, skórzany uchwyt, 155x315x315 mm	[136271]	49,-
C Pudło TIDY, szary, skórzany uchwyt, 314x315x315 mm	[136272]	59,-
D PudłoTIDY, szary, skórzany uchwyt, 8 x skoroszyt A4	[136276]	70,-
E Kosz na śmieci TIDY, szary	[136273]	50,-
F Tace na dokumenty TIDY, szary, opak. 3 szt.	[136270]	79,-
G Pojemnik na karteczki TIDY, szary, 75x110x110 mm	[136278]	29,-
H Organizator biurowy TIDY, szary, 100x350x90 mm	[136277]	39,-
I Podkładka na biurko TIDY, szary, skórzane narożniki, 590x390 mm	[136281]	56,-
J Szuflady TIDY, szary, skórzane uchwyty, 255x330x145 mm	[136280]	109,-



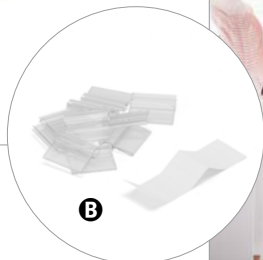
ZESTAW BIUROWY TIDY

Praktyczny zestaw startowy na biurko. Elementy wykonane z laminowanego papieru z certyfikatem FSC z wewnętrzną strukturą z grubszego recyklingowanego kartonu. Seria TIDY to stylowe i praktyczne akcesoria na biurko.

Zestaw biurowy [136279] **189,-**



A



B



C



D



E



F

Regulacja wysokości



G

A OKŁADKI A4

Okładki na dokumenty do uchwytów, stojaków oraz ramion na okładki. Sprzedawane w opakowaniach po 10 sztuk. Ramki sprzedawane oddzielnie. Wybór folderów: A4 pionowo. Materiał: Plastik. Ilość /opakowanie: 10.

Kolor	Nr art.	Cena
Niebieski	[125081]	129,-
Czerwony	[125084]	129,-
Biały	[125085]	129,-
Czarny	[125086]	129,-
Jasnoszary	[125087]	129,-
Mieszany	[125089]	129,-

B RAMKI NA TYTUŁY DO OKŁADEK

Białe ramki na tytuły w orientacji pionowej. Do okładek na dokumenty A4. Sprzedawane w opakowaniach po 10 szt. Materiał: Plastik. Ilość /opakowanie: 10. Kolor: Transparentny.

Ramki na tytuły do okładek	[12513]	10,-
----------------------------	---------	-------------

C UCHWYT ŚCIENNY NA OKŁADKI

Ścienny uchwyt na okładki A4. Okładki sprzedawane oddzielnie. Wybór folderów: A4 pionowo. Materiał: Stal. Ilość paneli: 10. Kolor: Szary.

Uchwyt ścienny na okładki	[12948]	73,-
---------------------------	---------	-------------

D UCHWYT ŚCIENNY NA OKŁADKI

Uchwyt z miejscem na 10 okładek w formacie A4. Możliwość montażu ściennego przy pomocy śrub lub magnesów. Okładki sprzedawane oddzielnie. Wybór folderów: A4 pionowo. Materiał: Stal. Ilość paneli: 10. Kolor: Czarny.

Uchwyt ścienny na okładki	[124950]	149,-
---------------------------	----------	--------------

E STOJAK NA OKŁADKI

Stojak na okładki. Okładki sprzedawane oddzielnie. Wybór folderów: A4 pionowo. Materiał: Stal. Kolor: Szary.

Ilość paneli	Nr art.	Cena
10	[12509]	149,-
20	[12510]	169,-

F ANTYPAKTERYJNE PANELE INFORMACYJNE A4

Panele higieniczne na arkusze informacyjne, na przykład w środowiskach, w których przebywa duża liczba użytkowników. Panele hamują rozwój bakterii, co zmniejsza ryzyko rozprzestrzeniania się infekcji. Panele są w formacie A4 i pakowane po 10 sztuk. Wybór folderów: A4 pionowo. Materiał: Plastik. Ilość /opakowanie: 10. Kolor: Czarny.

Antypakteryjne panele informacyjne A4	[125090]	169,-
---------------------------------------	----------	--------------

G RAMIĘ Z UCHWYTEM NA OKŁADKI

Uchwyt na okładki wykonany z blachy stalowej. Regulowane ramię. Pomieści 10 lub 20 okładek. Okładki sprzedawane oddzielnie. Wybór folderów: A4 pionowo. Materiał: Stal. Ilość paneli: 20. Kolor: Szary.

Ramię z uchwytem na okładki	[125008]	349,-
-----------------------------	----------	--------------

NISZCZARKI DOKUMENTÓW

Wybierz niszczarkę dostosowaną do rodzaju dokumentów, których musisz się pozbyć. Nasze niszczarki są dostępne w dwóch różnych klasach bezpieczeństwa (zgodnych z normą DIN 66399). P2 (paski) to niższa klasa bezpieczeństwa, zalecana dla danych wewnętrznych, tj. dokumenty/korespondencja firmy. P4 (ścinki) to klasa bezpieczeństwa zalecana do niszczenia nośników danych i poufnych, wrażliwych dokumentów, np. danych osobowych.

Ⓐ NISZCZARKA BIUROWA

Kompaktowa niszczarka dokumentów z wytrzymałym systemem cięcia krzyżowego. Idealne rozwiązanie do małej firmy lub domowego biura. Niewielki rozmiar pozwala umieścić niszczarkę w okolicy biurka. Wysokość: 440 mm. Szerokość: 330 mm. Głębokość: 195 mm. Klasa bezpieczeństwa: P4, ścinki. Materiał: Plastik. Szybkość niszczenia (A4/min): 8 A4/min. Pojemność: 20 L. Kolor: Biały.

Niszczarka biurowa [40621] **799,-**

Ⓑ NISZCZARKA BIUROWA

Niewielka niszczarka dokumentów z drewnianą szafką oraz wyjmowanym pojemnikiem na ścinki wykonanym z trwałego plastiku z przezroczystym oknem w przedniej części. Wysokość: 540 mm. Szerokość: 345 mm. Głębokość: 220 mm. Moc: 150 W. Pojemność: 20 L. Kolor: Biały.

Klasa bezpieczeństwa:	Szerokość wiór	Szybkość niszczenia (A4/min)	Nr art.	Cena
P2, paski	4 mm	9 A4/min	[40610]	1.399,-
P4, ścinki	3x25 mm	5 A4/min	[40611]	1.699,-

Ⓒ NISZCZARKA BIUROWA

Solidna niszczarka dokumentów. Na kołach. Drewniana szafka oraz wysuwany plastikowy kosz na odpady. Automatyczna funkcja start/stop. Wysokość: 700 mm. Szerokość: 395 mm. Głębokość: 295 mm. Moc: 390 W. Pojemność: 35 L. Kolor: Biały.

Klasa bezpieczeństwa:	Szerokość wiór	Szybkość niszczenia (A4/min)	Nr art.	Cena
P2, paski	4 mm	16 A4/min	[40612]	1.999,-
P4, ścinki	4x40 mm	11 A4/min	[40613]	2.699,-

Ⓓ NISZCZARKA BIUROWA

Kompaktowa niszczarka dokumentów z oddzielnymi ostrzami i pojemnikiem na CD/DVD/karty plastikowe. Automatyczny start/stop. Klasa bezpieczeństwa P4 (ścinki). Automatyczny podajnik maks. 150 kartek. Wysokość: 520 mm. Szerokość: 444 mm. Głębokość: 360 mm. Klasa bezpieczeństwa: P4, ścinki. Szerokość wiór: 10 mm. Pojemność: 30 L. Kolor: Jasnoszary.

Niszczarka biurowa [40620] **2.139,-**

Ⓔ NISZCZARKA BIUROWA

Duża, mocna niszczarka do dokumentów. Na kołach. Drewniana szafka oraz wysuwany plastikowy kosz na odpady. Automatyczna funkcja start/stop. Wysokość: 870 mm. Szerokość: 500 mm. Głębokość: 380 mm. Pojemność: 100 L. Kolor: Biały.

Klasa bezpieczeństwa:	Szerokość wiór	Szybkość niszczenia (A4/min)	Nr art.	Cena
P2, paski	4 mm	18 A4/min	[40614]	3.199,-
P4, ścinki	4x40 mm	13 A4/min	[40615]	3.999,-



P2 (paski)



P4 (ścinki)



Ⓒ



Ⓐ



Ⓓ



Ⓑ



Ⓔ

I WSZYSTKO JASNE!

Zadbaj o swój komfort i dodaj blasku miejscu pracy przy pomocy odpowiedniego oświetlenia. Optymalne światło zapobiega zmęczeniu oczu, co pozytywnie wpływa na ergonomię pracy. W ofercie AJ Produkty znajdziesz klasyczne lampki na biurko oraz energooszczędne lampki LED. Nasz szeroki asortyment zapewnia produkty do każdego pomieszczenia, zastosowania i gustu.



A LAMPKA NA BIURKO COSMO

Klasyczna lampka na biurko z regulowanym ramieniem przegubowym i kloszem. W zestawie z podstawą i zaciskiem. Materiał: Stal. Cokół: E27. Żarówka w zestawie: Nie. Moc: 20 W.

Kolor	Nr art.	Cena
Czarny	[91358]	149,-
Biały	[91359]	129,-

B LAMPKA NA BIURKO LOTUS

Lampka na biurko w technologii LED wyposażona w 3-stopniowy ściemniacz i regulowane ramię przegubowe. Wymiary głowicy: 60x360 mm. Źródło światła: ściemniająca się dioda LED. Żarówka w zestawie: Tak. Moc: 4 W. Kolor: Srebrny.

Lampka na biurko	[91202]	349,-
------------------	---------	-------

C LAMPKA NA BIURKO APOLLO

Lampka na biurko w technologii LED, wyposażona w port USB, ściemniacz, przyciski dotykowe i filtr antyrefleksyjny. Źródło światła: 9W ściemniająca się dioda LED. Żarówka w zestawie: Tak.


Kolor	Nr art.	Cena
Czarny	[91205]	549,-
Biały	[91206]	549,-

D LAMPKA NA BIURKO LIBRA

Praktyczna lampka na biurko o smukłym desginie. Wyposażona w bezprzewodowy system Qi do ładowania smartfonów. Lampka idealnie nadaje się do różnych zajęć dzięki możliwości wyboru trzech różnych trybów temperatury barw: ciepłe lub chłodne białe światło oraz tryb normalny. Wysokość: 365 mm. Źródło światła: ściemniająca się dioda LED. Żarówka w zestawie: Tak. Moc: 10 W. Kolor: Czarny.

Lampka na biurko	[91208]	389,-
------------------	---------	-------





E LAMPKA SUFITOWA EOS

Nowoczesna lampa sufitowa w stylu industrialnym z unikalnymi detalami. Nasze oświetlenie pasuje do wielu środowisk dzięki technologii LED z wbudowanym ściemniaczem, co zapewnia wygodne sterowanie światłem. Doskonale do użytku w stołówce, sali konferencyjnej oraz recepcji. Wysokość: 63 mm. Długość: 1180 mm. Materiał: Lakierowany proszkowo. Źródło światła: 19W ściemniająca się dioda LED. Żarówka w zestawie: Tak. Lumen: 1550 Lm.

Kolor	Nr art.	Cena
Biały	[383375]	1.499,-
Piaskowy	[383376]	1.499,-
Szary	[383377]	1.499,-

F LAMPKA ZE SZKŁEM POWIĘKSZAJĄCYM ASTRA

Lampka biurkowa z wbudowanym szkłem powiększającym. Uchwyt zaciskowy (0-65 mm) i świetlówka fluorescencyjna (T5 22W). Mocowanie: Uchwyt zaciskowy. Źródło światła: Żarówka energooszczędna 22W. Żarówka w zestawie: Tak. Moc: 22 W. Kolor: Biały.

Lampka ze szkłem powiększającym	[91201]	299,-
---------------------------------	---------	--------------



G LAMPKA NA BIURKO ORION

Lampka na biurko LED, regulowane ramię, bezstopniowy ściemniacz i port USB do ładowania telefonów komórkowych itp. Dyskretny dotykowy panel sterujący. Wysokość: 450 mm. Szerokość: 330 mm. Głębokość: 165 mm. Ocena energetyczna: A+. Klasa IP: IP20. Źródło światła: 4,6W ściemniająca się dioda LED. Żarówka w zestawie: Tak. Lumen: 378 Lm. Kolor: Czarny.

Lampka na biurko	[38332]	259,-
------------------	---------	--------------



H WENTYLATOR STOŁOWY

Wentylator stołowy. Posiada trzy prędkości pracy i regulowaną głowicę. 35 W, zawiera kabel 1.5 m. Średnica: 300 mm. Moc: 30 W. Kolor: Biały. Do samodzielnego montażu.

Wentylator stołowy	[139170]	95,-
--------------------	----------	-------------

I WENTYLATOR PODŁOGOWY

Wentylator z regulacją wysokości, 35 W. Trójstopniowa regulacja prędkości. Średnica: 400 mm. Moc: 35 W. Minimalna wysokość: 1080 mm. Maksymalna wysokość: 1250 mm. Kolor: Biały. Do samodzielnego montażu.

Wentylator podłogowy	[139171]	119,-
----------------------	----------	--------------



WYBIERZ WŁAŚCIWE KRZESŁO

Ergonomia

Ergonomia naszych krzeseł została przedstawiona w skali 1-5.

Rekomendowany czas siedzenia

Nasze krzesła zostały podzielone na kategorie zgodnie z zalecany czasem użytkowania w ciągu dnia: 4 h, 8 h, 12 h lub 24 h.

Regulacja głębokości siedziska

Głębokość siedziska można dopasować do długości ud, tak aby górna część ciała odpowiednio przylegała do oparcia. Funkcja regulacji głębokości siedziska pozwala siedzieć komfortowo każdemu, niezależnie od wzrostu.

Mechanizm stałego podparcia

Oparcie podąża za ruchami pleców,

a siedzisko jest nieruchome. Ruchome oparcie zapewnia zdrowe, ergonomiczne podparcie, które zachęca do utrzymania prawidłowej pozycji siedzącej.

Mechanizm bujania

W trakcie bujania kąt między siedziskiem a oparciem jest stały. Funkcję bujania można także zablokować. Możliwość regulacji do wagi ciała.

Mechanizm synchroniczny

Siedzisko i oparcie poruszają się synchronicznie względem siebie, co ułatwia znalezienie odpowiedniej pozycji siedzącej przy pracy. Krzesło podąża za ruchami użytkownika.

Mechanizm multisynchroniczny

Siedzisko i oparcie poruszają się synchronicznie względem siebie, ale można oddzielnie zablokować siedzisko. Krzesło dostosowuje się do siedzącego na nim użytkownika. Pozwala to wyciągnąć się na krześle i poprawia krążenie w kończynach dolnych.

Regulacja wysokości siedziska

Podstawowa funkcja zapewniająca podparcie pleców, gdy siedzący opiera stopy na podłodze. Prawidłowa wysokość siedziska to taka, gdy stopy spoczywają płasko na podłodze, a plecy przylegają do oparcia.

Oparcie

Wysokość i kąt nachylenia oparcia można regulować, tak by odpowiednio wspierało lędźwie. Plecy muszą w pełni przylegać do oparcia, aby zminimalizować ich obciążenie.

Oparcie z siatki

Zapewnia wygodę i przepływ powietrza. Idealne dla osób, które łatwo się przegrzewają.

Wytrzymałość tapicerki

Skala Martindale'a wskazuje trwałość tapicerki krzesła. Im wyższa ocena materiału, tym jest bardziej odporny na zużycie.

Zagłówek

Powinien być ustawiony na wysokości karku i należy z niego korzystać, gdy plecy spoczywają na oparciu. Zagłówek odciąża kark i barki.

Podłokietniki

Podłokietniki zapewniają wsparcie dla barków, ramion i łokci, dzięki czemu redukują ich napięcie. Regulacja sprawia, że łatwo dostosować podłokietniki do preferencji.



Profilowane siedzisko

499,-

KRZESŁO BIUROWE LEEDS

Wygodne krzesło z wyściełanym, profilowanym siedziskiem i oparciem. Oparcie posiada regulację wysokości i kąta nachylenia, a ustawienia można zablokować. Polecane dla osób, które spędzają na siedząco krótkie odcinki czasu. Nośność: 110 kg. Materiał: Tkanina. Wysokość oparcia: 480 mm. Podstawa: Czarny plastik. Typ kół: Koła lekkotoczzące. Szerokość siedziska: 460 mm. Głębokość siedziska: 420 mm. Wysokość siedziska: 405-520 mm. Odporność na ścieranie: 30000 Md. Ergonomia: 3 (1-5). Mechanizm: Stały kontakt. Rekomendowany czas użytkowania: 4 h. Do samodzielnego montażu.

Krzesło biurowe [122271] **499,-**



Niskie oparcie

KRZESŁO BIUROWE DOVER

Krzesło biurowe z regulacją wysokości i kąta nachylenia oparcia. Wyprofilowane siedzisko i oparcie. Stałe podłokietniki dostępne jako wyposażenie dodatkowe. Nośność: 120 kg. Materiał: Tkanina. Skład: 100% Polipropylen. Podstawa: Czarny plastik. Typ kół: Koła lekkotoczzące. Szerokość siedziska: 460 mm. Głębokość siedziska: 440 mm. Odporność na ścieranie: 30000 Md. Ergonomia: 2 (1-5). Mechanizm: Stały kontakt. Rekomendowany czas użytkowania: 4 h. Do samodzielnego montażu.

Oparcie: Niskie oparcie

Kolor	Wysokość oparcia	Nr art.	Cena
Niebieski	410 mm	[122441]	299,-
Czarny	410 mm	[122443]	299,-

Oparcie: Wysokie oparcie

Niebieski	480 mm	[122451]	349,-
Czarny	480 mm	[122453]	349,-

WYPOSAŻENIE DODATKOWE

Podłokietniki DOVER	[115720]	79,-
---------------------	----------	-------------



Wysokie oparcie



609,-

KRZESŁO BIUROWE GRIMSBY

Klasyczne krzesło biurowe z profilowanym siedziskiem i oparciem. Tapicerowane wytrzymałą tkaniną, wyposażone we wbudowane podparcie lędźwi i mechanizm synchroniczny, który podąża za ruchami ciała użytkownika. Można dokupić regulowane podłokietniki. Nośność: 110 kg. Materiał: Tkanina. Wysokość oparcia: 450-530 mm. Podstawa: Czarny plastik. Typ kół: Koła lekkotoczzące. Szerokość siedziska: 460 mm. Głębokość siedziska: 445 mm. Wysokość siedziska: 460-590 mm. Odporność na ścieranie: 120000 Md. Ergonomia: 3 (1-5). Mechanizm: Synchroniczny. Rekomendowany czas użytkowania: 8 h. Do samodzielnego montażu.

Krzesło biurowe [121781] **609,-**



WYPOSAŻENIE DODATKOWE

Regulowane podłokietniki do krzeseł GRIMSBY	[121780]	169,-
---	----------	--------------

Krzeseł biurowe z oparciem z siatki i pokrowcami w wielu kolorach do wyboru!



799,-

889,-

KRZESŁO BIUROWE MILTON

Nowoczesne i niedrogie krzesło biurowe z mechanizmem synchronicznym dla ergonomicznej pozycji podczas siedzenia. Można zamówić pokrowiec na oparcie w różnych kolorach. Pokrowiec można zdjąć do czyszczenia. Podłokietniki są regulowane w dwóch kierunkach dla optymalnego komfortu. Nośność: 110 kg. Materiał siedziska: Tkanina. Materiał oparcia: Tkanina. Wysokość oparcia: 575 mm. Podstawa: Czarny plastik. Typ kół: Koła lekkotoczzące. Szerokość siedziska: 490 mm. Głębokość siedziska: 470 mm. Wysokość siedziska: 470-580 mm. Odporność na ścieranie: 50000 Md. Ergonomia: 3 (1-5). Mechanizm: Synchroniczny. Rekomendowany czas użytkowania: 8 h. Do samodzielnego montażu.

Kolor (zastąp X w Nr art. numerem koloru)

1 = Czarny, 2 = Niebieski, 3 = Szary, 4 = Czerwony, 5 = Pomarańczowy, 6 = Zielony, 7 = Turkusowy

Krzesło biurowe [12241X] **799,-**

KRZESŁO BIUROWE MILTON

Stylowe krzesło biurowe z oddychającym oparciem z siatki, które zapewnia dobrą wentylację. Krzesło wyposażone jest w mechanizm synchroniczny, który sprawia, że siedzisko i oparcie podążają za ruchami ciała użytkownika oraz regulowane podłokietniki dla komfortu podczas siedzenia. Nośność: 110 kg. Materiał siedziska: Tkanina. Materiał oparcia: Siatka. Wysokość oparcia: 575 mm. Podstawa: Czarny plastik. Typ kół: Koła lekkotoczzące. Kolor siedziska: Czarny. Kolor oparcia: Czarny. Szerokość siedziska: 490 mm. Głębokość siedziska: 470 mm. Wysokość siedziska: 470-580 mm. Odporność na ścieranie: 50000 Md. Ergonomia: 3 (1-5). Mechanizm: Synchroniczny. Rekomendowany czas użytkowania: 8 h. Do samodzielnego montażu.

Krzesło biurowe [122261] **889,-**

Przewiewne
oparcie z siatki





Regulowane podparcie lędźwi



KRZESŁO BIUROWE STANLEY

Krzesło biurowe ze stylowym, oddychającym oparciem z siatki. Doskonały wybór do recepcji oraz wszelkich miejsc, gdzie trzeba usiąść odrobinę wyżej. Krzesło posiada regulowane podparcie lędźwi oraz podnóżek dla dodatkowego komfortu. Nośność: 120 kg. Materiał siedziska: Tkanina. Materiał oparcia: Siatka. Wysokość oparcia: 500 mm. Podstawa: Czarny plastik. Kolor siedziska: Czarny. Szerokość siedziska: 490 mm. Głębokość siedziska: 460 mm. Wysokość siedziska: 660-910 mm. Odporność na ścieranie: 100000 Md. Ergonomia: 3 (1-5). Mechanizm: Synchroniczny. Rekomendowany czas użytkowania: 8 h. Do samodzielnego montażu.

Krzesło biurowe

[125331]

849,-



KRZESŁO BIUROWE STANLEY

Krzesło ze stylowym oparciem z siatki. Siedzisko wyściełane i tapicerowane trudnopalną czarną tkaniną. Oparcie z siatki zapewnia dobrą wentylację. Krzesło posiada także regulowane podparcie lędźwi. Nośność: 120 kg. Materiał siedziska: Tkanina. Materiał oparcia: Siatka. Podłokietniki: Tak. Wysokość oparcia: 500 mm. Skład: 100% Poliester Trevira CS. Podstawa: Czarny plastik. Typ kół: Koła lekkotoczące. Szerokość siedziska: 490 mm. Głębokość siedziska: 460 mm. Wysokość siedziska: 430-580 mm. Odporność na ścieranie: 100000 Md. Ergonomia: 3 (1-5). Mechanizm: Synchroniczny. Rekomendowany czas użytkowania: 8 h. Do samodzielnego montażu.

Kolor siedziska

Nr art.

Cena

Czarny	[125351]	999,-
Beż	[125354]	999,-
Jasnoszary	[125355]	999,-
Jasnoniebieski	[125356]	999,-
Burgund	[125357]	999,-



Regulowane podparcie lędźwi

999,-



KRZESŁO BIUROWE SWANSEA

Krzesło biurowe z oparciem z siatki, które zapewnia dobre podparcie oraz wentylację. Wyposażone w mechanizm synchroniczny i funkcję bujania z możliwością zablokowania w pięciu pozycjach. Zagłówkek i regulowane podłokietniki w zestawie. Nośność: 110 kg. Materiał siedziska: Tkanina. Materiał oparcia: Siatka. Podłokietniki: Tak. Skład: 100% Poliester. Minimalna wysokość: 1200 mm. Maksymalna wysokość:

1290 mm. Podstawa: Czarny plastik. Typ kół: Koła lekkotoczące. Kolor: Czarny. Szerokość siedziska: 520 mm. Głębokość siedziska: 460 mm. Wysokość siedziska: 480-570 mm. Odporność na ścieranie: 100000 Md. Ergonomia: 3 (1-5). Mechanizm: Synchroniczny. Rekomendowany czas użytkowania: 8 h. Do samodzielnego montażu.

Krzesło biurowe [14435] **1.289,-**

KRZESŁO BIUROWE BIRMINGHAM

Funkcjonalne i wygodne krzesło biurowe o klasycznym designie z wyściełanym, profilowanym siedziskiem i oparciem. Czynną pracę przyjemniejszą. Wysokiej jakości krzesło biurowe z mechanizmem synchronicznym z funkcją przeciwwagi. Regulacja głębokości i kąta nachylenia siedziska. Nośność: 110 kg. Materiał: Tkanina. Wysokość oparcia: 600 mm. Podstawa: Czarny plastik. Typ kół: Koła lekkotoczące. Szerokość siedziska: 470 mm. Głębokość siedziska: 450 mm. Wysokość siedziska: 440-580 mm. Odporność na ścieranie: 100000 Md. Ergonomia: 4 (1-5). Mechanizm: Synchroniczny. Rekomendowany czas użytkowania: 8 h. Do samodzielnego montażu.

Czarny [122391] **979,-**
Regulowane podłokietniki BIRMINGHAM [122270] **309,-**



1.199,-

KRZESŁO BIUROWE ESSEX

Szerokie krzesło biurowe, idealne dla osób, które spędzają w pozycji siedzącej krótkie odcinki czasu. Siedzisko i górna część podłokietników tapicerowane miękką i wytrzymałą eko-skórą. Funkcja bujania z regulacją do wagi ciała (tzw. przeciwwaga). Nośność: 120 kg. Materiał: Eko-skóra. Wysokość oparcia: 740 mm. Podstawa: Chrom. Typ kół: Koła lekkotoczące. Kolor: Czarny. Szerokość siedziska: 540 mm. Głębokość siedziska: 510 mm. Wysokość siedziska: 470-600 mm. Odporność na ścieranie: 50000 Md. Ergonomia: 2 (1-5). Mechanizm: Bujanie. Rekomendowany czas użytkowania: 4 h. Do samodzielnego montażu.

Krzesło biurowe [12966] **1.199,-**





KRZESŁO GAMINGOWE LINCOLN

Krzesło gamingowe o ciekawym designie z wysokim oparciem rozkładanym na płasko. Mechanizm bujania można zablokować w pięciu pozycjach, krzesło posiada także zagłówek i wygodnie wyprofilowane oparcie. Perfekcyjne krzesło na długie dni w pracy oraz maratony gier. Nośność: 145 kg. Materiał: Eko-skóra. Podłokietniki: Tak. Wysokość oparcia: 820 mm. Podstawa: Czarny plastik. Typ kół: Koła lekkotoczące. Szerokość siedziska: 540 mm. Głębokość siedziska: 540 mm. Wysokość siedziska: 470-540 mm. Odporność na ścieranie: 50000 Md. Ergonomia: 3 (1-5). Mechanizm: Bujanie. Rekomendowany czas użytkowania: 8 h. Do samodzielnego montażu.

Kolor	Nr art.	Cena
Biało-czarny	[14441]	1.499,-
Czarny	[14442]	1.499,-

Do wyboru tkanina lub eko-skóra



KRZESŁO BIUROWE STIRLING

Komfortowe krzesło z wysokim oparciem, które uczyni środowisko pracy bardziej funkcjonalnym. Mechanizm synchroniczny można zablokować w czterech pozycjach. Oparcie i siedzisko z regulacją wysokości, podłokietniki z regulacją wysokości i szerokości. Nośność: 110 kg. Wysokość oparcia: 580-670 mm. Podstawa: Chrom. Typ kół: Koła lekkotoczące. Kolor: Czarny. Szerokość siedziska: 500 mm. Głębokość siedziska: 500 mm. Wysokość siedziska: 470-545 mm. Odporność na ścieranie: 100000 Md. Ergonomia: 3 (1-5). Mechanizm: Synchroniczny. Rekomendowany czas użytkowania: 8 h. Do samodzielnego montażu.

Materiał	Nr art.	Cena
Tkanina	[121771]	1.339,-
Eko-skóra	[121772]	1.339,-

1.339,-





KRZESŁO BIUROWE WATFORD

Ergonomiczne krzesło zapewniające wygodę podczas siedzenia. Wyposażone w mechanizm multisynchroniczny oraz regulowane podłokietniki i zagłówek. Głębokość siedziska oraz wysokość siedziska i oparcia można regulować. Nośność: 120 kg. Materiał: Tkanina. Wysokość oparcia: 560-660 mm. Podstawa: Aluminium szczotkowane. Typ kół: Koła samohamowne. Szerokość siedziska: 480 mm. Głębokość siedziska: 450 mm. Wysokość siedziska: 450-570 mm. Odporność na ścieranie: 130000 Md. Ergonomia: 4 (1-5). Mechanizm: Multisynchroniczny. Rekomendowany czas użytkowania: 8 h. Do samodzielnego montażu.

Kolor

Czarny

Beż

Szary

Nr art.

[14450]

[14510]

[14550]

Cena

1.599,-

1.599,-

1.599,-



Regulowane podparcie lędźwi

KRZESŁO BIUROWE KINGSBURY

Krzesło biurowe z wieloma funkcjami i opcjami regulacji. Podparcie lędźwi i zaokrąglona przednia krawędź siedziska. Mechanizm multisynchroniczny podąża za ruchami ciała, zapewniając komfortową postawę i poprawiając krążenie w dolnych partiach ciała. Nośność: 120 kg. Materiał: Tkanina. Podłokietniki: Tak. Wysokość oparcia: 635 mm. Skład: 100% Poliester. Podstawa: Chrom. Typ kół: Koła lekkotoczące. Kolor: Czarny. Szerokość siedziska: 505 mm. Głębokość siedziska: 500 mm. Wysokość siedziska: 450-570 mm. Odporność na ścieranie: 130000 Md. Ergonomia: 4 (1-5). Mechanizm: Multisynchroniczny. Rekomendowany czas użytkowania: 8 h. Do samodzielnego montażu.

Krzesło biurowe

[14580]

1.339,-



KRZESŁO BIUROWE LANCASTER

Smukłe krzesło biurowe tapicerowane tkaniną poliestrową w 100% z recyklingu. Wiele kolorów do wyboru. Mechanizm synchroniczny dla komfortu siedzenia. Podłokietniki regulowane w 3 płaszczyznach. Oparcie z regulacją wysokości i głębokości. Nośność: 120 kg. Materiał: Tkanina. Podłokietniki: Tak. Skład: 100% Poliester. Podstawa: Czarny plastik. Typ kół: Koła samohamowne. Szerokość siedziska: 450 mm. Głębokość siedziska: 485 mm. Wysokość siedziska: 470-595 mm. Odporność na ścieranie: 80000 Md. Ergonomia: 5 (1-5). Mechanizm: Synchroniczny. Rekomendowany czas użytkowania: 8 h. Do samodzielnego montażu.

Oparcie: Niskie oparcie

Kolor	Wysokość oparcia	Nr art.	Cena
Antracyt	480 mm	[14531]	1.499,-
Zielononiebieski	480 mm	[14532]	1.499,-
Śliwkowy	480 mm	[14533]	1.499,-
Niebieskoszary	480 mm	[14534]	1.499,-
Srebrnoszary	480 mm	[14535]	1.499,-
Miedź	480 mm	[14536]	1.499,-

Oparcie: Wysokie oparcie

Antracyt	665 mm	[14521]	1.899,-
Zielononiebieski	665 mm	[14522]	1.899,-
Śliwkowy	665 mm	[14523]	1.899,-
Niebieskoszary	665 mm	[14524]	1.899,-
Srebrnoszary	665 mm	[14525]	1.899,-
Miedź	665 mm	[14526]	1.899,-





Funkcja bujania z blokadą w 5-ciu pozycjach

FOTEL 24-GODZINNY SHEFFIELD

Fotel 24-godzinny tapicerowany tkaniną. Podstawa chromowana. Ergonomiczne wysokie oparcie i wygodny zagłówek. Mechanizm synchroniczny z funkcją bujania i blokadą ustawień. Idealne rozwiązanie dla osób pracujących zmianowo. Do użytku 24h. Maks. obciążenie 150 kg. Nośność: 150 kg. Materiał: Tkanina. Wysokość oparcia: 710 mm.

Podstawa: Chrom. Typ kół: Koła lekkotoczące. Kolor: Szary. Szerokość siedziska: 510 mm. Głębokość siedziska: 540 mm. Wysokość siedziska: 460-555 mm. Odporność na ścieranie: 200000 Md. Ergonomia: 4 (1-5). Mechanizm: Bujanie. Rekomendowany czas użytkowania: 24 h. Do samodzielnego montażu.

Fotel 24-godzinny [123726] **2.499,-**



FOTEL 24-GODZINNY PRESTON

Fotel 24-godzinny z wieloma opcjami regulacji. Zapewnia ergonomiczną pozycję przy pracy. Zaprojektowany specjalnie dla osób pracujących w systemie zmianowym i cierpiących na bóle kręgosłupa. Wyposażony w zagłówek i podparcie lędźwi. Nośność: 150 kg. Wysokość oparcia: 620 mm. Podstawa: Czarny metal. Kolor: Czarny. Szerokość siedziska: 510 mm. Głębokość siedziska: 480 mm. Wysokość siedziska: 420-510 mm. Odporność na ścieranie: 150000 Md. Ergonomia: 5 (1-5). Mechanizm: Synchroniczny. Rekomendowany czas użytkowania: 24 h. Do samodzielnego montażu.

Eko-skóra	[123748]	4.069,-
Podłokietnik, 380 mm	[123749]	609,-



Czarna tkanina

*Komfortowe
siedzisko z
regulacją!*

Czarna skóra
naturalna

FOTEL 24-GODZINNY RAMSEY

Fotel 24-godzinny zaprojektowany na długie zmiany i na stanowiska wymagające siedzenia przez wiele godzin. Ergonomiczne funkcje umożliwiają dostosowanie do potrzeb użytkownika. Polecany do użytku 24 h/doba na stanowiskach dyspozytorskich itp. Nośność: 200 kg. Wysokość oparcia: 930 mm. Podstawa: Czarny metal. Kolor: Czarny. Szerokość siedziska: 490 mm. Głębokość siedziska: 480 mm. Wysokość siedziska: 460-560 mm. Odporność na ścieranie: 150000 Md. Ergonomia: 5 (1-5). Mechanizm: Bujanie. Rekomendowany czas użytkowania: 24 h. Do samodzielnego montażu.

Materiał siedziska	Materiał oparcia	Nr art.	Cena
Tkanina	Tkanina	[122851]	7.059,-
Skóra	Eko-skóra	[122852]	8.819,-



**Od
5.829,-**

*Pompowane pod-
parcie lędźwi*

FOTEL 24-GODZINNY LIVERPOOL

Fotel 24-godzinny zaprojektowany specjalnie na długie zmiany. Posiada wiele ergonomicznych funkcji odciążających ciało. Zaprojektowany do trudnych środowisk i biur, gdzie potrzeba trwałych i ergonomicznych mebli. Nośność: 200 kg. Wysokość oparcia: 610 mm. Podstawa: Czarny metal. Kolor: Czarny. Szerokość siedziska: 530 mm. Głębokość siedziska: 490 mm. Wysokość siedziska: 460-560 mm. Odporność na ścieranie: 150000 Md. Ergonomia: 5 (1-5). Mechanizm: Bujanie. Rekomendowany czas użytkowania: 24 h. Do samodzielnego montażu.

Materiał siedziska	Materiał oparcia	Nr art.	Cena
Tkanina	Tkanina	[122801]	5.829,-
Skóra	Eko-skóra	[122811]	7.719,-

SIEDŹ AKTYWNIE!

Krzeseła aktywne zapewniają trening podczas siedzenia. Aktywują kluczowe mięśnie pleców, co koryguje postawę w trakcie pracy. Dodatkowo, przyspieszają spalanie kalorii oraz krążenie krwi - dzięki temu umysł jest świeższy, a użytkownik staje się bardziej produktywny.



PIŁKA BALANSUJĄCA CORBRIDGE

Ergonomiczna piłka balansująca. Aktywuje mięśnie brzucha i pleców, wzmacniając kręgosłup. Przeniesienie przy pomocy uchwytu. Piłka Ø 65 cm przeznaczona jest dla osób o wzroście poniżej 175 cm, a model Ø 75 cm - dla użytkowników wyższych niż

175 cm. Nośność: 120 kg. Materiał: Tkanina. Skład: 100% Poliester. Kolor: Ciemnoszary. Do samodzielnego montażu.

Średnica	Nr art.	Cena
650 mm	[253241]	339,-
750 mm	[253242]	369,-



ROWER TRENINGOWY

Pracuj i ćwicz! Biurowy rower treningowy stymuluje krążenie i pomaga spalać kalorie, co ma pozytywny wpływ na zdrowie i produktywność. Rower jest cichy i posiada czytelny wyświetlacz (czas i dystans). Długość: 750 mm. Szerokość: 470 mm. Nośność: 110 kg. Minimalna wysokość: 800 mm. Maksymalna wysokość: 900 mm. Kolor: Czarny. Do samodzielnego montażu.

Rower treningowy [23400] **1.899,-**

STÓŁEK BALANSUJĄCY CHESTER

Nowoczesny i stylowy stółek balansujący z wbudowaną piłką typu Pilates. Wzmacnia mięśnie przykręgosłupowe, zmniejsza napięcie ciała i poprawia krążenie. Średnica: 450 mm. Materiał siedziska: Tkanina. Materiał podstawy: Drewno. Skład: 70% Wełna/20% Poliamid/5% inne włókna. Kolor: Szary. Wysokość siedziska: 550 mm. Odporność na ścieranie: 100000 Md. Do samodzielnego montażu.

Stółek balansujący [211395] **839,-**



A STOŁEK BALANSUJĄCY SEATON

Komfortowy stółek balansujący z ruchomym siedziskiem. Stółek podąża za ruchami ciała, co zapewnia ergonomiczną pozycję podczas siedzenia oraz wzmacnia mięśnie. Stółek z regulacją wysokości posiada koła, które blokują się pod wpływem obciążenia. Średnica: 500 mm. Materiał siedziska: Tkanina. Typ kół: Skrętne. Kolor siedziska: Jasnoszary. Szerokość siedziska: 430 mm. Wysokość siedziska: 600-740 mm. Do samodzielnego montażu.

Stółek balansujący [234732] **639,-**

B STOŁEK BALANSUJĄCY ACTON

Praktyczny stółek balansujący z regulacją wysokości. Balansująca konstrukcja ćwiczy mięśnie niemal bezwysiłkowo. Idealne rozwiązanie do pracy przy biurku oraz na aktywne spotkanie. Średnica: 370 mm. Materiał siedziska: Tkanina. Skład: 100% Poliester. Kolor siedziska: Szary. Wysokość siedziska: 610-870 mm. Do samodzielnego montażu.

Stółek balansujący [234731] **619,-**



619,-



STOŁEK ERGONOMICZNY UP

Stółek balansujący o unikalnym designie. Pomaga aktywnie siedzieć w pracy. Stółek podąża za ruchami ciała i trenuje ciało podczas siedzenia. Wysokość można dostosować do wzrostu użytkownika, co podnosi poziom ergonomii podczas pracy. Średnica: 330 mm. Nośność: 110 kg. Materiał: Poliamid. Wysokość siedziska: 450-630 mm. Zmontowane.

Kolor	Nr art.	Cena
Czarny	[234721]	649,-
Żółty	[234722]	649,-
Pomarańczowy	[234723]	649,-
Turkusowy	[234724]	649,-
Czerwony	[234725]	649,-
Biały	[234726]	649,-



STOŁEK SIODŁOWY TRENT

Stółek siodłowy wspierający aktywne siedzenie. Zapewnia zdrową, zrelaksowaną pozycję podczas siedzenia. Posiada mechanizm regulacji wysokości i został zaprojektowany tak, aby użytkownik mógł przysunąć się bliżej biurka lub klienta. Nośność: 110 kg. Materiał: Poliuretan. Podstawa: Czarny plastik. Kolor: Czarny. Wysokość siedziska: 580-830 mm. Do samodzielnego montażu.

Stółek siodłowy [23531] **499,-**



STOŁEK SIODŁOWY KINGSTON

Stółek siodłowy z płynną regulacją kąta nachylenia siedziska. Zapewnia bardziej ergonomiczną pozycję podczas pracy. Dostosuj stółek do swoich potrzeb i pocuj się komfortowo! Model siodłowy to doskonała alternatywa dla tradycyjnego krzesła biurowego. Nośność: 110 kg. Materiał: Skóra. Podstawa: Aluminium. Kolor: Czarny. Wysokość siedziska: 510-720 mm. Do samodzielnego montażu.

Stółek siodłowy [23450] **829,-**

Od
1.599,-



Regulacja kąta nachylenia

STOLEK SIODŁOWY DERBY, TKANINA

Klasyczny stół siodłowy z siedziskiem tapicerowanym tkaniną. Nośność: 110 kg. Materiał: Tkanina. Skład: 100% Poliester Trevira CS. Podstawa: Chrom. Wysokość siedziska: 580-770 mm. Odporność na ścieranie: 100000 Md. Do samodzielnego montażu.

Kolor (zastęp X w Nr art. numerem koloru)
1 = Ciemnoszary, 2 = Beżowoszary, 3 = Niebieskoszary, 4 = Turkusowy, 5 = Burgund

Oparcie	Nr art.	Cena
Bez oparcia	[23490X]	1.599,-
Z oparciem	[23491X]	2.219,-

STOLEK SIODŁOWY DERBY, EKO-SKÓRA

Nośność: 110 kg. Materiał: Eko-skóra. Podstawa: Chrom. Kolor: Czarny. Wysokość siedziska: 580-770 mm. Do samodzielnego montażu.

Oparcie	Nr art.	Cena
Bez oparcia	[234611]	1.429,-
Z oparciem	[234621]	1.969,-

Siedzisko zmniejsza napięcie miednicy!



STOLEK SIODŁOWY HARROW

Ergonomiczny stół siodłowy z dzielonym siedziskiem. Zmniejsza napięcia miednicy i pomaga zachować naturalną krzywiznę kręgosłupa. Płynna regulacja szerokości, kąta nachylenia i wysokości. Szerokość: 390 mm. Nośność: 110 kg. Materiał: Skóra. Podstawa: Aluminium. Kolor siedziska: Czarny. Wysokość siedziska: 560-750 mm. Odporność na ścieranie: 100000 Md. Do samodzielnego montażu.

Stół siodłowy	[234511]	1.539,-
---------------	----------	----------------



Ruchome siedzisko



STOLEK SIODŁOWY DERBY FLEX

Stół siodłowy z regulacją wysokości i mechanizmem Flex. Mechanizm ten umożliwia regulowanie siedziska podążanie za ruchami ciała i łatwe odnalezienie komfortowej pozycji, trenując jednocześnie mięśnie górnego i dolnego odcinka kręgosłupa. Nośność: 110 kg. Materiał: Tkanina. Skład: 100% Poliester Trevira CS. Podstawa: Chrom. Wysokość siedziska: 580-770 mm. Odporność na ścieranie: 100000 Md. Do samodzielnego montażu.

Kolor	Nr art.	Cena
Ciemnoszary	[234921]	1.699,-
Beżowoszary	[234922]	1.699,-
Niebieskoszary	[234923]	1.699,-
Turkusowy	[234924]	1.699,-
Burgund	[234925]	1.699,-

STOLEK SIODŁOWY DERBY FLEX

Nośność: 110 kg. Materiał: Eko-skóra. Podstawa: Chrom. Wysokość siedziska: 580-770 mm. Odporność na ścieranie: 100000 Md. Mechanizm: Flex seat. Do samodzielnego montażu.

Stół siodłowy	[234691]	1.569,-
---------------	----------	----------------

STOLEK PILATES BRISTOL

Ergonomiczny stół z pompowanym siedziskiem na wzór piłki Pilates. Siedzisko trenuje mięśnie pleców i wymusza prawidłową postawę. Aktywuje i wzmacnia mięśnie przykręgosłupowe. W zestawie pompa do siedziska. Nośność: 110 kg. Podstawa: Chrom. Wysokość siedziska: 520-710 mm. Do samodzielnego montażu.

Materiał: Eko-skóra

Kolor	Nr art.	Cena
Pomarańczowy	[234603]	1.499,-
Czarny	[234601]	1.499,-
Czerwony	[234605]	1.499,-
Zielony	[234606]	1.499,-

Materiał: Tkanina

Czerwony	[234633]	1.499,-
Czarny	[234631]	1.499,-



Cztery siedziska z eko-skóry



Dwa siedziska z tkaniny



KRZESŁO SIODŁOWE EPSOM

Nowoczesne krzesło siodłowe zapewniające najwyższy komfort i ergonomię użytkowania. Oparcie jest obrotowe, można go używać także jako podparcia przedramion. Materiał: Tkanina. Skład: 95% Wełna/5% Poliamid. Podstawa: Aluminium. Wysokość siedziska: 618-818 mm. Odporność na ścieranie: 200000 Md. Mechanizm: Bujanie. Do samodzielnego montażu.

Kolor	Nr art.	Cena
Czarny	[235001]	3.789,-
Szary	[235002]	3.789,-

STÓŁEK SIODŁOWY EPSOM

Design i funkcjonalność w jednym produkcie! Klasyczny stółek zapewniający komfort siedzenia. Mechanizm bujania pomaga uzyskać zdrową postawę. Tapicerka siedziska z wytrzymałej tkaniny. Materiał: Tkanina. Skład: 95% Wełna/5% Poliamid. Podstawa: Aluminium. Wysokość siedziska: 614-878 mm. Odporność na ścieranie: 200000 Md. Mechanizm: Bujanie. Do samodzielnego montażu.

Kolor	Nr art.	Cena
Czarny	[235011]	2.529,-
Szary	[235012]	2.529,-



Zapobiega bólom pleców

Podstawa z kołami

STÓŁEK BALANSUJĄCY BACK APP

Nagrządzany stółek balansujący, który zapobiega bólom kręgosłupa i zapewnia zdrowszą postawę. Redukuje napięcie ciała i trenuje mięśnie przykręgosłupowe. Stółek ułatwia trening podczas pracy i pomaga spalać kalorie. Nośność: 130 kg. Materiał siedziska: Tkanina. Materiał podstawy: Aluminium. Kolor siedziska: Czarny. Kolor stelaża: Srebrny. Wysokość siedziska: 580-810 mm. Do samodzielnego montażu.

Stółek balansujący	[234661]	2.709,-
Podstawa z kołami do stołka BACK APP	[234690]	969,-



BIEŻNIA BIUROWA

Pracuj i trenuj jednocześnie dzięki naszej bieżni! Sterowanie ręczne przy pomocy pilota lub automatycznych czujników śledzących tempo chodu użytkownika. Bieżnia jest łatwa do przenoszenia i można ją złożyć. Bardzo cicha. Wysokość: 129 mm. Długość: 1432 mm. Szerokość: 547 mm. Nośność: 110 kg. Materiał korpusu: Aluminium. Składany: Tak. Kolor: Czarny.

Bieżnia biurowa [23401] **3.759,-**



689,-

PLATFORMA BALANSUJĄCA

Platforma balansująca zapewniająca aktywny dzień w pracy. Poprawia krążenie krwi, trenuje równowagę oraz aktywuje mięśnie pleców i nóg podczas pracy na stojąco. Wysokość: 65 mm. Długość: 510 mm. Szerokość: 360 mm. Kolor: Ciemnoszary.

Platforma balansująca [14163] **689,-**

CHROŃ PODŁOGĘ!

Zapobiegaj uszkodzeniom podłogi dzięki przezroczystej macie ochronnej pod krzesło. Nasza mata chroni podłogę przed uszkodzeniami ze strony krzeseł i butów.



MATA OCHRONNA POD KRZESŁO

Praktyczna mata ochronna pod krzesło biurowe. Zapobiega uszkodzeniu podłogi ze strony kół krzesła i obuwia. Grubość: 1,8 mm. Materiał: PET. Kolor: Transparentny.

Spód: Z kołkami

Długość	Szerokość	Nr art.	Cena
1200 mm	900 mm	[140906]	119,-
1500 mm	1200 mm	[140908]	189,-

Spód: Bez kołków

Długość	Szerokość	Nr art.	Cena
1200 mm	900 mm	[140905]	99,-
1500 mm	1200 mm	[140907]	169,-
2000 mm	1200 mm	[140909]	219,-



MATA POD KRZESŁO
Ergonomiczna mata do biurka z regulacją wysokości. Miękki spód z pianki. Struktura maty sprawia, że krzesło łatwo sunie po jej powierzchni. Podczas pracy na stojąco mata zapobiega bólowi pleców i nóg. Szczególnie polecana do podłóg twardych. Długość: 1500 mm. Szerokość: 1200 mm. Grubość: 11 mm. Materiał: Winył. Kolor: Transparentny.

Mata pod krzesło	[14090]	459,-
------------------	---------	--------------



MATA ODCIĄŻAJĄCA STAND
Antymęczeniowa mata zaprojektowana, aby zapewnić komfort podczas pracy na stojąco np. przy biurku z regulacją wysokości. Ścięte krawędzie maty minimalizują ryzyko potknięcia. Długość: 840 mm. Szerokość: 550 mm. Grubość: 20 mm. Materiał: PET/PVC. Kolor: Ciemnoszary. Właściwości odciążające: 4 (1-5). Antypoślizgowość: 4 (1-5). Odporność na ścieranie: 3 (1-5).

Mata odciążająca	[253251]	219,-
------------------	----------	--------------



Odciaża nogi i plecy

MATA ERGONOMICZNA STEP
Ergonomiczna mata stanowiskowa. Zaprojektowana do suchych środowisk, takich jak biura, sklepy, szpitale itp. Matę wykonano z wysokiej jakości materiału, który zapewnia optymalne odciążenie nóg. Długość: 750 mm. Szerokość: 500 mm. Grubość: 21 mm. Materiał: Poliuretan. Kolor: Szary. Właściwości odciążające: 5 (1-5). Antypoślizgowość: 4 (1-5). Odporność na ścieranie: 3 (1-5).

Mata ergonomiczna	[25329]	379,-
-------------------	---------	--------------



Trwała powierzchnia

MATA WARSZTATOWA STRETCH
Mata o trwałej fakturze marmuru z miękkim, sprężystym spodem. Odciąża kończyny podczas pracy na stojąco. Polecana do suchych środowisk w fabrykach i magazynach oraz do recepcji i sklepów. Wolna od PVC i ftalanów. Grubość: 11 mm. Cięte na wymiar. Tak. Materiał: Guma. Właściwości odciążające: 4 (1-5). Antypoślizgowość: 3 (1-5). Odporność na ścieranie: 4 (1-5).

Szerokość	Kolor	Nr art.	Cena/met
900 mm	Szary	[25036]	400,-
900 mm	Czarny	[25037]	400,-
1200 mm	Szary	[25038]	520,-
1200 mm	Czarny	[25039]	520,-

MATA WARSZTATOWA STRETCH
Długość: 1500 mm. Szerokość: 900 mm. Grubość: 11 mm. Materiał: Guma. Właściwości odciążające: 4 (1-5). Antypoślizgowość: 3 (1-5). Odporność na ścieranie: 4 (1-5).

Kolor	Nr art.	Cena
Szary	[25040]	689,-
Czarny	[25041]	689,-



MATA WARSZTATOWA SUPPORT
Wygodna i miękka mata, która odciąża nogi i plecy w trakcie pracy na stojąco. Bąbelkowa struktura poprawia krążenie krwi. Mata sprawdzi się w suchych środowiskach pracy, takich jak stanowiska kasowe, stacje pakowania itp. Grubość: 14 mm. Materiał: Poliuretan. Kolor: Szary. Właściwości odciążające: 4 (1-5). Antypoślizgowość: 4 (1-5). Odporność na ścieranie: 3 (1-5).

Szerokość	Długość	Nr art.	Cena
650 mm	950 mm	[25053]	289,-
650 mm	1800 mm	[25054]	549,-
950 mm	1200 mm	[25055]	549,-



309,-

ŚCIANKA DZIAŁOWA EASE

Doskonałe rozwiązanie do dzielenia pomieszczeń na sekcje. Ścianki wyposażono w podstawy w kolorze białym. Wysokość: 1480 mm. Szerokość: 1000 mm. Grubość: 18 mm. Materiał: Laminat. Do samodzielnego montażu.

Kolor	Nr art.	Cena
Brzoza	[135362]	309,-
Buk	[135361]	309,-
Biały	[135363]	309,-

ŁĄCZNIK DO ŚCIANEK EASE

Łącznik do ścianek działowych.
Kolor: Biały.

[191126] **25,-**





ŚCIANKA DZIAŁOWA FREE

Praktyczne ścianki działowe, które łatwo dzielą przestrzeń i zapewniają prywatność. Wysokość: 1720 mm. Szerokość: 940 mm. Do samodzielnego montażu.

Kolor	Materiał	Nr art.	Cena
Czarny	MDF	[135265]	649,-
Szary	MDF	[135263]	649,-
Biały	MDF	[135264]	649,-
Brzoza	Fornir	[135262]	649,-
Buk	Fornir	[135261]	649,-



Stopka kątowna



Łącznik do ścianek



ŚCIANKA DZIAŁOWA ZE SKRZYNKĄ FREE

Ścianka z wbudowanym pojemnikiem na kwiaty po obu stronach. W górnej części nowoczesny wzór w linie. Wysokość: 1720 mm. Szerokość: 983 mm. Głębokość: 400 mm. Materiał: Fornir. Do samodzielnego montażu.

Kolor	Nr art.	Cena
Buk	[135281]	1.319,-
Brzoza	[135282]	1.359,-

STOPKA KĄTOWA DO ŚCIANEK FREE

Stopka kątowna do ścianek. Do łączenia pod kątem 90°. Kolor: Szary.

Stopka kątowna do ścianek	[191122]	41,-
---------------------------	----------	-------------

ŁĄCZNIK DO ŚCIANEK FREE

Praktyczny łącznik kątowny do ścianek. Kolor: Czarny.

Łącznik do ścianek	[191123]	10,-
--------------------	----------	-------------

*Stylowa
dekoracja!*



SPLIT — ŚCIANKI I PANELE

Seria SPLIT została stworzona przez nasz zespół projektowy. Ścianki i panele nie tylko częściowo pochłaniają niechciane dźwięki, ale też doskonale zdobią pomieszczenia. Asortyment obejmuje produkty akustyczne do wielu środowisk. Można połączyć ścienne panele akustyczne ze ściankami biurowymi, co pozwoli uzyskać spójny efekt.

KOLOR

Cztery kolory w gamie umożliwiającej łatwe łączenie.

MATERIAL

Wyprodukowane z recyklingowanego PET.

WAGA

Niewielki ciężar własny umożliwia łatwe przenoszenie w razie potrzeby.


DESIGN

Nowoczesny i stylowy design, tworzący wrażenie czystości i lekkości.

*Panel SPLIT do
szafy, s. 26-27* →



Kolor ścianki (zastąp X w Nr art. numerem koloru)
1 = Jasnoszary, 2 = Ciemnoszary, 3 = Zielony, 4 = Burgund



ZESTAW PANELI ŚCIENNYCH

Zestaw dekoracyjnych paneli ściennych w różnych kolorach i rozmiarach. Panele częściowo wygłuszają pomieszczenia, wykonano je z materiałów pochodzących z recyklingu. Rzępy do montażu ściennego w zestawie. Szerokość: 1 x 1600 mm, 1 x 1200 mm, 4 x 800 mm, 1 x 400 mm. Wysokość paneli: 600 mm.

Opis	Nr art.	Cena
Zestaw paneli ściennych SPLIT, jasnoszary, ciemnoszary, zielony	[124120]	899,-
Zestaw paneli ściennych SPLIT, jasnoszary, ciemnoszary, bordo	[124110]	909,-



Twórz
stylowe kompozycje!

PANEL ŚCIENNY SPLIT

Dekoracyjny panel ścienny o częściowych właściwościach dźwiękochłonnych. Z materiałów pochodzących z recyklingu. Można łączyć z innymi panelami (np. 137970, 137980), tworząc atrakcyjne kompozycje ścienne. Rzępy do montażu ściennego w zestawie. Wysokość: 600 mm. Grubość: 12 mm. Materiał ekranu: PET.

Szerokość	Nr art.	Cena
400 mm	[12407X]	69,-
800 mm	[12408X]	129,-
1200 mm	[12409X]	199,-
1600 mm	[12410X]	269,-



ŚCIANKA BIURKOWA SPLIT

Wolnostojąca ścianka biurowa o smukłym i dyskretnym designie, która oddziela stanowiska biurowe. Posiada częściowe właściwości dźwiękochłonne, dzięki czemu redukuje hałas w pomieszczeniu. Ścianka i podstawa z materiałów pochodzących z recyklingu. Wysokość: 430 mm. Szerokość: 600 mm. Grubość: 12 mm. Materiał ekranu: PET. Materiał podstawy: Drut stalowy. Kolor stelaża: Czarny. Do samodzielnego montażu.

Ścianka biurowa	[12406X]	149,-
-----------------	----------	--------------



ŚCIANKA BIURKOWA SPLIT

Biurowe ścianki dźwiękochłonne. Eleganckie i dyskretne. Ścianki zapewniają prywatność i posiadają właściwości dźwiękochłonne. Ścianki i uchwyty wykonano z materiałów pochodzących z recyklingu. Wysokość: 600 mm. Grubość: 12 mm. Materiał ekranu: PET. Materiał podstawy: Stal. Maks. rozstaw szczepek: 80 mm. Kolor stelaża: Czarny. Do samodzielnego montażu.

Szerokość	Nr art.	Cena
400 mm	[12402X]	179,-
800 mm	[12403X]	259,-
1200 mm	[12404X]	339,-
1600 mm	[12405X]	479,-



ŚCIANKA PODŁOGOWA SPLIT

Elegancka i dyskretna. Zapewnia prywatność. Częściowe właściwości dźwiękochłonne. Prezentowana ścianka jest łatwa do przenoszenia - idealne rozwiązanie do elastycznych biur. Ścianka i podstawa z materiałów pochodzących z recyklingu. Wysokość: 1500 mm. Grubość: 12 mm. Materiał ekranu: PET. Materiał podstawy: Stal. Kolor stelaża: Czarny. Do samodzielnego montażu.

Szerokość	Nr art.	Cena
800 mm	[12400X]	459,-
1200 mm	[12401X]	599,-

ŚCIANKI ZONE

Stylowe dźwiękochłonne ścianki na biurko zaprojektowane przez firmę AJ Produkty. Nasze ścianki przyczyniają się do poprawy środowiska dźwiękowego, zapewniając jednocześnie prywatność i poufność, co czyni je idealnym rozwiązaniem do biur open space. Ścianki ZONE są wyściełane dźwiękochłonną wełną mineralną i obite wytrzymałą tkaniną 100% poliester z certyfikatem Oeko-Tex. Ścianki biurkowe są dostarczane z uchwytyami mocującymi do biurka, a modele podłogowe z podstawami i łącznikami kątowymi, aby umożliwić łączenie ścianek pod kątem prostym. Zestaw kół można zakupić oddzielnie. Zapewniają ścianie mobilność.



Kolor (zastąp X w Nr art. numerem koloru)
1 = Jasnoszary, 2 = Antracyt

A ŚCIANKA BIURKOWA ZONE

Wysokość: 650 mm. Grubość: 30 mm. Materiał tapicerki: Tkanina. Materiał wyściółki: Wełna mineralna. Kolor podstawy: Czarny. Certyfikat: ISO 354, EN 1023-2, EN 1023-3, EN 1023-1.

Szerokość	Nr art.	Cena
600 mm	[12902X]	309,-
800 mm	[12903X]	339,-
1000 mm	[12904X]	419,-
1200 mm	[12905X]	439,-
1400 mm	[12906X]	479,-
1600 mm	[12907X]	529,-
1800 mm	[12908X]	539,-
2000 mm	[12909X]	599,-

B ŚCIANKA ZONE

Grubość: 40 mm. Materiał tapicerki: Tkanina. Materiał wyściółki: Wełna mineralna. Kolor podstawy: Czarny. Certyfikat: ISO 354, EN 1023-2, EN 1023-3, EN 1023-1.

Wysokość	Szerokość	Pełna wysokość	Nr art.	Cena
1360 mm	800 mm	1405 mm	[12930X]	559,-
1360 mm	1000 mm	1405 mm	[12931X]	699,-
1700 mm	800 mm	1745 mm	[12932X]	819,-
1700 mm	1000 mm	1745 mm	[12933X]	879,-

C MOBILNA PODSTAWA ZONE

Stylowe lekko toczące się koła skrętne do ścianek podłogowych. Zestaw lekko toczących się kół pomaga stworzyć mobilne rozwiązanie dźwiękochłonne do biura itp. Wysokość: 66 mm. Ilość /opakowanie: 4.

Mobilna podstawa	[129300]	209,-
------------------	----------	--------------





Ścianki podłogowe ZIP dostępne w 3 szerokościach. Tapicerka z tkaniny RIVET/CALM



Ścianki biurkowe i panele ścienne ZIP dostępne w 7 szerokościach. Tapicerka z tkaniny RIVET/CALM.

ŚCIANKI ZIP

Ścianki ZIP posiadają dekoracyjne suwaki oraz luksusową tapicerkę z tkaniny w dwóch typach do wyboru. Klasa dźwiękochłonności A. Wypełnione wełną dźwiękochłonną 100% PET. Grubość 40 mm. Podstawy i łączniki sprzedawane oddzielnie.



Kolor (zastąp X w Nr art. numerem koloru)
1 = Antracyt, 2 = Zielononiebieski, 3 = Śliwkowy,
4 = Niebieskoszary, 5 = Srebrnoszary, 6 = Miedź



Kolor (zastąp X w Nr art. numerem koloru)
1 = Jasnoszary, 2 = Szary, 3 = Ciemnoszary,
4 = Zielony

Ścianki ZIP RIVET

Poliester 100% z recyklingu

A PANEL ŚCIENNY ZIP RIVET

Wysokość: 650 mm. Grubość: 40 mm. Materiał tapicerki: Tkanina. Materiał wyściółki: PET. Skład: 100% Poliester. Kolor zamka: Czarny. Certyfikat: ISO 354.

Szerokość	Nr art.	Cena
800 mm	[13041X]	679,-
1200 mm	[13042X]	909,-
1400 mm	[13043X]	949,-

B ŚCIANKA BIURKOWA ZIP RIVET

Wysokość: 650 mm. Grubość: 40 mm. Materiał tapicerki: Tkanina. Materiał wyściółki: PET. Skład: 100% Poliester. Kolor zamka: Czarny. Certyfikat: ISO 354.

Szerokość	Nr art.	Cena
600 mm	[13062X]	609,-
800 mm	[13044X]	679,-
1200 mm	[13045X]	909,-
1400 mm	[13046X]	949,-
1600 mm	[13047X]	1.119,-
1800 mm	[13048X]	1.119,-
2000 mm	[13049X]	1.279,-

C ŚCIANKA PODŁOGOWA ZIP RIVET

Wysokość: 1400 mm. Grubość: 40 mm. Materiał tapicerki: Tkanina. Materiał wyściółki: PET. Skład: 100% Poliester. Kolor zamka: Czarny. Certyfikat: ISO 354, EN 1023-2, EN 1023-3.

Szerokość	Nr art.	Cena
800 mm	[13056X]	1.189,-
1000 mm	[13057X]	1.359,-
1200 mm	[13058X]	1.529,-

Ścianki ZIP CALM

80% poliester/20% wiskoza

A PANEL ŚCIENNY ZIP CALM

Wysokość: 650 mm. Grubość: 40 mm. Materiał tapicerki: Tkanina. Materiał wyściółki: PET. Skład: 80% Poliester/20% Wiskoza. Certyfikat: ISO 354.

Szerokość	Nr art.	Cena
800 mm	[12955X]	629,-
1200 mm	[12956X]	799,-
1400 mm	[12957X]	819,-

B ŚCIANKA BIURKOWA ZIP CALM

Wysokość: 650 mm. Grubość: 40 mm. Materiał tapicerki: Tkanina. Materiał wyściółki: PET. Skład: 80% Poliester/20% Wiskoza. Kolor zamka: Czarny. Certyfikat: ISO 354.

Szerokość	Nr art.	Cena
600 mm	[13061X]	569,-
800 mm	[12973X]	759,-
1200 mm	[12974X]	949,-
1400 mm	[12975X]	859,-
1600 mm	[12976X]	879,-
1800 mm	[12979X]	989,-
2000 mm	[13059X]	1.229,-

C ŚCIANKA PODŁOGOWA ZIP CALM

Wysokość: 1400 mm. Grubość: 40 mm. Materiał tapicerki: Tkanina. Materiał wyściółki: PET. Skład: 80% Poliester/20% Wiskoza. Kolor zamka: Czarny. Certyfikat: ISO 354, EN 1023-2, EN 1023-3.

Szerokość	Nr art.	Cena
800 mm	[12970X]	959,-
1000 mm	[12971X]	1.349,-
1200 mm	[12972X]	1.369,-



Akcesoria ZIP

ZESTAW MONTAŻOWY DO PANELI ŚCIENNYCH ZIP

Materiał: Stal. Kolor: Czarny.

[128861] **61,-**

UCHWYTY DO ŚCIANEK BIURKOWYCH ZIP

Uchwyty do ścianki biurkowej ZIP, 2 szt., srebrny	[126581]	159,-
Uchwyty do ścianki biurkowej ZIP, 2 szt., czarny	[126582]	159,-
Uchwyty do ścianki biurkowej ZIP, 2 szt., biały	[126583]	159,-
Uchwyty do ścianki biurkowej ZIP, 2000 mm, 3 szt., czarny	[126592]	249,-
Uchwyty do ścianki biurkowej ZIP, 2000 mm, 3 szt., biały	[126593]	249,-
Uchwyty do ścianki biurkowej ZIP, 2000 mm, 3 szt., srebrny	[126591]	249,-

PODSTAWY DO ŚCIANEK PODŁOGOWYCH ZIP

Ilość /opakowanie: 4.

Kolor	Nr art.	Cena
Biały	[128751]	239,-
Czarny	[128752]	239,-
Srebrny	[128753]	239,-





Zoptymalizuj swoje biurko!

Uwolnij blat i zoptymalizuj stanowisko dzięki ściance biurkowej ZIP z szyną. Dodaj inteligentne akcesoria do szyny, aby stworzyć spersonalizowane rozwiązanie z funkcją pochłaniania dźwięku.

ŚCIANKA BIURKOWA Z SZYNĄ ZIP RIVET

Wysokość: 650 mm. Grubość: 40 mm. Materiał tapicerki: Tkanina. Materiał wyściółki: PET. Skład: 100% Poliester. Kolor zamka: Czarny.

Kolor (zastąp X w Nr art. numerem koloru)

1 = Antracyt, 2 = Zielononiebieski, 3 = Śliwkowy, 4 = Niebieskoszary, 5 = Srebrnoszary, 6 = Miedź

Szerokość	Nr art.	Cena
800 mm	[13050X]	999,-
1200 mm	[13051X]	1.289,-
1400 mm	[13052X]	1.349,-
1600 mm	[13053X]	1.409,-
1800 mm	[13054X]	1.549,-
2000 mm	[13055X]	1.719,-

ŚCIANKA BIURKOWA Z SZYNĄ ZIP CALM

Wysokość: 650 mm. Grubość: 40 mm. Materiał tapicerki: Tkanina. Materiał wyściółki: PET. Skład: 80% Poliester/20% Wiskoza. Kolor zamka: Czarny.

Kolor (zastąp X w Nr art. numerem koloru)

1 = Jasnoszary, 2 = Szary, 3 = Ciemnoszary, 4 = Zielony

Szerokość	Nr art.	Cena
800 mm	[12961X]	989,-
1200 mm	[12962X]	1.199,-
1400 mm	[12963X]	1.249,-
1600 mm	[12964X]	1.279,-
1800 mm	[12965X]	1.409,-
2000 mm	[13060X]	1.669,-

Kolory RIVET



Stonowane kolory



LAMPKA NA BIURKO MIRA

Kompaktowa lampka na biurko z regulowanym ramieniem. Montaż ścianki biurkowej z szyną. Lampka posiada ściemniacz, który pozwala regulować jasność i natężenie światła w zależności od potrzeb i preferencji. Montaż lampki bezpośrednio na szynie. Źródło światła: LED. Lumen: 540 Lm. Moc: 4 W. Kolor: Srebrny.

[383319]

699,-

UCHWYT NA MONITOR ZIP

Praktyczny uchwyt na monitor z regulacją. Kolor: Srebrny.

[12992]

529,-

PRZEGRODY NA DOKUMENTY ZIP

Przegrody na dokumenty do wzmocnionej ścianki biurkowej z szyną. Kolor: Srebrny.

[12993]

339,-

PÓŁKA NA LAPTOP ZIP

Półka na laptop do wzmocnionej ścianki biurkowej z szyną. Wysokość: 110 mm. Długość: 370 mm. Szerokość: 450 mm. Kolor: Srebrny.

[12996]

129,-

UCHWYTY DO ŚCIANEK Z SZYNĄ ZIP

Uchwyty do ścianek biurkowych. Odległość między górną częścią ścianki a blatem: około 420 mm (w zależności od grubości blatu). Ilość /opakowanie: 2. Kolor: Srebrny.

[12997]

149,-

UCHWYTY DO ŚCIANEK Z SZYNĄ ZIP

Uchwyty do montażu ścianek biurkowych o długości 2000 mm. Odległość między górną częścią ścianki a blatem: około 420 mm (w zależności od grubości blatu). Ilość /opakowanie: 3. Kolor: Srebrny.

[12998]

299,-




Od
729,-



ŚCIANKA DZIAŁOWA DUO

Ścianka podłogowa o właściwościach redukujących hałas. Podstawy i łączniki są sprzedawane osobno.
Wysokość: 1500 mm. Szerokość: 1000 mm.

Materiał frontu	Materiał oparcia	Kolor frontu	Kolor tyłu	Nr art.	Cena
Drewno	Drewno	Brzoza	Brzoza	[127791]	739,-
Drewno / tkanina	Drewno / tkanina	Brzozy / szary	Brzozy / szary	[127831]	799,-
Drewno	Drewno	Buk	Buk	[127781]	729,-
Drewno / tkanina	Drewno / tkanina	Buk / szary	Buk / szary	[127821]	799,-




A NADSTAWKA DO ŚCIANKI DUO

Nadstawka do podłogowej ścianki absorbującej hałas. Wysokość: 400 mm. Szerokość: 1000 mm. Materiał frontu: Szkło. Materiał korpusu: Drewno. Kolor frontu: Transparentny.

Kolor korpusu	Nr art.	Cena
Buk	[127990]	279,-
Brzoza	[127991]	279,-

WYPOSAŻENIE DODATKOWE

A Podstawa do ścianki działowej DUO	[13780]	109,-
C Łącznik do ścianek DUO, podwójny	[137801]	83,-
D Łącznik do ścianek Duo, potrójny	[137802]	105,-
E Łącznik do ścianek Duo, poczwórny	[137803]	129,-



PANELE DŹWIĘKOCHŁONNE PATTERN

Dźwiękochłonne panele ściennie. Wykonane z filcu. Pomagają tworzyć lepsze otoczenie akustyczne. Można używać jako tablic ogłoszeniowych. Zestaw zawiera 2 x panel czarny, 2 x antracyt, 2 x jasnoszary i 2 x biały. Rzep do montażu sprzedawany oddzielnie. Wysokość: 600 mm. Szerokość: 600 mm. Grubość: 9 mm. Materiał: PET. Ilość /opakowanie: 8. Kolor: Mieszany.

Panele dźwiękochłonne	[137970]	469,-
Taśma rzep do montażu paneli dźwiękochłonnych, 1000x8 mm	[124111]	49,-

PANELE DŹWIĘKOCHŁONNE PATTERN


Wysokiej jakości panele wykonane z tworzywa PET pochodzącego z recyklingu. Ekologiczne i dźwiękochłonne. Panele można ze sobą dowolnie łączyć. Zestaw zawiera 1 czarny panel, 1 biały panel oraz 2 szare panele. Rzepe do montażu na ścianie w zestawie. Wysokość: 600 mm. Szerokość: 600 mm. Grubość: 40 mm. Materiał: PET. Ilość /opakowanie: 4. Kolor: Mieszany.

Panele dźwiękochłonne	[137980]	459,-
-----------------------	----------	--------------

PANELE DŹWIĘKOCHŁONNE PATTERN

Trójkątne panele akustyczne wykonane z ekologicznego tworzywa PET z recyklingu. Idealne do szkół i biur, gdzie poziom hałasu jest zwykle wysoki. Można łączyć z panelami akustycznymi w innym stylu lub kolorze. Wysokość: 600 mm. Szerokość: 600 mm. Grubość: 40 mm. Materiał tapicerki: Tkanina. Materiał wyściółki: PET. Skład: 100% Wełna. Ilość /opakowanie: 4.

Kolor	Nr art.	Cena
Niebieski	[138001]	419,-
Zielony	[138002]	419,-
Żółty	[138003]	419,-
Beż	[138004]	419,-



A KWADRATOWY PANEL DŹWIĘKOCHŁONNY

Dźwiękochłonny panel do montażu ściennego. Kwadratowy. Najwyższa klasa dźwiękochłonności A. Grubość: 56 mm. Materiał tapicerki: Tkanina Cara. Materiał wyściółki: Zimna pianka. Skład: 100% Polipropylen.

Wysokość	Szerokość	Kolor	Nr art.	Cena
600 mm	600 mm	Czarny	[385001]	549,-
600 mm	600 mm	Jasnoszary	[385002]	549,-
600 mm	600 mm	Ciemnoszary	[385007]	549,-
1180 mm	1180 mm	Czarny	[385011]	1.309,-
1180 mm	1180 mm	Jasnoszary	[385012]	1.309,-
1180 mm	1180 mm	Ciemnoszary	[385017]	1.309,-

B OKRĄGŁY PANEL DŹWIĘKOCHŁONNY

Ścienny panel dźwiękochłonny o wypukłym kształcie. Najwyższa klasa dźwiękochłonności A. Materiał tapicerki: Tkanina Cara. Materiał wyściółki: Zimna pianka. Skład: 100% Polipropylen.

Średnica	Grubość	Kolor	Nr art.	Cena
550 mm	140 mm	Czarny	[385041]	609,-
550 mm	140 mm	Jasnoszary	[385042]	609,-
550 mm	140 mm	Ciemnoszary	[385047]	609,-
705 mm	170 mm	Czarny	[385051]	719,-
705 mm	170 mm	Jasnoszary	[385052]	719,-
705 mm	170 mm	Ciemnoszary	[385057]	719,-

C PANEL DŹWIĘKOCHŁONNY POLY

Sześciokątny panel dźwiękochłonny do montażu ściennego. Posiada najwyższą klasę dźwiękochłonności A. Wysokość: 700 mm. Szerokość: 700 mm. Grubość: 50 mm. Materiał tapicerki: Tkanina Cara. Materiał wyściółki: Zimna pianka. Skład: 100% Polipropylen.

Kolor	Nr art.	Cena
Czarny	[385121]	639,-
Jasnoszary	[385122]	639,-
Ciemnoszary	[385127]	639,-



D PANEL DŹWIĘKOCHŁONNY POLY

Panel dźwiękochłonny w kształcie puzzla do montażu ściennego. Posiada najwyższą klasę dźwiękochłonności A. Wysokość: 700 mm. Szerokość: 700 mm. Grubość: 50 mm. Materiał tapicerki: Tkanina Cara. Materiał wyściółki: Zimna pianka. Skład: 100% Polipropylen.

Kolor	Nr art.	Cena
Czarny	[385131]	749,-
Jasnoszary	[385132]	749,-
Ciemnoszary	[385137]	749,-

Połącz szafy z regałami!

529,-



SZAFY I REGAŁY CLEO

Klasyczne meble do przechowywania wykonane z trwałego laminatu. Wybierz regał lub szafę albo połącz meble, tworząc praktyczne kombinacje. Szafy posiadają zamki. Maksymalne obciążenie półki 25 kg. Półki z regulacją wysokości. Zalecamy montaż mebli CLEO do ściany. Wym. W 2000 x S 1000 x G 310 mm. Te produkty wymagają montażu.

REGAŁ BIUROWY CLEO

Kolor	Nr art.	Cena
Brzoza	[117212]	529,-
Buk	[117211]	529,-
Biały	[117213]	529,-

SZAFKA BIUROWA CLEO

Kolor korpusu	Nr art.	Cena
Buk	[117251]	899,-
Brzoza	[117252]	899,-
Biały	[117253]	899,-



A SZAFKA METALOWA SERVE

Niewielka zamykana szafka metalowa, która pomieści 9 segregatorów A4. Wysokość: 380 mm. Szerokość: 550 mm. Głębokość: 340 mm. Materiał: Stal. Kolor korpusu: Biały. Kolor drzwi: Biały. Zmontowane.

Szafka metalowa [10370] **429,-**

B SZAFKA METALOWA SERVE

Zamykana szafka na dokumenty z jedną półką, która pomieści 18 segregatorów A4. Wysokość: 780 mm. Szerokość: 550 mm. Głębokość: 340 mm. Materiał: Stal. Ilość półek: 1. Kolor korpusu: Biały. Kolor drzwi: Biały. Zmontowane.

Szafka metalowa [103711] **559,-**

C SZAFKA METALOWA SERVE

Wykonana z blachy stalowej. Zamykane drzwi i 2 wyjmowane półki. Wysokość: 380 mm. Szerokość: 470 mm. Głębokość: 205 mm. Materiał: Stal. Ilość półek: 2. Kolor korpusu: Biały. Kolor drzwi: Biały. Zmontowane.

Szafka metalowa [220822] **359,-**

D SZAFKA METALOWA SERVE

Zamykana szafka wyposażona w regulowaną półkę, 2 wysuwane szuflady i górny blat z podwyższanymi krawędziami. Wysokość: 900 mm. Szerokość: 950 mm. Głębokość: 450 mm. Materiał: Stal. Kolor korpusu: Biały. Zmontowane.

Szafka metalowa [202753] **1.239,-**

Półka dodatkowa SERVE, 950 mm, biały [202773] **60,-**

Mata gumowa do szafy warsztatowej SERVE, 445x950 mm, czarny [25361] **59,-**

E SZAFKA METALOWA SERVE

Niewielka zamykana szafka metalowa z regulowanymi półkami. Wysokość: 580 mm. Szerokość: 470 mm. Głębokość: 205 mm. Materiał: Stal. Ilość półek: 4. Kolor korpusu: Biały. Kolor drzwi: Biały. Zmontowane.

Szafka metalowa [220843] **439,-**

F SZAFKA METALOWA SERVE

Zamykana szafka wyposażona w regulowaną półkę, wysuwaną szufladę i górny blat z podwyższanymi krawędziami. Wysokość: 900 mm. Szerokość: 500 mm. Głębokość: 450 mm. Materiał: Stal. Kolor korpusu: Biały. Zmontowane.

Szafka metalowa [202743] **799,-**

Półka dodatkowa SERVE, 500 mm, biały [202763] **39,-**

G SZAFKA METALOWA SERVE

Niezwykle płytka zamykana szafka wyposażona w wyjmowane półki. Można wyposażać w podstawę (dostępna jako wyposażenie dodatkowe). Wysokość: 800 mm. Szerokość: 660 mm. Głębokość: 275 mm. Materiał: Stal. Typ zamka: Zamek cylindryczny. Ilość półek: 4. Kolor korpusu: Biały. Kolor drzwi: Biały. Zmontowane.

Szafka metalowa [205133] **819,-**

Cokol do szafki SERVE, 80x660x275 mm, biały [205152] **149,-**

Od
999,-

Łatwy montaż



SZAFKA METALOWA SCALE

Praktyczna szafka metalowa z półkami i klamką obrotową z 2 kluczami. Prosty montaż bez narzędzi. Półki wytrzymują równomierne obciążenie 40 kg, i są regulowane w odstępach co 20 mm. Szerokość: 800 mm. Głębokość: 400 mm. Nośność półki: 40 kg. Materiał: Stal. Kolor korpusu: Jasnoszary. Kolor drzwi: Jasnoszary. Do samodzielnego montażu.

Ilość półek	Wysokość	Nr art.	Cena
2	1065 mm	[1036211]	999,-
3	1800 mm	[1036111]	1.299,-




Szafka do wąskich pomieszczeń!


SZAFKA METALOWA SMART

Smukła i praktyczna szafka do ciasnych pomieszczeń. Dostarczana z regulowanymi półkami, regulowanymi stopkami, klamką obrotową oraz zamkiem 3-punktowym z 2 kluczami. Wysokość: 1900 mm. Szerokość: 530 mm. Głębokość: 400 mm. Nośność półki: 50 kg. Materiał: Stal. Wym. wewn: S 505 x G 365 mm. Ilość półek: 4. Kolor korpusu: Białe. Kolor drzwi: Białe. Zmontowane.

Szafka metalowa	[126288]	1.059,-
Półka do szafy SMART, 505x365 mm, białe	[126292]	65,-



Wzmocnione drzwi



Zamek 3-punktowy




Regulowane stopki

SZAFKA METALOWA SENSE

Solidna, w pełni spawana szafka metalowa. Dostarczana z regulowanymi półkami, regulowanymi stopkami, klamką obrotową oraz zamkiem 3-punktowym z dwoma kluczami. Wysokość: 1800 mm. Szerokość: 800 mm. Głębokość: 400 mm. Materiał: Stal. Ilość półek: 4. Kolor korpusu: Jasnoszary. Kolor drzwi: Jasnoszary. Zmontowane.

Szafka metalowa	[112422]	1.399,-
Półka do szafy SENSE, 775x365 mm, szary	[112432]	65,-





Zamek 3-punktowy



Regulowane stopki

999,-



Dwa rozmiary i trzy kolory

SZAFY METALOWE STYLE

Wysokiej jakości szafy idealne zarówno do biura, jak i magazynu. Wyposażone w regulowane półki i stopki. Posiadają również klamki obrotowe oraz zamki 3-punktowe z 2 kluczami. Szerokość: 1000 mm. Głębokość: 400 mm. Nośność półki: 50 kg. Materiał: Stal. Wym. wewn: S 975 x G 365 mm. Kolor korpusu: Biały. Zmontowane.

Wysokość: 1000 mm

Kolor drzwi	Ilość półek	Nr art.	Cena
Biały	1	[11904]	999,-
Niebieski	1	[11903]	999,-
Ciemnoszary	1	[11905]	999,-

Wysokość: 1900 mm

Biały	4	[10245]	1.499,-
Niebieski	4	[10213]	1.499,-
Ciemnoszary	4	[10363]	1.499,-



Wysuwana rama na skoroszyty



Wysuwana półka



Podpórka/przegroda półki

Podpórka/przegroda półki


AKCESORIA DO SZAF STYLE

Podpórka/przegroda na półkę, 160x365 mm	[14401]	31,-
Wysuwana rama na skoroszyty, do szaf STYLE/SAFE, 50 kg, 835x365 mm, biały	[14406]	389,-
Wysuwana półka do szaf STYLE/SAFE, 50 kg, 835x365 mm, biały	[14405]	339,-
Półka dodatkowa, 975x365 mm, biały	[10214]	99,-
Podpórki/przegrody na półkę, 210x115x150 mm, 2 szt., biały	[202856]	29,-
Podpórki/przegrody na półkę, 210x115x150 mm, 2 szt., czarny	[202857]	29,-





Od
1.399,-



SZAFKA METALOWA SAFE

Zamykana szafka bezpiecznego przechowywania. Wyposażona w regulowane półki oraz stopki. Szerokość: 1000 mm. Głębokość: 400 mm. Nośność półki: 50 kg. Materiał: Stal. Wym. wewn: S 975 x G 365 mm. Typ zamka: Zamek elektroniczny. Kolor korpusu: Biały. Kolor drzwi: Biały. Zmontowane.

Wysokość	Ilość półek	Nr art.	Cena
1000 mm	2	[17430]	1.399,-
1900 mm	4	[17431]	1.899,-

WYPOSAŻENIE DODATKOWE

A	Półka dodatkowa, 975x365 mm, biały	[10214]	99,-
B	Wysuwana półka do szafk STYLE/SAFE, 50 kg, 835x365 mm, biały	[14405]	339,-
C	Wysuwana rama na skoroszyty, do szafk STYLE/SAFE, 50 kg, 835x365 mm, biały	[14406]	389,-
D	Podpórka/przegroda na półkę, 160x365 mm	[14401]	31,-



POJEMNA SZAFKA METALOWA SPIRIT

Pojemna i trwała szafka biurowa. Posiada regulowane półki oraz klamkę obrotową i stopki. Wysokość: 1900 mm. Szerokość: 1020 mm. Nośność półki: 70 kg. Materiał: Stal. Ilość półek: 4. Zmontowane.

Głębokość: 500 mm

Kolor korpusu	Wym. wewn	Kolor drzwi	Nr art.	Cena
Biały	S 975 x G 440 mm	Biały	[103661]	1.999,-
Biały	S 975 x G 440 mm	Niebieski	[103662]	1.999,-

Głębokość: 635 mm

Biały	S 975 x G 575 mm	Biały	[103671]	2.249,-
Biały	S 975 x G 575 mm	Niebieski	[103672]	2.249,-

PÓŁKA DODATKOWA SUPPLY

Półka stalowa do pojemnej szafy metalowej. Szerokość: 975 mm. Nośność: 70 kg. Materiał: Stal. Kolor: Biały.

Głębokość	Nr art.	Cena
440 mm	[207922]	109,-
575 mm	[207902]	129,-





SZAFKA METALOWA SWIFT

Ekskluzywna szafa biurowa, która łączy funkcjonalność, jakość i design. Szafa wyposażona w cztery regulowane półki, regulowane nóżki, wpuszczone klamki oraz zamek 3-punktowy z 2 kluczami. Wysokość: 1950 mm. Szerokość: 990 mm. Głębokość: 450 mm. Nośność półki: 50 kg. Wym. wewn: S 975 x G 395 mm. Ilość półek: 4. Zmontowane.

Kolor korpusu	Kolor drzwi	Nr art.	Cena
Biały	Antracyt	[10253]	1.999,-
Biały	Biały	[10251]	1.999,-

PÓŁKA DODATKOWA SWIFT

Dodatkowa półka do szafy biurowej. Szerokość: 975 mm. Głębokość: 395 mm. Materiał: Stal. Kolor: Biały.

Półka dodatkowa	[10215]	119,-
-----------------	---------	--------------



SZAFKA Z DRZWIAMI PRZESUWNymi SPACE

Trwała szafa biurowa z praktycznymi drzwiami przesuwnymi. Idealna do ciasnych przestrzeni. Posiada regulowane półki i zamek z dwoma kluczami. Wysokość: 1950 mm. Szerokość: 1200 mm. Głębokość: 450 mm. Materiał: Stal. Wym. wewn: S 1195 x G 360 mm. Typ zamka: Zamek na klucz. Ilość półek: 4. Kolor korpusu: Biały. Kolor drzwi: Biały. Zmontowane.

Szafa z drzwiami przesuwnymi [11419] **2.499,-**

PÓŁKA DODATKOWA SPACE

Dodatkowa półka do szaf biurowych z przesuwnymi drzwiami. Szerokość: 1195 mm. Głębokość: 360 mm. Materiał: Stal. Kolor: Biały.

Półka dodatkowa [114190] **109,-**





SZAFKA Z ŻALUZJĄ STUDIO

Szerokość: 1000 mm. Głębokość: 420 mm. Nośność półki: 50 kg. Materiał korpusu: Stal. Materiał drzwi: Plastik. Wym. wewn: S 845 x G 350 mm. Zmontowane.

Ilość półek: 0

Wysokość	Kolor korpusu	Kolor drzwi	Nr art.	Cena
440 mm	Jasnoszary	Jasnoszary	[104651]	1.089,-
440 mm	Jasnoszary	Czarny	[104660]	1.089,-
440 mm	Czarny	Czarny	[104662]	1.089,-

Ilość półek: 2

1200 mm	Jasnoszary	Jasnoszary	[104653]	1.579,-
1200 mm	Jasnoszary	Czarny	[104668]	1.579,-
1200 mm	Czarny	Czarny	[104664]	1.579,-

Ilość półek: 4

1950 mm	Jasnoszary	Jasnoszary	[104655]	2.019,-
1950 mm	Jasnoszary	Czarny	[104669]	2.019,-
1950 mm	Czarny	Czarny	[104666]	2.019,-

DODATKOWA PÓŁKA STUDIO

Półka dodatkowa do szafy żaluzjowej. Szerokość: 845 mm. Głębokość: 350 mm. Materiał: Stal.

Kolor	Nr art.	Cena
Jasnoszary	[104657]	56,-
Czarny	[104667]	56,-

GÓRNY BLAT DO SZAF Z ŻALUZJĄ STUDIO

Górny blat roboczy do szaf z żaluzją. W komplecie z taśmą dwustronną do montażu. Szerokość: 1002 mm. Głębokość: 422 mm. Materiał: Laminat.

Kolor	Nr art.	Cena
Jasnoszary	[104570]	269,-
Buk	[104571]	129,-
Brzoza	[104572]	129,-

SZAFY Z ŻALUZJĄ STUDIO

Szafy z otwieraniem żaluzjowym to oszczędność miejsca w każdym biurze. Posiadają klamki wpuszczone w drzwi i regulowane stopki.



1.579,-

*Blat z laminatu buk,
brzoza lub biały*





REGAŁY LIGHT

Łatwe w montażu regały do biura i magazynu.

ROZMIAR

Dwie wysokości i dwie głębokości do wyboru.

WZMOCNIENIA

Stężenie krzyżowe tylne oraz stężenia boczne ram.

NOŚNOŚĆ

70 kg/półka.

PÓŁKI

Regulacja wysokości w odstępach co 40 mm.

KOLOR/MATERIAŁ

Biała rama i białe półki ze stali.

STOPKI

Słupki dostarczane z plastikowymi stopkami.


SZEROKOŚĆ

Moduł podstawowy = szer. półki + 10 mm

Moduł dodatkowy = szer. półki + 5 mm



Moduł podstawowy, wys. 1970/2500 mm



Moduł dodatkowy, wys. 1970/2500 mm

REGAŁY LIGHT

Nośność półki: 70 kg. Materiał: Stal. Szerokość półki: 1000 mm. Kolor: Biały. Do samodzielnego montażu.

Moduł: Podstawowy

Wysokość	Szerokość	Głębokość	Ilość półek	Nr art.	Cena
1970 mm	1010 mm	300 mm	5	[217501]	489,-
1970 mm	1010 mm	400 mm	5	[217502]	539,-
2500 mm	1010 mm	300 mm	7	[217505]	649,-
2500 mm	1010 mm	400 mm	7	[217506]	729,-

Moduł: Dodatkowy

1970 mm	1005 mm	300 mm	5	[217503]	419,-
1970 mm	1005 mm	400 mm	5	[217504]	479,-
2500 mm	1005 mm	300 mm	7	[217507]	569,-
2500 mm	1005 mm	400 mm	7	[217508]	649,-



AKCESORIA

A PÓŁKA DODATKOWA LIGHT

Szerokość: 1000 mm. Nośność: 70 kg. Materiał: Stal. Kolor: Biały.

Głębokość	Nr art.	Cena
300 mm	[217511]	69,-
400 mm	[217512]	76,-

B PODPÓRKI/PRZEGRODY NA PÓŁKĘ

Wysokość: 210 mm. Długość: 150 mm. Szerokość: 115 mm. Materiał: Stal.

Kolor	Nr art.	Cena
Biały	[202856]	29,-
Czarny	[202857]	29,-

C STĘŻENIA BOCZNE LIGHT

Wysokość: 160 mm. Materiał: Stal. Kolor: Biały.

Głębokość	Nr art.	Cena
300 mm	[217499]	28,-
400 mm	[217498]	49,-

D TABORET STOPA SŁONIA

Praktyczny taboret idealny do archiwów, magazynów i sklepów. Wyposażony w sprężynowe rolki, które chowają się pod ciężarem użytkownika. Wysokość: 425 mm. Nośność: 150 kg. Materiał: Stal. Szerokość dna: 430 mm. Szerokość stopnia: 330 mm. Szerokość szczytowa: 290 mm. Certyfikat: EN 14183. Do samodzielnego montażu.

Kolor	Nr art.	Cena
Szary	[20333]	219,-
Czerwony	[20334]	219,-
Czarny	[203335]	219,-





REGAŁY SHAPE

Kompaktowy system regałów, który zapewnia funkcjonalne, dyskretne i nowoczesne przechowywanie. Moduły podstawowe stanowią bazę systemu. Dostarczane ze wszystkimi elementami niezbędnymi do montażu ściennego. Przy pomocy jednego lub kilku modułów dodatkowych łatwo rozbudować system i dostosować go do potrzeb.

Posiada certyfikat Möbelfakta

689,-



Półki z podwyższonymi krawędziami zapobiegają spadaniu przedmiotów



Podwyższone krawędzie półek z tyłu i po bokach



Smukłe półki z blachy stalowej

REGAŁY Z RAMĄ W KOLORZE SZARYM

Szerokość: 800 mm. Głębokość: 300 mm. Nośność półki: 55 kg. Materiał półki: Laminat. Materiał słupka: Stal. Kolor słupka: Srebrny. Certyfikat: Nordic Swan Ecolabel 3031 0083. Do samodzielnego montażu.

Moduł	Wysokość	Ilość półek	Nr art.	Cena
Podstawowy	1237 mm	3	[376122X]	689,-
Podstawowy	1951 mm	5	[376102X]	1.049,-
Dodatkowy	1237 mm	3	[376132X]	649,-
Dodatkowy	1951 mm	5	[376112X]	959,-

REGAŁY Z RAMĄ W KOLORZE BIAŁYM

Szerokość: 800 mm. Głębokość: 300 mm. Nośność półki: 55 kg. Materiał półki: Laminat. Materiał słupka: Stal. Kolor słupka: Biały. Certyfikat: Nordic Swan Ecolabel 3031 0083. Do samodzielnego montażu.

Moduł	Wysokość	Ilość półek	Nr art.	Cena
Podstawowy	1237 mm	3	[376121X]	689,-
Podstawowy	1951 mm	5	[376101X]	1.049,-
Dodatkowy	1237 mm	3	[376131X]	649,-
Dodatkowy	1951 mm	5	[376111X]	989,-

1

2

3

Kolor półki (zastąp X w Nr art. numerem koloru)

1 = Biały, 2 = Brzoza, 3 = Dąb

REGAŁY Z PÓLKAMI Z BLACHY STALOWEJ

Szerokość: 800 mm. Głębokość: 300 mm. Nośność półki: 55 kg. Materiał półki: Stal. Materiał słupka: Stal. Certyfikat: Nordic Swan Ecolabel 3031 0083. Do samodzielnego montażu.

Moduł	Wysokość	Ilość półek	Nr art.	Cena
Podstawowy	1237 mm	3	[376060X]	729,-
Podstawowy	1951 mm	5	[376040X]	1.119,-
Dodatkowy	1237 mm	3	[376070X]	689,-
Dodatkowy	1951 mm	5	[376050X]	1.059,-

1

2

3

4

5

6

Kolor (zastąp X w Nr art. numerem koloru)

1 = Biały, 2 = Srebrny, 3 = Ciemnoszary, 4 = Czerwony, 5 = Zielony, 6 = Niebieski

1

2

3

4

5

6

Kolor (zastąp X w Nr art. numerem koloru)


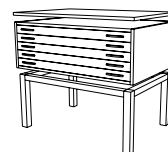
1 = Biały, 2 = Srebrny, 3 = Ciemnoszary, 4 = Czerwony, 5 = Zielony, 6 = Niebieski



Od
2.229,-

SZAFKI SKETCH Z LAMINATU

Szafka od AJ Produkty zapewnia wydajne i bezpieczne przechowywanie rysunków w formacie A1 lub A0. Można rozbudować, gdy potrzeby firmy zwiększą się. Konstrukcja szafki pozwala ustawić dodatkową szafkę na już obecnej lub stworzyć rząd. Wybierz wersję na nóżkach lub na cokole.



SZAFKA NA RYSUNKI SKETCH

Wysokość: 785 mm. Nośność szuflady: 15 kg. Materiał: Laminat. Szyny szuflady: Szyna ślizgowa. Ilość szuflad: 5. Kolor: Buk. Do samodzielnego montażu.

Format	Szerokość	Głębokość	Nr art.	Cena
A1	990 mm	680 mm	[105371]	999,-
A0	1345 mm	950 mm	[105381]	1.399,-

SZAFKA NA RYSUNKI SKETCH

Nośność szuflady: 15 kg. Materiał: Laminat. Szyny szuflady: Szyna ślizgowa. Kolor: Buk. Kolor górnej płyty: Buk. Do samodzielnego montażu.

Format: A1

Wysokość	Szerokość	Głębokość	Ilość szuflad	Nr art.	Cena
790 mm	990 mm	680 mm	10	[10531]	1.639,-
1135 mm	990 mm	680 mm	15	[105431]	2.369,-

Format: A0

Wysokość	Szerokość	Głębokość	Ilość szuflad	Nr art.	Cena
790 mm	1345 mm	950 mm	10	[10538]	2.229,-
1135 mm	1345 mm	950 mm	15	[105441]	3.229,-

SZAFKI SKETCH ZE STALI

Wykonane z blachy stalowej lakierowanej na kolor biały, z górnym blatem z metalu lub laminatu. Szuflady pracują płynnie dzięki prowadnicom na łożyskach kulkowych i są zamykane na centralny zamek. Moduły można ustawiać jeden na drugim.



*Można ustawić przy ścianie
lub w środku pomieszczenia!*



SZAFKA NA RYSUNKI SKETCH

Wysokość: 950 mm. Szerokość: 990 mm. Głębokość: 680 mm. Format: A1. Nośność szuflady: 25 kg. Materiał korpusu: Stal. Szyny szuflady: Prowadnica na łożyskach kulkowych. Ilość szuflad: 6. Kolor korpusu: Biały. Kolor górnej płyty: Biały. Do samodzielnego montażu.

Materiał górnej płyty	Nr art.	Cena
Stal	[105731]	3.159,-
Laminat	[105734]	3.159,-

SZAFKA NA RYSUNKI SKETCH

Wysokość: 950 mm. Szerokość: 1345 mm. Głębokość: 950 mm. Format: A0. Nośność szuflady: 25 kg. Materiał korpusu: Stal. Szyny szuflady: Prowadnica na łożyskach kulkowych. Ilość szuflad: 6. Kolor korpusu: Biały. Kolor górnej płyty: Biały. Do samodzielnego montażu.

Materiał górnej płyty	Nr art.	Cena
Stal	[105721]	3.799,-
Laminat	[105724]	3.799,-

SZAFKA NA RYSUNKI SKETCH

Wysokość: 1080 mm. Szerokość: 990 mm. Głębokość: 680 mm. Format: A1. Nośność szuflady: 25 kg. Materiał korpusu: Stal. Szyny szuflady: Prowadnica na łożyskach kulkowych. Ilość szuflad: 12. Kolor korpusu: Biały. Kolor górnej płyty: Biały. Do samodzielnego montażu.

Materiał górnej płyty	Nr art.	Cena
Stal	[105751]	5.579,-
Laminat	[105754]	5.579,-

SZAFKA NA RYSUNKI SKETCH

Wysokość: 1080 mm. Szerokość: 1345 mm. Głębokość: 950 mm. Format: A0. Nośność szuflady: 25 kg. Materiał korpusu: Stal. Szyny szuflady: Prowadnica na łożyskach kulkowych. Ilość szuflad: 12. Kolor korpusu: Biały. Kolor górnej płyty: Biały. Do samodzielnego montażu.

Materiał górnej płyty	Nr art.	Cena
Stal	[105741]	7.299,-
Laminat	[105744]	7.299,-



W pełni wysuwane szuflady!



SZAFKA KARTOTEKOWA INCLUDE

Wysokiej jakości szafka na skoroszyty A4. W pełni spawana konstrukcja korpusu i szuflad. Wyposażona w mechanizm zapobiegający utracie stabilności i przewróceniu. Posiada centralny zamek z 2 kluczami. Każda szuflada mieści około 65 skoroszytów w formacie A4. Szerokość: 415 mm. Głębokość: 630 mm. Materiał: Stal. Zmontowane.

Wysokość: 740 mm

Ilość szuflad	Kolor	Nr art.	Cena
2	Biały	[149851]	1.029,-
2	Jasnoszary	[149852]	1.029,-

Wysokość: 1030 mm

3	Biały	[149871]	1.139,-
3	Jasnoszary	[149872]	1.139,-

Wysokość: 1320 mm

4	Biały	[149891]	1.299,-
4	Jasnoszary	[149892]	1.299,-

Od
719,-



Wysokość: 660 mm

Ilość szuflad	Kolor	Nr art.	Cena
2	Biały	[149801]	719,-
2	Jasnoszary	[149802]	719,-

Wysokość: 1240 mm

4	Biały	[149841]	979,-
4	Jasnoszary	[149842]	979,-

SZAFKA KARTOTEKOWA INSERT

Wysokiej jakości szafka na skoroszyty zawieszane A4. W pełni spawany korpus i szuflady. Centralny zamek z 2 kluczami. Szuflady wysuwane na 70% głębokości. Każda szuflada mieści około 50 skoroszytów zawieszanych A4. Szerokość: 415 mm. Głębokość: 420 mm. Materiał: Stal. Zmontowane.

WÓZEK NA SKOROSZYTY

Funkcjonalny wózek biurowy o otwartej konstrukcji lub z pokrywą. Do transportu i przechowywania maks. 55 szt. skoroszytów zawieszanych A4. Posiada 4 koła skrętne. Lakierowany proszkowo na kolor biały. Wysokość: 600 mm. Długość: 570 mm. Szerokość: 380 mm. Materiał: Stal. Pokrywa: Tak. Bieżnik opon: Nylon. Typ kół: Koła lekkotoczące. Kolor: Biały. Do samodzielnego montażu.

Wózek na skoroszyty [144513] **429,-**





OGNIOODPORNĄ SZAFKĄ KARTOTEKOWĄ

Ognioodporna szafka z jedną szufladą. Zaprojektowana do przechowywania około 50 skoroszytów zawieszanych w formacie A4 lub Folio. Klasa ognioodporności 60P (chroni papier przed ogniem przez 60 minut). Wysokość: 487 mm. Szerokość: 480 mm. Głębokość: 653 mm. Materiał: Stal. Wym. wewn: W 250 x S 326 x G 512 mm. Typ zamka: Zamek na klucz. Kolor: Biały. Certyfikat: EN 15659, LFS 60P.

Ognioodporna szafka kartotekowa [12860] **2.239,-**




A

SKOROSZYTY WISZĄCE A4

Wiszące skoroszyty A4 z miejscem na etykiety oraz etykietami w komplecie. Wysokość: 240 mm. Szerokość: 315 mm. Wybór folderów: A4 poziomo. Ilość / opakowanie: 25.

Kolor	Nr art.	Cena
Beż	[109315]	99,-
Niebieski	[109275]	99,-
Zielony	[109285]	99,-
Żółty	[109295]	99,-
Czerwony	[109305]	99,-



B

ETYKIETY Z RAMKAMI

Etykiety opisowe z ramkami. Zestaw 25 szt. Wysokość: 15 mm. Długość: 50 mm. Ilość / opakowanie: 25. Kolor: Transparentny.

Etykiety z ramkami [11573] **9,-**



Od
1.489,-

Ilość szuflad: 2

Kolor	Wysokość	Nr art.	Cena
Biały	740 mm	[149921]	1.489,-
Jasnoszary	740 mm	[149922]	1.489,-

Ilość szuflad: 3

Biały	1030 mm	[149941]	1.599,-
Jasnoszary	1030 mm	[149942]	1.599,-

Ilość szuflad: 4

Biały	1320 mm	[150051]	1.699,-
Jasnoszary	1320 mm	[150052]	1.699,-

SZAFKA KARTOTEKOWA INDEX

Wysokiej jakości szafka na skoroszyty A4. W pełni spawany korpus i szuflady. Wyposażona w mechanizm zapobiegający utracie stabilności i przewróceniu. Każda szuflada wysuwana do 100% głębokości. Mieści ok. 90 skoroszytów zawieszanych A4. Centralny zamek z 2 kluczami. Regulowane stopki. Stal lakierowana na biało lub szaro. Szerokość: 800 mm. Głębokość: 425 mm. Materiał: Stal. Zmontowane.

OCHRONA PRZED POŻAREM I KRADZIEŻĄ

SEJFY - OCHRONA PRZED KRADZIEŻĄ

Nie posiadają certyfikatów antywłamaniowych i nie są ognioodporne. Do przechowywania mniej cennych przedmiotów w biurach, hotelach itp.

SZAFY ANTYWŁAMANIOWE - OCHRONA PRZED OGNIEM I KRADZIEŻĄ

Testowane i certyfikowane zgodnie z normą antywłamaniową EN 14450. Klasa S1 (niższa klasa bezpieczeństwa) lub S2 (wyższa klasa bezpieczeństwa). Często również ognioodporne.

SZAFY BEZPIECZNEGO PRZECHOWYWANIA - NA BRONĀ ITP

Szafy antywłamaniowe o trwałej konstrukcji z blachy stalowej. Posiadają certyfikaty antywłamaniowe zgodne ze szwedzkim standardem SSF 3492. Nie posiadają właściwości ogniotrwałych.

SEJFY ANTYWŁAMANIOWE - NA GOTÓWKĘ, BIŻUTERIĘ, DANE WRAŻLIWE ITP.

Wyższy poziom ochrony niż w przypadku modeli antywłamaniowych i szaf bezpiecznego przechowywania. Testowane zgodnie z normą antywłamaniową EN 1143-1. Im wyższy stopień, tym lepsza ochrona. Często również ognioodporne.

SZAFY Z IZOLACJĄ OGNIOWĄ - POWSTRZYMUJĄ ROZWÓJ POŻARU

Nie posiadają certyfikatów ognioodporności. Izolacja w drzwiach i korpusie. Do przechowywania kosztowności i dokumentów. Pomagają powstrzymać rozwój pożaru.

OGNIOODPORNE SZAFY DO ARCHIWUM I NA DOKUMENTY - OCHRONA DOKUMENTACJI PRZED POŻAREM

Ognioodporność zgodnie z normami NT Fire 017, UL, EN 12659 lub EN 1047. Przypisana klasa ogniowa P30, P60, P90 lub P120, która określa ochronę papieru przed ogniem odpowiednio przez 30, 60, 90 i 120 minut.

SZAFY NA NOŚNIKI DANYCH - OCHRONA DYSKÓW, USB ITP. PRZED POŻAREM

Szafy z certyfikatami ognioodporności, których temperatura wewnętrzna nigdy nie przekracza 50 stopni Celsjusza zgodnie z przyznaną klasą ognioodporności.



Od
2.339,-



A



B

OGNIOODPORNA SZAFKA KARTOTEKOWA SHELL

Ognioodporna szafka kartotekowa, która zapewnia ochronę przed pożarem przez 90 minut. Gwarantuje bezpieczne przechowywanie dokumentów i nośników danych. Każda szuflada posiada oddzielną izolację ogniową oraz osobne zamykanie. Szerokość: 520 mm. Głębokość: 680 mm. Materiał: Stal. Kolor: Szary. Certyfikat: NT Fire 017, 90P. Zmontowane.

Wysokość	Ilość szuflad	Nr art.	Cena
770 mm	2	[12824]	2.339,-
1130 mm	3	[12825]	3.109,-
1500 mm	4	[12857]	3.919,-

ETYKIETY Z RAMKAMI

Etykiety opisowe z ramkami. Zestaw 25 szt. Wysokość: 15 mm. Długość: 50 mm. Ilość /opakowanie: 25. Kolor: Transparentny.

Etykiety z ramkami	[11573]	9,-
--------------------	---------	------------

SKOROSZYTY WISZĄCE A4

Wiszące skoroszyty A4 z miejscem na etykiety oraz etykietami w komplecie. Wysokość: 240 mm. Szerokość: 315 mm. Wybór folde-
rów: A4 poziomo. Ilość /opakowanie: 25.

Kolor	Nr art.	Cena
Beż	[109315]	99,-
Niebieski	[109275]	99,-
Zielony	[109285]	99,-
Żółty	[109295]	99,-
Czerwony	[109305]	99,-

Od
319,-



SEJFY BEZPIECZNEGO PRZECHOWYWANIA CONCEAL

Trwałe i kompaktowe sejfy do przechowywania cennych przedmiotów. Materiał: Stal. Kolor: Antracyt. Zmontowane.

Typ zamka	Wysokość	Szerokość	Głębokość	Wym. wewn	Ilość półek	Pojemność	Waga	Nr art.	Cena
Zamek elektroniczny	200 mm	310 mm	200 mm	W 190 x S 300 x G 150 mm	0	9 L	8,8 kg	[13665]	319,-
Zamek elektroniczny	200 mm	400 mm	410 mm	W 190 x S 390 x G 360 mm	0	20 L	15 kg	[13666]	499,-
Zamek na klucz	500 mm	420 mm	350 mm	W 490 x S 410 x G 300 mm	2	60 L	27,3 kg	[13667]	609,-
Zamek elektroniczny	500 mm	420 mm	350 mm	W 490 x S 410 x G 300 mm	2	60 L	27,6 kg	[13668]	659,-
Zamek na klucz	650 mm	420 mm	350 mm	W 640 x S 410 x G 300 mm	2	78 L	28,15 kg	[13708]	779,-
Zamek elektroniczny	650 mm	420 mm	350 mm	W 640 x S 410 x G 300 mm	2	78 L	29,4 kg	[13709]	889,-



OGNIOODPORNĄ SZAFKĄ KARTOTEKOWĄ ENSURE

Zamykana szafka na skoroszyty zawieszane A4 i segregatory. Testowana i certyfikowana na zgodność z klasą ognioodporności 120 minut. Każda szuflada posiada oddzielną izolację ogniową. Wybierz wersję z zamkiem na klucz lub zamkiem szyfrowym. Szerokość: 550 mm. Głębokość: 750 mm. Materiał: Stal. Kolor: Szary. Certyfikat: UL Class 350, 120. Zmontowane.

Wysokość	Typ zamka	Ilość szuflad	Nr art.	Cena
845 mm	Zamek na klucz	2	[13441]	3.259,-
1210 mm	Zamek na klucz	3	[13442]	3.829,-
1580 mm	Zamek na klucz	4	[13443]	4.649,-
845 mm	Zamek elektroniczny	2	[13451]	4.079,-
1210 mm	Zamek elektroniczny	3	[13452]	4.649,-
1580 mm	Zamek elektroniczny	4	[13453]	5.469,-



↑
Odporność na ogień 60 minut



OGNIOODPORNĄ SZAFKĄ KARTOTEKOWĄ RELY

Ognioodporna, zamykana szafka na dokumenty i segregatory w rozmiarze A4. Testowana i certyfikowana na ognioodporność: 60 minut. Każda szuflada z oddzielną izolacją ogniową. Szerokość: 950 mm. Głębokość: 565 mm. Materiał: Stal. Kolor: Szary. Certyfikat: UL Class 350, 60. Zmontowane.

Wysokość	Ilość szuflad	Nr art.	Cena
1030 mm	3	[13444]	7.829,-
1340 mm	4	[13445]	8.319,-



Od
1.399,-



Skaner odcisków palców



SEJF OTWIERANY ODCISKIEM PALCA

Sejf bezpieczeństwa ze sprytnym skanerem odcisków palców. Można zaprogramować maksymalnie 20 różnych odcisków. Idealny sposób bezpiecznego i wygodnego przechowywania z umożliwieniem dostępu wyłącznie pożądanym osobom. Głębokość: 400 mm. Materiał: Stal. Typ zamka: Odcisk palca. Kolor: Czarny.

Wysokość	Szerokość	Wym. wewn	Nr art.	Cena
230 mm	450 mm	W 203 x S 445 x G 350 mm	[13791]	899,-
450 mm	350 mm	W 423 x S 345 x G 350 mm	[13792]	1.189,-

SEJF SILVER

Antywłamaniowy sejf zamykany na klucz lub szyfr. Certyfikowany zgodnie z normą EN 14450, klasa S2 oraz 30P zgodnie z normą EN 15659. Niska waga własna. Przygotowanie do montażu: Do podłogi. Materiał: Stal. Kolor: Antracyt. Certyfikat: EN 15659, EN 14450, S2. Zmontowane.

Typ zamka: Zamek na klucz

Wysokość	Szerokość	Głębokość	Wym. wewn	Ilość półek	Waga	Nr art.	Cena
300 mm	360 mm	300 mm	W 210 x S 270 x G 191 mm	1	11 kg	[13491]	1.399,-
300 mm	445 mm	390 mm	W 210 x S 355 x G 281 mm	1	25 kg	[13492]	1.639,-
450 mm	445 mm	390 mm	W 360 x S 355 x G 281 mm	1	34 kg	[13493]	1.939,-
600 mm	445 mm	390 mm	W 510 x S 355 x G 281 mm	1	42 kg	[13494]	2.169,-
800 mm	445 mm	390 mm	W 710 x S 355 x G 281 mm	2	53 kg	[13495]	2.639,-
1000 mm	445 mm	390 mm	W 910 x S 355 x G 281 mm	2	64 kg	[13496]	2.939,-

Typ zamka: Zamek elektroniczny

300 mm	360 mm	300 mm	W 210 x S 270 x G 191 mm	1	11 kg	[13601]	2.549,-
300 mm	445 mm	390 mm	W 210 x S 355 x G 281 mm	1	25 kg	[13602]	2.709,-
450 mm	445 mm	390 mm	W 360 x S 355 x G 281 mm	1	34 kg	[13603]	3.079,-
600 mm	445 mm	390 mm	W 510 x S 355 x G 281 mm	1	42 kg	[13604]	3.309,-
800 mm	445 mm	390 mm	W 710 x S 355 x G 281 mm	2	53 kg	[13605]	3.659,-
1000 mm	445 mm	390 mm	W 910 x S 355 x G 281 mm	2	64 kg	[13606]	4.079,-



SEJF OSOBISTY KEEP

Sejf na rzeczy osobiste z wysuwaną szufladą i elektronicznym zamkiem szyfrowym. Chroni cenne przedmioty przed kradzieżą. Wysokość: 200 mm. Szerokość: 470 mm. Głębokość: 370 mm. Materiał: Stal. Wym. wewn: W 146 x S 466 x G 366 mm. Typ zamka: Zamek elektroniczny. Kolor: Czarny. Zmontowane.

Sejf osobisty [134630] **829,-**



Zamek na klucz lub szyfr



Od
2.129,-



BEZPIECZNA SZAFKA KARTOTEKOWA

Szafka bezpiecznego przechowywania o właściwościach antywłamaniowych. Drzwi otwierane na 180°. Szafka jest wyposażona w regulowane półki, co sprawia, że łatwo ją dostosować do potrzeb. Głębokość: 500 mm. Materiał: Stal. Kolor: Szary. Zmontowane.

Wysokość	Szerokość	Wym. wewn	Typ zamka	Ilość półek	Nr art.	Cena
1500 mm	575 mm	W 1484 x S 550 x G 450 mm	Zamek na klucz	3	[131845]	3.149,-
1500 mm	1000 mm	W 1484 x S 970 x G 465 mm	Zamek na klucz	3	[131846]	4.659,-
1900 mm	575 mm	W 1894 x S 550 x G 450 mm	Zamek na klucz	4	[131847]	3.869,-
1900 mm	1000 mm	W 1894 x S 970 x G 465 mm	Zamek na klucz	4	[131848]	5.049,-
1500 mm	575 mm	W 1484 x S 550 x G 450 mm	Zamek elektroniczny 3	[131855]	4.019,-	
1500 mm	1000 mm	W 1484 x S 970 x G 465 mm	Zamek elektroniczny 3	[131856]	5.539,-	
1900 mm	575 mm	W 1894 x S 550 x G 450 mm	Zamek elektroniczny 4	[131857]	4.749,-	
1900 mm	1000 mm	W 1894 x S 970 x G 465 mm	Zamek elektroniczny 4	[131858]	5.929,-	

BEZPIECZNA SZAFKA CONTAIN

Szafka bezpiecznego przechowywania zgodna z normą SSF3492. Certyfikat antywłamaniowy pozwala przechowywać broń i militaria. Przygotowana do zakotwienia w ścianie lub podłodze. Głębokość: 400 mm. Materiał: Stal. Certyfikat: SSF 3492. Zmontowane.

Typ zamka: Zamek na klucz

Wysokość	Szerokość	Wym. wewn	Kolor	Ilość półek	Waga	Nr art.	Cena
450 mm	350 mm	W 440 x S 340 x G 330 mm	Czarny	1	45 kg	[136441]	2.129,-
450 mm	350 mm	W 440 x S 340 x G 330 mm	Biały	1	45 kg	[136442]	2.129,-
750 mm	550 mm	W 740 x S 540 x G 330 mm	Czarny	1	80 kg	[136461]	2.589,-
750 mm	550 mm	W 740 x S 540 x G 330 mm	Biały	1	80 kg	[136462]	2.589,-
1500 mm	550 mm	W 1490 x S 540 x G 330 mm	Czarny	3	152 kg	[135441]	3.499,-
1500 mm	550 mm	W 1490 x S 540 x G 330 mm	Biały	3	152 kg	[135442]	3.499,-

Typ zamka: Zamek elektroniczny

450 mm	350 mm	W 440 x S 340 x G 330 mm	Czarny	1	45 kg	[136451]	2.799,-
450 mm	350 mm	W 440 x S 340 x G 330 mm	Biały	1	45 kg	[136452]	2.799,-
750 mm	550 mm	W 740 x S 540 x G 330 mm	Czarny	1	80 kg	[136471]	3.269,-
750 mm	550 mm	W 740 x S 540 x G 330 mm	Biały	1	80 kg	[136472]	3.269,-
1500 mm	550 mm	W 1490 x S 540 x G 330 mm	Czarny	3	152 kg	[135451]	4.319,-
1500 mm	550 mm	W 1490 x S 540 x G 330 mm	Biały	3	152 kg	[135452]	4.319,-

WYPOSAŻENIE DODATKOWE

Półka do szafy antywłamaniowej CONTAIN, 550x400mm, jasnoszary	[135610]	64,-
Listwa z haczykami na klucze do szafy CONTAIN, 24 haczyki	[135611]	169,-
Przegroda na broń do szafy CONTAIN	[135440]	299,-



SEJF OSOBISTY VALUE

Sztaplowane kompaktowe sejfy, które chronią zawartość przed kradzieżą. Każda przegroda posiada zasilany bateryjnie elektroniczny zamek szyfrowy. Produkty wyposażono w mechaniczne zamki awaryjne z kluczami. Przygotowane do zakotwienia w ścianie. Szerokość: 450 mm. Głębokość: 400 mm. Materiał: Stal. Typ zamka: Zamek elektroniczny. Kolor: Czarny. Zmontowane.

Wysokość	Ilość schowków	Nr art.	Cena
854 mm	4	[134631]	3.309,-
1442 mm	6	[134632]	4.319,-
1852 mm	8	[134633]	5.049,-



SEJF ANTYWŁAMANIOWY GOLD

Sejf antywłamaniowy z elektronicznym zamkiem szyfrowym. Testowany i certyfikowany na zgodność z normą EN 1143-1, Stopień I. Klasa ogniotrwałości 120P wg normy NT Fire 017. Wyposażony w regulowane półki. Szerokość: 565 mm. Głębokość: 540 mm. Przygotowanie do montażu: Do podłogi. Materiał: Stal. Typ zamka: Zamek elektroniczny. Kolor: Biały. Zmontowane.

Wym. wewn: W 400 x S 390 x G 330 mm

Wysokość	Ilość półek	Waga	Nr art.	Cena
570 mm	1	195 kg	[138331]	5.619,-
570 mm	1	310 kg	[138334]	6.159,-
570 mm	1	330 kg	[138337]	6.959,-

Wym. wewn: W 600 x S 390 x G 330 mm

770 mm	1	235 kg	[138332]	6.139,-
770 mm	1	400 kg	[138335]	6.889,-
770 mm	1	430 kg	[138338]	7.809,-

Wym. wewn: W 1020 x S 390 x G 330 mm

1190 mm	2	345 kg	[138333]	7.089,-
1190 mm	2	600 kg	[138336]	7.919,-
1190 mm	2	640 kg	[138339]	8.939,-



SEJF NA NOŚNIKI DANYCH GIGA

Ognioodporny sejf, który chroni nośniki danych przed pożarem (120 minut), zgodny z ETL. Wodoodporny i testowany na skutki upadku z wysokości. Wyposażony w elektroniczny zamek szyfrowy. Doskonały również do przechowywania kluczy, dokumentów itp. Głębokość: 491 mm. Przygotowanie do montażu: Do podłogi. Typ zamka: Zamek elektroniczny. Kolor: Czarny. Certyfikat: ETL (Intertek-ETLSEMKO). Zmontowane.

Wysokość	Szerokość	Wym. wewn	Nr art.	Cena
453 mm	515 mm	W 349 x S 319 x G 302 mm	[13461]	2.479,-
603 mm	472 mm	W 499 x S 376 x G 302 mm	[13462]	3.399,-



SKRYTKA DEPOZYTOWA BANK

Skrytka na banknoty z dodatkowo zabezpieczonym wrzutom na banknoty oraz pojemnikiem wewnętrznym. Wyposażona w zamek na kod lub zamek na klucz. Wysokość: 300 mm. Szerokość: 120 mm. Głębokość: 250 mm. Materiał: Stal. Kolor: Jasnoszary. Zmontowane.

Typ zamka	Waga	Nr art.	Cena
Zamek na klucz	7,6 kg	[13475]	449,-
Zamek elektroniczny	8,5 kg	[13476]	729,-



Od
4.519,-



A



B



C



Zamek szyfrowy!

SZAFA OGNIODOPORNA ARMOUR

Pojemna ogniodoporna szafa archiwizacyjna o właściwościach antywłamaniowych. Wyposażona w zamek na klucz oraz przestawne półki. Szerokość: 930 mm. Głębokość: 520 mm. Materiał: Stal. Typ zamka: Zamek na klucz. Kolor: Szary. Zmontowane.

	Wysokość	Wym. wewn	Ilość półek	Nr art.	Cena
A	1220 mm	W 1050 x S 820 x G 405 mm	2	[131824]	4.519,-
B	1950 mm	W 1800 x S 820 x G 420 mm	4	[131825]	5.089,-

C SZAFA OGNIODOPORNA ARMOUR

Wysokość: 1950 mm. Szerokość: 930 mm. Głębokość: 520 mm. Materiał: Stal. Wym. wewn: W 1800 x S 820 x G 420 mm. Typ zamka: Zamek elektroniczny. Ilość półek: 4. Kolor: Szary. Zmontowane.

Szafa ogniodoporna [131826] **5.909,-**

D SZAFA OGNIODOPORNA ARMOUR

Wysokość: 1950 mm. Szerokość: 1250 mm. Głębokość: 520 mm. Materiał: Stal. Wym. wewn: W 1780 x S 1140 x G 405 mm. Typ zamka: Zamek na klucz. Ilość półek: 4. Kolor: Szary. Zmontowane.

Szafa ogniodoporna [131827] **6.269,-**

SEJFY OGNIOODPORNE

W AJ Produkty oferujemy szeroki asortyment szaf i sejfów służących do ochrony dokumentów i nośników danych. Szafy i sejfy są dostępne w kilku wykończeniach i zostały przetestowane i zatwierdzone jako zgodne z normą ochrony przed ogniem przez 1 lub 2 godziny.



Zamek szyfrowy lub na klucz



SEJF OGNIOODPORNY SHIELD

Zamykany sejf na dokumenty certyfikowany na zgodność z normą NT Fire 17 120P, co oznacza, że chroni papierową zawartość przed pożarem przez 120 minut. Materiał: Stal. Ilość półek: 1. Kolor: Szary. Certyfikat: NT Fire 017, 120P. Zmontowane.

Typ zamka: Zamek na klucz

Wym. wewn	Wysokość	Szerokość	Głębokość	Nr art.	Cena
W 475 x S 315 x G 300 mm	640 mm	490 mm	465 mm	[12823]	1.869,-
W 640 x S 425 x G 345 mm	790 mm	580 mm	505 mm	[13723]	2.369,-

Typ zamka: Zamek elektroniczny

W 475 x S 315 x G 300 mm	640 mm	490 mm	465 mm	[13663]	2.199,-
W 640 x S 425 x G 345 mm	790 mm	580 mm	505 mm	[13726]	2.529,-



SEJF OGNIOODPORNY SHIELD

Zamykany sejf na dokumenty certyfikowany na zgodność z normą NT Fire 17 120P, co oznacza, że chroni papierową zawartość przed pożarem przez 120 minut. Materiał: Stal. Ilość półek: 2. Kolor: Szary. Certyfikat: NT Fire 017, 120P. Zmontowane.

Typ zamka: Zamek na klucz

Wym. wewn	Wysokość	Szerokość	Głębokość	Nr art.	Cena
W 835 x S 425 x G 345 mm	990 mm	585 mm	505 mm	[13724]	2.799,-
W 1125 x S 580 x G 465 mm	1280 mm	735 mm	630 mm	[13725]	4.399,-

Typ zamka: Zamek elektroniczny

W 835 x S 425 x G 345 mm	990 mm	585 mm	505 mm	[13727]	2.969,-
W 1125 x S 580 x G 465 mm	1280 mm	735 mm	630 mm	[13728]	4.569,-



Od
889,-



SEJF OGNIOODPORNY SHIELD

Ognioodporny sejf na dokumenty certyfikowany na zgodność z normą NT Fire 17 60P. Ochrona przed pożarem przez 60 minut. Wyposażony w regulowaną półkę i szufladę. Wysokość: 535 mm. Szerokość: 410 mm. Głębokość: 445 mm. Materiał: Stal. Wym.

wewn: W 415 x S 305 x G 305 mm. Ilość półek: 1. Kolor: Szary. Certyfikat: NT Fire 017, 60P. Zmontowane.

Typ zamka	Nr art.	Cena
Zamek na klucz	[12858]	889,-
Zamek elektroniczny	[13662]	1.119,-



SZAFA OGNIODPORA GUARD

Certyfikowana szafa ogniodporna, która chroni dokumenty przed pożarem przez 120 minut. Wyposażona w regulowane półki i zamykaną szufladę. Wyposażona w elektroniczny zamek szyfrowy z możliwością ustawienia 2 kodów. Wysokość: 1600 mm. Szerokość: 835 mm. Głębokość: 630 mm. Materiał: Stal. Wym. wewn: W 1438 x S 675 x G 463 mm. Typ zamka: Zamek elektroniczny. Ilość półek: 3. Ilość szuflad: 1. Kolor: Szary. Certyfikat: NT Fire 017, 120P. Zmontowane.

Szafa ogniodporna

[131821]

8.779,-

SZAFA OGNIODPORA GUARD

Certyfikowana szafa ogniodporna, która chroni dokumenty przed pożarem przez 120 minut. Wyposażona w regulowane półki i 2 zamykane szuflady. Posiada zarówno zamek mechaniczny na klucz, jak i elektroniczny zamek szyfrowy. Wysokość: 1710 mm. Szerokość: 1210 mm. Głębokość: 655 mm. Materiał: Stal. Wym. wewn: W 1536 x S 1047 x G 487 mm. Typ zamka: Zamek elektroniczny / Zamek na klucz. Ilość półek: 3. Ilość szuflad: 2. Kolor: Szary. Zmontowane.

Szafa ogniodporna

[131822]

12.149,-

OGNIOODPORNE SZAFY ANTYWŁAMANIOWE

Wysokiej jakości szafy do ochrony dokumentów i innych cennych przedmiotów w firmie przed ogniem i kradzieżą. Klasa ognioodporności 60 minut zgodnie z normą EN 15659, klasa odporności antywłamaniowej S2 zgodnie z normą EN 14450. Szafy dostępne w kilku rozmiarach, posiadają nawiercenia do montażu do podłogi. Wybierz zamek na klucz lub zamek elektroniczny. *Dwa największe modele wyposażone w drzwi z podwójnego arkusza blachy stalowej.

A OGNIOODPORNA SZAFKA ANTYWŁAMANIOWA FORT

Wysokość: 345 mm. Szerokość: 480 mm. Głębokość: 460 mm. Przygotowanie do montażu: Do podłogi. Materiał: Stal. Wym. wewn: W 185 x S 330 x G 300 mm. Ilość półek: 1. Pojemność: 18 L. Waga: 64 kg. Kolor: Szary. Certyfikat: EN 15659, EN 14450, S2. Zmontowane.

Typ zamka	Nr art.	Cena
Zamek na klucz	[13564]	1.709,-
Zamek elektroniczny	[13565]	2.369,-

B OGNIOODPORNA SZAFKA ANTYWŁAMANIOWA FORT

Wysokość: 490 mm. Szerokość: 480 mm. Głębokość: 480 mm. Przygotowanie do montażu: Do podłogi. Materiał: Stal. Wym. wewn: W 330 x S 330 x G 300 mm. Ilość półek: 1. Pojemność: 32 L. Waga: 81 kg. Kolor: Szary. Certyfikat: EN 15659, EN 14450, S2. Zmontowane.

Typ zamka	Nr art.	Cena
Zamek na klucz	[13566]	2.119,-
Zamek elektroniczny	[13567]	2.769,-

C OGNIOODPORNA SZAFKA ANTYWŁAMANIOWA FORT

Wysokość: 670 mm. Szerokość: 480 mm. Głębokość: 480 mm. Przygotowanie do montażu: Do podłogi. Materiał: Stal. Wym. wewn: W 540 x S 330 x G 300 mm. Ilość półek: 2. Pojemność: 53 L. Waga: 103 kg. Kolor: Szary. Certyfikat: EN 15659, EN 14450, S2. Zmontowane.

Typ zamka	Nr art.	Cena
Zamek na klucz	[13568]	2.599,-
Zamek elektroniczny	[13569]	3.339,-

D OGNIOODPORNA SZAFKA ANTYWŁAMANIOWA FORT

Wysokość: 1950 mm. Szerokość: 940 mm. Głębokość: 585 mm. Przygotowanie do montażu: Do podłogi. Materiał: Stal. Wym. wewn: W 1760 x S 800 x G 385 mm. Ilość półek: 4. Pojemność: 535 L. Waga: 559 kg. Kolor: Szary. Certyfikat: EN 15659, EN 14450, S2. Zmontowane.

Typ zamka	Nr art.	Cena
Zamek na klucz	[13477]	8.969,-
Zamek elektroniczny	[13478]	9.629,-

SEJF OGNIOODPORNY DEFEND

Sejf certyfikowany na zgodność z normą NT Fire 17, klasa ognioodporności 60P oraz EN 1143-1, Stopień 1. Chroni kosztowności przed kradzieżą i zapewnia ochronę papierowej zawartości przed ogniem przez 60 minut. Materiał: Stal. Typ zamka: Zamek elektroniczny. Kolor: Szary. Certyfikat: NT Fire 017, 60P, EN 1143-1, Grade I. Zmontowane.

Wysokość	Szerokość	Głębokość	Wym. wewn	Ilość półek	Pojemność	Nr art.	Cena
845 mm	510 mm	580 mm	W 700 x S 365 x G 365 mm	2	98 L	[13721]	5.679,-
1505 mm	710 mm	740 mm	W 1360 x S 565 x G 565 mm	3	420 L	[13722]	8.799,-



E OGNIOODPORNA SZAFKA ANTYWŁAMANIOWA FORT

Wysokość: 1950 mm. Szerokość: 1240 mm. Głębokość: 585 mm. Przygotowanie do montażu: Do podłogi. Materiał: Stal. Wym. wewn: W 1783 x S 1101 x G 381 mm. Ilość półek: 4. Pojemność: 747 L. Waga: 650 kg. Kolor: Szary. Certyfikat: EN 15659, EN 14450, S2. Zmontowane.

Typ zamka	Nr art.	Cena
Zamek na klucz	[13571]	11.399,-
Zamek elektroniczny	[13572]	11.999,-



SZAFY NA LAPTOPY

Stwórz wygodną stację ładowania dzięki szafie na laptopy. Nasze szafy pozwalają bezpiecznie przechowywać i ładować komputery przenośne, tablety, telefony itp. Idealne rozwiązanie do biura, szkoły i miejsc publicznych.

A SZAFKA NA LAPTOPY RECOVER

Szafka do bezpiecznego przechowywania laptopów. Każda przegroda z gniazdem do zasilania. Szafka posiada pełnowymiarowe centralne drzwi z zamkiem. Wysokość: 1800 mm. Szerokość: 400 mm. Głębokość: 500 mm. Materiał: Stal. Wym. wewn: W 85 x S 330 x G 475 mm. Ilość schowków: 19. Kolor drzwi: Czarny. Kolor korpusu: Jasnoszary. Zmontowane.

Szafka na laptopy [14466] **3.499,-**

B SZAFKA NA LAPTOPY RECOVER

Szafka do bezpiecznego przechowywania laptopów. Każda przegroda posiada gniazdo zasilania oraz własne drzwiczki z zamkiem ASSA. Wysokość: 1800 mm. Szerokość: 400 mm. Głębokość: 500 mm. Materiał: Stal. Wym. wewn: W 135 x S 330 x G 475 mm. Ilość schowków: 10. Kolor drzwi: Czarny. Kolor korpusu: Jasnoszary. Zmontowane.

Szafka na laptopy [14465] **3.399,-**

C SZAFKA NA LAPTOPY RECOVER

Zamykana szafka na laptopy na kółkach pozwala bezpiecznie przechowywać sprzęt. Każda przegroda z gniazdem do zasilania. Szerokość: 1090 mm. Głębokość: 500 mm. Materiał: Stal. Wym. wewn: S 440 x G 470 mm. Kolor drzwi: Jasnoszary. Kolor korpusu: Czarny. Zmontowane.

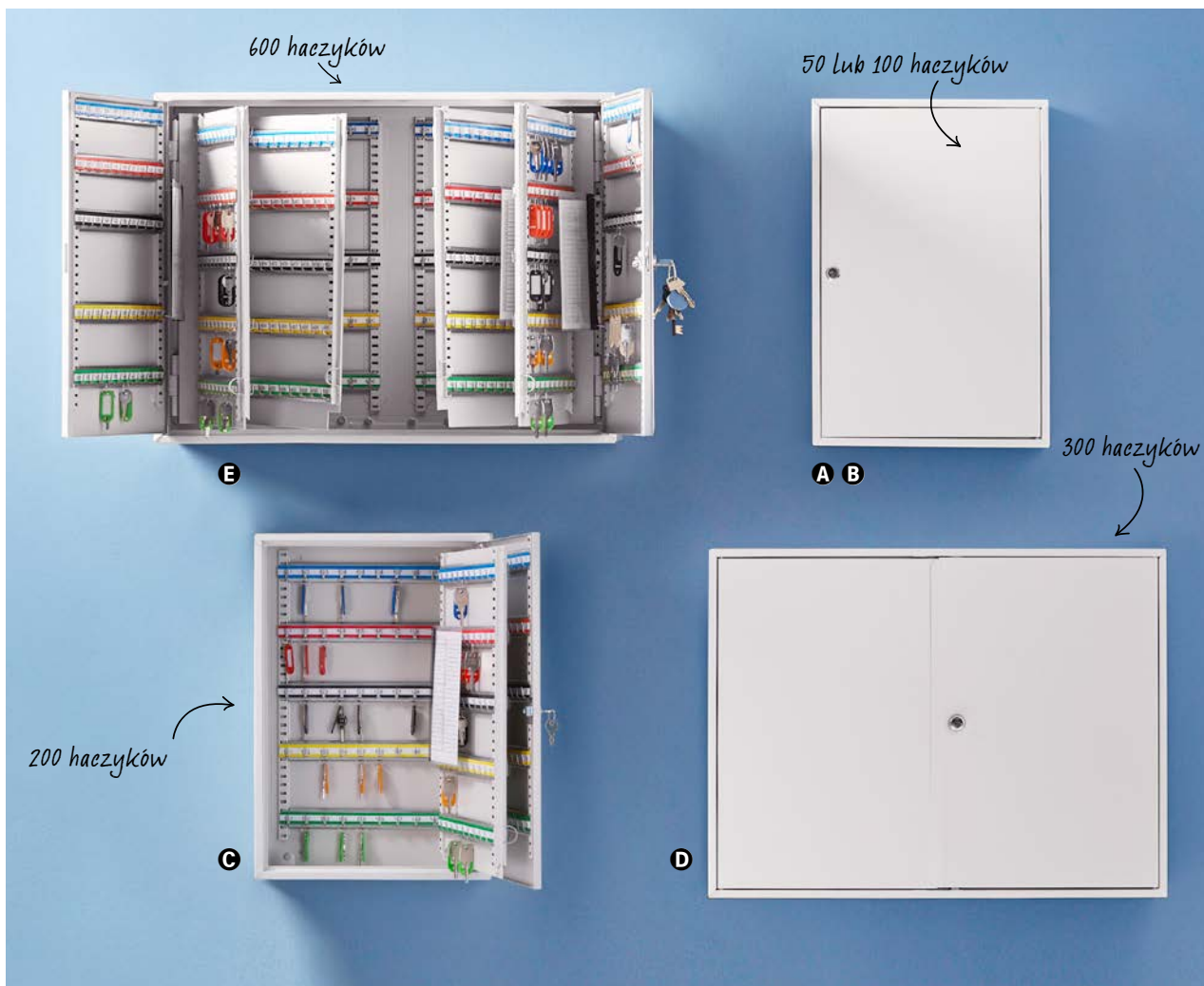
Wysokość	Ilość schowków	Nr art.	Cena
740 mm	10	[14462]	3.299,-
1160 mm	16	[14463]	3.999,-
1440 mm	20	[14464]	4.719,-



SZAFKA NA LAPTOPY

Szafka na laptopy z wbudowaną wentylacją i gniazdami 240 V do ładowania. Zamek szyfrowy zabezpiecza sprzęt przed kradzieżą. Szerokość: 600 mm. Głębokość: 480 mm. Materiał: Stal. Wym. wewn: G 400 mm. Typ zamka: Zamek elektroniczny. Kolor: Szary. Certyfikat: SSF 3492. Zmontowane.

Nazwa art.	Wysokość	Pojemność	Nr art.	Cena
Szafka antywłamaniowa na 12 laptopów, zamek elektroniczny	700 mm	162 L	[13466]	5.469,-
Szafka antywłamaniowa na 24 laptopy, zamek elektroniczny	1600 mm	372 L	[13467]	8.409,-
Szafka antywłamaniowa na 30 laptopów, zamek elektroniczny	1800 mm	414 L	[13468]	10.519,-



SZAFKI NA KLUCZE

Przechowuj klucze w zorganizowany sposób dzięki szafkom od AJ Produkty. W naszej ofercie znajdziesz szafki do różnych środowisk i potrzeb w zakresie bezpieczeństwa. Nasze produkty sprawdzą się zarówno w małych, jak i dużych firmach.

SZAFKA NA KLUCZE ROWLEY

Zamykana szafka na klucze dla bardziej zorganizowanego i bezpiecznego przechowywania. Wysokość: 550 mm. Materiał: Stal. Typ zamka: Zamek na klucz. Kolor: Szary. Zmontowane.

Szerokość	Głębokość	Ilość haczyków	Nr art.	Cena
A 380 mm	80 mm	50	[10142]	219,-
B 380 mm	80 mm	100	[10131]	319,-
C 380 mm	140 mm	200	[10132]	399,-
D 730 mm	140 mm	300	[10133]	599,-
E 730 mm	205 mm	600	[10138]	1.119,-

WYPOSAŻENIE DODATKOWE

1 Listwa z haczykami na klucze, 10 haczyków	[101429]	21,-
2 Breloczki do kluczy, tworzywo sztuczne, 50 sztuk	[101271]	28,-

3 SZAFKA NA KLUCZE BIRKETT

Niewielka zamykana szafka na klucze z 30 haczykami. Wysokość: 300 mm. Szerokość: 240 mm. Głębokość: 80 mm. Materiał: Stal. Typ zamka: Zamek na klucz. Ilość haczyków: 30. Kolor: Szary. Zmontowane.

Szafka na klucze	[10141]	139,-
------------------	---------	--------------

WYPOSAŻENIE DODATKOWE

1 Listwa z haczykami na klucze do szafy BIRKETT, 5 haczyków	[101419]	10,-
2 Breloczki do kluczy, tworzywo sztuczne, 50 sztuk	[101271]	28,-

3 SZAFKA NA KLUCZ AWARYJNY WELCH

Szafka na klucz awaryjny zamykana na zamek cylindryczny z 2 kluczami. Wyposażona w niewielki młotek do awaryjnego otwarcia. Wysokość: 150 mm. Szerokość: 120 mm. Głębokość: 40 mm. Materiał: Stal. Typ zamka: Zamek na klucz. Kolor: Czerwony. Zmontowane.

Szafka na klucz awaryjny	[10140]	54,-
--------------------------	---------	-------------




F



G



H



I



SKRYTKA NA KLUCZ BLUETOOTH

Przechowuj zapasowy klucz bezpiecznie dzięki sprytnej skrytce kontrolowanej przez Bluetooth. Otwieranie przy pomocy aplikacji w telefonie (połączenie przez Bluetooth). Tymczasowe i stałe kody dostępu można udostępniać innym użytkownikom. Wysokość: 127 mm. Szerokość: 83 mm. Głębokość: 59 mm. Materiał: Stal. Kolor: Czarny.

Skrytka na klucz bluetooth [13465] **1.059,-**



SKRYTKA NA KLUCZ

Skrytka na klucz z mechanicznym zamkiem szyfrowym. Zapewnia bezpieczne przechowywanie. Nadaje się zarówno do użytku wewnątrz, jak i na zewnątrz budynków. Wysokość: 120 mm. Szerokość: 85 mm. Głębokość: 40 mm. Materiał: Stal. Kolor: Szary.

Skrytka na klucz [10148] **169,-**



SZAFKA NA KLUCZE

Szafka na klucze z elektronicznym zamkiem szyfrowym. Wysokość: 530 mm. Szerokość: 370 mm. Głębokość: 220 mm. Materiał: Stal. Typ zamka: Zamek elektroniczny. Ilość haczyków: 250. Kolor: Szary. Zmontowane.


Szafka na klucze [13463] **1.679,-**



SEJF NA KLUCZE

Wytrzymały sejf na klucze z elektronicznym zamkiem szyfrowym. Głębokość: 120 mm. Materiał: Stal. Kolor: Szary. Zmontowane.

Wysokość	Szerokość	Ilość haczyków	Nr art.	Cena
310 mm	350 mm	25	[10173]	399,-
340 mm	400 mm	50	[10175]	489,-
550 mm	400 mm	100	[10176]	559,-



Od
2.409,-



SZAFKI BEZPIECZEŃSTWA NA KLUCZE

Zaprojektowane do bezpiecznego przechowywania kluczy. Certyfikowane zgodnie z normą SSF 3492. Wyposażone w zamek o wysokim stopniu bezpieczeństwa z 2 kluczami lub elektroniczny zamek szyfrowy. Możliwość montażu do ściany lub podłogi. Materiał: Stal. Kolor: Szary. Certyfikat: SSF 3492. Zmontowane.

Typ zamka: Zamek na klucz

Ilość haczyków	Wysokość	Szerokość	Głębokość	Nr art.	Cena
42	420 mm	350 mm	200 mm	[135841]	2.409,-
100	750 mm	420 mm	200 mm	[135851]	2.729,-
140	1250 mm	380 mm	280 mm	[135861]	3.049,-
372	1500 mm	550 mm	400 mm	[135871]	4.879,-

Typ zamka: Zamek elektroniczny

Ilość haczyków	Wysokość	Szerokość	Głębokość	Nr art.	Cena
42	420 mm	350 mm	200 mm	[135842]	3.189,-
100	750 mm	420 mm	200 mm	[135852]	3.509,-
140	1250 mm	380 mm	280 mm	[135862]	3.829,-
372	1500 mm	550 mm	400 mm	[135872]	5.659,-

SZAFKI POCZTOWE

Szafki do sortowania poczty i ogólnego przechowywania. Spawana konstrukcja z blachy stalowej lakierowanej na kolor szary. Przegrody zamykane na zamki cylindryczne z 2 kluczami. Klucz master do otwierania wszystkich schowków naraz.



Od
1.769,-



SZAFKA SCHOWKOWA PRIVATE

Szafka ze schowkami wyposażonymi w zamki cylindryczne z 2 kluczami oraz ramki opisowe. Głębokość: 450 mm. Materiał: Stal. Wym. wewn: W 90 x S 360 x G 425 mm. Kolor drzwi: Jasnoszary. Kolor korpusu: Jasnoszary. Zmontowane.

Umiejscowienie	Wysokość	Szerokość	Ilość schowków	Nr art.	Cena
Ścienny	820 mm	760 mm	12	[145744]	1.769,-
Wolnostojący(a)	1910 mm	380 mm	15	[145743]	1.829,-
Wolnostojący(a)	1910 mm	760 mm	30	[145745]	3.439,-



SZAFKA POCZTOWA MAILMAN

Szafka z przegrodami do sortowania. Przeznaczona do obsługi firmowej poczty. Każda przegroda wyposażona w drzwiczki z otworem wrzutowym oraz zamek cylindryczny z dwoma kluczami. Głębokość: 450 mm. Otwór wrzutowy: 239x15 mm. Materiał: Stal. Wym. wewn: W 90 x S 360 x G 425 mm. Kolor: Jasnoszary. Zmontowane.

Umiejscowienie	Wysokość	Szerokość	Ilość schowków	Nr art.	Cena
Ścienny	820 mm	760 mm	12	[145742]	1.799,-
Wolnostojący(a)	1915 mm	380 mm	15	[145740]	1.889,-
Wolnostojący(a)	1915 mm	760 mm	30	[145741]	3.549,-

↑
Kosze na śmieci
na ajprodukty.pl



SKRZYNKA POCZTOWA GAZETTE

Skrzynka pocztowa do codziennej obsługi korespondencji. Posiada zamek. Wysoki stopień bezpieczeństwa oraz łatwe opróżnianie. Wysokość: 330 mm. Szerokość: 390 mm. Głębokość: 150 mm. Otwór wrzutowy: 350x40 mm. Materiał: Galwanizowany. Kolor: Czarny. Zmontowane.

Skrzynka pocztowa [14575] **349,-**



Cokół podłogowy do użytku z płytą betonową 400x400x50 mm (sprzedawana oddzielnie)



Kotwa mocująca do betonu

SKRZYNKA POCZTOWA PARCEL

Skrzynka pocztowa wykonana z wysokiej jakości stali, przystosowana do paczek oraz listów. Odporna na warunki atmosferyczne. 10 lat gwarancji na rdzewienie. Wysokość: 1050 mm. Szerokość: 380 mm. Głębokość: 230 mm. Otwór wrzutowy: 320x155 mm. Materiał: Galwanizowany. Kolor: Czarny. Zmontowane.

Skrzynka pocztowa [14576] **899,-**

Podstawa do skrzynki pocztowej PARCEL [14577] **219,-**

Kotwa do skrzynki pocztowej PARCEL [14578] **169,-**



SZAFKA POCZTOWA/SCHOWKOWA COURIER

Szafka łącząca funkcję szafy do sortowania poczty i przechowywania rzeczy osobistych. Każdy schowek posiada półkę oraz drzwi z zamkiem cylindrycznym i otworem wrzutowym na listy. Wysokość: 1900 mm. Głębokość: 350 mm. Otwór wrzutowy: 243x25 mm. Materiał: Stal. Wym. wewn: W 434 x S 326 x G 340 mm. Kolor: Biały. Zmontowane.

Ilość schowków	Szerokość	Nr art.	Cena
4	320 mm	[145711]	1.139,-
8	650 mm	[145721]	2.269,-
12	975 mm	[145731]	3.399,-

UCHWYT NA PRASĘ

Poręczne ściennie przegrody na prasę do użytku wewnątrz budynków. Produkt idealny do sortowania poczty, ekspozycji prasy itp. Świetna alternatywa dla skrzynki i przegród pocztowych. Może także posłużyć do dystrybucji dokumentów dla personelu. Wysokość: 180 mm. Szerokość: 170 mm. Głębokość: 93 mm. Materiał: Aluminium. Do samodzielnego montażu.

[10055] **64,-**



SKRZYNKA POCZTOWA LETTER

Klasyczna skrzynka pocztowa o stylowym designie i trwałej konstrukcji. Wykonana z wytrzymałej stali, dzięki czemu posiada odporność na warunki pogodowe i skrajne temperatury. Otwieranie w przedniej części dla bezpiecznego przechowywania poczty i łatwego dostępu. Wysokość: 370 mm. Szerokość: 275 mm. Głębokość: 175 mm. Otwór wrzutowy: 240x35 mm. Materiał: Galwanizowany. Kolor: Czarny. Zmontowane.

[14579] **349,-**



REGAŁY POCZTOWE

Dostępne w wersji podłogowej, biurkowej i ściennej. Półki regulowane w odstępach 32 mm. Profile aluminiowe na krawędziach ułatwiają oznaczanie. W zestawie 20 szt. etykiet.

PÓŁKA MESSENGER

Półka dodatkowa do systemu do sortowania poczty z otwartymi przegrodami. Wyposażona w aluminiową listwę ułatwiającą oznaczanie. Szerokość: 280 mm. Głębokość: 362 mm. Materiał: Laminat. Do samodzielnego montażu.

Kolor	Nr art.	Cena
Buk	[113551]	29,-
Brzoza	[113553]	29,-
Biały	[113554]	29,-

ETYKIETY OPISOWE

Etykiety do przegród na korespondencję. Opak. 20 szt. Długość: 280 mm. Szerokość: 12 mm. Ilość /opakowanie: 20.

Etykiety opisowe [15833] 10,-



1

3

4

Kolor (zastąp X w Nr art. numerem koloru)

1 = Buk, 3 = Brzoza, 4 = Biały

999,-

A REGAŁ POCZTOWY MESSENGER

Wysokość: 1880 mm. Szerokość: 315 mm. Głębokość: 400 mm. Materiał: Laminat. Wym. wewn: W 1760 x S 280 x G 365 mm. Ilość schowków: 18. Do samodzielnego montażu.

Regał pocztowy [11664X] **999,-**

B ŚCIENNY REGAŁ POCZTOWY MESSENGER

Wysokość: 600 mm. Szerokość: 915 mm. Głębokość: 400 mm. Materiał: Laminat. Wym. wewn: S 280 x G 377 mm. Ilość schowków: 15. Do samodzielnego montażu.

Ścienne regał pocztowy [11397X] **899,-**

C REGAŁ DOLNY MESSENGER

Wysokość: 890 mm. Szerokość: 915 mm. Głębokość: 400 mm. Materiał: Laminat. Wym. wewn: W 690 x S 877 x G 342 mm. Zmontowane.

Regał dolny [11352X] **949,-**

D REGAŁ POCZTOWY MESSENGER

Wysokość: 990 mm. Szerokość: 915 mm. Głębokość: 400 mm. Materiał: Laminat. Wym. wewn: W 955 x S 280 x G 365 mm. Ilość schowków: 30. Do samodzielnego montażu.

Regał pocztowy [11353X] **999,-**

E SZAFKA DOLNA MESSENGER

Wysokość: 890 mm. Szerokość: 915 mm. Głębokość: 400 mm. Materiał: Laminat. Wym. wewn: W 690 x S 877 x G 342 mm. Do samodzielnego montażu.

Szafka dolna [11351X] **999,-**

F REGAŁ POCZTOWY MESSENGER

Wysokość: 1880 mm. Szerokość: 915 mm. Głębokość: 400 mm. Materiał: Laminat. Wym. wewn: W 1760 x S 280 x G 365 mm. Ilość schowków: 54. Do samodzielnego montażu.

Regał pocztowy [11348X] **1.799,-**

G REGAŁ POCZTOWY MESSENGER

Wysokość: 1880 mm. Szerokość: 915 mm. Głębokość: 400 mm. Materiał: Laminat. Wym. wewn: S 280 x G 377 mm. Ilość schowków: 30. Do samodzielnego montażu.

Regał pocztowy [11350X] **1.899,-**

H REGAŁ POCZTOWY MESSENGER

Wysokość: 1880 mm. Szerokość: 915 mm. Głębokość: 400 mm. Materiał: Laminat. Wym. wewn: S 280 x G 377 mm. Ilość schowków: 30. Do samodzielnego montażu.

Regał pocztowy [11349X] **1.999,-**

A

B

D

C

E

F

G

H



ⓐ SZAFKA POCZTOWA/SCHOWKOWA EXPRESS

Szafka łącząca funkcję przechowywania korespondencji i rzeczy osobistych. Posiada 21 przegród wyposażonych w półki i zamykane drzwiczki z otworami wrzutowymi na pocztę. Wysokość: 1610 mm. Szerokość: 860 mm. Głębokość: 450 mm. Otwór wrzutowy: 260x21 mm. Materiał: Laminat. Wym. wewn: W 179 x S 260 x G 420 mm. Ilość schowków: 21. Zmontowane.

Kolor	Nr art.	Cena
Buk	[89217]	2.599,-
Brzoza	[89216]	2.599,-
Biały	[89219]	2.599,-

ⓑ SZAFKA POCZTOWA/SCHOWKOWA MESSENGER

Szafka do sortowania poczty z przegrodami do ogólnego przechowywania. Posiada nóżki. Każda przegroda wyposażona w półkę i zamykane drzwiczki z otworem wrzutowym na listy. Wysokość: 1700 mm. Szerokość: 1300 mm. Głębokość: 450 mm. Otwór wrzutowy: 302x22,5 mm. Materiał: Laminat. Wym. wewn: W 400 x S 295 x G 316 mm. Ilość schowków: 12. Zmontowane.

Kolor	Nr art.	Cena
Buk	[13581]	2.089,-
Brzoza	[13582]	2.089,-
Biały	[13583]	2.089,-



Kolor (zastąp X w Nr art. numerem koloru)
1 = Buk, 2 = Brzoza, 3 = Biały

ⓒ SZAFKA POCZTOWA/SCHOWKOWA

Szafka ze schowkami/przegrodami. W każdej przegrodzie 1 stała półka rozdzielająca przestrzeń na pocztę od miejsca do przechowywania. Z zamkiem cylindrycznym z systemem klucza głównego. Wysokość: 1935 mm. Głębokość: 410 mm. Otwór wrzutowy: 295x30 mm. Materiał: Laminat. Wym. wewn: W 451 x S 280 x G 326 mm. Zmontowane.

Kolor	Szerokość	Ilość schowków	Nr art.	Cena
Buk	645 mm	8	[183281]	1.899,-
Brzoza	645 mm	8	[183282]	1.899,-
Biały	645 mm	8	[183283]	1.899,-
Buk	960 mm	12	[183291]	2.299,-
Brzoza	960 mm	12	[183292]	2.299,-
Biały	960 mm	12	[183293]	2.299,-

ⓓ SZAFKA SCHOWKOWA

Szafka z praktycznymi schowkami na rzeczy osobiste. Z zamkami cylindrycznymi i systemem klucza głównego. Szafy z 3 lub 4 schowkami w pionie wyposażone w 1 półkę. Wymiary: W 1935 x G 410 mm. Wysokość: 1935 mm. Głębokość: 410 mm. Materiał: Laminat. Zmontowane.

Ilość sekcji	Szerokość	Wym. wewn	Ilość drzwi	Nr art.	Cena
2	645 mm	W 606 x S 295 x G 388 mm	6	[18335X]	1.299,-
2	645 mm	W 434 x S 295 x G 388 mm	8	[18338X]	1.399,-
2	645 mm	W 345 x S 295 x G 388 mm	10	[18332X]	1.499,-
3	960 mm	W 606 x S 295 x G 388 mm	9	[18336X]	1.799,-
3	960 mm	W 436 x S 295 x G 388 mm	12	[18339X]	1.899,-
3	960 mm	W 345 x S 295 x G 388 mm	15	[18333X]	2.059,-

Od
1.299,-



02

EKSPOZYCJA I PREZENTACJA

AJ Produkty oferuje szeroką gamę sprzętów i akcesoriów do celów prezentacyjnych. Znajdziesz tu m.in. praktyczne tablice, od prostych modeli suchocieralnych aż po nowoczesne tablice z kolorowego szkła optycznego. Produkty oferowane w tej sekcji to funkcjonalne rozwiązania, które ułatwiają codzienną pracę.





A FLIPCHART

Praktyczny flipchart z aluminium lakierowanego na kolor srebrny. Trzy regulowane nogi i regulowany uchwyt na blok. Półka na pisaki w zestawie. Rozmiar obszaru pisania: 1000x700 mm. Materiał powierzchni do pisania: Melamina. Minimalna wysokość: 1110 mm. Maksymalna wysokość: 1910 mm. Kolor stelaża: Srebrny.

Funkcja	Nr art.	Cena
Bez powierzchni magnetycznej	[11834]	239,-
Z powierzchnią magnetyczną	[11837]	309,-

B MOBILNY FLIPCHART DAISY

Mobilny statyw na blok z możliwością dostosowania wysokości oraz kąta nachylenia. Wyposażony w powierzchnię do pisania o właściwościach magnetycznych, uchwyt na blok i półkę na pisaki. Funkcja: Z powierzchnią magnetyczną. Rozmiar obszaru pisania: 1070x750 mm. Materiał powierzchni do pisania: Stal. Minimalna wysokość: 1730 mm. Maksymalna wysokość: 2050 mm. Do samodzielnego montażu.

Kolor stelaża	Nr art.	Cena
Czarny	[10208]	749,-
Szary	[10207]	649,-

C MOBILNY FLIPCHART FANNY

Flipchart z magnetyczną tablicą z regulacją wysokości, którą można złożyć i używać jako białej. Wyposażony w dwa ramiona, umożliwiające prezentowanie kilku arkuszy jednocześnie. Flipchart posiada półkę na pisaki. Funkcja: Z powierzchnią magnetyczną. Rozmiar obszaru pisania: 1040x680 mm. Materiał podstawy: Stal. Materiał powierzchni do pisania: Stal. Pełna wysokość: 2000 mm. Minimalna wysokość: 1500 mm. Maksymalna wysokość: 1900 mm. Kolor stelaża: Czarny. Kolor frontu: Białe. Do samodzielnego montażu.

Mobilny flipchart	[11492]	819,-
-------------------	---------	--------------

D MOBILNY FLIPCHART AMY

Mobilny statyw na blok z tablicą do pisania z emaliowanego szkła oraz stalową ramą w kształcie litery "T" z czterema kołami, w tym dwa hamulcem. Rozmiar obszaru pisania: 1200x700 mm. Materiał powierzchni do pisania: Emaliowane szkło. Pełna wysokość: 1960 mm. Do samodzielnego montażu.

Kolor stelaża	Nr art.	Cena
Czarny	[10204]	1.359,-
Biały	[10205]	1.359,-

E BLOK DO FLIPCHARTU


50-kartkowy blok do flipchartu. Wysokość: 980 mm. Szerokość: 650 mm. Ilość /opakowanie: 50.

Wybór papieru	Nr art.	Cena
Pusty	[11477]	49,-
Krata	[11478]	49,-

F MARKERY DO FLIPCHARTU

Markery z żelowymi wkładami! Nasze szybko schnące pisaki piszą zarówno po powierzchniach suchociernych, jak i zwykłym papierze. Po wyschnięciu żelowy tusz można zdjąć z tablicy jednym ruchem. Pisaki są bezwonne, nie wydzielają mikrocząstek. Ilość /opakowanie: 3.

[11463]	15,-
---------	-------------





TABLICA SUCHOŚCIERALNA BETTY

Tablica z powierzchnią odporną na zarysowania. Łatwa do czyszczenia, idealna do codziennego użytkowania. W zestawie półka na pisaki i uchwyty do montażu. Funkcja: Z powierzchnią magnetyczną. Materiał powierzchni do pisania: Emaliowane szkło. Materiał ramy: Aluminium.

Szerokość	Wysokość	Nr art.	Cena
600 mm	450 mm	[113401]	99,-
900 mm	600 mm	[113404]	149,-
1200 mm	900 mm	[113402]	269,-
1200 mm	1000 mm	[113405]	329,-
1500 mm	1200 mm	[113403]	429,-
2000 mm	1200 mm	[113406]	589,-



Wszystko do twojej tablicy!

ZESTAW AKCESORIÓW DO TABLIC

Zestaw do pisania: 4 markery, 6 magnesów, 125 ml płynu czyszczącego, 1 gąbka z funkcją magnetyczną.

Zestaw akcesoriów do tablic [11486] **99,-**

Od
159,-



Gwarancja na powierzchnię
do pisania aż 10 lat!

TABLICA SUCHOŚCIERALNA DORIS

Wysokiej jakości tablica suchoscieralna z 30-letnią gwarancją na powierzchnię do pisania. Tablica w 99% nadaje się do recyklingu. Metalowy tył w 50% wykonano z materiałów pochodzących z recyklingu. W zestawie dyskretna półka na pisaki. Funkcja: Z powierzchnią magnetyczną. Materiał powierzchni do pisania: Emaliowane szkło. Materiał ramy: Aluminium.

Szerokość	Wysokość	Nr art.	Cena
600 mm	450 mm	[14201]	159,-
900 mm	600 mm	[14202]	239,-
1200 mm	900 mm	[14203]	429,-
1000 mm	1200 mm	[11332]	449,-
1500 mm	1200 mm	[11220]	699,-
2000 mm	1200 mm	[11333]	849,-
2500 mm	1200 mm	[11334]	999,-
3000 mm	1200 mm	[11335]	1.219,-
3500 mm	1200 mm	[11336]	1.479,-
4000 mm	1200 mm	[11337]	1.689,-



ZESTAW AKCESORIÓW DO TABLIC

Zestaw startowy do tablicy zawierający akcesoria niezbędne do profesjonalnej prezentacji. W zestawie: pisaki do tablic, spray do czyszczenia, gąbka i magnesy.

[11460] **79,-**



A TABLICA SUCHOŚCIERALNA AIR

Tablica suchościeralna o eleganckim designie. Bez ramy. Ukryte elementy montażowe. Wysokiej jakości powierzchnia do pisania, którą łatwo wyczyścić. Tablica w 99% nadaje się do recyklingu. Metalowy tył w 50% wykonano z materiałów z recyklingu. Wysokość: 1190 mm. Funkcja: Z powierzchnią magnetyczną. Materiał powierzchni do pisania: Emaliowane szkło.

Szerokość	Nr art.	Cena
990 mm	[14281]	919,-
1490 mm	[14282]	1.229,-
1990 mm	[14283]	1.629,-
2490 mm	[14217]	1.989,-
2990 mm	[14218]	2.329,-

B SCHOWEK NA PISAKI

Schówek na pisaki i akcesoria do tablic AIR. W zestawie: 3 czarne pisaki, 1 gąbka oraz 3 wymienne wkłady ścierające. Wysokość: 200 mm. Szerokość: 160 mm.

Schówek na pisaki




[14219] **309,-**



TAPICEROWANA TABLICA INFORMACYJNA AIR

Tablica informacyjna o nowoczesnym designie bez ramy. Tapicerowana tkaniną. Ukryte elementy montażowe. Można połączyć z tablicą suchościeralną AIR (sprzedawana oddzielnie). Wysokość: 1190 mm. Materiał tapicerki: Tkanina. Skład: 100% Wełna.

Szerokość	Nr art.	Cena
250 mm	[14280X]	619,-
500 mm	[14281X]	699,-



Kolor (zastęp X w Nr art. numerem koloru)

1 = Jasnoniebieski, 2 = Ciemnoniebieski, 3 = Ciemnoszary, 4 = Jasnoszary, 5 = Zielony, 6 = Czerwony, 7 = Różowy



MOBILNA TABLICA SUCHOŚCIERALNA

Mobilna tablica z wysokiej jakości powierzchnią magnetyczną. Wyposażona w półkę na pisaki. W 99% nadaje się do recyklingu. Ramę w połowie wykonano z materiałów pochodzących z recyklingu. Modele dwustronne są obrotowe. Wysokość: 1200 mm. Materiał powierzchni do pisania: Emaliowane szkło. Materiał ramy: Aluminium. Do samodzielnego montażu.

Model: Jednostronny

Szerokość	Pełna wysokość	Nr art.	Cena
1000 mm	1960 mm	[14225]	1.349,-
1500 mm	1960 mm	[14226]	1.499,-
2000 mm	1960 mm	[14227]	1.749,-

Model: Dwustronny

1000 mm	2075 mm	[14027]	1.799,-
1500 mm	2075 mm	[14228]	1.999,-
2000 mm	2075 mm	[14229]	2.399,-



MOBILNA TABLICA SUCHOŚCIERALNA EMMA

Ekskluzywna tablica suchościeralna z dwustronną powierzchnią do pisania, z funkcją magnetyczną. Wysockiej jakości emalia szklana. Posiada 4 koła, w tym 2 z blokadą. Wyposażona w regulowane uchwyty na blok. W 99% nadaje się do recyklingu. Wysokość: 1200 mm. Głębokość: 500 mm. Funkcja: Z powierzchnią magnetyczną. Materiał powierzchni do pisania: Emaliowane szkło. Materiał podstawy: Stal. Pełna wysokość: 1960 mm. Do samodzielnego montażu.

Szerokość	Kolor stelaża	Nr art.	Cena
1500 mm	Biały	[380651]	2.139,-
1500 mm	Czarny	[380653]	2.139,-
2000 mm	Biały	[380661]	2.679,-
2000 mm	Czarny	[380663]	2.679,-



MOBILNA TABLICA SUCHOŚCIERALNA MEGAN

Duża tablica suchościeralna z emaliowaną powierzchnią do pisania. Stojak podłogowy. Można zamknąć skrzydła w celu ukrycia zapisków itp. Półka na pisaki w zestawie. Materiał powierzchni do pisania: Emaliowane szkło. Materiał ramy: Aluminium. Do samodzielnego montażu.

Szerokość	Wysokość	Maksymalna szerokość	Nr art.	Cena
1500 mm	1000 mm	3000 mm	[114941]	3.229,-
1800 mm	1200 mm	3600 mm	[114942]	3.929,-
2000 mm	1000 mm	4000 mm	[114943]	3.969,-




5 powierzchni do pisania

TABLICA SUCHOŚCIERALNA TRACEY

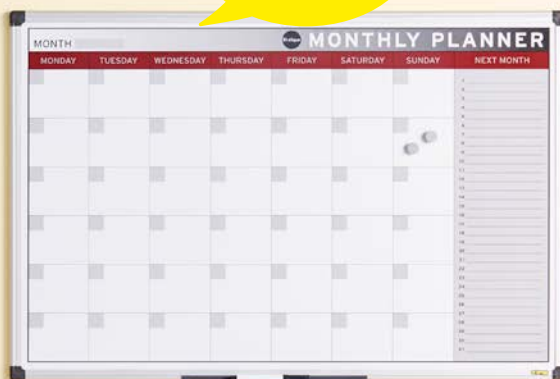
3-skrzydłowa tablica suchościeralna z pięcioma magnetycznymi powierzchniami do pisania. Funkcja: Z powierzchnią magnetyczną. Materiał powierzchni do pisania: Emaliowane szkło. Materiał ramy: Aluminium.

Szerokość	Wysokość	Maksymalna szerokość	Nr art.	Cena
900 mm	600 mm	1800 mm	[114901]	909,-
1200 mm	900 mm	2400 mm	[114902]	1.219,-



249,-

A



B



A PLANER MIESIĘCZNY MABEL

Magnetyczna tablica, która doskonale wizualizuje miesięczny plan pracy. Dostarczany z półką na pisaki i elementami do montażu ściennego. Wysokość: 600 mm. Szerokość: 900 mm. Funkcja: Z powierzchnią magnetyczną. Planowanie: Plan miesięczny.

Planer miesięczny [142432] 249,-

B PLANER TYGODNIOWY MABEL

Magnetyczny planer tygodniowy usprawnia organizację pracy zespołu. W zestawie z półką na pisaki oraz uchwytami do montażu na ścianie. Wysokość: 600 mm. Szerokość: 900 mm. Funkcja: Z powierzchnią magnetyczną. Planowanie: Plan tygodniowy.

Planer tygodniowy [142433] 249,-

C



D



C PLANER ROCZNY MABEL

Magnetyczny planer roczny usprawnia organizację pracy zespołu. W zestawie z półką na pisaki oraz uchwytami do montażu na ścianie. Wysokość: 600 mm. Szerokość: 900 mm. Funkcja: Z powierzchnią magnetyczną. Planowanie: Plan roczny.

Planer roczny [142431] 249,-

D SZKLANY PLANER TYGODNIOWY GAIL

Magnetyczny planer tygodniowy wykonany z hartowanego szkła. Wypożyczony w półkę na pisaki i uchwyt do montażu na ścianie. Wysokość: 480 mm. Szerokość: 780 mm. Planowanie: Plan tygodniowy. Materiał powierzchni do pisania: Szkło.

Szklany planer tygodniowy [113131] 319,-

E MINI TABLICA SUCHOŚCIERALNA

Niewielka tablica. W zestawie z markerem, uchwytem na marker oraz uchwytami do montażu na ścianie. Wysokość: 280 mm. Szerokość: 355 mm. Materiał ramy: Plastik. Zmontowane.

Mini tablica suchocieralna [11489] 49,-

E



F



G



F SZKLANY PLANER TYGODNIOWY PEGGY




Uprość codzienne planowanie dzięki naszemu planerowi. Po szklanej powierzchni można pisać lub przypinać informacje przy pomocy magnesów. W zestawie jeden marker do tablic szklanych oraz dwa wyjątkowo silne magnesy. Wysokość: 450 mm. Szerokość: 450 mm. Kształt: Prostokąt. Planowanie: Plan tygodniowy. Materiał powierzchni do pisania: Szkło.

Kolor	Nr art.	Cena
Czarny	[381322]	189,-
Biały	[381323]	189,-

G SZKLANY PLANER TYGODNIOWY PEGGY

Uprość codzienne planowanie dzięki naszemu planerowi. Po szklanej powierzchni można pisać lub przypinać informacje przy pomocy magnesów. W zestawie dwa markery do tablic szklanych (czarny i biały) oraz dwa wyjątkowo silne magnesy. Wysokość: 600 mm. Szerokość: 400 mm. Kształt: Prostokątny. Planowanie: Plan tygodniowy. Kolor: Czarny biały.

Szklany planer tygodniowy [381321] 239,-

**A****G****H****I****B****C****J****K****L****D****E****NOWOŚĆ!****F****M****N****A TAŚMA MAGNETYCZNA**

Praktyczna taśma do tablic z funkcją magnetyczną. Taśma pozwala dzielić tablicę na sekcje. Łatwo zamocować i zdjąć bez śladów na powierzchni. Długość: 10000 mm. Szerokość: 3 mm. Ilość /opakowanie: 2. Kolor: Czarny.

[119640] **30,-****B PASKI MAGNETYCZNE**

Magnetyczne paski w różnych kolorach do tablic z powierzchnią magnetyczną. Służą do planowania itp. Paski można przemieszczać. Można też po nich pisać. Wysokość: 22 mm. Długość: 50 mm.

Kolor	Nr art.	Cena
Niebieski	[119649]	13,-
Żółty	[119650]	13,-
Czerwony	[119651]	13,-
Biały	[119652]	13,-

C PASKI MAGNETYCZNE

Magnetyczne paski w różnych kolorach do tablic z powierzchnią magnetyczną. Służą do planowania itp. Paski można przemieszczać. Można też po nich pisać. Wysokość: 22 mm. Długość: 50 mm. Ilość /opakowanie: 4. Kolor: Mieszany.

[119658] **56,-****D KROPKI MAGNETYCZNE**

Magnetyczne kropki w różnych kolorach do tablic z powierzchnią magnetyczną. Służą do planowania itp. Łatwe przemieszczanie. Można też po nich pisać. Średnica: 19 mm.

Kolor	Nr art.	Cena
Niebieski	[119643]	5,-
Zielony	[119644]	5,-
Czerwony	[119645]	5,-
Czarny	[119646]	5,-
Biały	[119647]	5,-

E KROPKI MAGNETYCZNE

Magnetyczne kropki w różnych kolorach do tablic z powierzchnią magnetyczną. Służą do planowania itp. Można przemieszczać. Można też po nich pisać. Średnica: 19 mm. Ilość /opakowanie: 5. Kolor: Mieszany.

[119642] **22,-****F MAGNESY**

Średnica: 20 mm. Ilość /opakowanie: 8.

Kolor	Nr art.	Cena
Czarny	[11422]	8,-
Biały	[11423]	8,-
Niebieski	[11424]	8,-
Zielony	[11425]	8,-
Czerwony	[11426]	8,-

G PŁYN DO CZYSZCZENIA TABLIC

Wydajny spray do gruntownego czyszczenia tablic. Pojemność: 0,25 L.

[11485] **30,-****H GĄBKĄ DO TABLIC**

Magnetyczna gąbka do ścierania tablic. Jeden zapasowy wkład ścierający w zestawie. Długość: 140 mm. Szerokość: 40 mm.

[11482] **39,-****I WKŁADY DO GĄBEK SUCHOŚCIERALNYCH**

Zestaw 10 wymiennych wkładów do ścierania do magnetycznej gąbki do tablic suchościernych. Długość: 140 mm. Szerokość: 40 mm. Ilość /opakowanie: 10.

[11483] **15,-****J ZESTAW DO PLANOWANIA**

Kompletny zestaw zawierający magnesy z dniami tygodnia, miesiącami, datami, strzałkami i markerami.

[11487] **139,-****K MARKERY DO TABLIC**

Cztery czarne markery do pisania. Ilość /opakowanie: 4. Kolor: Czarny.

[11481] **29,-****L MARKERY DO TABLIC**

Zestaw czterech pisaków do tablic suchościernych. Czarny, niebieski, czerwony i zielony. Ilość /opakowanie: 4. Kolor: Mieszany.

[11480] **29,-****M ZESTAW AKCESORIÓW DO TABLIC**

Zestaw do pisania: 4 markery, 6 magnesów, 125 ml płynu czyszczącego, 1 gąbka z funkcją magnetyczną.

[11486] **99,-****N ZESTAW AKCESORIÓW DO TABLIC**

Zestaw startowy do tablicy zawierający akcesoria niezbędne do profesjonalnej prezentacji. W zestawie: pisaki do tablic, spray do czyszczenia, gąbka i magnesy.

[11460] **79,-**



TABLICE SZKLANE

Dzięki tablicom emaliowanym szkłem optycznym, dodasz pomieszczeniom elegancji. W AJ Produkty znajdziesz szeroką gamę tablic w różnych kolorach i rozmiarach.

A MOBILNA OBROTOWA TABLICA SZKLANA GLEND

Trwała dwustronna tablica szklana z powierzchnią z laminowanego szkła. Koła z blokadą. Grubość: 8 mm. Funkcja: Z powierzchnią magnetyczną. Materiał powierzchni do pisania: Szkło. Pełna wysokość: 1800 mm. Kolor: Biały. Do samodzielnego montażu.

Szerokość	Wysokość	Nr art.	Cena
1200 mm	900 mm	[113151]	3.119,-
1500 mm	1200 mm	[113152]	3.799,-

B MOBILNA TABLICA SZKLANA GLEND

Tablica do pisania z powierzchnią z utwardzanego szkła, dwoma ramionami przedłużającymi, uchwytem na blok, półką na pisaki oraz chromowaną podstawą na kołach. Grubość: 4 mm. Funkcja: Z powierzchnią magnetyczną. Rozmiar obszaru pisania: 1000x700 mm. Materiał powierzchni do pisania: Szkło. Minimalna wysokość: 1650 mm. Maksymalna wysokość: 1950 mm. Kolor: Biały. Do samodzielnego montażu.

Mobilna tablica szklana [113161] **1.629,-**

C TABLICA SZKLANA GLEND

Ścienne tablica szklana z powierzchnią magnetyczną wykonaną z utwardzanego szkła. W zestawie elementy montażowe i półka na pisaki. Grubość: 4 mm. Funkcja: Z powierzchnią magnetyczną. Materiał powierzchni do pisania: Szkło. Kolor: Biały.

Szerokość	Wysokość	Nr art.	Cena
900 mm	600 mm	[113141]	299,-
1200 mm	900 mm	[113142]	499,-
1500 mm	1200 mm	[113143]	749,-



AKCESORIA DO TABLIC SZKLANYCH

ⓓ Magnesy do tablic szklanych, 10 szt., czarny	[14221]	57,-
ⓔ Zestaw akcesoriów do tablic szklanych	[14220]	119,-



Kolor (zastąp X w Nr art. numerem koloru)

02 = Jasnoniebieski, 06 = Zielony, 09 = Żółty, 11 = Szary,
16 = Jasnoróżowy, 17 = Jasnoszary, 21 = Żywa czerwień,
22 = Intensywna pomarańczowa, 23 = Pudrowy różowy,
24 = Szaroniebieski, 25 = Pastelowa zieleń

MOBILNA BIAŁA TABLICA SZKLANA STELLA

Mobilne tablice magnetyczne. Powierzchnia o wysokim połysku wykonana ze szkła optycznego. Posiadają stojaki z polerowanego aluminium wyposażone w 4 koła oraz uchwyty na blok. Wysokość: 1575 mm. Szerokość: 650 mm. Grubość: 4 mm. Funkcja: Z powierzchnią magnetyczną. Materiał powierzchni do pisania: Szkło. Pełna wysokość: 1960 mm. Kolor: Biały. Do samodzielnego montażu.

Kształt	Nr art.	Cena
Prosty	[380373]	2.229,-
Zaokrąglony	[380253]	2.689,-

MOBILNA KOLOROWA TABLICA SZKLANA STELLA

Wysokość: 1575 mm. Szerokość: 650 mm. Grubość: 4 mm. Funkcja: Z powierzchnią magnetyczną. Materiał powierzchni do pisania: Szkło. Materiał podstawy: Aluminium. Pełna wysokość: 1960 mm. Do samodzielnego montażu.

Kształt	Nr art.	Cena
Prosty	[38037X]	2.359,-
Zaokrąglony	[38025X]	2.739,-



Od
119,-

BIAŁA TABLICA SZKLANA STELLA

Wysokiej jakości stylowe tablice do pisania wykonane ze szkła optycznego. Posiadają błyszczącą powierzchnię z funkcją magnetyczną i są łatwe w czyszczeniu. Grubość: 4 mm. Funkcja: Z powierzchnią magnetyczną. Materiał powierzchni do pisania: Szkło. Kolor: Biały.

Kształt	Wysokość	Szerokość	Nr art.	Cena
Prosty	300 mm	300 mm	[380303]	119,-
Prosty	500 mm	500 mm	[380313]	249,-
Prosty	1000 mm	1000 mm	[380333]	849,-
Prosty	1000 mm	1500 mm	[380353]	1.109,-
Prosty	1000 mm	2000 mm	[380363]	1.299,-
Zaokrąglony	300 mm	300 mm	[380203]	129,-
Zaokrąglony	500 mm	500 mm	[380213]	279,-
Zaokrąglony	1000 mm	1000 mm	[380223]	949,-
Zaokrąglony	1000 mm	1500 mm	[380233]	1.249,-
Zaokrąglony	1000 mm	2000 mm	[380243]	1.459,-



PÓŁKA NA PISAKI STELLA

Półka na pisaki do tablic.

Długość	Nr art.	Cena
200 mm	[14211]	79,-
500 mm	[14212]	89,-



DŹWIĘKOCHŁONNA MOBILNA TABLICA SZKLANA MARY

Styl i funkcjonalność w jednym! Mobilna tablica szklana z funkcją magnetyczną z tapicerowanym tyłem o właściwościach dźwiękochłonnych. Pomaga stworzyć lepsze środowisko akustyczne i dodaje pomieszczeniom szyku. Wysokość: 1960 mm. Grubość: 45 mm. Funkcja: Z powierzchnią magnetyczną. Materiał: Tkanina. Materiał powierzchni do pisania: Szkło. Skład: 100% Wełna. Do samodzielnego montażu.

	Rozmiar obszaru pisania	Szerokość	Kolor	Nr art.	Cena
A	1000x1750 mm	1000 mm	Jasnoszary	[3803801]	4.489,-
A	1000x1750 mm	1000 mm	Żółty	[3803805]	4.489,-
B	1500x1200 mm	1500 mm	Jasnoszary	[3803901]	5.479,-
B	1500x1200 mm	1500 mm	Żółty	[3803905]	5.479,-

AKCESORIA DO TABLIC SZKLANYCH

Zestaw do tablic szklanych: 4 markery do tablic szklanych, 4 uchwyty magnetyczne na pisaki, 5 silnych magnesów, 1 butelka (rozpylacz), 1 ściereczka z mikrofibry oraz 1 magnetyczna gąbka z 3 zapasowymi wkładami z filcu.

Akcesoria do tablic szklanych [14220] **119,-**

MAGNESY DO TABLIC SZKLANYCH

Magnesy zaprojektowane specjalnie do szklanych tablic suchociernych. Wysokość: 7 mm. Średnica: 31 mm. Ilość /opakowanie: 10. Kolor: Czarny.

Magnesy do tablic szklanych [14221] **57,-**





OKRĄGŁA TABLICA SZKLANA CAROL

Upiększ pomieszczenie dzięki kolorowym tablicom. Nasze szklane tablice suchocieralne z funkcją magnetyczną pozwalają tworzyć zapiski oraz zawieszać informacje przy pomocy magnesów. Kształt: Ogrągłe. Funkcja: Z powierzchnią magnetyczną. Materiał powierzchni do pisania: Szkło.

Średnica	Kolor	Nr art.	Cena
350 mm	Pudrowy różowy	[381301]	139,-
350 mm	Oliwkowy	[381302]	139,-
350 mm	Niebieskoszary	[381303]	139,-
450 mm	Biały	[381311]	159,-
450 mm	Szary	[381312]	159,-
450 mm	Czarny	[381314]	159,-
1000 mm	Biały	[381320]	989,-



MARKERY DO TABLIC SZKLANYCH

Markery do tablic szklanych, 4,5 mm, 2 szt., różowy/pomarańczowy	[11510]	35,-
Markery do tablic szklanych, 4,5 mm, 2 szt., zielony/żółty	[11511]	35,-
Markery do tablic szklanych, 4,5 mm, 2 szt., czarny	[11512]	35,-
Markery do tablic szklanych, 4,5 mm, 2 szt., biały	[11513]	35,-
Markery do tablic szklanych, 4,5 mm, 2 szt., złoty	[11514]	35,-
Markery do tablic szklanych, 4,5 mm, 2 szt., srebrny	[11515]	35,-
Markery do tablic szklanych, 2 mm, 2 szt., czarny	[11520]	31,-
Markery do tablic szklanych, 2 mm, 2 szt., biały	[11521]	31,-



TABLICA LUSTRZANA CHLOE

Stylowa i praktyczna szklana tablica do pisania. Nowoczesny design i funkcja magnetyczna. Pełni funkcję lustra, tablicy do pisania i tablicy informacyjnej. Łatwa do utrzymania w czystości. Średnica: 450 mm. Kształt: Ogrągłe. Funkcja: Z powierzchnią magnetyczną. Materiał powierzchni do pisania: Szkło.

Tablica lustrzana	[381319]	159,-
-------------------	----------	--------------



TABLICA SZKLANA MAPA ŚWIATA WENDY

Klasykna mapa świata w nowoczesnym wydaniu! Mapa jest nadrukowana na magnetycznej tablicy szklanej. Na powierzchni tablicy można pisać lub przypinać informacje przy pomocy magnesów. Obraz świata jest praktycznym i stylowym dodatkiem. Wysokość: 500 mm. Szerokość: 800 mm. Funkcja: Z powierzchnią magnetyczną. Materiał powierzchni do pisania: Szkło. Kolor: Czarny biały.

Tablica szklana mapa świata	[381325]	409,-
-----------------------------	----------	--------------



UCHWYTY MAGNETYCZNE DO MARKERÓW

Zamocuj metalowy uchwyt do markera i umieść na tablicy do pisania przy pomocy załączonego magnesu. To rozwiązanie zapobiegnie zagubieniu markerów. Wystarczy umieścić je na tablicy z funkcją magnetyczną. Materiał: Stal.

Wysokość	Średnica	Nr art.	Cena
6 mm	14 mm	[11525]	50,-
10 mm	17 mm	[11526]	54,-



UCHWYT MAGNETYCZNY NA PISAKI

Stylowy i funkcjonalny uchwyt na pisaki do tablic szklanych. Uchwyt łatwo umieścić na magnetycznej powierzchni tablicy dzięki zintegrowanym magnesom. Nasz uchwyt posiada nowoczesny design i pasuje do każdego otoczenia. Wysokość: 60 mm. Długość: 60 mm. Szerokość: 60 mm. Materiał: Plastik. Kolor: Czarny.

Uchwyt magnetyczny na pisaki	[11527]	54,-
------------------------------	---------	-------------



MAGNESY DO TABLIC SZKLANYCH

Magnesy do tablic szklanych, 2 szt., korek	[11493]	41,-
Magnesy do tablic szklanych, 2 szt., ciemnobrązowy/jasnobrązowy	[11495]	41,-
Magnesy do tablic szklanych, 2 szt., pudrowy róż/beżowy	[11496]	41,-
Magnesy do tablic szklanych, 2 szt., czarny/szary	[11498]	41,-
Magnesy do tablic szklanych, 4 szt., cylindryczne	[11499]	46,-
Magnesy do tablic szklanych, 3 szt., dąb	[11500]	46,-



TABLICA INFORMACYJNA MARIA

Tablica informacyjna o gładkiej powierzchni z filcu. Można zamontować poziomo lub pionowo. Śruby do montażu ściennego w zestawie. Materiał tapicerki: Tkanina. Materiał ramy: Aluminium.

Szerokość: 600 mm

Kolor	Wysokość	Nr art.	Cena
Szary	450 mm	[134561]	48,-

Szerokość: 900 mm

Szary	600 mm	[134571]	149,-
-------	--------	----------	--------------

Szerokość: 1200 mm

Szary	900 mm	[134581]	159,-
Niebieski	900 mm	[134582]	159,-
Czarny	900 mm	[134583]	159,-

Szerokość: 2000 mm

Szary	1200 mm	[134591]	299,-
Niebieski	1200 mm	[134592]	299,-
Czarny	1200 mm	[134593]	299,-



PINEZKI

Ilość /opakowanie: 100. Kolor: Czarny.

[11429]	10,-
---------	-------------



MAPA ŚWIATA

Klasyczna edukacyjna mapa świata. Doskonała do szkoły i biura. Wiernie odwzorowuje kontynenty i państwa! Pinezki/szpilki można umieszczać w dowolnym miejscu, co rozszerza możliwości zastosowania. Wysokość: 600 mm. Szerokość: 900 mm. Materiał ramy: MDF.


Mapa świata	[381324]	129,-
-------------	----------	--------------



TABLICA INFORMACYJNA Z KORKA MARIA

Korkowa tablica ogłoszeniowa z aluminiową ramą. Można zamontować poziomo lub pionowo. Elementy do montażu ściennego w zestawie. Grubość: 8 mm. Materiał: Korek.

Szerokość	Wysokość	Nr art.	Cena
600 mm	450 mm	[114911]	89,-
900 mm	600 mm	[114912]	109,-
1200 mm	900 mm	[114914]	209,-
1800 mm	1200 mm	[114913]	329,-



TABLICA INFORMACYJNA ELIZA

Tablica informacyjna wykonana z 13 mm porowatej płyty, tapicerowana płótnem lnianym. Materiał tapicerki: Lniany. Materiał ramy: Aluminium.

Szerokość	Wysokość	Nr art.	Cena
600 mm	450 mm	[11329]	149,-
900 mm	600 mm	[11330]	189,-
1200 mm	900 mm	[11331]	279,-
2000 mm	1200 mm	[13327]	449,-
2500 mm	1200 mm	[13384]	649,-
3000 mm	1200 mm	[13390]	799,-




TABLICA INFORMACYJNA SARAH

Tablica informacyjna wykonana z porowatej płyty pokrytej tkaniną. Dostarczana z opakowaniem kolorowych pinezek. Materiał tapicerki: Lniany. Materiał ramy: Lite drewno. Kolor ramy: Buk.

Szerokość	Wysokość	Nr art.	Cena
830 mm	630 mm	[14206]	289,-
1230 mm	1030 mm	[14207]	389,-
2030 mm	1230 mm	[14209]	559,-

BĄDŹ NA BIEŻĄCO!

Dzięki tablicom informacyjnym łatwiej się komunikować, przekazując wiadomości oraz istotne ogłoszenia i przypomnienia. W AJ Produkty oferujemy różne modele tablic ogłoszeniowych, ścianek prezentacyjnych oraz planerów, które doskonale sprawdzą się zarówno w biurze, jak i sali konferencyjnej. Wybierz produkt, który najlepiej sprawdzi się w Twoim miejscu pracy!



A TABLICA INFORMACYJNA ANGELA

Stylowa tablica ogłoszeniowa z czarną ramą. Tapicerowana trwałą tkaniną. 6 pinezek w zestawie. Wysokość: 450 mm. Szerokość: 450 mm. Materiał: Drewno / tkanina. Kolor ramy: Czarny. Kolor: Ciemnoszary.

Tablica informacyjna [113122] **38,-**

B TABLICA KOMBI PAMELA

Stylowa tablica suchościerna i informacyjna z czarną ramą. Tablica w połowie suchościerna i w połowie z tkaniny. Akcesoria w zestawie. Wysokość: 450 mm. Szerokość: 600 mm. Materiał ramy: Drewno. Materiał powierzchni do pisania: Stal. Kolor ramy: Czarny. Kolor: Ciemnoszary.

Tablica kombi [113121] **99,-**

C TABLICA INFORMACYJNA JOYCE

Stylowa tablica informacyjna z korka naturalnego. Można przypinać informacje przy pomocy szpilek. Doskonale rozwiązanie do biura, stołówek, recepcji i sali konferencyjnej. Średnica: 450 mm. Materiał: Korek. Kolor: Ciemnobrązowy.

Tablica informacyjna [381326] **109,-**



PINEZKI

Ilość /opakowanie: 100. Kolor: Czarny.

[11429] **10,-**



MOBILNA ŚCIANKA PREZENTACYJNA MIRANDA

Mobilna ścianka podłogowa z funkcją tablicy informacyjnej. Ścianka z płyty wiórowej tapicerowanej tkaniną. Wyposażona w cztery koła skrętne, w tym dwa z hamulcami. Wysokość: 1705 mm. Szerokość: 770 mm. Materiał ramy: Stal. Materiał tapicerki: Tkanina. Ilość sekcji: 1. Do samodzielnego montażu.

Kolor	Nr art.	Cena
Czarny	[120461]	799,-
Ciemnoszary	[120462]	799,-

MOBILNA ŚCIANKA PREZENTACYJNA MIRANDA

Mobilna 3-częściowa ścianka prezentacyjna wykonana z porowatej płyty pokrytej tkaniną. Można przypinać informacje przy pomocy szpilek, pinezek itp. Ścianka posiada koła skrętne. Wysokość: 1705 mm. Szerokość: 2280 mm. Materiał ramy: Stal. Materiał tapicerki: Tkanina. Ilość sekcji: 3. Do samodzielnego montażu.

Kolor	Nr art.	Cena
Czarny	[120451]	1.799,-
Ciemnoszary	[120452]	1.799,-

Po złożeniu zajmuje niewiele miejsca!

Łatwa zmiana orientacji z pionowej na poziomą



STOJAK INFORMACYJNY A4

Stojak informacyjny z solidną podstawą i regulacją wysokości. Łatwa zmiana orientacji z pionowej na poziomą i odwrotnie. Minimalna wysokość: 780 mm. Maksymalna wysokość: 1170 mm. Kolor: Srebrny.

Rozmiar	Nr art.	Cena
A4	[25846]	259,-
A3	[25847]	299,-

EKRAN PROJEKCYJNY

Zautomatyzowany ekran projekcyjny, Gain 1.0. Do montażu na ścianie lub suficie. Dostarczany z włącznikiem, pilotem na podczerwień i zintegrowanymi elementami montażowymi.

Wysokość	Szerokość	Nr art.	Cena
2000 mm	2000 mm	[126979]	1.559,-
2400 mm	2400 mm	[126980]	1.919,-
3000 mm	3000 mm	[126985]	2.799,-

EKRAN PROJEKCYJNY

Ekran projekcyjny sterowany ręcznie, Gain 1.0. Posiada stalową obudowę w kolorze białym. Zintegrowane elementy do montażu na ścianie lub suficie.

Wysokość	Szerokość	Nr art.	Cena
1500 mm	1500 mm	[126974]	399,-
1800 mm	1800 mm	[126976]	479,-
2000 mm	2000 mm	[126977]	639,-
2400 mm	2400 mm	[126978]	999,-



Od
399,-

STOJAKI NA PRASĘ I BROSZURY

Wyeksponuj broszury, gazety i formularze dla pracowników oraz klientów. W AJ Produkty znajdziesz szeroką gamę stojaków i przegród ekspozycyjnych.



STOJAK EKSPOZYCYJNY

Elegancki stojak ekspozycyjny do montażu ściennego lub ustawienia na podłodze. Stojak w kolorze czarnym z przezroczystymi przegrodami z polistyrenu. Modele [10150], [10149], [10151] wyposażone w koła dla łatwego przemieszczania.

A MOBILNY STOJAK EKSPOZYCYJNY

Obrotowy stojak na broszury na kołach skrętnych. Przezroczyste przegrody A4 na ulotki, prasę i dokumenty. Wysokość: 1490 mm. Szerokość: 440 mm. Głębokość: 440 mm. Umiejscowienie: Podłogowy. Wym. wewn: G 25 mm. Ilość schowków: 40. Kolor korpusu: Czarny. Kolor: Transparentny. Zmontowane.

Mobilny stojak ekspozycyjny [10150] **2.299,-**

B ŚCIENNE PRZEGRODY EKSPOZYCYJNE

Ścienny stojak prezentacyjny z czarną ramą. Posiada 10 przezroczystych przegród. Wysokość: 1590 mm. Szerokość: 280 mm. Głębokość: 165 mm. Umiejscowienie: Ścienny. Wym. wewn: G 25 mm. Ilość schowków: 10. Kolor korpusu: Czarny. Kolor: Transparentny. Do samodzielnego montażu.

Ścienne przegrody ekspozycyjne [10146] **699,-**

C MOBILNY STOJAK EKSPOZYCYJNY

Mobilny stojak na broszury na kołach skrętnych. Przezroczyste przegrody A4 na ulotki, prasę i dokumenty. Wysokość: 1650 mm. Szerokość: 300 mm. Głębokość: 380 mm. Umiejscowienie: Podłogowy. Wym. wewn: G 25 mm. Ilość schowków: 16. Kolor korpusu: Czarny. Kolor: Transparentny. Do samodzielnego montażu.

Mobilny stojak ekspozycyjny [10149] **989,-**

D STOJAK EKSPOZYCYJNY

Podłogowy stojak na broszury z przezroczystymi przegrodami A4. Pomieści ulotki, dokumenty i prasę. Wysokość: 1610 mm. Szerokość: 300 mm. Głębokość: 380 mm. Umiejscowienie: Podłogowy. Wym. wewn: G 25 mm. Ilość schowków: 10. Kolor korpusu: Czarny. Kolor: Transparentny. Do samodzielnego montażu.

Stojak ekspozycyjny [10147] **889,-**

E MOBILNY STOJAK EKSPOZYCYJNY

Mobilny stojak ekspozycyjny z półkami. Na broszury, magazyny i inne dokumenty w formacie A4. Wysokość: 1320 mm. Szerokość: 855 mm. Głębokość: 385 mm. Materiał: Polistyren. Wym. wewn: G 25 mm. Ilość półek: 4. Kolor: Czarny. Do samodzielnego montażu.

Mobilny stojak ekspozycyjny [10151] **799,-**

Od
139,-

ŚCIENNE PRZEGRODY EKSPOZYCYJNE

Ścienne przegrody ekspozycyjne na prasę i broszury. Ekspozycja pozioma i pionowa. Przegrody w formacie A4. Umiejscowienie: Ścienny. Materiał: Polistyren. Kolor: Transparentny. Zmontowane.

Ilość schowków	Wysokość	Szerokość	Rozmiar	Nr art.	Cena
6	690 mm	240 mm	A4 pionowo	[125111]	139,-
12	1115 mm	240 mm	A4 pionowo	[125131]	229,-
6	640 mm	350 mm	A4 poziomo	[125121]	139,-

WIESZAK NA PRASĘ I BROSZURY

Prosty i stylowy wieszak na prasę oraz broszury wykonany z tworzywa z recyklingu. Nasz wieszak jest przezroczysty, co zapewnia doskonałą ekspozycję. Wysokość: 325 mm. Szerokość: 250 mm. Głębokość: 60 mm. Umiejscowienie: Ścienny. Rozmiar: A4. Materiał: PETG. Kolor: Transparentny.

Wieszak na prasę i broszury [10060] **149,-**

ŚCIENNE PRZEGRODY EKSPOZYCYJNE

Ścienne przegrody ekspozycyjne na broszury poziome lub pionowe. Przegrody w formacie A4.

Ścienne przegrody ekspozycyjne, 6xA4 w pionie, przezroczyste [125171] **169,-**

Ścienne przegrody ekspozycyjne, 6xA4 w poziomie, przezroczyste [125181] **169,-**

ŚCIENNE PRZEGRODY EKSPOZYCYJNE

Ścienny stojak na prasę i broszury. Przezroczyste przegrody zapewniają dobry przegląd zawartości. Wysokość: 650 mm. Głębokość: 95 mm. Umiejscowienie: Ścienny. Kolor: Srebrny. Zmontowane.

Ilość schowków	Szerokość	Rozmiar	Nr art.	Cena
5	230 mm	A5	[105911]	199,-
4	280 mm	A4	[105901]	229,-



Od
46,-

WIESZAK NA PRASĘ I BROSZURY

Ścienny wieszak A4 na prasę i broszury. Przegrody w kształcie V wykonane z drutu stalowego. Zapewnia efektywną ekspozycję w biurze, poczekalni itp. Wysokość: 780 mm. Głębokość: 80 mm. Umiejscowienie: Ścienny. Rozmiar: A4. Materiał: Drut stalowy. Wym. wewn.: G 20 mm. Kolor: Srebrny. Do samodzielnego montażu.

Szerokość	Ilość schowków	Nr art.	Cena
230 mm	6	[10278]	46,-
700 mm	15	[10279]	149,-



ŚCIENNE PRZEGRODY EKSPOZYCYJNE

Ścienne przegrody do ekspozycji prasy i broszur. Siedem przegród. Można również wykorzystać do sortowania poczty. Wysokość: 1180 mm. Szerokość: 180 mm. Głębokość: 70 mm. Umiejscowienie: Ścienny. Materiał: Stal. Ilość schowków: 7. Zmontowane.

Kolor	Nr art.	Cena
Biały	[14561]	349,-
Czarny	[14562]	349,-




Wygodny transport
i przechowywanie!

Idealny na targi
i wystawy!

STOJAK EKSPOZYCYJNY

Przenośny aluminiowy stojak na broszury z półkami 6 x A4. Łatwy w przechowywaniu i transporcie dzięki załączonej walizce. Wysokość: 1450 mm. Szerokość: 260 mm. Głębokość: 320 mm. Umiejscowienie: Podłogowy. Rozmiar: A4. Materiał ramy: Aluminium. Materiał schowków: Pleksiglasu. Ilość schowków: 6. Kolor: Chrom. Zmontowane.

Stojak ekspozycyjny	[258342]	499,-
---------------------	----------	--------------



RAMA NA PLAKAT

Zatraskowa rama na plakat. Zapewnia stylową prezentację reklam wewnątrz i na zewnątrz budynków. Nie rdzewieje. Do montażu ściennego za pomocą śrub i nawierconych otworów. Wysokość: 297 mm. Głębokość: 25 mm. Materiał: Aluminium.

Kolor	Szerokość	Rozmiar	Nr art.	Cena
Szary	210 mm	A4	[258321]	60,-
Czarny	210 mm	A4	[258322]	60,-
Czerwony	210 mm	A4	[258323]	60,-
Szary	420 mm	A3	[258331]	83,-
Czarny	420 mm	A3	[258332]	83,-
Czerwony	420 mm	A3	[258333]	83,-

RAMA NA PLAKAT

Zatraskowa rama na plakat. Zapewnia stylową prezentację reklam wewnątrz i na zewnątrz budynków. Nie rdzewieje. Do montażu ściennego za pomocą śrub i nawierconych otworów. Wysokość: 700 mm. Szerokość: 500 mm. Głębokość: 38 mm. Materiał: Aluminium.

Kolor	Nr art.	Cena
Szary	[258281]	159,-
Czarny	[258282]	159,-
Czerwony	[258283]	159,-

RAMA NA PLAKAT

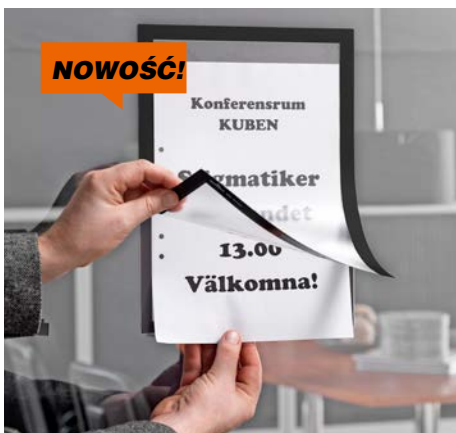
Rama zatraskowa, która chroni plakaty i zapewnia stylową prezentację reklam wewnątrz i na zewnątrz budynków. Nie rdzewieje. Do montażu ściennego przy pomocy śrub i nawierconych otworów. Wysokość: 1000 mm. Szerokość: 700 mm. Głębokość: 45 mm. Materiał: Aluminium.

Kolor	Nr art.	Cena
Szary	[258301]	229,-
Czarny	[258302]	229,-
Czerwony	[258303]	229,-

AKCESORIA

Ośłona z tworzywa sztucznego o grubości 0,5 mm. Do ram zatraskowych na plakaty. Zestaw 5 szt.

Ośłona na plakat, tworzywo sztuczne, 5 szt., A4, 210x297 mm	[258314]	41,-
Ośłona na plakat, tworzywo sztuczne, 5 szt., A3, 420x297 mm	[258315]	52,-
Ośłona na plakat, tworzywo sztuczne, 5 szt., 500x700 mm	[258310]	64,-
Ośłona na plakat, tworzywo sztuczne, 5 szt., 700x1000 mm	[258311]	94,-



NOWOŚĆ!

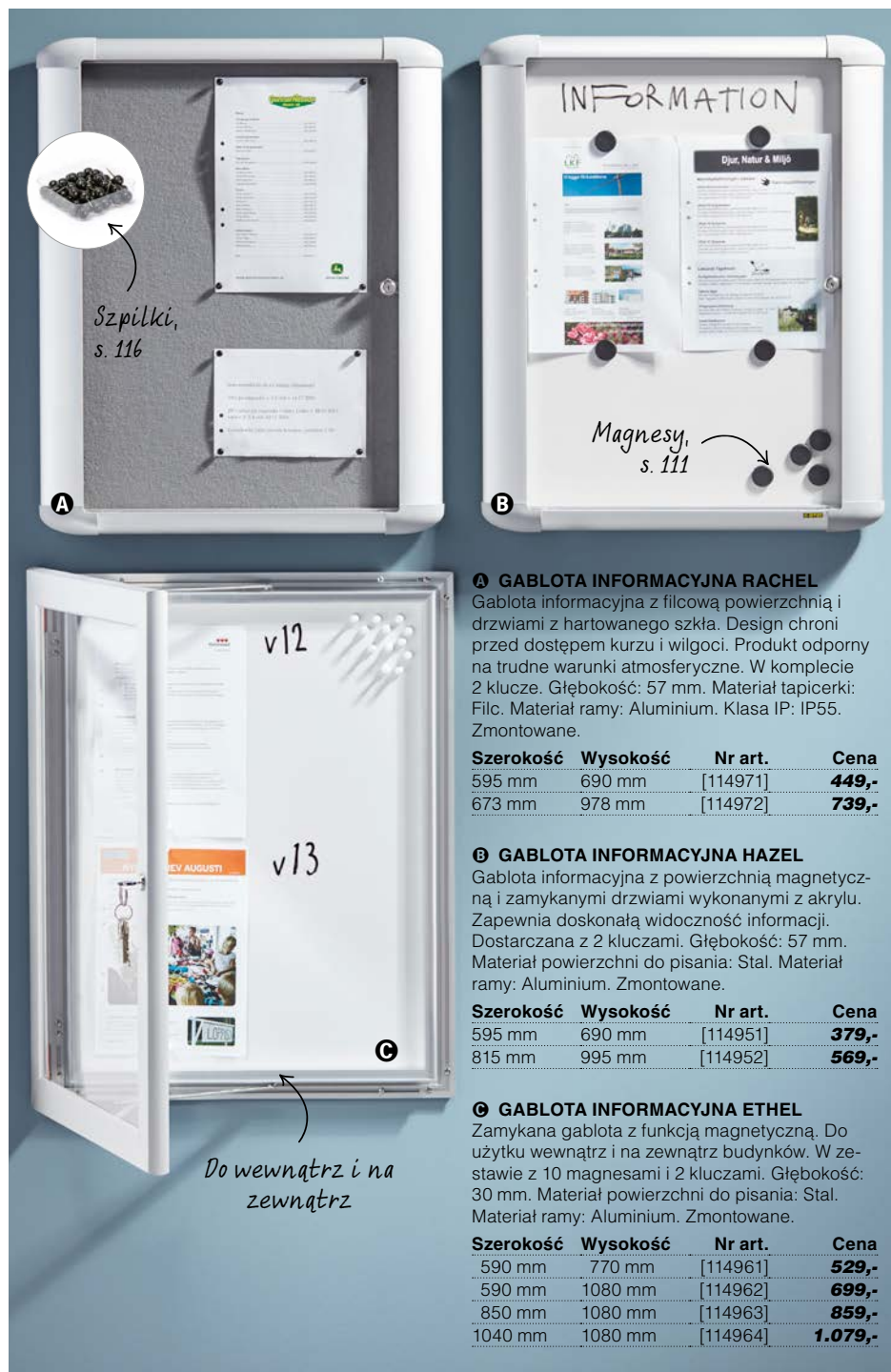


Dwa rozmiary do wyboru!

RAMKA MAGNETYCZNA

Ilość /opakowanie: 5. Kolor: Czarny. Zmontowane.

Rozmiar	Nr art.	Cena
A4	[258350]	119,-
A3	[258351]	169,-



A GABLOTA INFORMACYJNA RACHEL

Gablota informacyjna z filcową powierzchnią i drzwiami z hartowanego szkła. Design chroni przed dostępem kurzu i wilgoci. Produkt odporny na trudne warunki atmosferyczne. W komplecie 2 klucze. Głębokość: 57 mm. Materiał tapicerki: Filc. Materiał ramy: Aluminium. Klasa IP: IP55. Zmontowane.

Szerokość	Wysokość	Nr art.	Cena
595 mm	690 mm	[114971]	449,-
673 mm	978 mm	[114972]	739,-

B GABLOTA INFORMACYJNA HAZEL

Gablota informacyjna z powierzchnią magnetyczną i zamykanymi drzwiami wykonanymi z akrylu. Zapewnia doskonałą widoczność informacji. Dostarczana z 2 kluczami. Głębokość: 57 mm. Materiał powierzchni do pisania: Stal. Materiał ramy: Aluminium. Zmontowane.

Szerokość	Wysokość	Nr art.	Cena
595 mm	690 mm	[114951]	379,-
815 mm	995 mm	[114952]	569,-

C GABLOTA INFORMACYJNA ETHEL

Zamykana gablota z funkcją magnetyczną. Do użytku wewnątrz i na zewnątrz budynków. W zestawie z 10 magnesami i 2 kluczami. Głębokość: 30 mm. Materiał powierzchni do pisania: Stal. Materiał ramy: Aluminium. Zmontowane.

Szerokość	Wysokość	Nr art.	Cena
590 mm	770 mm	[114961]	529,-
590 mm	1080 mm	[114962]	699,-
850 mm	1080 mm	[114963]	859,-
1040 mm	1080 mm	[114964]	1.079,-

409,-



POTYKACZ

Składany, dwustronny potykacz reklamowy z uchwytem. Odporny na wilgoć i promienie UV. Przezroczysta osłona plastikowa i paski magnetyczne. Rozmiar: 500x700 mm. Materiał: Stal. Pełna wysokość: 1040 mm.

Kolor	Nr art.	Cena
Czarny	[258262]	409,-
Biały	[258264]	409,-



POTYKACZ

Składany, dwustronny stojak reklamowy typu potykacz. Nie rdzewieje. Łatwo przenieść w inne miejsce. Rama na zatrzask po każdej stronie.

Potykan, 500x700 mm, aluminium	[23644]	399,-
Potykan, 700x1000 mm, aluminium	[23645]	599,-



STOJAK REKLAMOWY

Dwustronny stojak reklamowy z okrągłą podstawą, który jest łatwy do wykrycia przy pomocy laski przez osoby niewidome. Wyposażony w 2 ramy zatrzaskowe i część górną z miejscem na logotyp.

Stojak reklamowy, 500x700 mm, czarny	[23646]	759,-
Stojak reklamowy, 700x1000 mm, czarny	[23647]	1.429,-



TABLICA KREDOWA/POTYKACZ

Składana dwustronna tablica kredowa na drewnianym stelażu. Tablica kredowa to prosty i szybki sposób przekazywania wiadomości. Sprawdza się zarówno wewnątrz, jak i na zewnątrz budynków. Kreda w zestawie. Wysokość: 910 mm. Szerokość: 540 mm. Materiał ramy: Sosna. Kolor ramy: Brązowy. Zmontowane.

Tablica kredowa/potykan	[90189]	859,-
-------------------------	---------	--------------



STOJAK NA ZNAK

Klasyczny stojak z trwałą ramą stalową na czarnym stelażu z mocnymi sprężynami. Wytrzymały panel tylny. Rama lakierowana proszkowo. Wybierz jeden z dostępnych kolorów ramy i jeden z dwóch rozmiarów. Materiał: Stal.

Rozmiar: 500x700 mm

Kolor	Pełna wysokość	Nr art.	Cena
Szary	910 mm	[258271]	519,-
Czarny	910 mm	[258272]	519,-

Rozmiar: 700x1000 mm

Szary	1210 mm	[258291]	739,-
Czarny	1210 mm	[258292]	739,-

POTYKACZ

Stabilny stojak reklamowy typu potykacz z magnetyczną listwą i ochronną powierzchnią z tworzywa sztucznego. Rozmiar: A3. Materiał: Stal. Kolor: Biały.

Potykan	[258269]	159,-
Osłona na afisz do potykacza, magnetyczna, 2 szt., 420x297 mm	[258316]	44,-

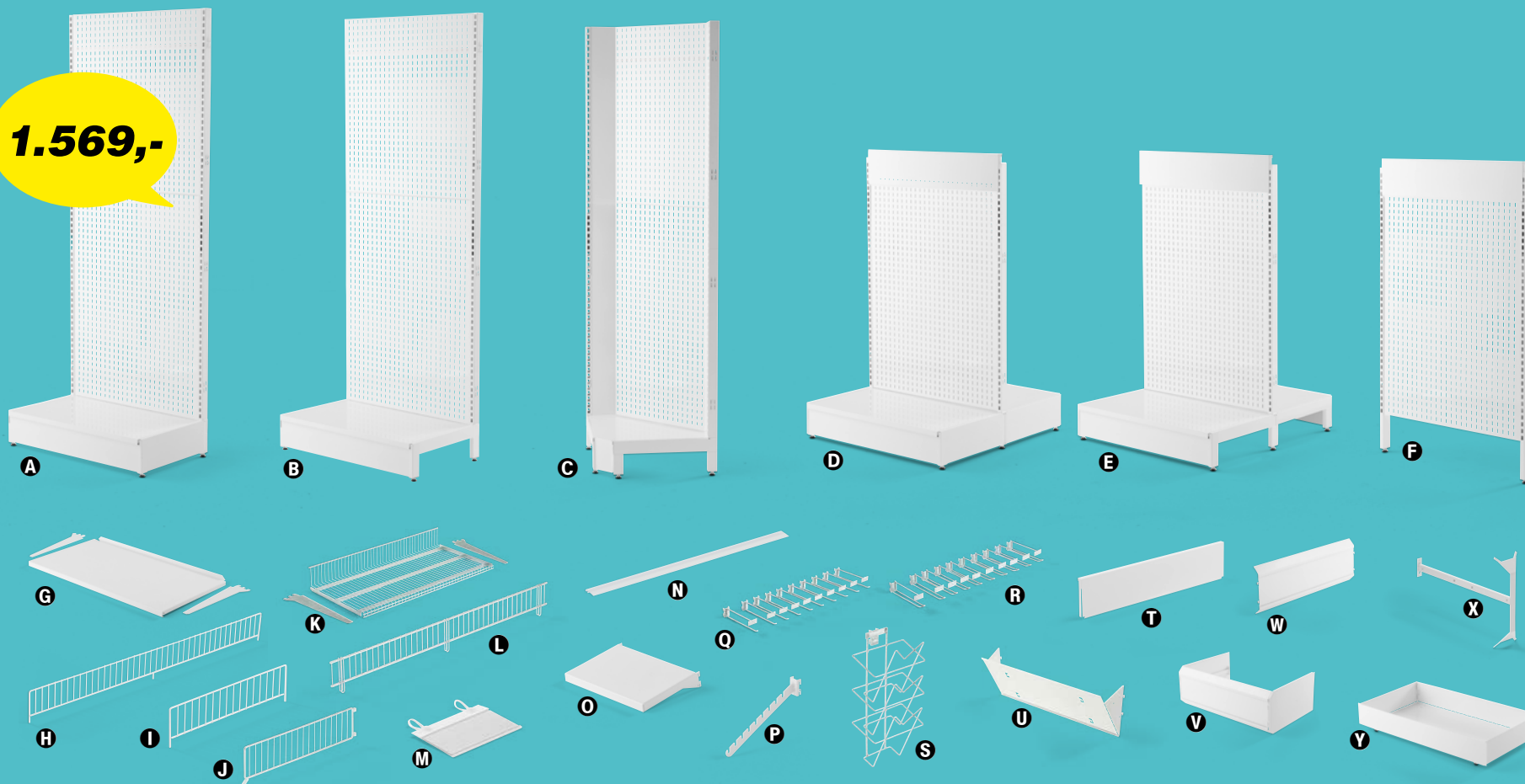




SKLEPOWE REGAŁY EKSPOZYCYJNE

Eksponuj produkty skutecznie dzięki funkcjonalnym regałom sklepowym. Wyposaż regały ekspozycyjne w akcesoria i zbuduj kompleksowe rozwiązanie zgodne z potrzebami Twojego biznesu. Akcesoria zawieszać i przewieszać dzięki perforacji.

1.569,-



SKLEPOWE REGAŁY EKSPOZYCYJNE

A Regał sklepowy SHOP, ścienny, moduł podstawowy, 2390x900x540 mm	[216001]	1.569,-
B Regał sklepowy SHOP, ścienny, moduł dodatkowy, 2390x900x540 mm	[216002]	1.199,-
C Regał sklepowy SHOP, ścienny, moduł dodatkowy, 2390x540x540 mm	[216003]	1.419,-
D Regał sklepowy SHOP, podłogowy, moduł podstawowy, 1500x900x1040 mm	[216004]	2.379,-
E Regał sklepowy SHOP, podłogowy, moduł dodatkowy, 1500x900x1040 mm	[216005]	1.809,-
F Panel boczny do podłogowego regału sklepowego SHOP, 1500x900 mm, biały	[216006]	1.009,-

AKCESORIA

G Półka do regału sklepowego SHOP, zawiera wsporniki, 900x400 mm, biały	[216007]	169,-
H Zabezpieczenie krawędzi półki SHOP, 75x900 mm, biały	[216008]	68,-
I Przegroda półki SHOP, 75x400 mm, biały	[216009]	54,-
J Przegroda półki SHOP, 75x400 mm, galwanizowany	[216012]	49,-
K Półka do regału sklepowego SHOP, zawiera wsporniki, 900x400 mm, galwanizowany	[216010]	169,-
L Zabezpieczenie krawędzi półki SHOP, 78x900 mm, galwanizowany	[216011]	84,-
M Uchwyt na etykietę, do montażu na zabezpieczeniu krawędzi półki SHOP, 40x80 mm	[216013]	2,-
N Uchwyt na etykietę do półki SHOP, 39 mm	[216014]	19,-
O Półka do regału sklepowego, wsporniki do tylnego panelu SHOP, 290x210 mm, biały	[216015]	56,-

P Ramię ekspozycyjne na odzież SHOP, 300 mm, biały	[216016]	71,-
Q Hak pojedynczy z uchwytem na etykietę SHOP, 250 mm, 10 szt., ocynkowany	[216017]	159,-
R Hak podwójny z uchwytem na etykietę SHOP, 250 mm, 10 szt., ocynkowany	[216018]	169,-
S Uchwyt ekspozycyjny na foldery A4, stojący, 3 przegrody, ocynkowany	[216019]	139,-
T Szyld do regału SHOP, jednostronny, 190x900 mm, biały	[216020]	92,-
U Uchwyt na szyld SHOP, 300x900 mm, biały	[216021]	119,-
V Oświetlenie do regału sklepowego SHOP, 21 W, 900x230mm, moduł podstawowy z ramą	[216022]	829,-
W Oświetlenie do regału sklepowego SHOP, 21 W, 900x230mm, moduł dodatkowy	[216023]	529,-
X Łączniki katowe do paneli oświetleniowych SHOP	[216024]	299,-
Y Wysuwana szuflada do regałów sklepowych SHOP	[216025]	249,-

279,-



KOSZ EKSPOZYCYJNY Z SIATKI

Kosz z drutu stalowego do ekspozycji i przechowywania towarów. Idealny do prezentacji przedmiotów o większych gabarytach. Wysokość: 790 mm. Kolor: Srebrny. Do samodzielnego montażu.

	Szerokość	Głębokość	Nr art.	Cena
A	440 mm	460 mm	[20138]	209,-
B	840 mm	410 mm	[20137]	319,-

☉ KOSZ EKSPOZYCYJNY Z SIATKI

Sześciokątny kosz z drutu stalowego do skutecznej prezentacji produktów. Dobra ekspozycja i oszczędność miejsca w środowisku handlowym. Wysokość: 790 mm. Szerokość: 660 mm. Głębokość: 570 mm. Kolor: Srebrny. Do samodzielnego montażu.

Kosz ekspozycyjny z siatki	[21741]	279,-
----------------------------	---------	--------------

☉ KOSZ EKSPOZYCYJNY Z SIATKI

Sztaplowany kosz ekspozycyjny dla efektywnego przechowywania i prezentacji produktów do magazynów i sklepów. Przegrody i górne półki są dostępne jako akcesoria. Wysokość: 390 mm. Szerokość: 870 mm. Głębokość: 600 mm. Materiał: Ocynkowany. Do samodzielnego montażu.

Kosz ekspozycyjny z siatki	[21800]	269,-
----------------------------	---------	--------------

☉ MOBILNY STOJAK EKSPOZYCYJNY

Mobilny 3-poziomowy stojak ekspozycyjny. Kosze druciane są idealne do przechowywania i prezentacji dużych i nieporęcznych przedmiotów w efektywny sposób. Wysokość: 1360 mm. Szerokość: 870 mm. Głębokość: 600 mm. Materiał: Ocynkowany. Ilość półek: 3. Do samodzielnego montażu.

Mobilny stojak ekspozycyjny	[21793]	1.139,-
-----------------------------	---------	----------------

☉ PÓŁKA GÓRNA DO KOSZA

Górna półka wykonana z drutu stalowego dla optymalnego przechowywania i dobrej prezentacji. Przeznaczona do stosowania z koszami ekspozycyjnymi. Wysokość: 145 mm. Szerokość: 860 mm. Głębokość: 485 mm. Materiał: Ocynkowany. Ilość /opakowanie: 3. Do samodzielnego montażu.

Półka górna do kosza	[21801]	169,-
----------------------	---------	--------------

☉ PRZEGRODY DO KOSZA

Metalowe przegrody do kosza z siatki. Zestaw 3 szt. Materiał: Ocynkowany.

Przegrody do kosza	[21794]	129,-
--------------------	---------	--------------

UCHWYTY NA ZNAK

Opisz zawartość koszyków i półek dzięki praktycznym uchwytem na znak! Uchwyty są montowane bezpośrednio z boku kosza, wysokość można regulować w zakresie od 250 do 500 mm. Idealne rozwiązanie do sklepów itp. Rozmiar: A4. Minimalna wysokość: 250 mm. Maksymalna wysokość: 500 mm.

Uchwyty na znak	[90152]	319,-
-----------------	---------	--------------





109,-

SKRZYNIA DREWNIANA

Stylowa skrzynka drewniana do ekspozycji różnorodnych produktów. Idealne rozwiązanie do sklepów spożywczych, na targ itp. Wykonany z trwałej sosny z bejcowanym wykończeniem. Wysokość: 310 mm. Długość: 490 mm. Szerokość: 410 mm. Materiał: Sosna. Kolor: Brązowy.

[90153]

109,-



STOJAK EKSPOZYCYJNY Z KOSZAMI

Praktyczny i elegancki stojak ekspozycyjny na kółkach z 3 koszami. Idealny jako miejsce na niewielkie bochenki chleba, warzywa, słodycze itp. w sklepie spożywczym lub piekarni. Łatwe zdejmowanie i wymiana koszyków. Koła zapewniają mobilność. Wysokość: 1100 mm. Średnica: 430 mm. Materiał podstawy: Stal. Ilość koszyków: 3. Kolor stelaża: Czarny.

Stojak ekspozycyjny z koszami

[90151]

939,-



STOJAK EKSPOZYCYJNY Z MISĄ

Praktyczny stojak ekspozycyjny z dużą plastikową misą dla łatwego dostępu do prezentowanych towarów. Można regulować wysokość, co pozwala umieścić stojak w dowolnym miejscu i dostosować go do otoczenia i zawartości. W misie znajduje się słupek, na którym można zamocować znak w formacie A4. Wysokość: 1500 mm. Średnica: 570 mm. Materiał podstawy: Stal. Kolor stelaża: Srebrny.

Stojak ekspozycyjny z misą

[90155]

1.329,-



609,-

STOJAK EKSPOZYCYJNY Z KOSZAMI

Praktyczny i elegancki stojak ekspozycyjny z 4 koszami. Idealny jako miejsce na niewielkie bochenki chleba, warzywa, słodycze itp. w sklepie spożywczym lub piekarni. Łatwe zdejmowanie i wymiana koszyków. Wysokość: 1520 mm. Szerokość: 420 mm. Materiał podstawy: Rura stalowa. Ilość koszyków: 4. Kolor stelaża: Antracyt. Do samodzielnego montażu.

Stojak ekspozycyjny z koszami

[90154]

609,-



GABLOTA OGNIODOPORNA

Gablota do przechowywania łatwopalnych płynów i aerozoli w sklepach itp. Szafa testowana i zatwierdzona do tego celu. Posiada regulowane nóżki.

Gablota ognioodporna PREVENT, 1400x860x570 mm, biały	[134682]	9.679,-
Gablota ognioodporna PREVENT, 1850x860x570 mm, biały	[134681]	9.929,-
Gablota ognioodporna PREVENT, 1850x1155x570 mm, biały	[134683]	12.249,-

WYPOSAŻENIE DODATKOWE

Oświetlenie LED do gabloty PREVENT 134682	[134685]	1.219,-
Oświetlenie LED do gabloty PREVENT 134681	[134684]	1.219,-
Oświetlenie LED do gabloty PREVENT 134683	[134686]	1.549,-

35,-



A KOSZYK NA ZAKUPY

Koszyki zakupowe wykonane z polipropylenu w 4 różnych kolorach. Uchwyty czarne. Wysokość: 250 mm. Długość: 480 mm. Szerokość: 330 mm. Materiał: Polipropylen. Pojemność: 27 L.

Kolor	Nr art.	Cena
Czerwony	[232411]	35,-
Niebieski	[232412]	35,-
Zielony	[232413]	35,-
Czarny	[232414]	35,-

A KOSZYK NA ZAKUPY, 22 SZT.

Kolor	Nr art.	Cena
Czerwony	[232421]	519,-
Niebieski	[232422]	519,-
Zielony	[232423]	519,-
Czarny	[232424]	519,-

B WÓZEK NA KOSZYKI

Wózek na koszyki z czterema kołami skrętnymi do łatwiejszego transportowania plastikowych koszyków sklepowych. Wysokość: 285 mm. Długość: 445 mm. Szerokość: 305 mm. Materiał: Stal. Bieżnik opon: Pełna guma. Typ kół: 4 samonastawne. Kolor: Czarny. Zmontowane.

Wózek na koszyki	[23240]	149,-
------------------	---------	--------------

C KOSZYK NA ZAKUPY

Niewielki koszyk zakupowy do sklepów, centrów handlowych itp. Można sztaplować. Wysokość: 210 mm. Długość: 270 mm. Szerokość: 270 mm. Materiał: Polipropylen. Pojemność: 10 L. Kolor: Czarny.

Koszyk na zakupy	[232404]	35,-
------------------	----------	-------------

C KOSZYK NA ZAKUPY, 12 SZT.

Nazwa	Nr art.	Cena
Koszyk na zakupy, 12 szt.	[232434]	319,-

D KOSZYK NA ZAKUPY

Duży koszyk na zakupy. Posiada uchwyt do przenoszenia, koła i składany uchwyt zapewniający sprawne manewrowanie. Wysokość: 460 mm. Długość: 555 mm. Szerokość: 430 mm. Materiał: Polipropylen. Pojemność: 55 L. Kolor: Czarny.

Koszyk na zakupy	[232415]	149,-
------------------	----------	--------------

D KOSZYK NA ZAKUPY, 10 SZT.

Nazwa	Nr art.	Cena
Koszyk na zakupy, 10 szt.	[232444]	1.469,-

329,-



WÓZEK NA KOSZYKI CASA

Wózek z wyznaczonym miejscem na 2 koszyki. Koszyki sprzedawane oddzielnie. Wysokość: 990 mm. Długość: 540 mm. Szerokość: 460 mm. Koła: Bez hamulca. Nośność: 60 kg. Ilość półek: 2. Bieżnik opon: Pełna guma. Średnica kół: 100 mm. Typ kół: 4 samonastawne. Kolor: Chrom. Zmontowane.

Wózek na koszyki	[25280]	329,-
------------------	---------	--------------



03

KONFERENCJA

Dzięki wyposażeniu z AJ Produkty spotkania i konferencje będą zawsze udane. Nasza oferta gwarantuje przyjazne zaplecze konferencyjne w szkole, na uczelni, w centrum konferencyjnym, hotelu i firmowej sali spotkań. Do wyboru proste i ekskluzywne meble na każdą okazję. Pojemność i możliwości naszego magazynu gwarantują szybką i bezpieczną dostawę towaru.



899,-

Opakowanie 4 szt.

ZESTAW KRZESEŁ MELVILLE

Krzesło konferencyjne o prostym i trwałym designie. Wyściełane siedzisko. Można sztaplować. Krzesła sprzedawane są w zestawach po 4 szt. Sprawdzą się w sali konferencyjnej, stołówce itp. Nośność: 130 kg. Materiał siedziska: Tkanina. Materiał podstawy: Stal. Pełna wysokość: 860 mm. Ilość /opakowanie: 4. Kolor: Ciemnoszary. Kolor stelaża: Szary. Szerokość siedziska: 390 mm. Głębokość siedziska: 420 mm. Wysokość siedziska: 460 mm. Do samodzielnego montażu.

Zestaw krzeseł [102436] **899,-**



KRZESŁO LANGFORD

Nowoczesne i eleganckie krzesło doskonałe do sali konferencyjnej, stołówki i biura. Można sztaplować. Siedzisko posiada miękką poduszkę dla dodatkowego komfortu, dzięki czemu krzesło zapewnia wygodę przez długi czas. Nogi: Prosta rama. Materiał: 90% polipropylen/10 włókno szklane. Materiał podstawy: Rura stalowa. Kolor stelaża: Czarny. Szerokość siedziska: 510 mm. Głębokość siedziska: 440 mm. Wysokość siedziska: 450 mm. Certyfikat: EN 16139:2013, EN 1022:2018. Odporność na ścieranie: 50000 Md. Do samodzielnego montażu.

Kolor	Nr art.	Cena
Szary	[103901]	289,-
Żółty	[103902]	289,-



KRZESŁO KONFERENCYJNE BROOKS

Krzesło konferencyjne o klasycznym designie. Tapicerowany spód siedziska sprawia, że krzesła nie obijają się o siebie i nie niszczą podczas sztaplowania. Trwała rama z rur stalowych dostępna w różnych kolorach. Nośność: 120 kg. Materiał siedziska: Tkanina. Materiał podstawy: Stal. Kolor: Czarny. Kolor stelaża: Szary. Szerokość siedziska: 410 mm. Głębokość siedziska: 400 mm. Wysokość siedziska: 450 mm. Zmontowane.

Krzesło konferencyjne [102391] **299,-**



Stół konferencyjny NOMAD, s. 150

CENA ZESTAWU

3.149,-

ZESTAW MEBLI NOMAD + MELVILLE

Zestaw mebli utrzymany w nowoczesnym, modnym stylu. Zestaw zawiera stół konferencyjny o wymiarach D 2400 x S 1200 mm z białym blatem z laminatu i podstawą z czarnego litego drewna oraz osiem tapicerowanych, sztaplowanych krzeseł z szarymi ramami z rur stalowych.

Zestaw mebli NOMAD + MELVILLE, stół + 8 krzeseł ciemnoszare

[103153]

3.149,-

Stół konferencyjny
MODULUS, s. 148



ZESTAW MEBLI MODULUS + MELVILLE

Niewielki i wszechstronny zestaw mebli, który idealnie sprawdzi się w małych biurach, stołówkach i salach konferencyjnych. Zestaw składa się ze stołu D1600 x S 800 mm ze srebrną ramą i białym blatem z laminatu oraz czterema smukłymi krzesłami z wyściełanymi siedziskami tapicerowanymi tkaniną.

Zestaw mebli MODULUS + MELVILLE, stół i 4 krzeseła ciemnoszare

[103012]

1.429,-

CENA ZESTAWU

1.269,-



ZESTAW MEBLI SANNA + MELVILLE

Stylowy zestaw mebli, który sprawdzi się zarówno w pokoju przerwy, jak i w sali konferencyjnej. Krzeseła można sztaplować, co pomaga oszczędzić miejsce. Stół o średnicy Ø900 mm posiada podstawę z regulowanymi stopkami. Blat z trwałego laminatu.

Zestaw mebli SANNA + MELVILLE, stół i 4 krzeseła ciemnoszare

[103013]

1.269,-



Czarny/czarny

← Opakowanie 4 szt.



Niebieski/czarny



Eko-skóra/chrom



Czarny/szary



Szary/czarny

KRZESŁO KONFERENCYJNE NELSON, 4 SZT.

Wygodne krzesło z możliwością sztaplowania, sprzedawane w zestawach po 4 szt. Miętko wyściełane siedziska i oparcia to komfort nawet podczas długich narad. Krzesła można szybko i sprawnie łączyć w rzędy przy pomocy łączników. Doskonale rozwiązanie na większe konferencje i koncerty. Nośność: 110 kg. Materiał podstawy: Stal. Ilość / opakowanie: 4. Szerokość siedziska: 465 mm. Głębokość siedziska: 410 mm. Wysokość siedziska: 480 mm. Zmontowane.

Materiał siedziska: Tkanina

Kolor	Kolor stelaża	Nr art.	Cena
Szary	Chrom	[116632]	579,-
Szary	Szary	[116633]	519,-
Szary	Czarny	[116634]	499,-
Niebieski	Chrom	[116612]	579,-
Niebieski	Szary	[116613]	519,-
Niebieski	Czarny	[116614]	499,-
Czarny	Chrom	[116622]	579,-
Czarny	Szary	[116623]	519,-
Czarny	Czarny	[116624]	499,-

Materiał siedziska: Eko-skóra

Czarny	Chrom	[116602]	579,-
Czarny	Szary	[116603]	519,-
Czarny	Czarny	[116604]	499,-



A



B



C

WYPOSAŻENIE DODATKOWE


A Podłokietniki do krzesła NELSON	[60329]	79,-
B Podłokietnik z pulpitem do krzesła NELSON	[603491]	119,-
C Łączniki do krzesła NELSON	[11878]	9,-



WÓZEK DO KRZESIEŁ

Przyjazny dla użytkownika wózek, który upraszcza przechowywanie i transport krzeseł w stanie sztaplowanym. Każdy wózek mieści 10 krzeseł i pasuje do większości modeli krzeseł na 4 nogach. Wysokość: 150 mm. Długość: 810 mm. Szerokość: 640 mm. Koła: Z hamulcem. Materiał: Stal. Ilość krzeseł: 10. Kolor: Czarny. Zmontowane.

Wózek do krzeseł [11925] **369,-**

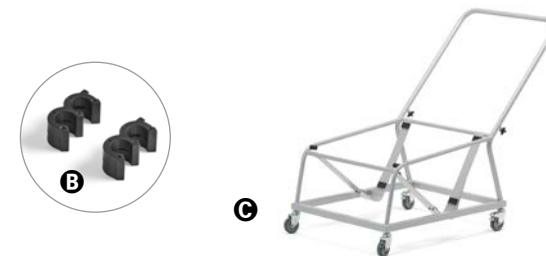


WÓZEK DO KRZESIEŁ NELSON

Praktyczny wózek do transportu i przechowywania krzeseł. Cztery koła skrętne, w tym dwa z hamulcami. Wysokość: 1600 mm. Długość: 1920 mm. Głębokość: 500 mm. Koła: Z hamulcem. Materiał: Stal. Ilość krzeseł: 30. Bieżnik opon: Pełna guma. Typ kół: 4 samonastawne. Kolor: Czarny. Zmontowane.

Wózek do krzeseł [125889] **1.749,-**





A KRZESŁO KONFERENCYJNE DAWSON

Proste i stylowe krzesło konferencyjne, które dzięki możliwości łączenia pomoże szybko i łatwo stworzyć aranżacje do siedzenia. Można sztaplować. Tapicerowane wytrzymałą, ogniotrwałą tkaniną. Materiał siedziska: Tkanina. Materiał podstawy: Stal. Kolor stelaża: Czarny. Szerokość siedziska: 410 mm. Głębokość siedziska: 430 mm. Wysokość siedziska: 455 mm. Certyfikat: EN 1021-1, EN 1021-2. Odporność na ścieranie: 162500 Md. Zmontowane.

Kolor	Nr art.	Cena
Antracyt	[125781]	219,-
Jasnoszary	[125782]	219,-
Żółty	[125783]	219,-

B ŁĄCZNIK DO KRZESŁ DAWSON

Praktyczny łącznik z tworzywa sztucznego do krzeseł DAWSON. Wytrzymały i łatwy w użyciu łącznik do tworzenia rzędów krzeseł w środowisku konferencyjnym. Łatwe łączenie i rozłączanie krzeseł. Materiał: Plastik. Ilość /opakowanie: 2. Kolor: Czarny.

Łącznik do krzeseł	[125780]	10,-
--------------------	----------	-------------

C WÓZEK DO KRZESŁ DAWSON

Praktyczny wózek do transportu i przechowywania krzeseł konferencyjnych. Mieści 25 krzeseł. Wysokość: 945 mm. Długość: 1195 mm. Szerokość: 630 mm. Koła: Z hamulcem. Materiał: Stal. Ilość krzeseł: 25. Typ kół: 4 samonastawne. Kolor: Szary. Zmontowane.

Wózek do krzeseł	[125779]	1.149,-
------------------	----------	----------------

ZESTAW MEBLI SANNA + DAWSON
Kompaktowy zestaw mebli do niewielkich pomieszczeń. Smukłe i stylowe krzesła nadają się do sztaplowania i są tapicerowane trwałą tkaniną wysokiej jakości. Stół z blatem Ø900 mm wykonano z laminatu, który jest łatwy w czyszczeniu.

Opis	Nr art.	Cena
Zestaw mebli SANNA + DAWSON, stół i 4 krzesła antracyt	[103015]	1.249,-
Zestaw mebli SANNA + DAWSON, stół i 4 krzesła szary	[103016]	1.249,-
Zestaw mebli SANNA + DAWSON, stół i 4 krzesła żółty	[103017]	1.249,-

Sztaplowane krzesła →

ZESTAW MEBLI EMILY + DAWSON
Funkcjonalny zestaw konferencyjny zawierający sześć sztaplowanych krzeseł z czarnymi ramami i jasnoszarym tapicerką oraz składany stół 1800x800 mm z białym blatem z laminatu i czarną ramą. Zestaw idealny do tymczasowych i stałych zastosowań.

Zestaw mebli EMILY + DAWSON, 1 stół + 6 krzeseł jasnoszary	[103152]	1.919,-
--	----------	----------------



Można sztaplować

KRZESŁO KONFERENCYJNE HALIFAX

Sztaplowane krzesło konferencyjne. Grubo wyściełane siedzisko i oparcie z siatki zapewnia komfort. Krzesło posiada podłokietniki zapewniające podparcie dla ramion. Tapicerka dobrze znosi codzienne intensywne użytkowanie. Nośność: 150 kg. Materiał oparcia: Siatka. Materiał siedziska: Tkanina. Kolor: Czarny. Kolor stelaża: Czarny. Szerokość siedziska: 470 mm. Głębokość siedziska: 470 mm. Wysokość siedziska: 480 mm. Zmontowane.

Krzesło konferencyjne [123753] **159,-**



329,-

WÓZEK DO KRZESŁ

Wygodny wózek do transportu krzeseł w stanie sztaplowanym. Uchwyt z regulacją (310-430 mm), która pozwala przewozić różne modele krzeseł. Doskonały wybór dla osób, które często muszą przewozić krzesła w trakcie konferencji, zebrań i wykładów. Wysokość: 1080 mm. Nośność: 75 kg. Materiał: Stal. Bieżnik opon: Pełna guma. Średnica kół: 150 mm. Kolor: Niebieski. Zmontowane.

[10879] **329,-**



KRZESŁO KONFERENCYJNE TORONTO

Krzesło konferencyjne z oparciem z siatki zapewniającym dobrą wentylację. Miękką wyściółka zapewnia wygodę. Krzesło posiada podłokietniki i delikatnie profilowane siedzisko. Można sztaplować na czas sprzątania lub przechowywania. Wysokość: 840 mm. Szerokość: 545 mm. Głębokość: 530 mm. Nośność: 110 kg. Materiał oparcia: Siatka. Kolor stelaża: Chrom. Szerokość siedziska: 460 mm. Głębokość siedziska: 465 mm. Wysokość siedziska: 475 mm. Zmontowane.

Kolor	Materiał siedziska	Nr art.	Cena
Czarny	Tkanina	[121751]	369,-
Czarny	Eko-skóra	[121752]	369,-



KRZESŁO KONFERENCYJNE WINNIPEG

Sztaplowane krzesło z podłokietnikami o klasycznym designie. Tapicerowane siedzisko i oparcie. Rama wykonana z profilowanego drewna, krzesło tapicerowane wytrzymałą tkaniną, co pozwala je z powodzeniem użytkować w miejscach publicznych. Nośność: 120 kg. Materiał siedziska: Tkanina. Materiał podstawy: Drewno. Kolor stelaża: Buk. Szerokość siedziska: 465 mm. Głębokość siedziska: 480 mm. Wysokość siedziska: 450 mm. Do samodzielnego montażu.

Krzesło konferencyjne [115663] **329,-**



KRZESŁO KONFERENCYJNE COLBORNE

Sztaplowane krzesło konferencyjne w klasycznym stylu. Rama wykonana z drewna bukowego barwionego na czarno, co ładnie kontrastuje z jasnoszarą tapicerką ognioodporną. Odpowiednie do hotelu, sal konferencyjnych i jadalni. Wysokość: 760 mm. Nośność: 110 kg. Materiał siedziska: Tkanina. Materiał podstawy: Drewno. Kolor: Szary. Kolor stelaża: Czarny. Szerokość siedziska: 475 mm. Głębokość siedziska: 475 mm. Wysokość siedziska: 445 mm. Zmontowane.

Krzesło konferencyjne [115601] **479,-**



ZESTAW MEBLI AUDREY + LANGFORD

Nowoczesny zestaw konferencyjny, który składa się z ośmiu wygodnych, tapicerowanych i sztaplowanych krzeseł z wytrzymałej tkaniny oraz stylowego stołu konferencyjnego o wymiarach D 2400 x S 1200 mm. Stół posiada praktyczny dźwiękochłonny i antystatyczny blat z laminatu.

Opis	Nr art.	Cena
Zestaw mebli AUDREY + LANGFORD, ciemnoszary stół + 8 krzeseł żółty	[103161]	4.819,-
Zestaw mebli AUDREY + LANGFORD, jasnoszary stół + 8 krzeseł jasnoszary	[103162]	4.819,-





KRZESŁO LANGFORD

Nowoczesne i eleganckie krzesło doskonałe do sali konferencyjnej, stołówki i biura. Można sztaplować. Siedzisko posiada miękką poduszkę dla dodatkowego komfortu, dzięki czemu krzesło zapewnia wygodę przez długi czas. Nogi: Prosta rama. Materiał: 90% polipropylen/10 włókno szklane. Materiał podstawy: Rura stalowa. Kolor stelaża: Czarny.

Szerokość siedziska: 510 mm. Głębokość siedziska: 440 mm. Wysokość siedziska: 450 mm. Certyfikat: EN 16139:2013, EN 1022:2018. Odporność na ścieranie: 50000 Md. Do samodzielnego montażu.

Kolor	Nr art.	Cena
Szary	[103901]	289,-
Żółty	[103902]	289,-

ZESTAW DO STOŁÓWKI MODULUS + LANGFORD

Nowoczesny zestaw do stołówki z 4 miękkimi, tapicerowanymi krzesłami i stołem z blatem 1400x800 mm. Idealny do niewielkiej jadalni. Stół posiada ramę w kształcie O i trwałą, łatwą w czyszczeniu blat w kolorze dębu.

Opis	Nr art.	Cena
Zestaw do stołówki MODULUS + LANGFORD, stół + 4 krzesła szary	[103171]	1.959,-
Zestaw do stołówki MODULUS + LANGFORD, stół + 4 krzesła żółty	[103172]	1.959,-



ZESTAW MEBLI VARIOUS + LANGFORD

Zestaw złożony z eleganckiego stołu i krzeseł konferencyjnych z wyściełanymi siedziskami i trwałą tapicerką. Nasz zestaw sprawdzi się w niewielkiej sali konferencyjnej lub pokoju przerw. Krzesło o smukłym i nowoczesnym designie są miękko wyściełane, a blat stołu Ø 1100 mm wykonano ze stylowego i wytrzymałego laminatu w kolorze dębu.

Opis	Nr art.	Cena
Zestaw mebli VARIOUS + LANGFORD, stół i 4 krzesła szary	[103181]	1.699,-
Zestaw mebli VARIOUS + LANGFORD, stół i 4 krzesła żółty	[103182]	1.699,-



KRZESŁO KONFERENCYJNE LANGFORD

Eleganckie krzesło na kółkach z podstawą z aluminium. Minimalistyczny design z podłokietnikami. Miękka poduszka zapewnia dodatkowy komfort siedzenia podczas długich spotkań. Nogi: Krzyżak z kołami. Materiał: 90% polipropylen/10 włókno szklane. Materiał podstawy: Aluminium. Kolor stelaża:

Czarny. Szerokość siedziska: 510 mm. Głębokość siedziska: 440 mm. Wysokość siedziska: 450 mm. Certyfikat: EN 16139:2013. Odporność na ścieranie: 50000 Md. Do samodzielnego montażu.

Kolor	Nr art.	Cena
Szary	[103911]	749,-
Żółty	[103912]	749,-



ZESTAW MEBLI FLEXUS + WHISTLER

Stylowy zestaw mebli, który zawiera stół D 3200 x S 1200 mm w kształcie łódki z chromowaną podstawą i 3-częściowym białym blatem oraz osiem krzeseł tapicerowanych eko-skórą z wygodnymi podłokietnikami i siedziskami z możliwością sztaplowania.

Zestaw mebli FLEXUS + WHISTLER, stół + 8 krzeseł

[103031]

6.999,-

KRZESŁO KONFERENCYJNE WHISTLER

Stylowe i nowoczesne krzesło konferencyjne, na którym każdy delegat zasiądzie wygodnie i skupi się na spotkaniu. Krzesło posiada chromowaną ramę i siedzisko zintegrowane z oparciem. Nośność: 110 kg. Materiał siedziska: Tkanina. Materiał podstawy: Stal. Kolor stelaża: Chrom. Szerokość siedziska: 410 mm. Głębokość siedziska: 430 mm. Wysokość siedziska: 440 mm. Zmontowane.

Kolor	Podłokietniki	Nr art.	Cena
Ciemnoszary	Nie	[103832]	449,-
Ciemnoszary	Tak	[103842]	569,-
Biały / szary	Nie	[103812]	589,-
Biały / szary	Tak	[103822]	679,-

439,-

KRZESŁO KONFERENCYJNE SIMCOE

Sztaplowane krzesło konferencyjne z ramą, która pozwala delikatnie się bujać bez utraty stabilności. Dzięki szerokiemu siedzisku i podłokietnikom krzesło zapewnia wygodę nawet podczas długich narad. Tapicerowane ognioodporną tkaniną. Nośność: 90 kg. Materiał siedziska: Tkanina.

Materiał podstawy: Stal. Kolor: Czarny. Szerokość siedziska: 500 mm. Głębokość siedziska: 450 mm. Wysokość siedziska: 460 mm. Do samodzielnego montażu.

Kolor stelaża	Nr art.	Cena
Szary	[103425]	439,-
Chrom	[103426]	439,-



ZESTAW MEBLI KONFERENCYJNYCH NOMAD + OTTAWA

Zestaw mebli utrzymany w nowoczesnym, monochromatycznym stylu. Zestaw zawiera stół konferencyjny o wymiarach D 2400 x S 1200 mm z białym blatem z laminatu i podstawą z czarnego litego drewna oraz osiem sztaplowanych krzeseł z białymi ramami i czarną tapicerką. Krzesła można zawiesić na blacie stołu.

Zestaw mebli konferencyjnych NOMAD + OTTAWA, stół i 8 krzeseł

[103021]

6.469,-



KRZESŁO KONFERENCYJNE OTTAWA

Stylowe krzesło do sali konferencyjnej dostępne w kilku modelach do wyboru. Siedzisko jest wyprofilowane i wyściełane, aby zapewnić wygodną pozycję siedzącą przez długi czas. Krzesła posiadają tapicerkę z niezwykle trwałej tkaniny w kilku kolorach do wyboru. Dzięki szerokiemu wyborowi modeli można łączyć różne krzesła, uzyskując spójny efekt wizualny w miejscu pracy.

KRZESŁO OTTAWA

Nośność: 100 kg. Materiał siedziska: Tkanina. Materiał podstawy: Stal. Szerokość siedziska: 410 mm. Głębokość siedziska: 380 mm. Certyfikat: EN 16139:2013. Do samodzielnego montażu.

Nogi	Podłokietniki	Kolor stelaża	Nr art.	Cena
A Nogi	Nie	Chrom	[13770X]	519,-
A Nogi	Nie	Szary	[13773X]	519,-
A Nogi	Nie	Biały	[13779X]	519,-
B Nogi	Tak	Chrom	[13766X]	599,-
B Nogi	Tak	Szary	[13774X]	599,-
B Nogi	Tak	Biały	[13781X]	599,-
C Płozy	Nie	Chrom	[13771X]	589,-
C Płozy	Nie	Szary	[13775X]	589,-
C Płozy	Nie	Biały	[13782X]	589,-
D Płozy	Tak	Chrom	[13772X]	659,-
D Płozy	Tak	Szary	[13776X]	659,-
D Płozy	Tak	Biały	[13783X]	659,-
E Nogi pająka	Nie	Chrom	[13787X]	1.279,-
E Nogi pająka	Nie	Szary	[13788X]	1.279,-
E Nogi pająka	Nie	Biały	[13789X]	1.279,-
F Nogi pająka	Tak	Chrom	[13744X]	1.389,-
F Nogi pająka	Tak	Szary	[13745X]	1.389,-
F Nogi pająka	Tak	Biały	[13746X]	1.389,-
G Nogi pająka na kołach	Nie	Chrom	[13784X]	1.319,-
G Nogi pająka na kołach	Nie	Szary	[13785X]	1.279,-
G Nogi pająka na kołach	Nie	Biały	[13786X]	1.279,-
H Nogi pająka na kołach	Tak	Chrom	[13741X]	1.379,-
H Nogi pająka na kołach	Tak	Szary	[13742X]	1.379,-
H Nogi pająka na kołach	Tak	Biały	[13743X]	1.379,-



KRZESŁO GANDER

Wygodne sztaplowane krzesło barowe o innowacyjnym designie. Sprawdza się w środowisku konferencyjnym, biurze, kawiarni, jadalni itp. Skandynawski design. Łatwo komponuje się z otoczeniem.

KRZESŁO GANDER

Materiał siedziska: Tkanina. Materiał podstawy: Stal. Skład: 100% Poliester. Szerokość siedziska: 400 mm. Głębokość siedziska: 410 mm. Wysokość siedziska: 450 mm. Odporność na ścieranie: 75000 Md. Zmontowane.

Nogi: Nogi

Kolor	Kolor stelaża	Nr art.	Cena
Szarozielony	Szarozielony	[103211]	649,-
Czerwień jesieni	Burgund	[103212]	649,-
Musztardowy	Musztardowy	[103213]	649,-
Niebieski	Niebieski	[103214]	649,-
Beż	Biały	[103215]	649,-
Szary	Czarny	[103216]	649,-

Nogi: Płozy

Szarozielony	Szarozielony	[103231]	679,-
Czerwień jesieni	Burgund	[103232]	679,-
Musztardowy	Musztardowy	[103233]	679,-
Niebieski	Niebieski	[103234]	679,-
Beż	Biały	[103235]	679,-
Szary	Czarny	[103236]	679,-

KRZESŁO BAROWE GANDER

Nogi: Płozy. Materiał siedziska: Tkanina. Materiał podstawy: Stal. Skład: 100% Poliester. Szerokość siedziska: 380 mm. Głębokość siedziska: 390 mm. Wysokość siedziska: 630 mm. Odporność na ścieranie: 75000 Md. Zmontowane.

Kolor	Kolor stelaża	Nr art.	Cena
Szarozielony	Szarozielony	[103251]	759,-
Czerwień jesieni	Burgund	[103252]	759,-
Musztardowy	Musztardowy	[103253]	759,-
Niebieski	Niebieski	[103254]	759,-
Beż	Biały	[103255]	759,-
Szary	Czarny	[103256]	759,-

ZESTAW MEBLI VARIOUS + GANDER

Nowoczesny zestaw mebli ze stołem i krzesłami. Projekt AJ Produkty. Doskonałe rozwiązanie do sali konferencyjnej, stołówki itp. W zestawie 4 sztaplowane i miętko wyściełane krzesła oraz stylowy stół z blatem 1200x800 mm z trwałego laminatu.

Opis	Nr art.	Cena
Zestaw mebli VARIOUS + GANDER, stół i 4 krzesła barowe, beżowy	[103055]	3.919,-
Zestaw mebli VARIOUS + GANDER, stół i 4 krzesła barowe, szarozielony	[103056]	3.919,-



309,-



USIĄDŹ WYŻEJ!

Tradycyjne krzesła mają coraz większą konkurencję, ponieważ aktywne siedziska zyskują popularność zarówno w pomieszczeniach ogólnodostępnych, jak i salach konferencyjnych. Stołek ATTEND firmy AJ Produkty zapewnia wyższą pozycję siedzącą w miejscach pracy, które chcą inwestować w aktywne i ergonomiczne alternatywy dla tradycyjnych krzeseł. Nieco wyższe siedziska w połączeniu, na przykład, z zaprojektowanym przez nas stołem VARIOUS lub stołem konferencyjnym AUDREY z regulacją wysokości, dają personelowi możliwość pracy na siedząco lub stojąco zarówno podczas wykonywania normalnych obowiązków, jak i podczas spotkań.

STOLEK ATTEND

Wysokość: 658 mm. Szerokość: 520 mm. Głębokość: 464 mm. Nogi: Nogi. Materiał podstawy: Stal. Materiał siedziska: Tkanina. Skład: 70% Wełna/30% Len. Kolor stelaża: Czarny. Szerokość siedziska: 400 mm. Głębokość siedziska: 460 mm. Wysokość siedziska: 625 mm. Odporność na ścieranie: 50000 Md. Do samodzielnego montażu.

Kolor	Nr art.	Cena
Antracyt	[103952]	309,-
Beż	[103951]	309,-
Niebieskoszary	[103953]	309,-

ZESTAW MEBLI VARIOUS + ATTEND

Nowoczesny zestaw mebli ze stołem i stołkami. Projekt AJ Produkty. Doskonałe rozwiązanie do sal konferencyjnych, stołówek itp. W zestawie 6 sztaplowanych stołków z ergonomicznymi siedziskami oraz stylowy stół z blatem 1800 x 800 mm z trwałego laminatu.

Opis	Nr art.	Cena
Zestaw mebli VARIOUS + ATTEND, stół + 6 stołków, antracyt	[103053]	2.899,-
Zestaw mebli VARIOUS + ATTEND, stół + 6 stołków, beżowy	[103052]	2.899,-
Zestaw mebli VARIOUS + ATTEND, stół + 6 stołków, niebieskoszary	[103054]	2.899,-

ZESTAW MEBLI VARIOUS + ATTEND

Nowoczesny zestaw mebli ze stołem i stołkami. Projekt AJ Produkty. Doskonałe rozwiązanie do sal konferencyjnych, stołówek itp. W zestawie 4 sztaplowane stołki z ergonomicznymi siedziskami oraz stylowy stół z blatem Ø 1100 mm z trwałego laminatu.

Opis	Nr art.	Cena
Zestaw mebli VARIOUS + ATTEND, stół + 4 stołki, antracyt	[103192]	1.799,-
Zestaw mebli VARIOUS + ATTEND, stół + 4 stołki, beżowy	[103191]	1.799,-
Zestaw mebli VARIOUS + ATTEND, stół + 4 stołki, niebieskoszary	[103193]	1.799,-





NOWOŚĆ!

*Stół konferencyjny
AUDREY, s. 152-153*

ZESTAW MEBLI AUDREY + ACTON

Nowoczesny i ergonomiczny zestaw mebli, idealny do aktywnych miejsc pracy i kreatywnych spotkań. Stylowy zestaw składa się z sześciu stołków balansujących, które zachęcają do ruchu w pozycji siedzącej oraz stołu konferencyjnego do pracy siedząco-stojącej o wymiarach D 2400 x S 1200 mm.

Zestaw mebli AUDREY + ACTON, 1 stół i 6 stołków, szary [103340] **6.979,-**



STÓLEK BALANSUJĄCY ACTON

Praktyczny stołek balansujący z regulacją wysokości. Balansująca konstrukcja ćwiczy mięśnie niemal bezwysiłkowo. Idealne rozwiązanie do pracy przy biurku oraz na aktywne spotkanie. Średnica: 370 mm. Materiał siedziska: Tkanina. Skład: 100% Poliester. Kolor siedziska: Szary. Wysokość siedziska: 610-870 mm. Do samodzielnego montażu.

Stołek balansujący [234731] **619,-**



STÓLEK BALANSUJĄCY SEATON

Komfortowy stołek balansujący z ruchomym siedziskiem. Stołek podąża za ruchami ciała, co zapewnia ergonomiczną pozycję podczas siedzenia oraz wzmacnia mięśnie. Stołek z regulacją wysokości posiada koła, które blokują się pod wpływem obciążenia. Średnica: 500 mm. Materiał siedziska: Tkanina. Typ kół: Skrzętne. Kolor siedziska: Jasnoszary. Szerokość siedziska: 430 mm. Wysokość siedziska: 600-740 mm. Do samodzielnego montażu.

Stołek balansujący [234732] **639,-**



ZESTAW MEBLI AVERY + DELTA

Zestaw mebli konferencyjnych zawierający stół D 3200 x S 1200 mm w kształcie łódki z chromowaną podstawą i 3-częściowym czarnym blatem z HPL oraz osiem krzeseł tapicerowanych eko-skórą z wygodnymi podłokietnikami.

Zestaw mebli AVERY + DELTA,
stół + 8 krzeseł [103041] **7.209,-**



KRZESŁO KONFERENCYJNE DELTA

Krzesło konferencyjne o nowoczesnym designie. Elegancka tapicerka i podłokietniki. Trwała podstawa wyposażona w 5 kół. Wysokość siedziska można regulować, co pomaga znaleźć wygodną pozycję podczas siedzenia. Szerokość: 560 mm. Nośność: 90 kg. Materiał siedziska: Eko-skóra. Wysokość oparcia: 450 mm. Podstawa: Aluminium szczotkowane. Kolor: Czarny. Kolor stelaża: Chrom. Szerokość siedziska: 460 mm. Głębokość siedziska: 400 mm. Wysokość siedziska: 450-580 mm. Do samodzielnego montażu.

Krzesło konferencyjne [10343] **619,-**





KRZESŁO KONFERENCYJNE LANGFORD

Eleganckie krzesło na kółkach z podstawą z aluminium. Minimalistyczny design z podłokietnikami. Miękka poduszka zapewnia dodatkowy komfort siedzenia podczas długich spotkań. Nogi: Krzyżak z kołami. Materiał: 90% polipropylen/10 włókno szklane. Materiał podstawy: Aluminium. Kolor stelaża:

Czarny. Szerokość siedziska: 510 mm. Głębokość siedziska: 440 mm. Wysokość siedziska: 450 mm. Certyfikat: EN 16139:2013. Odporność na ścieranie: 50000 Md. Do samodzielnego montażu.

Kolor	Nr art.	Cena
Szary	[103911]	749,-
Żółty	[103912]	749,-



KRZESŁO KONFERENCYJNE PERRY

Stylowe krzesło konferencyjne tapicerowane tkaniną wełnianą. Technologia Sitness sprawia, że siedzisko porusza się nieustannie w przód, w tył i na boki, aktywując mięśnie pleców oraz dbając o poprawną postawę. Regulacja wysokości pozwala dostosować krzesło do potrzeb. Nośność: 110 kg. Materiał siedziska: Tkanina. Materiał podstawy: Stal. Skład: 70% Wełna/20% Poliamid/5% inne włókna. Kolor stelaża: Chrom. Szerokość siedziska: 510 mm. Głębokość siedziska: 460 mm. Wysokość siedziska: 410-500 mm. Odporność na ścieranie: 100000 Md. Do samodzielnego montażu.



Szary	[138041]	1.199,-
Ciemnoszary	[138042]	1.199,-
Brązowy	[138045]	1.199,-
Niebieskoszary	[138046]	1.199,-
Podłokietnik do krzesła PERRY	[13804]	279,-




KRZESŁO KONFERENCYJNE FAIRFIELD

Krzesło konferencyjne o smukłym, kompaktowym designie, które zapewnia oszczędność miejsca i komfort. Krzesło wyposażono w obrotową podstawę i mechanizm regulacji wysokości siedziska. Posiada cylinder gazowy do podnoszenia i opuszczania siedziska. Idealne rozwiązanie do biur i sal konferencyjnych. Szerokość: 620 mm. Nośność: 110 kg. Materiał siedziska: Tkanina. Materiał podstawy: Aluminium. Skład: 100% Poliester. Szerokość siedziska: 430 mm. Głębokość siedziska: 400 mm. Wysokość siedziska: 380-490 mm. Certyfikat: EN 16139:2013+AC:2013. Odporność na ścieranie: 40000 Md. Do samodzielnego montażu.

Kolor (zastąp X w Nr art. numerem koloru)

1 = Antracyt, 2 = Niebieskoszary, 3 = Srebrnoszary, 4 = Śliwkowy

Kolor stelaża	Nr art.	Cena
A Aluminium szcztotkowane	[10392X]	799,-
B Czarny	[10393X]	799,-
C Biały	[10394X]	799,-



Technologia Sitness

KRZESŁO KONFERENCYJNE ENFIELD

Eleganckie krzesło konferencyjne z technologią Sitness oraz siedziskiem zintegrowanym z oparciem. Doskonały wybór na długie spotkania. Przewiewny i ergonomiczny design z oparciem z siatki oraz siedziskiem z regulacją wysokości. Nośność: 110 kg. Materiał siedziska: Siatka. Materiał podstawy: Poliamid. Wysokość oparcia: 490 mm. Skład: 100%

Poliester. Szerokość siedziska: 460 mm. Głębokość siedziska: 440 mm. Wysokość siedziska: 440-560 mm. Certyfikat: EN 16139. Odporność na ścieranie: 25000 Md. Do samodzielnego montażu.

Kolor	Nr art.	Cena
Czarny	[138031]	1.209,-
Biały	[138032]	1.209,-



LEKKIE MEBLE KONFERENCYJNE

Klasyczne i lekkie wyposażenie sali konferencyjnej. Składane stoły oferują dużą funkcjonalność i wiele możliwości aranżacji pomieszczeń. Składana konstrukcja zapewnia efektywny transport i przechowywanie. Wózek mieści 12 szt. stołów w stanie sztaplowanym, a tablica zapewnia miejsce na zapiski.

SKŁADANY STÓŁ KONFERENCYJNY CLAIRE

Stół konferencyjny ze składaną ramą ze stali i trwałym blatem, który jest łatwy do utrzymania w czystości. Wysokość: 720 mm. Grubość blatu: 22 mm. Model: Prostokątny. Podstawa: Składany. Materiał blatu: Laminat. Materiał podstawy: Stal. Wysokość po złożeniu: 80 mm. Zmontowane.

Kolor stelaża (zastąp X w Nr art. numerem koloru)
1 = Chrom, 3 = Czarny, 4 = Szary

	Szerokość	Długość	Kolor blatu	Nr art.	Cena
A	500 mm	1200 mm	Buk	[14335X]	399,-
A	500 mm	1200 mm	Brzoza	[14354X]	399,-
A	500 mm	1200 mm	Biały	[14359X]	399,-
B	600 mm	1200 mm	Buk	[14348X]	449,-
B	600 mm	1200 mm	Brzoza	[14357X]	449,-
B	600 mm	1200 mm	Biały	[14362X]	449,-
C	700 mm	1400 mm	Buk	[14349X]	549,-
C	700 mm	1400 mm	Brzoza	[14358X]	549,-
C	700 mm	1400 mm	Biały	[14363X]	549,-

WÓZEK DO TRANSPORTU STOŁÓW


Wygodny wózek do transportu stołów składanych. Wysokość: 1240 mm. Długość: 1250 mm. Szerokość: 680 mm. Koła: Z hamulcem. Ilość stołów: 12. Bieżnik opon: Pełna guma. Średnica kół: 125 mm. Typ kół: 4 samonastawne. Kolor: Chrom. Do samodzielnego montażu.

Wózek do transportu stołów [11889] **899,-**

MOBILNA TABLICA SUCHOŚCIERALNA DORIS

Mobilna tablica suchościeralna z wysokiej jakości emaliowaną powierzchnią. Wyposażona w koła, aluminiową ramę oraz półkę na pisaki. Wysokość: 1200 mm. Model: Jednostronny. Materiał powierzchni do pisania: Emaliowane szkło. Materiał ramy: Aluminium. Pełna wysokość: 1960 mm. Do samodzielnego montażu.

Szerokość	Nr art.	Cena
1000 mm	[14225]	1.349,-
1500 mm	[14226]	1.499,-
2000 mm	[14227]	1.749,-



Od
399,-

Aż 12 stołów na powierzchni 1 m2!





SKŁADANY STÓŁ KONFERENCYJNY EMILY

Wysokość: 720 mm. Szerokość: 800 mm. Grubość blatu: 22 mm. Model: Prostokątny. Podstawa: Składany. Materiał blatu: Laminat. Materiał podstawy: Stal. Wysokość po złożeniu: 80 mm. Zmontowane.

Długość: 1200 mm

Kolor stelaża	Kolor blatu	Nr art.	Cena
Chrom	Biały	[143661]	599,-
Czarny	Biały	[143662]	599,-
Chrom	Buk	[143391]	599,-
Czarny	Buk	[143392]	599,-
Chrom	Brzoza	[143421]	599,-
Czarny	Brzoza	[143422]	599,-

Długość: 1800 mm

Chrom	Biały	[143681]	699,-
Czarny	Biały	[143682]	699,-
Chrom	Buk	[143401]	699,-
Czarny	Buk	[143402]	699,-
Chrom	Brzoza	[143431]	699,-
Czarny	Brzoza	[143432]	699,-





599,-



A



B

STÓŁ MODULUS

Stół o typowo skandynawskim designie. Nadaje się idealnie jako niewielki stół konferencyjny, do stołówki itp. Błat posiada trwałą powierzchnię. Wysokość: 740 mm. Długość: 1600 mm. Szerokość: 800 mm. Grubość blatu: 25 mm. Podstawa: Stałe nogi. Model: Prostokątny. Materiał blatu: Laminat. Materiał podstawy: Stal. Certyfikat: EN 527-1, EN 527-2, EN 527-3. Do samodzielnego montażu.

Kolor stelaża: Czarny

Kolor blatu	Nr art.	Cena
Brzoza	[1613512]	599,-
Biały	[1613513]	599,-
Czarny	[1613514]	599,-
Dąb	[1613516]	599,-

Kolor stelaża: Srebrny

Brzoza	[1613522]	599,-
Biały	[1613523]	599,-
Czarny	[1613524]	599,-
Dąb	[1613526]	599,-

Kolor stelaża: Biały

Brzoza	[1613532]	599,-
Biały	[1613533]	599,-
Czarny	[1613534]	599,-
Dąb	[1613536]	599,-

STÓŁ MODULUS

Stół konferencyjny o typowo skandynawskim designie. Wykonany z lekkich materiałów, dzięki czemu łatwo go zmontować i przewieźć. Błat posiada trwałą i odporną na uszkodzenia powierzchnię. Wysokość: 740 mm. Długość: 2400 mm. Szerokość: 1200 mm. Grubość blatu: 30 mm. Podstawa: Stałe nogi. Model: Prostokątny. Materiał blatu: Laminat. Materiał podstawy: Stal. Do samodzielnego montażu.

Kolor stelaża: Czarny

Kolor blatu	Nr art.	Cena
Brzoza	[1613912]	1.999,-
Biały	[1613913]	1.999,-
Czarny	[1613914]	1.999,-
Dąb	[1613916]	1.999,-

Kolor stelaża: Srebrny

Brzoza	[1613922]	1.999,-
Biały	[1613923]	1.999,-
Czarny	[1613924]	1.999,-
Dąb	[1613926]	1.999,-

Kolor stelaża: Biały

Brzoza	[1613932]	1.999,-
Biały	[1613933]	1.999,-
Czarny	[1613934]	1.999,-
Dąb	[1613936]	1.999,-



A STÓŁ VARIOUS

Stylowy, wielofunkcyjny stół zaprojektowany przez AJ Produkty. Do pracy na siedząco i stojąco. Idealnie sprawdzi się w stołówce, pokoju przerw, sali konferencyjnej itp. Wysokość: 900 mm. Szerokość: 800 mm. Grubość blatu: 25 mm. Model: Prostokątny. Podstawa: Stałe nogi. Materiał blatu: Laminat. Materiał podstawy: Stal. Do samodzielnego montażu.

Kolor blatu (zastąp X w Nr art. numerem koloru)

2 = Brzoza, 3 = Biały, 6 = Dąb

Kolor stelaża: Czarny

Długość	Nr art.	Cena
1200 mm	[118141X]	1.069,-
1800 mm	[118171X]	1.179,-

Kolor stelaża: Srebrny

1200 mm	[118142X]	1.069,-
1800 mm	[118172X]	1.179,-

Kolor stelaża: Biały

1200 mm	[118143X]	1.069,-
1800 mm	[118173X]	1.179,-

B STÓŁ VARIOUS

Wszechstronny stół zaprojektowany przez AJ Produkty. Dostępny w wielu różnych wysokościach, co sprawia, że sprawdzi się przy pracy na siedząco i stojąco. Idealne rozwiązanie do stołówki, pokoju spotkań itp. Grubość blatu: 25 mm. Model: Okrągły. Materiał blatu: Laminat. Materiał podstawy: Stal. Do samodzielnego montażu.

Kolor blatu (zastąp X w Nr art. numerem koloru)

2 = Brzoza, 3 = Biały, 6 = Dąb

Kolor stelaża: Czarny

Wysokość	Średnica	Nr art.	Cena
740 mm	700 mm	[118301X]	419,-
740 mm	1100 mm	[118331X]	629,-
900 mm	700 mm	[118311X]	429,-
900 mm	1100 mm	[118341X]	649,-

Kolor stelaża: Srebrny

740 mm	700 mm	[118302X]	419,-
740 mm	1100 mm	[118332X]	629,-
900 mm	700 mm	[118312X]	429,-
900 mm	1100 mm	[118342X]	649,-

Kolor stelaża: Biały

740 mm	700 mm	[118303X]	419,-
740 mm	1100 mm	[118333X]	629,-
900 mm	700 mm	[118313X]	429,-
900 mm	1100 mm	[118343X]	649,-



A STÓŁ KONFERENCYJNY NOMAD

Stół konferencyjny o nowoczesnym designie i rustykalnym charakterze. Połącz z innymi elementami wyposażenia z serii NOMAD i stwórz kompleksowe rozwiązanie. Wysokość: 740 mm. Długość: 2400 mm. Szerokość: 1200 mm. Grubość blatu: 22 mm. Model: Prostokątny. Materiał blatu: Laminat. Materiał podstawy: Lite drewno. Kolor blatu: Biały. Kolor stelaża: Czarny. Do samodzielnego montażu.

Stół konferencyjny [12016] **1.499,-**



B STÓŁ KONFERENCYJNY FLEXUS

Podstawa w kształcie filaru i blat w kształcie łódki. Można wyposażać w stół dodatkowy pozwalający na rozbudowę (sprzedawany oddzielnie). Wysokość: 750 mm. Długość: 2400 mm. Szerokość: 1200 mm. Grubość blatu: 22 mm. Kształt: Kształt łodzi. Podstawa: Stałe nogi. Materiał blatu: Laminat. Materiał podstawy: Stal. Kolor stelaża: Chrom. Do samodzielnego montażu.

Stół konferencyjny [11853X] **1.299,-**

C STÓŁ DODATKOWY FLEXUS

Moduł dodatkowy do rozbudowy stołu konferencyjnego. Posiada własną podstawę. Wysokość: 750 mm. Długość: 800 mm. Szerokość: 1200 mm. Grubość blatu: 22 mm. Model: Prostokątny. Podstawa: Stałe nogi. Materiał blatu: Laminat. Materiał podstawy: Stal. Kolor stelaża: Chrom. Do samodzielnego montażu.

Stół dodatkowy [11857X] **599,-**

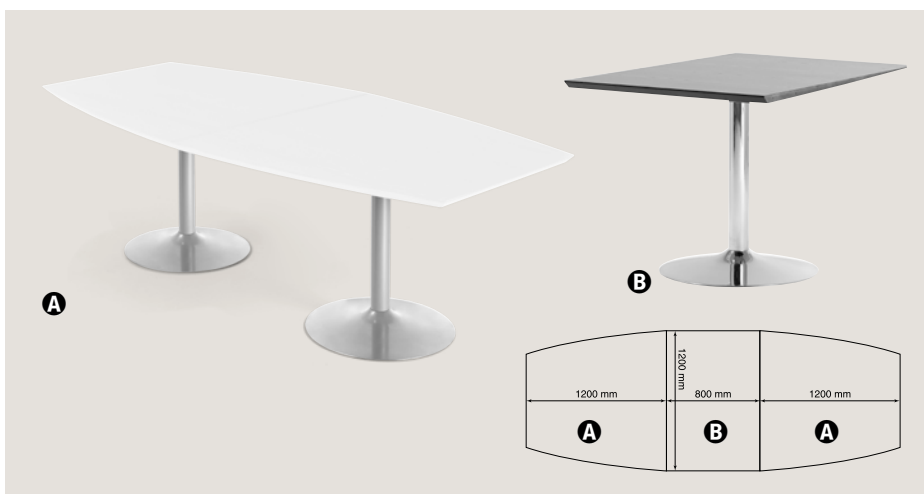


1

3

7

Kolor blatu (zastąp X w Nr art. numerem koloru)
1 = Buk, 3 = Biały, 7 = Szary



A STÓŁ PODSTAWOWY AVERY, 2 SEKCJE

Stół konferencyjny ze stabilną podstawą w kształcie filaru, blatem w kształcie łódki z wykończeniem imitującym strukturę drewna oraz fazowanymi krawędziami. Stół można rozbudować przy pomocy stołu dodatkowego (sprzedawany oddzielnie). Wysokość: 750 mm. Długość: 2400 mm. Szerokość: 1200 mm. Grubość blatu: 30 mm. Kształt: Kształt łodzi. Podstawa: Stałe nogi. Materiał blatu: HPL. Materiał podstawy: Stal. Do samodzielnego montażu.

Kolor stelaża: Chrom

Kolor blatu	Nr art.	Cena
Czarny	[1187561]	1.899,-
Biały	[1187551]	1.899,-

Kolor stelaża: Szary

Czarny	[1187562]	1.899,-
Biały	[1187552]	1.899,-

B STÓŁ DODATKOWY AVERY

Moduł dodatkowy do rozbudowy stołu konferencyjnego. Blat z laminatu imitującego strukturę drewna ze ściętymi krawędziami. Posiada własną podstawę w kształcie filaru dla maksimum stabilności. Wysokość: 750 mm. Długość: 800 mm. Szerokość: 1200 mm. Grubość blatu: 30 mm. Model: Prostokątny. Podstawa: Stałe nogi. Materiał blatu: HPL. Materiał podstawy: Stal. Do samodzielnego montażu.

Kolor stelaża: Chrom

Kolor blatu	Nr art.	Cena
Czarny	[1187751]	699,-
Biały	[1187741]	699,-

Kolor stelaża: Szary

Czarny	[1187752]	699,-
Biały	[1187742]	699,-



Fazowane krawędzie

Krzesło LANGFORD,
s. 130

STÓŁ KONFERENCYJNY AUDREY

Stół konferencyjny w wielu długościach do wyboru. Wybierz wymiary dostosowane do pomieszczenia i uzyskaj wygodne miejsce na spotkania. Nasz stół to połączenie komfortu i funkcjonalności. Blat z linoleum pochłaniającego dźwięk. Rama w kształcie T. Wysokość: 720 mm. Szerokość: 1200 mm. Grubość blatu: 22 mm. Kształt: Kształt łodzi. Podstawa: Stałe nogi. Materiał blatu: Linoleum. Materiał podstawy: Stal. Do samodzielnego montażu.

Długość: 2400 mm

Kolor stelaża	Kolor blatu	Nr art.	Cena
A Czarny	Ciemnoszary	[1180011]	2.739,-
A Srebrny	Ciemnoszary	[1180021]	2.739,-
A Biały	Ciemnoszary	[1180031]	2.739,-
A Czarny	Jasnoszary	[1180012]	2.669,-
A Srebrny	Jasnoszary	[1180022]	2.669,-
A Biały	Jasnoszary	[1180032]	2.669,-

Długość: 3200 mm

Ⓐ Czarny	Ciemnoszary	[1180111]	3.929,-
Ⓐ Srebrny	Ciemnoszary	[1180121]	3.929,-
Ⓐ Biały	Ciemnoszary	[1180131]	3.929,-
Ⓐ Czarny	Jasnoszary	[1180112]	3.839,-
Ⓐ Srebrny	Jasnoszary	[1180122]	3.839,-
Ⓐ Biały	Jasnoszary	[1180132]	3.839,-

Długość: 4000 mm

Ⓒ Czarny	Ciemnoszary	[1180211]	4.499,-
Ⓒ Srebrny	Ciemnoszary	[1180221]	4.499,-
Ⓒ Biały	Ciemnoszary	[1180231]	4.499,-
Ⓒ Czarny	Jasnoszary	[1180212]	4.399,-
Ⓒ Srebrny	Jasnoszary	[1180222]	4.399,-
Ⓒ Biały	Jasnoszary	[1180232]	4.399,-

Długość: 4800 mm

Ⓓ Czarny	Ciemnoszary	[1180311]	5.699,-
Ⓓ Srebrny	Ciemnoszary	[1180321]	5.699,-
Ⓓ Biały	Ciemnoszary	[1180331]	5.699,-
Ⓓ Czarny	Jasnoszary	[1180312]	5.569,-
Ⓓ Srebrny	Jasnoszary	[1180322]	5.569,-
Ⓓ Biały	Jasnoszary	[1180332]	5.569,-

Długość: 5600 mm

Ⓔ Czarny	Ciemnoszary	[1180411]	6.279,-
Ⓔ Srebrny	Ciemnoszary	[1180421]	6.279,-
Ⓔ Biały	Ciemnoszary	[1180431]	6.279,-
Ⓔ Czarny	Jasnoszary	[1180412]	6.129,-
Ⓔ Srebrny	Jasnoszary	[1180422]	6.129,-
Ⓔ Biały	Jasnoszary	[1180432]	6.129,-

Od
2.669,-

A

Długość: 2400 mm

B

Długość: 3200 mm

C

Długość: 4000 mm

D

Długość: 4800 mm

E

Długość: 5600 mm



KOLOR
Jasnoszary,
Ciemnoszary



STÓŁ KONFERENCYJNY Z REGULACJĄ WYSOKOŚCI AUDREY

Wszechstronny stół konferencyjny do pracy na siedząco i stojąco. Dostępny w kilku długościach. Wybierz stół w rozmiarze dostosowanym do wymiarów pomieszczenia i stwórz salę konferencyjną, która jest jednocześnie wygodna i funkcjonalna. Stylowy design z wytrzymałym blatem o właściwościach tłumiących dźwięk. Szerokość: 1200 mm. Grubość blatu: 22 mm. Kształt: Kształt łodzi. Podstawa: Regulowane elektrycznie. Nośność: 120 kg. Materiał blatu: Linoleum. Materiał podstawy: Stal. Minimalna wysokość: 640 mm. Maksymalna wysokość: 1290 mm. Do samodzielnego montażu.

Długość: 2400 mm

Kolor blatu	Kolor stelaża	Nr art.	Cena
Ciemnoszary	Czarny	[1190011]	3.599,-
Ciemnoszary	Srebrny	[1190021]	3.599,-
Ciemnoszary	Biały	[1190031]	3.599,-
Jasnoszary	Czarny	[1190012]	3.599,-
Jasnoszary	Srebrny	[1190022]	3.599,-
Jasnoszary	Biały	[1190032]	3.599,-

Długość: 3200 mm

Ciemnoszary	Czarny	[1190111]	4.919,-
Ciemnoszary	Srebrny	[1190121]	4.919,-
Ciemnoszary	Biały	[1190131]	4.919,-
Jasnoszary	Czarny	[1190112]	4.829,-
Jasnoszary	Srebrny	[1190122]	4.829,-
Jasnoszary	Biały	[1190132]	4.829,-

Długość: 4000 mm

Ciemnoszary	Czarny	[1190211]	5.399,-
Ciemnoszary	Srebrny	[1190221]	5.399,-
Ciemnoszary	Biały	[1190231]	5.399,-
Jasnoszary	Czarny	[1190212]	5.399,-
Jasnoszary	Srebrny	[1190222]	5.399,-
Jasnoszary	Biały	[1190232]	5.399,-




ELEKTRYCZNY STÓŁ KONFERENCYJNY MODULUS

Stół konferencyjny o typowo skandynawskim designie. Wyposażony w mechanizm regulacji wysokości, co pozwala zmieniać pozycję w trakcie pracy - idealny na szybkie spotkania! Wykonany z lekkiego laminatu, dzięki czemu łatwo go zmontować i przewieźć. Długość: 2400 mm. Szerokość: 1200 mm. Grubość blatu: 30 mm. Podstawa: Regulowane elektrycznie. Model: Prostokątny. Nośność: 120 kg. Materiał blatu: HPL. Materiał podstawy: Stal. Szybkość unoszenia: 40 mm/sek. Minimalna wysokość: 640 mm. Maksymalna wysokość: 1290 mm. Do samodzielnego montażu.

Kolor blatu (zastęp X w Nr art. numerem koloru)

2 = Brzoza, 3 = Biały, 4 = Czarny, 6 = Dąb

Kolor stelaża	Nr art.	Cena
Czarny	[161381X]	2.999,-
Srebrny	[161382X]	2.999,-
Biały	[161383X]	2.999,-



Rama czarna, blat brzoza, biały, czarny lub dąb



Rama srebrna, blat brzoza, biały, czarny, dąb



Rama biała, blat brzoza, biały, czarny lub dąb



168

NOWOŚĆ!

04

STOŁÓWKA

AJ Produkty oferuje szeroki wachlarz gustownych i przytulnych mebli, które sprawdzą się każdej stołówce i pokoju socjalnym. Znajdziesz tu również wyposażenie kawiarni, barów, restauracji i meble dodatkowe niezbędne na każde większe przyjęcie. Nasi doradcy odpowiedzą na wszelkie pytania dotyczące oferowanego asortymentu.



170



171



NOWOŚĆ!

168



KRZESŁO DO STOŁÓWKI CLINTON

Sztaplowane krzesło z drewnianym siedziskiem z zaokrągloną przednią krawędzią. Klasyczne krzesło, które sprawdzi się w wielu środowiskach. Idealne do stołówek, gdzie potrzeba łatwych w czyszczeniu krzeseł. Nośność: 100 kg. Materiał siedziska: Sklejka. Materiał podstawy: Stal. Pełna wysokość: 820

mm. Kolor: Brzoza. Szerokość siedziska: 380 mm. Głębokość siedziska: 380 mm. Wysokość siedziska: 450 mm. Zmontowane.

Kolor stelaża	Nr art.	Cena
Czarny	[115704]	159,-
Chrom	[115705]	159,-



KRZESŁO DO STOŁÓWKI TAMPA

Wytrzymałe krzesło do stołówek, idealne do wymagających środowisk. Drewniane siedzisko posiada zaokrągloną krawędź przednią, a oparcie jest wyprofilowane, co zapewnia wygodną pozycję. Krzesło jest sztaplowane i łatwe do czyszczenia. Materiał siedziska: Sklejka. Materiał podstawy: Stal.

Pełna wysokość: 860 mm. Kolor: Buk. Szerokość siedziska: 375 mm. Głębokość siedziska: 365 mm. Wysokość siedziska: 480 mm. Zmontowane.

Kolor stelaża	Nr art.	Cena
Czarny	[123561]	179,-
Szary	[123562]	179,-



KRZESŁO DO STOŁÓWKI CHARLOTTE

Sztaplowane krzesło wyposażone w siedzisko zintegrowane z oparciem. Wykonane z profilowanej sklejki pokrytej trwałym laminatem, co zapewnia ciepły, naturalny wygląd. Profilowane siedzisko i zaokrąglone oparcie zapewniają wygodę. Nośność: 120 kg. Materiał: Drewno. Pełna wysokość: 820 mm. Szerokość siedziska: 415 mm. Głębokość siedziska: 390 mm. Wysokość siedziska: 450 mm. Zmontowane.

Kolor	Nr art.	Cena
Buk	[10288]	279,-
Czarny	[10291]	279,-



KRZESŁO DO STOŁÓWKI PORTLAND

Trwałe krzesło doskonałe do środowisk takich jak szkolne stołówki i pokoje socjalne. Siedzisko i oparcie ze sklejki drewnianej, co zapewnia łatwe utrzymanie w czystości. Możliwość sztaplowania ułatwia sprzątanie i przechowywanie. Materiał siedziska: Sklejka. Materiał podstawy: Stal. Pełna wysokość: 780 mm. Kolor: Buk. Szerokość siedziska: 385 mm. Głębokość siedziska: 380 mm. Wysokość siedziska: 450 mm. Zmontowane.

Kolor stelaża	Nr art.	Cena
Szary	[12397]	179,-
Czarny	[12423]	179,-

ZESTAWY DO STOŁÓWKI

Oferujemy meble do stołówek, które spełnią każde wymagania. Zestaw z okrągłym stołem do niewielkiej stołówki, wytrzymały zestaw dla wielu osób, a może przytulne meble na przerwę kawową lub szybkie spotkanie? Mamy je wszystkie! Nasze meble do stołówek są nie tylko wytrzymałe, ale także stylowe i wygodne.

A ZESTAW DO STOŁÓWKI JAMIE + CLINTON

Zestaw mebli ze stołem i 6 krzesłami. Stół jest niezwykle stabilny, wytrzymały i łatwy w pielęgnacji. Krzesła nadają się do sztaplowania. Przednia krawędź siedziska zaokrąglona dla dodatkowego komfortu.

Opis	Nr art.	Cena
Zestaw do stołówki, stół 1800x800 mm, brzoza + 6 krzeseł, brzoza/czarny	[115774]	1.519,-

B ZESTAW DO STOŁÓWKI JAMIE + CLINTON

Zestaw do stołówki ze stołem i 4 krzesłami. Stół jest trwały, stabilny i łatwy w czyszczeniu. Krzesła z zaokrągloną przednią krawędzią siedziska nadają się do sztaplowania.

Opis	Nr art.	Cena
Zestaw do stołówki, stół 1200x800 mm, brzoza + 4 krzesła, brzoza/czarny	[115744]	1.099,-

C ZESTAW DO STOŁÓWKI JAMIE + PORTLAND

Zestaw mebli do stołówki ze stołem i 4 lub 6 krzesłami. Meble są wytrzymałe i łatwe w pielęgnacji. Krzesła są wygodne i nadają się do sztaplowania.

Opis	Nr art.	Cena
Zestaw mebli, stół 1200x800 mm + 4 krzesła buk/czarny	[123654]	1.219,-
Zestaw mebli, stół 1200x800 mm + 4 krzesła buk/szary	[123652]	1.159,-
Zestaw mebli, stół 1800x800 mm + 6 krzeseł buk/czarny	[123644]	1.649,-
Zestaw mebli, stół 1800x800 mm + 6 krzeseł buk/szary	[123642]	1.649,-





A



B



C

A ZESTAW DO STOŁÓWKI SANNA + TAMPA

Zestaw zawierający stół 1800 x 800 mm z blatem z laminatu w kolorze buk oraz 6 krzeseł ze sklejki bukowej. Stół wyposażony w regulowane stopki. Krzesła są sztaplowane i zaprojektowane do użytkowania w trudnych środowiskach.

Opis	Nr art.	Cena
Zestaw do stołówki, stół 1800x800 mm + 6 krzeseł, buk/czarny	[118342]	1.559,-
Zestaw do stołówki, stół 1800x800 mm + 6 krzeseł, buk/szary	[118343]	1.559,-

B ZESTAW DO STOŁÓWKI JAMIE + TAMPA

Zestaw mebli do stołówki ze stołem i 4 krzesłami. Stół jest niezwykle stabilny, wytrzymały i łatwy w pielęgnacji. Krzesła posiadają klasyczny design i można je sztaplować.

Opis	Nr art.	Cena
Zestaw do stołówki, stół + 4 krzesła, buk/czarny	[123674]	1.219,-
Zestaw do stołówki, stół + 4 krzesła, buk/szary	[123672]	1.159,-

C ZESTAW DO STOŁÓWKI JAMIE + TAMPA

Zestaw mebli do stołówki ze stołem i 6 krzesłami. Elementy zestawu są trwałe i łatwe w czyszczeniu. Wytrzymałe krzesła o klasycznym designie z możliwością sztaplowania.

Opis	Nr art.	Cena
Zestaw do stołówki, stół 1800x800 mm, buk/czarny	[123664]	1.649,-
Zestaw do stołówki, stół 1800x800 mm, buk/szary	[123662]	1.649,-



A ZESTAW MEBLI SANNA + RENO

Niewielki zestaw mebli składający się z okrągłego stołu z podstawą w kształcie filaru i 4 krzesła o powierzchni imitującej strukturę drewna.

Zestaw mebli, stół Ø900 mm, biały + 4 krzesła czarne [104101] **1.359,-**



B ZESTAW MEBLI SANNA + FRISCO

Zestaw mebli ze stołem o wymiarach 1800x800 mm wyposażonym w czarną ramę i biały blat z laminatu oraz 6 sztaplowanymi krzesłami w kolorze czarnym wyposażonymi w podłokietniki.

Zestaw mebli SANNA + FRISCO, stół + 6 krzesła czarne [103101] **2.999,-**



249,-

KRZESŁO DO STOŁÓWKI RENO

Nowoczesne krzesło pokryte fornirem w kolorze jesion z metalową ramą lakierowaną na kolor czarny. Widoczna struktura drewna nadaje elegancki wygląd. Krzesło jest łatwe do wyczyszczenia, co czyni je idealnym wyborem do codziennego użytkowania. Wysokość: 800 mm. Materiał siedziska: Fornir. Materiał podstawy: Stal. Kolor: Czarny. Kolor stelaża: Czarny. Szerokość siedziska: 375 mm. Głębokość siedziska: 380 mm. Wysokość siedziska: 465 mm. Zmontowane.

[123541] **249,-**



KRZESŁO DO STOŁÓWKI FRISCO

Sztaplowane krzesło o klasycznym designie. Rama z rur stalowych, wytrzymałe siedzisko i oparcie. Zaokrąglona przednia krawędź siedziska oraz wyprofilowane oparcie zapewniają doskonały komfort. Nośność: 160 kg. Materiał siedziska: HPL. Materiał podstawy: Stal. Podłokietniki: Nie. Szerokość siedziska: 410 mm. Głębokość siedziska: 390 mm. Wysokość siedziska: 450 mm. Zmontowane.

Kolor stelaża	Nr art.	Cena
Czarny	[12832X]	369,-
Aluminium	[12833X]	369,-

KRZESŁO FRISCO Z PODŁOKIETNIKAMI

Nośność: 160 kg. Materiał siedziska: HPL. Materiał podstawy: Stal. Podłokietniki: Tak. Szerokość siedziska: 410 mm. Głębokość siedziska: 390 mm. Wysokość siedziska: 450 mm. Zmontowane.

Kolor stelaża	Nr art.	Cena
Czarny	[12835X]	439,-
Aluminium	[12836X]	439,-



0

1

2

Kolor (zastąp X w Nr art. numerem koloru)
0 = Buk, 1 = Brzoza, 2 = Czarny



KRZESŁO SIERRA

Stylowe krzesło z tworzywa sztucznego do intensywnych codziennych zastosowań. Krzesło wykonane z polipropylenu, który zapewnia trwałość i łatwe utrzymanie w czystości. Można sztaplować. W pełni spawana rama. Nośność: 110 kg. Materiał siedziska: Polipropylen. Materiał podstawy: Stal. Kolor stelaża: Chrom. Szerokość siedziska: 405 mm. Głębokość siedziska: 400 mm. Wysokość siedziska: 435 mm. Zmontowane.

Kolor	Nr art.	Cena
Czarny	[127111]	119,-
Niebieski	[12703]	119,-
Czerwony	[10674]	119,-
Limonkowy	[127112]	119,-
Szary	[127115]	119,-
Biały	[127116]	119,-



KRZESŁO DO STOŁÓWKI PHOENIX

Nowoczesne krzesło z wytrzymałym siedziskiem wykończonym na wysoki połysk. Profilowane siedzisko jest bardzo szerokie dla doskonałego komfortu. Dostępne w wielu kolorach, można sztaplować. Nasze krzesło uatrakcyjni wizualnie każde pomieszczenie. Model sprawdzi się także jako krzesło dla gości w biurze. Nośność: 110 kg. Materiał siedziska: Polipropylen. Materiał podstawy: Stal. Pełna wysokość: 825 mm. Kolor stelaża: Chrom. Szerokość siedziska: 430 mm. Głębokość siedziska: 400 mm. Wysokość siedziska: 460 mm. Zmontowane.

Kolor	Nr art.	Cena
Czerwony	[360745]	329,-
Antracyt	[360747]	329,-
Zielony	[360748]	329,-
Pomarańczowy	[360749]	329,-

NOWOŚĆ!



ZESTAW MEBLI SANNA + SIERRA

Zestaw mebli z trwałym stołem wyposażonym w prostokątny blat z laminatu oraz 6 sztaplowanymi krzesłami z siedziskami zintegrowanymi z oparciami. Wytrzymały i łatwy w pielęgnacji zestaw mebli, który jest idealny do stołówek i sal socjalnych.

Opis	Nr art.	Cena
Zestaw mebli SANNA + SIERRA, 1 stół i 6 szarych krzeseł	[103731]	1.219,-
Zestaw mebli SANNA + SIERRA, 1 stół i 6 czerwonych krzeseł	[103732]	1.219,-
Zestaw mebli SANNA + SIERRA, 1 stół i 6 niebieskich krzeseł	[103733]	1.219,-
Zestaw mebli SANNA + SIERRA, 1 stół i 6 czarnych krzeseł	[103734]	1.219,-
Zestaw mebli SANNA + SIERRA, 1 stół i 6 limonkowych krzeseł	[103735]	1.219,-

119,-



KRZESŁO DO KAWIARNI MIRABEL

Klasyczne krzesło do kawiarni wykonane z lakierowanej stali z okrągłym, wyściełanym siedziskiem tapicerowanym eko-skórą. Krzesło sprawdzi się w kawiarni, restauracji, stołówce i każdym pomieszczeniu, gdzie potrzeba stylowych i łatwych do wyczyszczenia krzeseł. Średnica: 410 mm. Nośność: 110 kg. Materiał siedziska: Eko-skóra. Materiał podstawy: Stal. Kolor: Czarny. Kolor stelaża: Czarny. Wysokość siedziska: 460 mm. Do samodzielnego montażu.

Krzesło do kawiarni [125291] **119,-**



ZESTAW KRZESŁ VICTORIA

Klasyczne krzesło rattanowe w stylu retro. Konstrukcja zapewnia komfort nawet podczas długotrwałego siedzenia. Ramę wykonano ze stali wykończonej chromem, a obramowanie z litego drewna bukowego. Idealne do pokoju przerw, stołówek i kawiarni. Materiał siedziska: Drewno. Materiał podstawy: Stal. Ilość /opakowanie: 4. Kolor: Buk. Kolor stelaża: Chrom. Szerokość siedziska: 470 mm. Głębokość siedziska: 430 mm. Wysokość siedziska: 470 mm. Zmontowane.

Zestaw krzeseł [116058] **2.059,-**

2.059,-



KRZESŁO DO STOŁÓWKI WARREN

Klasyczne krzesło z wyściełanym siedziskiem i oparciem. Zapewnia wygodę w sali konferencyjnej i stołówce. Krzesło wyposażone w praktyczny uchwyt na oparciu, co zapewnia sprawne przemieszczanie. Nadaje się do sztaplowania. Nośność: 110 kg. Materiał podstawy: Stal. Kolor stelaża: Czarny. Szerokość siedziska: 415 mm. Głębokość siedziska: 425 mm. Wysokość siedziska: 495 mm. Odporność na ścieranie: 30000 Md. Zmontowane.

Materiał siedziska	Kolor	Nr art.	Cena
Tkanina	Niebieski	[125491]	169,-
Tkanina	Szary	[125492]	169,-
Eko-skóra	Czarny	[125493]	169,-



KRZESŁO DO STOŁÓWKI CLINTON

Sztaplowane krzesło z wyściełanym siedziskiem z zaokrągloną przednią krawędzią dla dodatkowego komfortu. Klasyczne krzesło, które sprawdzi się w wielu środowiskach. Idealne do stołówek, gdzie potrzeba łatwych w czyszczeniu krzeseł. Nośność: 100 kg. Materiał siedziska: Eko-skóra. Materiał podstawy: Stal. Pełna wysokość: 820 mm. Kolor: Czarny. Szerokość siedziska: 380 mm. Głębokość siedziska: 380 mm. Wysokość siedziska: 450 mm. Zmontowane.

Kolor stelaża	Nr art.	Cena
Czarny	[115712]	159,-
Chrom	[115715]	159,-

A PODUSZKA NA KRZESŁO

Poduszka na krzesło wykonana z imitacji owczej wełny, która zapewnia miękkie i wygodne miejsce siedzące. Antypoślizgowy spód utrzymuje poduszkę stabilnie w miejscu. Można prać w pralce w temperaturze 30°C.

Poduszka na krzesło, okrągła, szary [121688] **57,-**

Poduszka na krzesło, trapez, szary [121689] **57,-**

B STOPKI DO KRZESŁ

Dźwiękochłonne stopki z filcu do krzeseł z nogami z okrągłych rur stalowych. Praktyczny detal, który zapobiega szuraniu na twardych podłogach i ułatwia przesuwanie krzesła. Można prać w pralce i suszyć w suszarce bębnowej. Sprzedawane na sztuki.

Stopki filcowe, Ø16-22 mm, jasnoszary [381016] **20,-**

Stopki filcowe, Ø16-22 mm, czarny [381017] **20,-**

Stopki filcowe, Ø16-22 mm, ciemnoszary [381019] **20,-**

Stopki filcowe, Ø20-27 mm, jasnoszary [381026] **20,-**

Stopki filcowe, Ø20-27 mm, czarny [381027] **20,-**

Stopki filcowe, Ø20-27 mm, ciemnoszary [381029] **20,-**





KRZESŁO DO RESTAURACJI CHICAGO

Stylowe, sztaplowane krzesło do restauracji. Idealne na eventy, kolacje i spotkania. Siedzisko i oparcie posiadają grubą, elastyczną wyściółkę dla zapewnienia wysokiego komfortu. Dostępne z tapicerką z tkaniny oraz eko-skóry. Nośność: 150 kg. Materiał podstawy: Stal. Pełna wysokość: 930 mm. Kolor: Czarny. Kolor stelaża: Czarny. Szerokość siedziska: 445 mm. Głębokość siedziska: 400 mm. Wysokość siedziska: 460 mm. Zmontowane.

Materiał siedziska	Nr art.	Cena
Tkanina	[102421]	259,-
Eko-skóra	[102422]	259,-

ŁĄCZNIKI DO KRZESŁ DO RESTAURACJI

Praktyczne łączniki do krzeseł. Pozwalają tworzyć rzędy i zapobiegają przesuwaniu się krzeseł w trakcie wydarzeń. Sprzedawane w parach. Materiał: Plastik. Kolor: Czarny.

Łączniki do krzeseł do restauracji [12297] **10,-**

WÓZEK DO KRZESŁ Z PODUSZKAMI

Praktyczny wózek z ramą stalową oraz 2 kołami. Wózek posiada miękkie poduszki chroniące krzesła podczas transportu. Wysokość: 1200 mm. Szerokość: 560 mm. Głębokość: 770 mm. Wym. platformy (DxS): 457x375 mm. Typ kół: 2 koła stałe. Kolor: Czerwony. Kolor stelaża: Szary. Zmontowane.

Wózek do krzeseł z poduszkami [102460] **539,-**



A KRZESŁO DO RESTAURACJI SEATTLE

Stylowe, sztaplowane krzesło do restauracji z tapicerką z atrakcyjnym wzorem w diamenty. Idealne na eventy, kolacje i spotkania. Siedzisko jest grubo wyściełane dla większego komfortu. Dostarczane w komplecie z łącznikami. Nośność: 150 kg. Materiał siedziska: Tkanina. Materiał podstawy: Stal. Pełna wysokość: 930 mm. Kolor stelaża: Szary. Szerokość siedziska: 390 mm. Głębokość siedziska: 400 mm. Wysokość siedziska: 460 mm. Zmontowane.

Kolor	Nr art.	Cena
Niebieski	[102291]	249,-
Czerwony	[102292]	249,-
Czarny	[102293]	249,-

B KRZESŁO DO RESTAURACJI SEATTLE

Stylowe, sztaplowane krzesło do restauracji z tapicerką z atrakcyjnym wzorem w diamenty. Wyposażone w podłokietniki. Idealne na eventy, kolacje i spotkania. Siedzisko jest grubo wyściełane dla większego komfortu. Nośność: 150 kg. Materiał siedziska: Tkanina. Materiał podstawy: Stal. Kolor: Czarny. Kolor stelaża: Szary. Szerokość siedziska: 390 mm. Głębokość siedziska: 400 mm. Wysokość siedziska: 460 mm. Zmontowane.

Krzesło do restauracji [102363] **249,-**



ZESTAW DO STOŁÓWKI SANNA + CHICAGO

Zestaw mebli zawierający stół i 4 sztaplowane krzesła. Trwały blat i rama w kształcie T z regulowanymi stopkami. Krzesła posiadają miętko wyściełane siedziska i oparcia. Wymiary stołu: W 720 x S 800 x D 1200 cm).

Opis	Nr art.	Cena
Zestaw do stołówki, stół 1200x800 mm, buk + 4 krzesła czarna eko-skóra/czarny	[104118]	1.419,-



ZESTAW MEBLI JAMIE + CHICAGO

Zawiera stół i 6 sztaplowanych krzeseł. Stół posiada trwały blat, a rama wykonana jest z wytrzymałej stali. Krzesła z miętko wyściełanymi siedziskami i oparciami.

Opis	Nr art.	Cena
Zestaw do stołówki, stół 1800x800 mm, buk + 6 krzeseł czarna tkanina/czarny	[104131]	2.099,-
Zestaw do stołówki, stół 1800x800 mm, brzoza + 6 krzeseł czarna tkanina/czarny	[104132]	2.089,-
Zestaw do stołówki, stół 1800x800 mm, buk + 6 krzeseł czarna eko-skóra/czarny	[104133]	2.099,-
Zestaw do stołówki, stół 1800x800 mm, brzoza + 6 krzeseł czarna eko-skóra/czarny	[104134]	2.089,-



ZESTAW MEBLI LILY + VICTORIA


Nowoczesny zestaw mebli w stylu retro. Zestaw składa się z klasycznych sztaplowanych krzeseł rattanowych o komfortowym designie oraz stylowego stołu z trwałą i łatwą do wyczyszczenia powierzchnią. Idealne rozwiązanie do małych i dużych stołówek.

Zestaw mebli LILY + VICTORIA, stół i 4 krzesła	[103291]	2.589,-
--	----------	----------------

WÓZEK DO KRZESEŁ Z PODUSZKAMI

Praktyczny wózek z ramą stalową oraz 2 kołami. Wózek posiada miękkie poduszki chroniące krzesła podczas transportu. Wysokość: 1200 mm. Szerokość: 560 mm. Głębokość: 770 mm. Wym. platformy (DxS): 457x375 mm. Typ kół: 2 koła stałe. Kolor: Czerwony. Kolor stelaża: Szary. Zmontowane.

Wózek do krzeseł z poduszkami	[102460]	539,-
-------------------------------	----------	--------------





Miękkie stopki, s. 161



KRZESŁO DO STOŁÓWKI ORLANDO

Stylowe krzesło z trwałego laminatu wysokociśnieniowego HPL w różnych kolorach. Oparcie posiada 3 dekoracyjne otwory, które mogą także służyć jako uchwyty do przenoszenia. Można sztaplować, co ułatwia sprzątanie, transport i przechowywanie. Nośność: 110 kg. Materiał siedziska: HPL. Materiał podstawy: Stal. Kolor stelaża: Szary. Szerokość siedziska: 450 mm. Głębokość siedziska: 410 mm. Wysokość siedziska: 450 mm. Do samodzielnego montażu.

Kolor	Nr art.	Cena
Biały	[136883]	319,-
Czarny	[136884]	319,-
Zielony	[136886]	319,-



KRZESŁO DO STOŁÓWKI MILLA

Stylowe krzesło z profilowanym siedziskiem. Nowoczesny design wprowadza do pomieszczenia świeżość. Krzesło posiada smukłą i trwałą ramę z rur stalowych wykończoną warstwą chromu. Nadaje się do sztaplowania. Nośność: 100 kg. Materiał siedziska: Drewno. Materiał podstawy: Stal. Kolor stelaża: Chrom. Szerokość siedziska: 420 mm. Głębokość siedziska: 390 mm. Wysokość siedziska: 445 mm. Do samodzielnego montażu.

Kolor	Nr art.	Cena
Chabrowy	[136762]	279,-
Czarny	[135311]	279,-
Biały	[135312]	279,-
Zielony	[135314]	279,-
Pomarańczowy	[135317]	279,-
Czerwony	[136763]	279,-
Antrecyt	[136767]	279,-



ZESTAW DO STOŁÓWKI SANNA + ORLANDO

Praktyczny zestaw mebli. Zawiera stabilny stół z okrągłym blatem i pięć sztaplowanych krzeseł z dużymi siedziskami wykonanymi z trwałego laminatu wysokociśnieniowego.

Opis	Nr art.	Cena
Zestaw do stołówki, stół Ø1100 mm, brzoza + 5 krzeseł zielony/szary	[118236]	1.989,-
Zestaw do stołówki, stół Ø1100 mm, brzoza + 5 krzeseł biały/szary	[118233]	1.989,-
Zestaw do stołówki, stół Ø1100 mm, brzoza + 5 krzeseł czarny/szary	[118234]	1.989,-



ZESTAW DO STOŁÓWKI ZADIE + MILLA

Zestaw mebli złożony z modnego stołu wykonanego z trwałego laminatu wysokociśnieniowego HPL oraz 6 sztaplowanych krzeseł o zaokrąglonych krawędziach.

Kolor	Nr art.	Cena
Czarny	[104241]	2.519,-
Zielony	[104244]	2.519,-
Chabrowy	[104245]	2.519,-
Pomarańczowy	[104247]	2.519,-
Antracyt	[1042410]	2.519,-



CENA ZESTAWU
1.689,-

ZESTAW DO STOŁÓWKI LILY + MILLA

Zestaw mebli do stołówki składający się z okrągłego stołu oraz 4 sztaplowanych krzeseł. Blat z eleganckimi ściętymi krawędziami. Krzesła posiadają profilowane siedziska zintegrowane z oparciami. Wymiary stołu: W 750 mm x Ø1100 mm.

Kolor	Nr art.	Cena
Czerwony	[135743]	1.689,-
Zielony	[135744]	1.689,-
Czarny	[135741]	1.689,-
Antracyt	[1357411]	1.689,-





A KRZESŁO RIO

Proste, monochromatyczne krzesło, które nadaje pomieszczeniom charakter. Odporne na promienie UV, może być używane zarówno w pomieszczeniach, jak i na zewnątrz. Można sztaplować. Trwałe i łatwe w czyszczeniu. Doskonały stosunek jakości do ceny. Nośność: 130 kg. Materiał: Polipropylen. Pełna wysokość: 800 mm. Szerokość siedziska: 410 mm. Głębokość siedziska: 420 mm. Wysokość siedziska: 455 mm. Zmontowane.

Kolor	Nr art.	Cena
Biały	[128150]	299,-
Antracyt	[128151]	299,-
Czerwony	[128152]	299,-
Pomarańczowy	[128153]	299,-
Turkusowy	[128154]	299,-

B KRZESŁO BAROWE RIO

Wyraziste krzesło, które nadaje pomieszczeniom charakter. Jest odporne na promienie UV i może być używane zarówno w pomieszczeniach, jak i na zewnątrz. Można sztaplować. Trwałe i łatwe w czyszczeniu. Doskonały stosunek jakości do ceny. Materiał: Polipropylen. Pełna wysokość: 995 mm. Szerokość siedziska: 345 mm. Głębokość siedziska: 370 mm. Wysokość siedziska: 750 mm. Zmontowane.

Kolor	Nr art.	Cena
Biały	[128160]	449,-
Antracyt	[128161]	449,-
Czerwony	[128162]	449,-
Turkusowy	[128164]	449,-

C KRZESŁO BAROWE RIO

Wysokie krzesło barowe o modnym, monochromatycznym designie. Sprawdzi się w wielu środowiskach. Krzesło jest odporne na promienie UV i może być używane zarówno w pomieszczeniach, jak i na zewnątrz. Łatwe do sztaplowania i trwałe. Nie wymaga konserwacji. Materiał: Polipropylen. Pełna wysokość: 895 mm. Szerokość siedziska: 345 mm. Głębokość siedziska: 370 mm. Wysokość siedziska: 650 mm. Zmontowane.

Kolor	Nr art.	Cena
Biały	[128230]	429,-
Antracyt	[128231]	429,-
Czerwony	[128232]	429,-
Turkusowy	[128234]	429,-



ZESTAW MEBLI MODULUS + RIO

Zestaw mebli ze stołem 1600x800 mm z szarą ramą i białym blatem z laminatu oraz 4 sztaplowanymi krzesłami. Krzesła nie wymagają konserwacji. Wykonano je z polipropylenu z dodatkiem włókna szklanego. Siedziska i oparcia delikatnie zaokrąglone.

Opis	Nr art.	Cena
Zestaw mebli MODULUS + RIO, stół + 4 krzesła antracyt	[103114]	1.709,-
Zestaw mebli MODULUS + RIO, stół + 4 krzesła czerwony	[103115]	1.709,-
Zestaw mebli MODULUS + RIO, stół + 4 krzesła turkus	[103117]	1.709,-



ZESTAW MEBLI VARIOUS + RIO

Nowoczesny i trwały zestaw mebli do stołówki i pokoju przer. Stylowe krzesła wykonano z odpornego na UV polipropylenu wzmocnianego włóknem szklanym. Blat stołu Ø1100 mm z łatwego do wyczyszczenia laminatu.

Opis	Nr art.	Cena
Zestaw mebli VARIOUS + RIO, stół + 4 krzesła antracyt	[103311]	1.809,-
Zestaw mebli VARIOUS + RIO, stół + 4 krzesła turkus	[103312]	1.809,-
Zestaw mebli VARIOUS + RIO, stół + 4 krzesła biały	[103313]	1.809,-
Zestaw mebli VARIOUS + RIO, stół + 4 krzesła czerwony	[103314]	1.809,-
Zestaw mebli VARIOUS + RIO, stół + 4 krzesła pomarańczowy	[103315]	1.809,-



NOWOŚĆ!



KRZESŁO CREEK

Szerokość: 550 mm. Głębokość: 510 mm. Materiał: Polipropylen. Pełna wysokość: 770 mm. Wysokość siedziska: 470 mm. Zmontowane.

Kolor	Nr art.	Cena
Szary	[128182]	289,-
Taupe	[128183]	289,-

WYPOSAŻENIE DODATKOWE

A Poduszka do krzesła CREEK, imitacja skóry, szary	[128189]	269,-
---	----------	--------------

NOWOŚĆ!



KRZESŁO Z PODUSZKĄ CREEK

Szerokość: 550 mm. Głębokość: 510 mm. Materiał: Polipropylen. Pełna wysokość: 770 mm. Kolor: Taupe. Wysokość siedziska: 470 mm. Zmontowane.

Kolor stelaża	Nr art.	Cena
Antracyt	[128192]	559,-
Taupe	[128193]	559,-

NOWOŚĆ!



KRZESŁO RIVER

Wytrzymałe, wszechstronne krzesło do użytku w pomieszczeniach. Krzesło RIVER oferuje nowoczesny design i jest idealne do stołówek oraz pomieszczeń socjalnych. Krzesło wykonane jest z formowanego tworzywa sztucznego, posiada wygodne wyprofilowane siedzisko oraz zintegrowane podłokietniki, które zapewniają wsparcie dla rąk i ramion. Szerokość: 600 mm. Głębokość: 600 mm. Materiał siedziska: Polipropylen. Materiał podstawy: Rura stalowa. Pełna wysokość: 810 mm. Wysokość siedziska: 470 mm. Zmontowane.

Kolor	Kolor stelaża	Nr art.	Cena
Antracyt	Antracyt	[128172]	399,-
Taupe	Czarny	[128173]	399,-
Zielony	Zielony	[128174]	399,-

NOWOŚĆ!



STÓŁ BECKY

Stół w nowoczesnym stylu! Stół BECKY ma stylową podstawę w kształcie gwiazdy i smukły blat ze ściętymi krawędziami i zaokrąglonymi narożnikami z łatwego w pielęgnacji laminatu. Stół nadaje się idealnie jako stół wolnostojący lub może być ustawiony w grupach w pokojach socjalnych i stołówkach. Wysokość: 720 mm. Długość: 680 mm. Szerokość: 680 mm. Grubość blatu: 12 mm. Podstawa: Stałe nogi. Model: Prostokąt. Materiał blatu: Laminat kompaktowy. Materiał podstawy: Stal. Kolor blatu: Biały. Kolor stelaża: Czarny. Do samodzielnego montażu.

Stół	[128180]	739,-
------	----------	--------------

NOWOŚĆ!



ZESTAW MEBLI DO STOŁÓWKI BECKY + RIVER

Łatwy w pielęgnacji zestaw mebli w nowoczesnej stylistyce, idealny do stołówek i pomieszczeń socjalnych. Krzesła są wykonane z tworzywa sztucznego, mają wygodne wyprofilowane siedziska i zintegrowane podłokietniki. Stół posiada stylową podstawę w kształcie gwiazdy i smukły blat wykonany z laminatu.

Opis	Nr art.	Cena
Zestaw do stołówki BECKY + RIVER, 1 stół i 2 antracytowe krzesła	[128522]	1.469,-
Zestaw do stołówki BECKY + RIVER, 1 stół i 2 szare krzesła	[128523]	1.469,-
Zestaw do stołówki BECKY + RIVER, 1 stół i 2 zielone krzesła	[128524]	1.469,-
Zestaw do stołówki BECKY + RIVER, 2 stoły i 4 antracytowe krzesła	[128532]	2.939,-
Zestaw do stołówki BECKY + RIVER, 2 stoły i 4 szare krzesła	[128533]	2.939,-
Zestaw do stołówki BECKY + RIVER, 2 stoły i 4 zielone krzesła	[128534]	2.939,-



ZESTAW MEBLI DO STOŁÓWKI BECKY + CREEK

Trwały i łatwy do czyszczenia zestaw mebli w nowoczesnej stylistyce, idealny do stołówek i stref wypoczynkowych. Krzesła nadają się do sztaplowania, mają wygodnie wyprofilowane siedziska i zintegrowane podłokietniki. Stół wyposażono w stylową podstawę w formie gwiazdy i smukły blat.

Opis

	Nr art.	Cena
Zestaw do stołówki BECKY + CREEK, 1 stół i 2 antracytowe krzesła	[128372]	1.259,-
Zestaw do stołówki BECKY + CREEK, 1 stół i 2 szare krzesła	[128373]	1.259,-
Zestaw do stołówki BECKY + CREEK, 2 stoły i 4 antracytowe krzesła	[128382]	2.519,-
Zestaw do stołówki BECKY + CREEK, 2 stoły i 4 szare krzesła	[128383]	2.519,-



A Kolor kompletu/stelaża (zastąp X w Nr art. numerem koloru)

1 = Szarozielony/Szarozielony, 2 = Czerwień jesieni/Burgund,
3 = Musztardowy/Musztardowy, 4 = Niebieski/Niebieski, 5 = Beż/Biały,
6 = Szary/Czarny



B Kolor kompletu/stelaża (zastąp X w Nr art. numerem koloru)

1 = Szarozielony/Szarozielony, 2 = Czerwień jesieni/Burgund,
3 = Musztardowy/Musztardowy, 4 = Niebieski/Niebieski, 5 = Beż/Biały,
6 = Czarny/Czarny



KRZESŁO GANDER

Wygodne krzesło o innowacyjnym designie. Dzięki skandynawskiemu wzornictwu krzesło pasuje do przestrzeni konferencyjnych, kawiarni i jadalni. Jest to bardzo praktyczne krzesło, które łatwo dopasować do innych mebli. Można sztaplować. Materiał podstawy: Stal. Szerokość siedziska: 400 mm. Głębokość siedziska: 410 mm. Wysokość siedziska: 450 mm. Zmontowane.

Materiał siedziska	Nogi	Nr art.	Cena
A Tkanina	Nogi	[10321X]	649,-
A Tkanina	Płozy	[10323X]	679,-
B Lakierowane drewno profilowane	Nogi	[10320X]	399,-
B Lakierowane drewno profilowane	Płozy	[10322X]	439,-



KRZESŁO BAROWE GANDER

Nogi: Płozy. Materiał podstawy: Stal. Szerokość siedziska: 380 mm. Głębokość siedziska: 390 mm. Wysokość siedziska: 630 mm. Zmontowane.

Materiał siedziska	Nr art.	Cena
A Tkanina	[10325X]	759,-
B Lakierowane drewno profilowane	[10324X]	599,-

KRZESŁO BAROWE GANDER

Nogi: Płozy. Materiał podstawy: Stal. Szerokość siedziska: 380 mm. Głębokość siedziska: 390 mm. Wysokość siedziska: 790 mm. Zmontowane.

Materiał siedziska	Nr art.	Cena
A Tkanina	[10327X]	769,-
B Lakierowane drewno profilowane	[10326X]	539,-



CENA ZESTAWU
2.119,-



ZESTAW MEBLI VARIOUS + GANDER

Nowoczesny zestaw mebli ze stołem i krzesłami. Projekt AJ Produkty. Doskonałe rozwiązanie do niewielkich stołówek, kącików kawowych itp. W zestawie 4 sztaplowane krzesła z siedziskami z profilowanego drewna oraz stylowy stół z blatem Ø1100 mm z trwałego laminatu.

Opis

Zestaw mebli VARIOUS + GANDER, 1 stół, 4 czarne krzesła

Nr art.

[103281]

Cena

2.119,-

Zestaw mebli VARIOUS + GANDER, 1 stół, 4 białe krzesła

[103282]

2.119,-



KRZESŁO DO RESTAURACJI TULSA

Krzesło z zaokrąglonym oparciem z barwionego drewna w kolorze orzech. Siedzisko jest wyściełane i tapicerowane eko-skóra, co sprawia, że krzesło jest nie tylko wygodne, ale także łatwe do wyczyszczenia. Nośność: 130 kg. Materiał siedziska: Eko-skóra. Materiał podstawy: Drewno. Pełna wysokość: 870 mm. Kolor: Czarny. Kolor stelaża: Orzech. Szerokość siedziska: 400 mm. Głębokość siedziska: 370 mm. Wysokość siedziska: 470 mm. Zmontowane.

Krzesło do restauracji [102271] **199,-**



STÓŁ DO RESTAURACJI SOFIE

Solidny stół do restauracji w kolorze orzech. Dostępny w różnych rozmiarach. Wysokość: 740 mm. Szerokość: 700 mm. Podstawa: Stałe nogi. Materiał blatu: Laminat. Materiał podstawy: Drewno. Kolor: Orzech. Do samodzielnego montażu.

Długość	Model	Nr art.	Cena
700 mm	Prostokąt	[102278]	649,-
1200 mm	Prostokątny	[102279]	689,-



SOFA TUSCON

Sofa do restauracji o wysokości idealnej do jedzenia. Prosty profil zapewnia możliwość ustawiania sofy tyłem do siebie. Wysokość: 1000 mm. Szerokość: 1180 mm. Głębokość: 630 mm. Materiał: Eko-skóra. Kolor: Czarny. Głębokość siedziska: 480 mm. Wysokość siedziska: 470 mm. Zmontowane.

Sofa [13166] **1.689,-**





STÓŁ DO STOŁÓWKI LILY

Duży okrągły stolik kawowy z trwałym blatem. Stół posiada trwałą ramę w kształcie filaru i okrągłą podstawę. Wysokość: 750 mm. Grubość blatu: 22 mm. Średnica: 1100 mm. Model: Okrągły. Podstawa: Stałe nogi. Materiał blatu: Laminat. Materiał podstawy: Stal. Do samodzielnego montażu.

Kolor blatu	Kolor stelaża	Nr art.	Cena
Biały	Chrom	[144931]	649,-
Biały	Szary	[144933]	649,-



STÓŁ DO KAWIARNI ASTRID

Okrągły stolik z trwałym wykończeniem. Solidna podstawa z żeliwa na stalowym stelażu. Wysokość: 735 mm. Średnica: 700 mm. Model: Okrągły. Podstawa: Stałe nogi. Materiał blatu: Laminat. Materiał podstawy: Stal. Kolor stelaża: Czarny. Do samodzielnego montażu.

Kolor blatu	Nr art.	Cena
Buk	[144531]	399,-
Brzoza	[144532]	399,-
Biały	[144533]	399,-
Szary	[144537]	399,-



ŁAWA ANNA

Stabilna ława w nowoczesnym wzornictwie. Dostarczana z łącznikami dzięki którym można połączyć dwie ławki w spójną jednostkę. Wysokość: 740 mm. Długość: 1200 mm. Głębokość: 785 mm. Grubość blatu: 25 mm. Materiał blatu: Laminat. Materiał podstawy: Stal. Kolor blatu: Brzoza. Kolor stelaża: Szary. Wysokość siedziska: 470 mm. Do samodzielnego montażu.

Ława	[13110]	1.039,-
------	---------	----------------



STÓŁ MODULUS

Stół o typowo skandynawskim designie. Nadaje się idealnie jako niewielki stół konferencyjny, do stołówek itp. Błat posiada trwałą powierzchnię. Wysokość: 740 mm. Długość: 1600 mm. Szerokość: 800 mm. Grubość blatu: 25 mm. Podstawa: Stałe nogi. Model: Prostokątny. Materiał blatu: Laminat. Materiał podstawy: Stal. Certyfikat: EN 527-1, EN 527-2, EN 527-3. Do samodzielnego montażu.

Kolor stelaża: Czarny

Kolor blatu	Nr art.	Cena
Brzoza	[1613512]	599,-
Biały	[1613513]	599,-
Dąb	[1613516]	599,-

Kolor stelaża: Srebrny

Brzoza	[1613522]	599,-
Biały	[1613523]	599,-
Dąb	[1613526]	599,-

Kolor stelaża: Biały

Brzoza	[1613532]	599,-
Biały	[1613533]	599,-
Dąb	[1613536]	599,-

STÓŁ ZADIE

Smukły stół z prostokątnym blatem z fazowanymi krawędziami. Nowoczesne nogi z 4 spawanych stalowych prętów. Wysokość: 720 mm. Szerokość: 800 mm. Grubość blatu: 22 mm. Model: Prostokątny. Podstawa: Stałe nogi. Materiał blatu: HPL. Materiał podstawy: Stal. Kolor blatu: Biały. Kolor stelaża: Chrom. Do samodzielnego montażu.

Długość	Nr art.	Cena
1400 mm	[135716]	609,-
2000 mm	[135719]	969,-

STÓŁ JAMIE

Klasyczny stół do firmowych stołówek itp. Solidna konstrukcja z wytrzymałym blatem i stalową ramą. Wysokość: 735 mm. Szerokość: 800 mm. Grubość blatu: 22 mm. Model: Prostokątny. Podstawa: Stałe nogi. Materiał blatu: Laminat. Materiał podstawy: Stal. Do samodzielnego montażu.

Długość	Kolor blatu	Kolor stelaża	Nr art.	Cena
1200 mm	Buk	Czarny	[12420]	559,-
1200 mm	Buk	Szary	[12398]	499,-
1200 mm	Brzoza	Czarny	[120341]	519,-
1200 mm	Brzoza	Szary	[120342]	539,-
1800 mm	Buk	Czarny	[12422]	649,-
1800 mm	Buk	Szary	[12399]	649,-
1800 mm	Brzoza	Czarny	[120351]	639,-
1800 mm	Brzoza	Szary	[120352]	639,-

Od
859,-



STÓŁ MODULUS

Klasyczny stół z wytrzymałym prostokątnym blatem i stylową ramą typu O. Wysokość: 740 mm. Szerokość: 800 mm. Grubość blatu: 25 mm. Podstawa: Stałe nogi. Model: Prostokątny. Materiał blatu: Laminat. Materiał podstawy: Stal. Kolor blatu: Biały. Kolor stelaża: Biały. Certyfikat: EN 527-1, EN 527-2. Do samodzielnego montażu.

Długość	Nr art.	Cena
1400 mm	[1613543]	859,-
1800 mm	[1613553]	899,-





Ⓐ STÓŁ DO STOŁÓWKI SANNA

Prostokątny stół z regulowanymi stopkami i profilowaną ramą w kształcie T z rur stalowych o owalnym przekroju. Wysokość: 720 mm. Szerokość: 800 mm. Grubość blatu: 22 mm. Model: Prostokątny. Podstawa: Stałe nogi. Materiał blatu: Laminat. Materiał podstawy: Stal. Do samodzielnego montażu.

Długość	Kolor blatu	Nr art.	Cena
1200 mm	Buk	[11182X]	449,-
1200 mm	Brzoza	[11186X]	449,-
1200 mm	Biały	[11188X]	449,-
1800 mm	Buk	[11183X]	559,-
1800 mm	Brzoza	[11187X]	559,-
1800 mm	Biały	[11189X]	559,-

Ⓑ STÓŁ DO STOŁÓWKI SANNA

Owalny stół z regulowanymi stopkami i profilowaną ramą w kształcie T z owalnych rur stalowych. Wysokość: 720 mm. Szerokość: 1000 mm. Grubość blatu: 22 mm. Model: Owal. Podstawa: Stałe nogi. Materiał blatu: Laminat. Materiał podstawy: Stal. Do samodzielnego montażu.

Długość	Kolor blatu	Nr art.	Cena
1800 mm	Buk	[10710X]	579,-
1800 mm	Biały	[10740X]	579,-

Ⓒ STÓŁ DO STOŁÓWKI SANNA

Okrągły stół z wytrzymałym blatem, profilowaną ramą z rur stalowych o przekroju owalnym oraz regulowanymi stopkami. Wysokość: 720 mm. Grubość blatu: 22 mm. Model: Okrągły. Podstawa: Stałe nogi. Materiał blatu: Laminat. Materiał podstawy: Stal. Do samodzielnego montażu.

Średnica	Kolor blatu	Nr art.	Cena
700 mm	Buk	[10704X]	399,-
700 mm	Brzoza	[10707X]	399,-
700 mm	Biały	[10741X]	399,-
900 mm	Buk	[10705X]	429,-
900 mm	Brzoza	[10708X]	429,-
900 mm	Biały	[10751X]	429,-
1100 mm	Buk	[10706X]	489,-
1100 mm	Brzoza	[10709X]	489,-



Kolor stelaża (zastąp X w Nr art. numerem koloru)
1 = Chrom, 2 = Czarny, 3 = Szary

STÓŁ DO KAWIARNI SANNA

Praktyczny stół do kawiarni z ramą chromowaną lub lakierowaną na kolor czarny lub aluminium. Wybierz między blatem z laminatu wysokociśnieniowego (HPL) lub litego drewna bukowego. Wysokość: 720 mm. Długość: 700 mm. Szerokość: 700 mm. Model: Prostokąt. Podstawa: Stałe nogi. Materiał podstawy: Stal. Do samodzielnego montażu.

Kolor stelaża: Czarny

Kolor blatu	Materiał blatu	Nr art.	Cena
Buk	Drewno	[145051]	499,-
Czarny	HPL	[145091]	499,-
Biały	HPL	[145101]	499,-

Kolor stelaża: Szary

Buk	Drewno	[145052]	499,-
Czarny	HPL	[145092]	499,-
Biały	HPL	[145102]	499,-

Kolor stelaża: Chrom

Buk	Drewno	[145053]	499,-
Czarny	HPL	[145093]	499,-
Biały	HPL	[145103]	499,-






Krzesło GANDER, s. 170



Kolor blatu (zastąp X w Nr art. numerem koloru)
2 = Brzoza, 3 = Biały, 6 = Dąb



Kolor blatu (zastąp X w Nr art. numerem koloru)
2 = Brzoza, 3 = Biały, 6 = Dąb

STÓŁ VARIOUS

Wszechstronny stół zaprojektowany przez AJ Produkty. Dostępny w kilku wysokościach, co sprawia, że sprawdzi się przy pracy na siedząco i stojąco. Doskonały wybór do stołówki, pokoju przerw, sali konferencyjnej itp. Szerokość: 800 mm. Grubość blatu: 25 mm. Model: Prostokątny. Podstawa: Stałe nogi. Materiał blatu: Laminat. Materiał podstawy: Stal. Do samodzielnego montażu.

Kolor blatu (zastąp X w Nr art. numerem koloru)

2 = Brzoza, 3 = Biały, 6 = Dąb

Kolor stelaża: Czarny

Wysokość	Długość	Nr art.	Cena
900 mm	1200 mm	[118141X]	1.069,-
900 mm	1800 mm	[118171X]	1.179,-
1050 mm	1200 mm	[118241X]	1.099,-
1050 mm	1800 mm	[118271X]	1.249,-

Kolor stelaża: Biały

900 mm	1200 mm	[118143X]	1.069,-
900 mm	1800 mm	[118173X]	1.179,-
1050 mm	1200 mm	[118243X]	1.099,-
1050 mm	1800 mm	[118273X]	1.249,-

Kolor stelaża: Srebrny

900 mm	1200 mm	[118142X]	1.069,-
900 mm	1800 mm	[118172X]	1.179,-
1050 mm	1200 mm	[118242X]	1.099,-
1050 mm	1800 mm	[118272X]	1.249,-

STÓŁ VARIOUS

Wszechstronny stół zaprojektowany przez AJ Produkty. Dostępny w kilku wysokościach, co sprawia, że sprawdzi się przy pracy na siedząco i stojąco. Doskonały wybór do stołówki, pokoju przerw, sali konferencyjnej itp. Grubość blatu: 25 mm. Model: Okrągły. Materiał blatu: Laminat. Materiał podstawy: Stal. Do samodzielnego montażu.

Kolor blatu (zastąp X w Nr art. numerem koloru)

2 = Brzoza, 3 = Biały, 6 = Dąb

Kolor stelaża: Czarny

Wysokość	Średnica	Nr art.	Cena
740 mm	700 mm	[118301X]	419,-
740 mm	1100 mm	[118331X]	629,-
900 mm	700 mm	[118311X]	429,-
900 mm	1100 mm	[118341X]	649,-
1050 mm	700 mm	[118321X]	449,-

Kolor stelaża: Biały

740 mm	700 mm	[118303X]	419,-
740 mm	1100 mm	[118333X]	629,-
900 mm	700 mm	[118313X]	429,-
900 mm	1100 mm	[118343X]	649,-
1050 mm	700 mm	[118323X]	449,-

Kolor stelaża: Srebrny

740 mm	700 mm	[118302X]	419,-
740 mm	1100 mm	[118332X]	629,-
900 mm	700 mm	[118312X]	429,-
900 mm	1100 mm	[118342X]	649,-
1050 mm	700 mm	[118322X]	449,-



Więcej zestawów na ajprodukty.pl

Krzeseł GANDER, s. 170

ZESTAW MEBLI VARIOUS + GANDER

Kompaktowy zestaw mebli z wysokim stołem i krzesłami. Projekt AJ Produkty. Doskonałe rozwiązanie do niewielkich stołówek, kącików kawowych itp. W zestawie 2 sztaplowane krzesła z siedziskami z profilowanego drewna oraz stylowy stół z blatem Ø 700 mm z trwałego laminatu.

Opis	Nr art.	Cena
Zestaw mebli VARIOUS + GANDER, 1 stół, 2 musztardowe krzesła	[103284]	1.479,-
Zestaw mebli VARIOUS + GANDER, 1 stół, 2 zielone krzesła	[103283]	1.479,-



STÓLEK ATTEND

Sztaplowany stóelek z delikatnie pochylonym siedziskiem dla ergonomicznej pozycji podczas siedzenia. Bardzo wszechstronny - sprawdzi się w sali spotkań, stołówce itp. Siedzisko jest wyściełane i tapicerowane trwałą tkaniną z naturalnych włókien. Wysokość: 658 mm. Szerokość: 520 mm. Głębokość: 464 mm. Nogi: Metal. Materiał podstawy: Stal. Materiał siedziska: Tkanina. Skład: 70% Wełna/30% Len. Kolor stelaża: Czarny. Szerokość siedziska: 400 mm. Głębokość siedziska: 460 mm. Wysokość siedziska: 625 mm. Odporność na ścieranie: 50000 Md. Do samodzielnej montażu.

Kolor	Nr art.	Cena
Antracyt	[103952]	309,-
Beż	[103951]	309,-
Niebieskoszary	[103953]	309,-



KRZESŁO BAROWE PHOENIX

Wysokie krzesło barowe z szerokim, profilowanym siedziskiem o wysokim połysku. Wykonane z niezwykle wytrzymałego polipropylenu. Rama z rur stalowych. Materiał siedziska: Polipropylen. Materiał podstawy: Stal. Pełna wysokość: 1100 mm. Kolor stelaża: Chrom. Szerokość siedziska: 445 mm. Głębokość siedziska: 410 mm. Wysokość siedziska: 735 mm. Zmontowane.

Kolor	Nr art.	Cena
Biały	[361253]	379,-
Antracyt	[361257]	379,-
Zielony	[361258]	379,-
Pomarańczowy	[361259]	379,-



STÓLEK BAROWY BALTIMORE

Stołek barowy z ramą z rur stalowych w kształcie Z, podnóżkiem w kształcie półksiężyca i grubo wyściełanym siedziskiem tapicerowanym Skaiem®. Średnica: 340 mm. Materiał siedziska: Eko-skóra. Materiał podstawy: Stal. Kolor: Czarny. Kolor stelaża: Chrom. Wysokość siedziska: 830 mm. Zmontowane.

Stołek barowy [135160] **249,-**



STÓŁ BAROWY SIRI

Stół barowy z trwałym, kwadratowym blatem z litego buku. Duża, okrągła podstawa. Wysokość: 1125 mm. Długość: 700 mm. Szerokość: 700 mm. Model: Prostokąt. Podstawa: Stałe nogi. Materiał blatu: Drewno. Materiał podstawy: Stal. Kolor blatu: Buk. Do samodzielnego montażu.

Kolor stelaża	Nr art.	Cena
Szary	[120648]	489,-
Chrom	[120649]	529,-



STÓŁ BAROWY BIANCA

Nowoczesny i trwały stół ze stabilnym stelażem w formie filaru. Blat 22 mm z laminatu wysokociśnieniowego HPL w kolorze białym lub czarnym. Stelaż chromowany lub lakierowany na kolor aluminium. Wysokość: 1135 mm. Szerokość: 700 mm. Grubość blatu: 22 mm. Podstawa: Stałe nogi. Materiał blatu: HPL. Materiał podstawy: Stal. Do samodzielnego montażu.

Długość: 700 mm

Kolor blatu	Model	Kolor stelaża	Nr art.	Cena
Biały	Prostokąt	Szary	[120811]	599,-
Biały	Prostokąt	Chrom	[120821]	599,-
Czarny	Prostokąt	Szary	[120812]	599,-
Czarny	Prostokąt	Chrom	[120822]	599,-

Długość: 1800 mm


Biały	Prostokątny	Szary	[120831]	1.249,-
Biały	Prostokątny	Chrom	[120841]	1.249,-
Czarny	Prostokątny	Szary	[120832]	1.249,-
Czarny	Prostokątny	Chrom	[120842]	1.249,-



STÓLEK BAROWY MEMPHIS

Sztaplowany stołek barowy z wbudowanym uchwytem na oparciu. Materiał siedziska: Polipropylen. Materiał podstawy: Stal. Pełna wysokość: 910 mm. Kolor stelaża: Chrom. Wysokość siedziska: 800 mm. Zmontowane.

Kolor	Nr art.	Cena
Antracyt	[129401]	399,-
Biały	[129402]	399,-



STÓŁ BAROWY LILY

Stylowy stół barowy z trwałym blatem. Wysokość: 1135 mm. Grubość blatu: 22 mm. Średnica: 700 mm. Model: Okrągły. Podstawa: Stałe nogi. Materiał blatu: Laminat. Materiał podstawy: Stal. Kolor blatu: Biały. Do samodzielnego montażu.

Kolor stelaża	Nr art.	Cena
Chrom	[144961]	599,-
Szary	[144963]	599,-

STÓŁ BAROWY SANNA

Klasyczny okrągły stół z blatem z wytrzymałego laminatu, który jest łatwy w czyszczeniu. Zaokrągloną ramę wykonano z owalnych rur stalowych. Posiada regulowane stopki. Stół można połączyć z innymi modelami z tej samej serii, tworząc w ten sposób jadalnię w spójnym stylu. Wysokość: 1050 mm. Grubość blatu: 22 mm. Średnica: 700 mm. Model: Okrągły. Podstawa: Stałe nogi. Materiał blatu: Laminat. Materiał podstawy: Stal. Do samodzielnego montażu.

Kolor stelaża: Czarny

Kolor blatu	Nr art.	Cena
Buk	[107621]	399,-
Brzoza	[107631]	399,-
Biały	[107641]	399,-

Kolor stelaża: Szary

Buk	[107622]	399,-
Brzoza	[107632]	399,-
Biały	[107642]	399,-

Kolor stelaża: Chrom

Buk	[107623]	399,-
Brzoza	[107633]	399,-
Biały	[107643]	449,-

NOWOŚĆ!





A



B

A KRZESŁO SKŁADANE ABERDEEN

Składane krzesło ze stężeniami nóg dla maksymalnej stabilności. Nośność: 90 kg. Materiał siedziska: Plastik. Materiał podstawy: Stal. Wysokość po złożeniu: 900 mm. Pełna wysokość: 810 mm. Szerokość siedziska: 390 mm. Głębokość siedziska: 390 mm. Wysokość siedziska: 445 mm. Zmontowane.

Kolor	Kolor stelaża	Nr art.	Cena
Czarny	Czarny	[116091]	119,-
Niebieski	Szary	[116092]	119,-
Biały	Biały	[116093]	119,-

B WÓZEK DO TRANSPORTU KRZESIEŁ

Praktyczny wózek na krzesła. Mieści 50 szt. krzeseł składanych. Pasuje do krzeseł składanych ABERDEEN. Wysokość: 1700 mm. Długość: 1010 mm. Szerokość: 485 mm. Koła: Z hamulcem. Materiał: Stal. Bieżnik opon: Pełna guma. Typ kół: 4 samonastawne. Kolor: Galwanizowany. Do samodzielnego montażu.

Wózek do transportu krzeseł [11879] **899,-**

B WÓZEK DO KRZESIEŁ + 50 KRZESIEŁ

Praktyczny wózek i 50 składanych krzeseł z tworzywa sztucznego.

Opis	Nr art.	Cena
Wózek do krzeseł, komplet 50 krzeseł, czarny	[118791]	5.999,-
Wózek do krzeseł, komplet 50 krzeseł, niebieski	[118792]	5.999,-
Wózek do krzeseł, komplet 50 krzeseł, biały	[118793]	5.999,-



C



D

C KRZESŁO SKŁADANE PAISLEY

Solidne składane krzesło z wygodnym, szerokim siedziskiem i oparciem. Łatwe do wyczyszczenia. Nośność: 110 kg. Materiał siedziska: Plastik. Materiał podstawy: Stal. Wysokość po złożeniu: 1070 mm. Pełna wysokość: 850 mm. Kolor stelaża: Czarny. Szerokość siedziska: 490 mm. Głębokość siedziska: 430 mm. Wysokość siedziska: 450 mm. Zmontowane.

Kolor	Nr art.	Cena
Biały	[116391]	119,-
Czarny	[116392]	119,-

D WÓZEK DO TRANSPORTU KRZESIEŁ

Praktyczny wózek do przewozu krzeseł składanych. Pasuje do krzeseł składanych PAISLEY. Wysokość: 1760 mm. Długość: 900 mm. Szerokość: 485 mm. Koła: Z hamulcem. Ilość krzeseł: 28. Bieżnik opon: Pełna guma. Typ kół: 4 samonastawne. Kolor: Galwanizowany. Do samodzielnego montażu.

Wózek do transportu krzeseł [11880] **799,-**

D WÓZEK DO KRZESIEŁ + 28 KRZESIEŁ

Praktyczny wózek do przewozu krzeseł w komplecie z 28 plastikowymi krzesłami składanymi. Do wyboru krzesła białe lub czarne.

Opis	Nr art.	Cena
Wózek do krzeseł, 1760x485x900 mm, komplet 28 krzeseł, biały	[118641]	3.209,-
Wózek do krzeseł, 1760x485x900 mm, komplet 28 krzeseł, czarny	[118642]	3.209,-



E



F

E KRZESŁO SKŁADANE RENFREW

Składane krzesło do użytku wewnątrz budynków. Wyściełane siedzisko i oparcie. Nośność: 100 kg. Materiał siedziska: Tkanina. Materiał podstawy: Stal. Wysokość po złożeniu: 1020 mm. Pełna wysokość: 810 mm. Kolor stelaża: Chrom. Szerokość siedziska: 390 mm. Głębokość siedziska: 400 mm. Wysokość siedziska: 470 mm. Zmontowane.

Kolor	Nr art.	Cena
Czarny	[135341]	169,-
Szary	[135342]	169,-
Niebieski	[135343]	169,-

F WÓZEK DO KRZESIEŁ + 30 KRZESIEŁ

Praktyczny wózek na krzesła. W komplecie 30 krzeseł składanych. Ilość krzeseł: 30. Zmontowane.

Kolor	Nr art.	Cena
Czarny	[118981]	6.679,-
Szary	[118982]	6.679,-
Niebieski	[118983]	6.379,-



119,-



SKŁADANY STÓŁ PLASTIKOWY KLARA

Wysokość: 745 mm. Długość: 1800 mm. Szerokość: 750 mm. Model: Prostokątny. Podstawa: Składany. Materiał blatu: Polietylen HD. Materiał podstawy: Stal. Wysokość po złożeniu: 45 mm. Kolor blatu: Biały. Kolor stelaża: Czarny. Zmontowane.

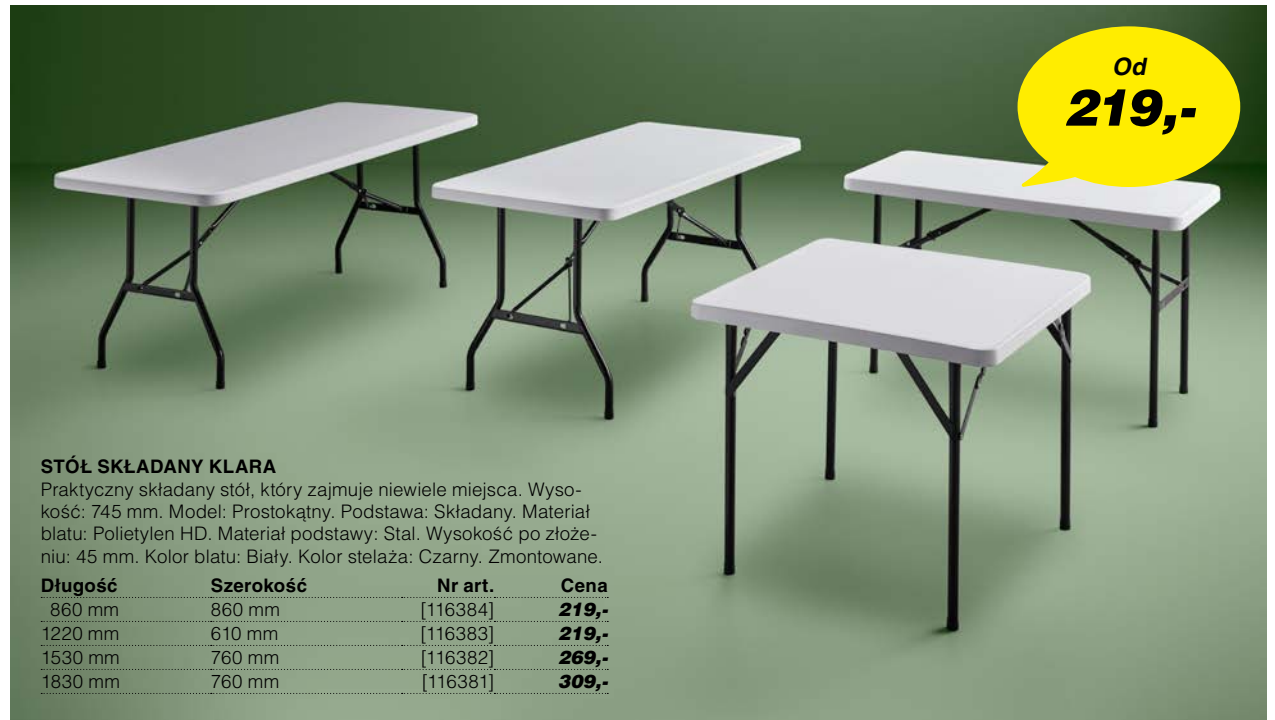
Składany stół plastikowy [116385] **229,-**



STÓŁ SKŁADANY Z REGULACJĄ WYSOKOŚCI

Składany stół z 4-stopniową regulacją wysokości. Do pracy na siedząco i stojąco. Długość: 1830 mm. Szerokość: 760 mm. Model: Prostokątny. Podstawa: Regulacja ręczna. Nośność: 270 kg. Materiał blatu: Polietylen HD. Materiał podstawy: Rura stalowa. Minimalna wysokość: 740 mm. Maksymalna wysokość: 940 mm. Kolor blatu: Ciemnoszary. Kolor stelaża: Szary. Zmontowane.

Stół składany z regulacją wysokości [116526] **849,-**




STÓŁ SKŁADANY KLARA

Praktyczny składany stół, który zajmuje niewiele miejsca. Wysokość: 745 mm. Model: Prostokątny. Podstawa: Składany. Materiał blatu: Polietylen HD. Materiał podstawy: Stal. Wysokość po złożeniu: 45 mm. Kolor blatu: Biały. Kolor stelaża: Czarny. Zmontowane.

Długość	Szerokość	Nr art.	Cena
860 mm	860 mm	[116384]	219,-
1220 mm	610 mm	[116383]	219,-
1530 mm	760 mm	[116382]	269,-
1830 mm	760 mm	[116381]	309,-

Łatwo złożyć!



WÓZEK + 8 STOŁÓW


Praktyczny zestaw zawierający wózek i 8 stołów składanych.

Opis	Nr art.	Cena
Wózek + 8 stołów, 860x860 mm	[116494]	2.439,-
Wózek + 8 stołów, 610x1220 mm	[116493]	2.439,-
Wózek + 8 stołów, 760x1530 mm	[116492]	2.819,-
Wózek + 8 stołów, 760x1830 mm	[116491]	3.119,-

WÓZEK DO STOŁÓW

Wózek do przewożenia 5-10 stołów składanych. Wysokość: 1230 mm. Długość: 760 mm. Szerokość: 700 mm. Koła: Z hamulcem. Ilość stołów: 10. Bieżnik opon: Pełna guma. Średnica kół: 125 mm. Typ kół: 4 samonastawne. Kolor: Galwanizowany. Do samodzielnego montażu.

[11848] **799,-**



CENA ZESTAWU

939,-

Łatwo złożyć!



ZESTAW MEBLI SKŁADANYCH KLARA + PAISLEY

Zestaw mebli ze składanym stołem o wymiarach 1530 x 760 mm wyposażonym w czarną ramę i biały blat z polietylenu HD oraz 6 składanymi krzesłami w kolorze czarnym. Bardzo kompaktowy. Doskonały do zastawiania tymczasowych.

Zestaw mebli składanych [11640] **939,-**



POKROWIEC NA STÓŁ BAROWY CLARA/ NINA

Praktyczny, elastyczny pokrowiec na okrągły stół barowy. Można go szybko i łatwo założyć, zapewniając elegancki wygląd stołu na przyjęciach, konferencjach lub targach. Materiał: Tkanina.

Kolor	Nr art.	Cena
Czarny	[152578]	149,-
Biały	[152579]	149,-



WÓZEK DO STOŁÓW

Wózek do przewozu maksymalnie 10 okrągłych stołów składanych. Można użytkować wewnątrz i na zewnątrz budynków. Długość: 990 mm. Szerokość: 760 mm. Koła: Z hamulcem. Materiał: Ocynkowany. Ilość stołów: 10. Bieżnik opon: Pełna guma. Typ kół: 2 koła stałe, 2 samonastawne. Do samodzielnej montażu.

Wysokość	Przystosowany do	Nr art.	Cena
1300 mm	Stoły Ø1200 mm	[11859]	1.759,-
1600 mm	Stoły Ø1500 mm	[11860]	1.619,-



199,-

STÓŁ BAROWY CLARA

Składany stół z wytrzymałym blatem do wykorzystania stałego lub tymczasowego. Łatwy do przechowywania - zajmuje mało miejsca. Wysokość: 1100 mm. Średnica: 800 mm. Model: Okrągły. Podstawa: Składany. Materiał blatu: Polietylen HD. Materiał podstawy: Stal. Wysokość po złożeniu: 45 mm. Kolor blatu: Biały. Kolor stelaża: Czarny. Zmontowane.

Stół barowy	[116453]	199,-
-------------	----------	--------------



Od **249,-**

NOWOŚĆ!

STÓŁ SKŁADANY MIKA

Składany stół z wyjątkowo wytrzymałym blatem. Do użytku wewnątrz i na zewnątrz budynków. Wysokość: 740 mm. Model: Okrągły. Podstawa: Składany. Materiał blatu: Polietylen HD. Materiał podstawy: Stal. Wysokość po złożeniu: 50 mm. Kolor blatu: Szary. Kolor stelaża: Czarny. Zmontowane.

Średnica	Nr art.	Cena
1220 mm	[116451]	249,-
1520 mm	[116452]	399,-
1830 mm	[116454]	649,-



SKŁADANY STÓŁ BAROWY NINA

Składany stół barowy z okrągłym blatem. Mieści 4 do 6 osób. Można użytkować wewnątrz i na zewnątrz budynków. Wysokość: 1050 mm. Średnica: 700 mm. Model: Okrągły. Podstawa: Składany. Materiał blatu: Laminat. Materiał podstawy: Stal. Wysokość po złożeniu: 70 mm. Kolor blatu: Antracyt. Kolor stelaża: Galwanizowany. Zmontowane.

Składany stół barowy	[152541]	649,-
----------------------	----------	--------------

NOWOŚĆ!



ZESTAW 5 STOŁÓW + WÓZEK MIKA

Łatwy w manewrowaniu zestaw z wózkiem do przewozu stołów i składanymi stołami Ø1830 mm o wytrzymałej powierzchni. Konstrukcja składana do postaci półksiężyca, co zapewnia wygodny załadunek na wózek transportowy. Idealny zestaw do elastycznego wyposażenia wnętrza i przestrzeni na zewnątrz.

Zestaw 5 stołów + wózek	[116455]	3.859,-
-------------------------	----------	----------------



669,-

ZESTAW MEBLI SKŁADANYCH BOHUS

Zestaw mebli ze składanym stołem i 2 składanymi ławkami - idealny na przyjęcia i inne imprezy okolicznościowe. Meble są niezwykle wytrzymałe, ale nie należy pozostawiać ich na deszczu. Wysokość: 740 mm. Długość: 2000 mm. Szerokość: 600 mm. Model: Prostokątny. Podstawa: Stałe nogi. Materiał blatu: Drewno. Materiał podstawy: Stal. Kolor blatu: Sosna. Kolor stelaża: Zielony. Szerokość siedziska: 2000 mm. Głębokość siedziska: 250 mm. Wysokość siedziska: 440 mm. Zmontowane.


Zestaw mebli składanych

[13122]

669,-



Składana konstrukcja



Łatwe przechowywanie i transport



KRZESŁO SKŁADANE EDINBURGH

Składane krzesło z drewna bukowego. Łatwe przechowywanie i transport. Nośność: 100 kg. Materiał: Drewno. Wysokość po złożeniu: 880 mm. Pełna wysokość: 750 mm. Kolor: Buk. Szerokość siedziska: 380 mm. Głębokość siedziska: 340 mm. Wysokość siedziska: 440 mm. Zmontowane.

Krzesło składane [113212] **99,-**



SKŁADANY STÓŁ KONFERENCYJNY EMILY

Składany stół z ramą w kształcie T i trwałym blatem w kształcie prostokąta. Funkcjonalny i wszechstronny mebel doskonały do większości środowisk i wielu różnych zastosowań. Wysokość: 720 mm. Szerokość: 800 mm. Grubość blatu: 22 mm. Model: Prostokątny. Podstawa: Składany. Materiał blatu: Laminat. Materiał podstawy: Stal. Wysokość po złożeniu: 80 mm. Zmontowane.

Kolor stelaża (zastąp X w Nr art. numerem koloru)
1 = Chrom, 2 = Czarny

Kolor blatu: Biały

Długość	Nr art.	Cena
1200 mm	[14366X]	599,-
1800 mm	[14368X]	699,-

Kolor blatu: Buk

1200 mm	[14339X]	599,-
1800 mm	[14340X]	699,-

Kolor blatu: Brzoza

1200 mm	[14342X]	599,-
1800 mm	[14343X]	699,-



STÓŁ SKŁADANY AMBER

Stabilny stół składany z mechanizmem szybkiego blokowania ułatwiającym montaż. Konstrukcja ramy zapewnia doskonałą stabilność. Stół jest przeznaczony do użytku w pomieszczeniach, ale można go też użytkować na zewnątrz w pogodne dni. Wysokość: 740 mm. Model: Prostokątny. Podstawa: Składany. Wysokość po złożeniu: 50 mm. Zmontowane.

Materiał blatu: Utwardzany blat

Długość	Szerokość	Materiał podstawy	Kolor blatu	Nr art.	Cena
1200 mm	700 mm	Sosna	Brązowy	[14766]	589,-
1200 mm	800 mm	Sosna	Brązowy	[14504]	669,-
1800 mm	700 mm	Sosna	Brązowy	[14770]	659,-
1800 mm	800 mm	Sosna	Brązowy	[14505]	769,-

Materiał blatu: Laminat

1200 mm	700 mm	Stal	Buk	[14773]	709,-
1200 mm	800 mm	Stal	Buk	[14571]	699,-
1800 mm	700 mm	Stal	Buk	[14777]	759,-
1800 mm	800 mm	Stal	Buk	[14572]	759,-



NOWOŚĆ!

199

203



NOWOŚĆ!

191



NOWOŚĆ!

188

05

RECEPCJA I POCZEKALNIA

Pierwsze wrażenie z pobytu w firmie jest niezwykle istotne. AJ Produkty to gwarancja szybkiej dostawy zamówionego wyposażenia recepcji. Nasz magazyn jest pełen sof, mat wejściowych, wieszaków ubraniowych, roślin ozdobnych oraz innych produktów, które pomogą zrobić dobre wrażenie na gościach. Zapraszamy!



NOWOŚĆ!

188



Kolor (zastąp X w Nr art. numerem koloru)

1 = Piaskowy/Brązowy, 2 = Piaskowy/Szarozielony, 3 = Piaskowy/Pomarańczowy,
4 = Jasnoszary/Ciemnoszary, 5 = Jasnoszary/Ciemnoniebieski, 6 = Jasnoszary/Żółty

PUF POINT

Elastyczny i ergonomiczny puf zachęcający do aktywnego siedzenia. Puf może być używany w pozycji pionowej lub poziomej. Konstrukcja sprawia, że puf oferuje delikatny ruch kołyszący, co przyczynia się do zdrowszej postawy i poprawy krążenia krwi.

Wysokość: 470 mm. Szerokość: 440 mm. Głębokość: 440 mm. Materiał: Tkanina. Skład: 100% Poliester. Wysokość siedziska: 470 mm. Odporność na ścieranie: 100000 Md.

Puf [13120X] **659,-**



Kolor (zastąp X w Nr art. numerem koloru)

2 = Antracyt, 3 = Zielononiebieski, 4 = Śliwkowy, 5 = Niebieskoszary, 6 = Srebrnoszary, 7 = Miedź

STOŁEK Z PULPITEM IQSEAT

Funkcjonalny stołek o nowoczesnym designie. Wszechstronny i uniwersalny. Można używać jak tradycyjnego stołka do siedzenia lub obrócić oparcie, uzyskując niewielką powierzchnię roboczą. Koła skrętne ułatwiają przemieszczanie.

Średnica: 500 mm. Nośność: 144 kg. Materiał siedziska: Textile Rivet. Pełna wysokość: 840 mm. Wysokość siedziska: 500 mm. Odporność na ścieranie: 80000 Md.

Stołek z pulpitem [36087X] **3.159,-**



FOTEL ENJOY

Unikalny fotel obrotowy w stylu lat 60-tych z nowoczesną nutą. Model z niskim oparciem. Doskonały do stref wypoczynku i bibliotek, gdzie wygoda to podstawa. Wybierz fotele w tym samym kolorze lub połącz kilka różnych i stwórz modny kontrast! Wysokość: 750 mm. Szerokość: 740 mm. Głębokość: 680 mm. Oparcie: Niskie oparcie. Materiał: Tkanina. Materiał podstawy: Stal. Skład: 100% Poliester. Kolor stelaża: Chrom. Szerokość siedziska: 500 mm. Głębokość siedziska: 440 mm. Wysokość siedziska: 405 mm. Odporność na ścieranie: 100000 Md. Do samodzielnego montażu.

Kolor	Nr art.	Cena
Jasnozielony	[131671]	2.959,-
Szaroniebieski	[131672]	2.959,-
Ciemnoszary	[131673]	2.959,-
Beż	[131674]	2.959,-
Rudobrunatny	[131675]	2.959,-
Jasnoróżowy	[131676]	2.959,-

FOTEL ENJOY

Unikalny fotel obrotowy w stylu lat 60-tych z nowoczesną nutą. Doskonały do stref wypoczynku i bibliotek, gdzie wygoda to podstawa. Wybierz fotele w tym samym kolorze lub połącz kilka różnych i stwórz modny kontrast! Wysokość: 990 mm. Szerokość: 740 mm. Głębokość: 760 mm. Oparcie: Wysokie oparcie. Materiał: Tkanina. Materiał podstawy: Stal. Skład: 100% Poliester. Kolor stelaża: Chrom. Szerokość siedziska: 500 mm. Głębokość siedziska: 440 mm. Wysokość siedziska: 405 mm. Odporność na ścieranie: 100000 Md. Do samodzielnego montażu.

Kolor	Nr art.	Cena
Jasnozielony	[131651]	2.659,-
Szaroniebieski	[131652]	2.659,-
Ciemnoszary	[131653]	2.659,-
Beż	[131654]	2.659,-
Rudobrunatny	[131655]	2.659,-
Jasnoróżowy	[131656]	2.659,-



FOTEL COSY

Nowoczesne wydanie klasycznego fotela! Stylowy stelaż dodaje elegancji i zapewnia nowoczesny wygląd. Bardzo łatwy w czyszczeniu. Dostępny w wielu kolorach, można sztaplować. Nasz fotel uatrakcyjni wizualnie każde pomieszczenie wypoczynkowe. Wysokość: 1100 mm. Szerokość: 840 mm. Głębokość: 780 mm. Materiał: Tkanina. Materiał podstawy: Stal. Skład: 100% Poliester. Kolor stelaża: Chrom. Szerokość siedziska: 470 mm. Głębokość siedziska: 490 mm. Wysokość siedziska: 470-570 mm. Odporność na ścieranie: 100000 Md. Do samodzielnego montażu.

Kolor	Nr art.	Cena
Jasnozielony	[131691]	2.579,-
Szaroniebieski	[131692]	2.579,-
Ciemnoszary	[131693]	2.579,-
Beż	[131694]	2.579,-
Rudobrunatny	[131695]	2.579,-
Jasnoróżowy	[131696]	2.579,-

NOWOŚĆ!

MEBLE WYPOCZYNKOWE COMFY

Wygodne i stylowe meble wypoczynkowe, idealne do różnych środowisk. W ofercie fotele i stołki, które można zakupić oddzielnie lub w praktycznym zestawie. Seria COMFY oferuje różne kolory tapicerki. Do wyboru wersja stacjonarna i mobilna mebli. Stołek doskonale sprawdza się jako dodatkowe siedzisko.



Kolor (zastąp X w Nr art. numerem koloru)

1 = Niebieski, 2 = Szmaragd, 3 = Łososiowy, 4 = Żółty, 5 = Jasnopurpurowy

FOTEL COMFY, AKSAMITNA TKANINA

Szerokość: 600 mm. Głębokość: 600 mm. Materiał: Aksamitna tkanina. Pełna wysokość: 780 mm. Szerokość siedziska: 550 mm. Głębokość siedziska: 460 mm. Wysokość siedziska: 460 mm. Certyfikat: EN 16139. Odporność na ścieranie: 100000 Md. Zmontowane.

Podstawa	Nr art.	Cena
Nogi	[13205X]	1.229,-
Koła	[13204X]	1.229,-

STOLEK COMFY

Wysokość: 460 mm. Szerokość: 400 mm. Głębokość: 400 mm. Materiał: Aksamitna tkanina. Szerokość siedziska: 400 mm. Głębokość siedziska: 400 mm. Wysokość siedziska: 460 mm. Odporność na ścieranie: 100000 Md. Zmontowane.

Stołek	[13206X]	409,-
--------	----------	--------------

ZESTAW MEBLI COMFY, AKSAMITNA TKANINA

Świetny zestaw mebli, składający się z bardzo wygodnego fotela i stołka. COMFY to nowoczesna linia, która idealnie nadaje się do salonów i stref wypoczynku w biurze. Fotel posiada nieco wyższe siedzisko oraz wygodne, zintegrowane podłokietniki. Stołek może służyć również jako dodatkowe miejsce do siedzenia. Szerokość: 600 mm. Głębokość: 600 mm. Materiał: Aksamitna tkanina. Pełna wysokość: 780 mm. Certyfikat: EN 16139. Odporność na ścieranie: 100000 Md. Zmontowane.

Podstawa	Nr art.	Cena
Nogi	[13223X]	1.629,-
Koła	[13224X]	1.629,-



Kolor (zastąp X w Nr art. numerem koloru)

1 = Błękit sky/Ciemnoniebieski, 2 = Turkusowy/Złoty,

3 = Srebrnoszary/Lososiowy, 4 = Piaskowy/Brązowy, 5 = Jasnoszary/Ciemnoszary

FOTEL COMFY, TKANINA WEŁNIANA

Szerokość: 600 mm. Głębokość: 600 mm. Materiał: Wełniana tkanina. Pełna wysokość: 780 mm. Głębokość siedziska: 460 mm. Wysokość siedziska: 460 mm. Certyfikat: EN 16139. Odporność na ścieranie: 100000 Md. Zmontowane.

Podstawa	Nr art.	Cena
Nogi	[13202X]	2.139,-
Koła	[13201X]	2.139,-

STÓŁEK COMFY

Wysokość: 460 mm. Szerokość: 400 mm. Głębokość: 400 mm. Materiał: Wełniana tkanina. Szerokość siedziska: 400 mm. Głębokość siedziska: 400 mm. Wysokość siedziska: 460 mm. Odporność na ścieranie: 100000 Md. Zmontowane.

Stółek	[13203X]	659,-
--------	----------	--------------

ZESTAW MEBLI COMFY, TKANINA WEŁNIANA

Świetny zestaw mebli, składający się z bardzo wygodnego fotela i stołka. COMFY to nowoczesna linia, która idealnie nadaje się do salonów i stref wypoczynku w biurze. Fotel posiada nieco wyższe siedzisko oraz wygodne, zintegrowane podłokietniki. Stołek może służyć również jako dodatkowe miejsce do siedzenia. Szerokość: 600 mm. Głębokość: 600 mm. Materiał: Wełniana tkanina. Pełna wysokość: 780 mm. Certyfikat: EN 16139. Odporność na ścieranie: 100000 Md. Zmontowane.

Podstawa	Nr art.	Cena
Nogi	[13221X]	2.809,-
Koła	[13222X]	2.809,-





MEBLE CLOSE

Klasyczne meble wypoczynkowe z profilowanymi oparciami i zintegrowanymi podłokietnikami. Idealne do recepcji i poczekalni! Sofy dostępne z miejscem dla 2 lub 3 osób oraz w wersji 1-osobowej (fotel). Do wyboru tapicerka z tkaniny lub eko-skóry.



A



B



C

A FOTEL CLOSE

Wysokość: 770 mm. Szerokość: 700 mm. Szerokość siedziska: 480 mm. Wysokość siedziska: 450 mm. Odporność na ścieranie: 100000 Md. Zmontowane.

Materiał	Kolor	Nr art.	Cena
Eko-skóra	Czarny	[131721]	589,-
Tkanina	Jasnoszary	[131722]	589,-
Tkanina	Ciemnoszary	[131723]	589,-

B SOFA CLOSE, 2-OSOBOWA

Wysokość: 770 mm. Szerokość: 1290 mm. Szerokość siedziska: 960 mm. Wysokość siedziska: 455 mm. Odporność na ścieranie: 100000 Md. Zmontowane.

Materiał	Kolor	Nr art.	Cena
Eko-skóra	Czarny	[131751]	829,-
Tkanina	Jasnoszary	[131752]	829,-
Tkanina	Ciemnoszary	[131753]	829,-

C SOFA CLOSE, 3-OSOBOWA

Wysokość: 770 mm. Szerokość: 1780 mm. Szerokość siedziska: 1550 mm. Wysokość siedziska: 455 mm. Odporność na ścieranie: 100000 Md. Zmontowane.

Materiał	Kolor	Nr art.	Cena
Eko-skóra	Czarny	[131761]	1.039,-
Tkanina	Jasnoszary	[131762]	1.039,-
Tkanina	Ciemnoszary	[131763]	1.039,-

SOFA START

Sofa START to idealna, wytrzymała sofa do codziennego użytku w miejscach publicznych. Doskonale sprawdza się na korytarzach szkolnych, w recepcjach biur i stołówkach. Sofy można ustawić tyłem do siebie, aby kilka osób mogło usiąść razem. Można również ustawić je jedna obok drugiej, tworząc rząd. W przypadku, gdy sofa jest wolnostojąca, można również wygodnie się o nią oprzeć.

NOWOŚĆ!

Od
1.499,-



SOFA START, TKANINA

Łatwa do ustawienia i trwała sofa z tapicerką z tkaniny, odpowiednia do różnych miejsc. Sofa jest idealnym miejscem do siedzenia w miejscach publicznych i sprawdzi się równie dobrze w holu, jak i w kancie czy na uczelnianym korytarzu. Sofa może być przymocowana do podłoża, aby zwiększyć jej stabilność, a kilka sof można połączyć ze sobą. Wysokość: 765 mm. Materiał: Tkanina. Materiał podstawy: Stal. Kolor stelaża: Czarny. Głębokość siedziska: 420 mm. Wysokość siedziska: 465 mm. Certyfikat: EN 16139. Odporność na ścieranie: 80000 Md. Do samodzielnego montażu.

Szerokość	Nr art.	Cena
600 mm	[13131X]	1.499,-
1400 mm	[13136X]	2.439,-
1800 mm	[13139X]	2.959,-

SOFA START, EKO-SKÓRA

Wysokość: 765 mm. Materiał: Eko-skóra. Materiał podstawy: Stal. Kolor stelaża: Czarny. Głębokość siedziska: 420 mm. Wysokość siedziska: 465 mm. Certyfikat: EN 16139. Odporność na ścieranie: 500000 Md. Do samodzielnego montażu.

Szerokość	Nr art.	Cena
600 mm	[13132X]	1.489,-
1400 mm	[13137X]	2.409,-
1800 mm	[13138X]	2.939,-

Kolor tkaniny



Kolor (zastąp X w Nr art. numerem koloru)

1 = Beżowosmary, 2 = Oliwkowy, 3 = Żółty, 4 = Antracyt, 5 = Ciemnobrązowy

Kolory eko-skóry



Kolor (zastąp X w Nr art. numerem koloru)

1 = Taupe, 4 = Antracyt





1.549,-



Nowoczesna i trwała tapicerka

FOTEL COPENHAGEN PLUS

Fotel COPENHAGEN PLUS to nowoczesny mebel zgodny z normą EN 16139. Idealny wybór do miejsc publicznych. Fotel w nowoczesnym skandynawskim stylu. Doskonały komfort i wytrzymała tapicerka. Wysokość: 740 mm. Szerokość: 810 mm. Głębokość: 830 mm. Materiał: Tkanina. Materiał podstawy: Stal. Skład: 100% Poliester Trevira CS. Kolor stelaża: Czarny. Szerokość siedziska: 810 mm. Głębokość siedziska: 570 mm. Wysokość siedziska: 430 mm. Certyfikat: EN 16139. Odporność na ścieranie: 80000 Md. Zmontowane.

Kolor	Nr art.	Cena
Taupe	[131501]	1.549,-
Ciemnoniebieski	[131502]	1.549,-
Brązowy	[131503]	1.549,-
Antracyt	[131504]	1.549,-

SOFA COPENHAGEN PLUS

Sofa COPENHAGEN PLUS to nowoczesny mebel zgodny z normą EN 16139. Idealny wybór do miejsc publicznych. Sofa w nowoczesnym skandynawskim stylu. Doskonały komfort i wytrzymała tapicerka. Wysokość: 740 mm. Szerokość: 1620 mm. Głębokość: 830 mm. Materiał: Tkanina. Materiał podstawy: Stal. Skład: 100% Poliester Trevira CS. Kolor stelaża: Czarny. Szerokość siedziska: 1620 mm. Głębokość siedziska: 570 mm. Wysokość siedziska: 430 mm. Certyfikat: EN 16139. Odporność na ścieranie: 80000 Md. Zmontowane.

Kolor	Nr art.	Cena
Taupe	[131511]	2.299,-
Ciemnoniebieski	[131512]	2.299,-
Brązowy	[131513]	2.299,-
Antracyt	[131514]	2.299,-

SIEDZISKO/STOLIK COPENHAGEN PLUS

Siedzisko/stolik COPENHAGEN PLUS to nowoczesny mebel zgodny z normą EN 16139. Idealny wybór do miejsc publicznych. Siedzisko/stolik w nowoczesnym skandynawskim stylu. Doskonały komfort i wytrzymała tapicerka. Szerokość: 810 mm. Głębokość: 570 mm. Materiał: Tkanina. Materiał podstawy: Stal. Skład: 100% Poliester Trevira CS. Kolor stelaża: Czarny. Szerokość siedziska: 810 mm. Głębokość siedziska: 570 mm. Wysokość siedziska: 430 mm. Certyfikat: EN 16139. Odporność na ścieranie: 80000 Md. Zmontowane.

Kolor	Nr art.	Cena
Taupe	[131521]	1.179,-
Ciemnoniebieski	[131522]	1.179,-
Brązowy	[131523]	1.179,-
Antracyt	[131524]	1.179,-

MEBLE WYPOCZYNKOWE CLEAR

Stylowe i funkcjonalne meble wypoczynkowe. Seria CLEAR została stworzona przez zespół projektowy AJ Produkty i jest dostępna w dwóch modelach: ze zintegrowanym gniazdem USB w podłokietniku lub bez. Wbudowany port USB oznacza, że możesz wygodnie usiąść podczas ładowania telefonu lub tabletu.

Seria CLEAR spełnia wymagania normy EN 16139 i stanowi idealny wybór do miejsc publicznych, stref wejściowych i poczekalni.





- 1 2 3 4 **Kolor** (zastąp X w Nr art. numerem koloru)
1 = Taupe, 2 = Ciemnoniebieski, 3 = Brązowy, 4 = Antracyt

NOWOŚĆ!



SOFY I FOTELE CLEAR - TKANINA

Wysokość: 770 mm. Głębokość: 740 mm. Materiał: Tkanina. Materiał podstawy: Rura stalowa. Skład: 100% Poliester Trevira CS. Kolor stelaża: Czarny. Głębokość siedziska: 535 mm. Wysokość siedziska: 430 mm. Certyfikat: EN 16139. Odporność na ścieranie: 80000 Md. Zmontowane.

Szerokość	Nr art.	Cena
700 mm	[13153X]	1.959,-
1500 mm	[13154X]	2.799,-

FOTEL I SOFA CLEAR USB - TKANINA

Wysokość: 770 mm. Głębokość: 740 mm. Materiał: Tkanina. Materiał podstawy: Rura stalowa. Skład: 100% Poliester Trevira CS. Kolor stelaża: Czarny. Głębokość siedziska: 535 mm. Wysokość siedziska: 430 mm. Certyfikat: EN 16139. Odporność na ścieranie: 80000 Md. Zmontowane.

Szerokość	Nr art.	Cena
700 mm	[13141X]	2.299,-
1500 mm	[13142X]	2.999,-

- 1 4 **Kolor** (zastąp X w Nr art. numerem koloru)
1 = Taupe, 4 = Antracyt

NOWOŚĆ!



FOTEL I SOFA CLEAR USB - EKO-SKÓRA

Wysokość: 770 mm. Głębokość: 740 mm. Materiał: Eko-skóra. Materiał podstawy: Rura stalowa. Skład: 69% Poliuretan / 31% Bawełna. Kolor stelaża: Czarny. Głębokość siedziska: 535 mm. Wysokość siedziska: 430 mm. Certyfikat: EN 16139. Odporność na ścieranie: 500000 Md. Zmontowane.

Szerokość	Nr art.	Cena
700 mm	[13157X]	1.959,-
1500 mm	[13158X]	2.739,-

FOTEL I SOFA CLEAR USB - EKO-SKÓRA

Wysokość: 770 mm. Głębokość: 740 mm. Materiał: Eko-skóra. Materiał podstawy: Rura stalowa. Skład: 69% Poliuretan / 31% Bawełna. Kolor stelaża: Czarny. Głębokość siedziska: 535 mm. Wysokość siedziska: 430 mm. Odporność na ścieranie: 500000 Md. Zmontowane.

Szerokość	Nr art.	Cena
700 mm	[13147X]	2.299,-
1500 mm	[13149X]	2.999,-

Pełna oferta oświetlenia na ajprodukty.pl

NOWOŚĆ!



LEŻANKA SIESTA

Stylowa leżanka stworzona przez zespół projektantów AJ Produkty. SIESTA to nowoczesna wersja klasycznej leżanki, która jest idealnym meblem do pokoju przerw lub środowiska szkolnego. Tapicerowana wytrzymałym materiałem i dostarczana z dopasowaną poduszką. Wysokość: 410 mm. Długość: 2200 mm. Szerokość: 750 mm. Materiał podstawy: Stal. Kolor stelaża: Czarny. Wysokość siedziska: 410 mm. Certyfikat: EN 16139.

Materiał: Tkanina

Kolor	Nr art.	Cena
A Ciemnoniebieski	[131241]	2.159,-
B Taupe	[131242]	2.159,-
C Brązowy	[131243]	2.159,-
D Antracyt	[131244]	2.159,-
E Złoty	[131245]	2.159,-

Materiał: Eko-skóra

F Taupe	[131231]	2.109,-
G Antracyt	[131232]	2.109,-



A



B



C



D



E



F



G



SOFA TRENDY

Nowoczesna i ekskluzywna sofa stworzona przez zespół projektowy AJ Produkty. Sofa TRENDY to bardzo wygodna, niska i głęboka sofa przetestowana i zatwierdzona zgodnie z normą EN16139, idealna do salonów, poczekalni lub pomieszczeń socjalnych. Może być również używana jako leżanka. Wysokość: 680 mm. Szerokość: 2200 mm. Głębokość: 810 mm. Materiał podstawy: Stal. Ilość miejsc: 3. Kolor stelaża: Czarny. Szerokość siedziska: 2100 mm. Głębokość siedziska: 570 mm. Wysokość siedziska: 410 mm. Certyfikat: EN 16139.

Materiał: Tkanina

Kolor	Nr art.	Cena
A Ciemnoniebieski	[131221]	4.409,-
B Taupe	[131222]	4.409,-
C Brązowy	[131223]	4.409,-
D Antracyt	[131224]	4.409,-
E Złoty	[131225]	4.409,-

Materiał: Eko-skóra

F Taupe	[131211]	4.319,-
G Antracyt	[131212]	4.319,-



MEBLE WYPOCZYNKOWE NEO

Wysokiej jakości wygodne meble wykonane z trwałych materiałów. Eleganckie wzornictwo z wbudowanymi podłokietnikami. Meble dostępne w wersji z 2 lub 3 miejscami siedzącymi oraz w wersji jednoosobowej (fotel).



A



B




C

Kolor tkaniny



Kolor wełny



Kolor skóry



A FOTEL NEO

Wysokość: 750 mm. Szerokość: 750 mm. Głębokość: 930 mm. Materiał podstawy: Stal. Kolor stelaża: Chrom. Szerokość siedziska: 580 mm. Głębokość siedziska: 600 mm. Wysokość siedziska: 440 mm. Zmontowane.

Materiał: Tkanina

Kolor	Nr art.	Cena
Taupe	[1437541]	1.969,-
Żółty	[1437542]	1.969,-
Ciemnoniebieski	[1437543]	1.969,-
Łososiowy	[1437544]	1.969,-
Szary	[1437545]	1.969,-
Antracyt	[1437546]	1.969,-

Materiał: Wełna

Jasnoszary	[1437112]	2.209,-
Ciemnoszary	[1437113]	2.209,-

Materiał: Skóra

Biały	[1429821]	2.759,-
Naturalny	[1429822]	2.759,-
Czerwony	[1429823]	2.759,-
Czarny	[1429824]	2.759,-



B SOFA 2-OSOBOWA NEO

Wysokość: 750 mm. Szerokość: 1680 mm. Głębokość: 930 mm. Materiał podstawy: Stal. Kolor stelaża: Chrom. Szerokość siedziska: 1500 mm. Głębokość siedziska: 600 mm. Wysokość siedziska: 440 mm. Zmontowane.

Materiał: Tkanina

Kolor	Nr art.	Cena
Taupe	[1437521]	3.269,-
Żółty	[1437522]	3.269,-
Ciemnoniebieski	[1437523]	3.269,-
Łososiowy	[1437524]	3.269,-
Szary	[1437525]	3.269,-
Antracyt	[1437526]	3.269,-

Materiał: Wełna

Jasnoszary	[1437212]	3.549,-
Ciemnoszary	[1437213]	3.549,-

Materiał: Skóra

Biały	[1429521]	4.499,-
Naturalny	[1429522]	4.499,-
Czerwony	[1429523]	4.499,-
Czarny	[1429524]	4.499,-

C SOFA 3-OSOBOWA NEO

Wysokość: 750 mm. Szerokość: 1900 mm. Głębokość: 930 mm. Materiał podstawy: Stal. Kolor stelaża: Chrom. Szerokość siedziska: 1720 mm. Głębokość siedziska: 600 mm. Wysokość siedziska: 440 mm. Zmontowane.

Materiał: Tkanina

Kolor	Nr art.	Cena
Taupe	[1437501]	3.529,-
Żółty	[1437502]	3.529,-
Ciemnoniebieski	[1437503]	3.529,-
Łososiowy	[1437504]	3.529,-
Szary	[1437505]	3.529,-
Antracyt	[1437506]	3.529,-

Materiał: Wełna


Jasnoszary	[1437312]	3.899,-
Ciemnoszary	[1437313]	3.899,-

Materiał: Skóra

Biały	[1429221]	4.999,-
Naturalny	[1429222]	4.999,-
Czerwony	[1429223]	4.999,-
Czarny	[1429224]	4.999,-

SOFA DŹWIĘKOCHŁONNA HUSH

Stwórz dobrą akustykę w pomieszczeniu dzięki praktycznej sofie z wysokimi oparciami. Nasza sofa pomoże stworzyć funkcjonalne i atrakcyjne biuro. Sofy dostępne w wersji dla 1, 2 i 3 osób. Można użytkować niezależnie lub tworzyć kompozycje. Wysokie oparcia pozwalają dzielić pomieszczenia na strefy. Sofy zapewniają przyjazną akustykę i więcej prywatności w pracy.



SOFA DŹWIĘKOCHŁONNA HUSH

Wysokość: 1450 mm. Głębokość: 840 mm. Materiał: Tkanina. Materiał podstawy: Stal. Kolor stelaża: Jasnoszary. Głębokość siedziska: 550 mm. Wysokość siedziska: 450 mm. Odporność na ścieranie: 100000 Md. Do samodzielnego montażu.

Kolor (zastąp X w Nr art. numerem koloru)

1 = Ciemnoszary, 2 = Jasnoszary, 3 = Szarozielony, 4 = Beżowoszary, 5 = Czerwień jesieni, 6 = Ciemnoniebieski

Szerokość	Ilość miejsc	Nr art.	Cena
800 mm	1	[14390X]	3.079,-
1400 mm	2	[14391X]	3.669,-
2100 mm	3	[14392X]	4.359,-





A FOTEL ALEX

Wygodny i trwały fotel, idealny do codziennego użytku w miejscach publicznych. Można połączyć z innymi kompatybilnymi modułami prostymi i skrotnymi z oparciami lub bez. Podłokietniki dostępne jako wyposażenie dodatkowe. Wysokość: 820 mm. Głębokość: 750 mm. Zmywalny: 60°. Materiał siedziska: Tkanina Medley. Materiał podstawy: Rura stalowa. Kolor stelaża: Chrom. Szerokość siedziska: 600 mm. Głębokość siedziska: 600 mm. Wysokość siedziska: 420 mm. Certyfikat: Möbelfakta. Do samodzielnego montażu.

Fotel	[33034X]	1.929,-
-------	----------	----------------

G SOFA ALEX

Wygodna i trwała sofa, idealna do codziennego użytku w miejscach publicznych. Można połączyć z innymi kompatybilnymi modułami prostymi i skrotnymi z oparciami lub bez. Podłokietniki dostępne jako wyposażenie dodatkowe. Wysokość: 820 mm. Głębokość: 750 mm. Zmywalny: 60°. Materiał siedziska: Tkanina Medley. Materiał podstawy: Rura stalowa. Kolor stelaża: Chrom. Głębokość siedziska: 600 mm. Wysokość siedziska: 420 mm. Certyfikat: Möbelfakta. Do samodzielnego montażu.

Szerokość	Ilość miejsc	Nr art.	Cena
1200 mm	2	[33029X]	3.189,-
1800 mm	3	[33030X]	4.349,-

C SIEDZISKO ALEX, PROSTE


Proste siedzisko bez oparcia, idealne do codziennego użytku w miejscach publicznych. Można połączyć z innymi kompatybilnymi modułami prostymi i skrotnymi z oparciami lub bez. Łączniki dostępne w wyposażeniu dodatkowym. Głębokość: 600 mm. Zmywalny: 60°. Materiał tapicerki: Tkanina Medley. Materiał podstawy: Rura stalowa. Kolor stelaża: Chrom. Wysokość siedziska: 420 mm. Certyfikat: Möbelfakta. Do samodzielnego montażu.

Szerokość	Nr art.	Cena
600 mm	[33043X]	1.269,-
1200 mm	[33044X]	1.989,-
1800 mm	[33033X]	2.679,-

D SIEDZISKO PÓŁOKRĄGŁE ALEX

Siedzisko skrotne bez oparcia, idealne do codziennego użytku w miejscach publicznych. Można połączyć z innymi kompatybilnymi modułami prostymi i skrotnymi z oparciami lub bez. Łączniki dostępne jako wyposażenie dodatkowe. Zmywalny: 60°. Materiał siedziska: Tkanina Medley. Materiał podstawy: Rura stalowa. Kolor stelaża: Chrom. Szerokość siedziska: 1700 mm. Głębokość siedziska: 600 mm. Wysokość siedziska: 420 mm. Certyfikat: Möbelfakta. Do samodzielnego montażu.

Siedzisko półokrągłe	[33032X]	5.409,-
----------------------	----------	----------------



Kolor (zastąp X w Nr art. numerem koloru)

02 = Ciemnoszary, 01 = Jasnoszary, 03 = Czarny, 04 = Niebieskofioletowy, 05 = Błękit sky, 06 = Morski, 07 = Rudobrunatny, 08 = Czerwony, 09 = Limonkowy, 10 = Zielony mech

G SOFA ALEX, SKRĘTNA

Wygodna i trwała sofa bez oparcia, idealna do codziennego użytku w miejscach publicznych. Można połączyć z innymi kompatybilnymi modułami prostymi i skrotnymi z oparciami lub bez. Podłokietniki dostępne jako wyposażenie dodatkowe. Wysokość: 820 mm. Głębokość: 750 mm. Zmywalny: 60°. Materiał tapicerki: Tkanina Medley. Materiał podstawy: Rura stalowa. Kolor stelaża: Chrom. Głębokość siedziska: 600 mm. Wysokość siedziska: 420 mm. Certyfikat: Möbelfakta. Do samodzielnego montażu.

Kształt	Nr art.	Cena
Zewnętrzny moduł narożny z oparciem	[33042X]	10.499,-
Wewnętrzny moduł narożny z oparciem	[33041X]	10.509,-

D SIEDZISKO OKRĄGŁE ALEX

Okrągłe siedzisko bez oparcia, idealne do codziennego użytku w miejscach publicznych. Można połączyć z innymi kompatybilnymi modułami prostymi i skrotnymi z oparciami lub bez. Średnica: 900 mm. Zmywalny: 60°. Materiał tapicerki: Tkanina Medley. Materiał podstawy: Rura stalowa. Kolor stelaża: Chrom. Głębokość siedziska: 600 mm. Wysokość siedziska: 420 mm. Certyfikat: Möbelfakta. Do samodzielnego montażu.

Siedzisko okrągłe	[33039X]	2.549,-
-------------------	----------	----------------

G MODUŁ NAROŻNY SOFY ALEX

Wygodny i trwały moduł narożny z oparciem, wykorzystywany do tworzenia narożnych sof. Można połączyć z innymi kompatybilnymi modułami prostymi i skrotnymi z oparciami lub bez. Wysokość: 820 mm. Głębokość: 750 mm. Zmywalny: 60°. Materiał tapicerki: Tkanina Medley. Materiał podstawy: Rura stalowa. Kolor stelaża: Chrom. Szerokość siedziska: 600 mm. Głębokość siedziska: 600 mm. Wysokość siedziska: 420 mm. Certyfikat: Möbelfakta. Do samodzielnego montażu.

Moduł narożny sof	[33040X]	2.899,-
-------------------	----------	----------------

D PODŁOKIETNIK ALEX

Podłokietnik do sofy modułowej. Jednostka sprzedaży: 1 sztuka. Zmywalny: 60°. Materiał siedziska: Tkanina Medley. Materiał podstawy: Rura stalowa. Certyfikat: Möbelfakta.

Podłokietnik	[33031X]	509,-
--------------	----------	--------------

ŁĄCZNIK DO SOFY ALEX

Łączniki do zestawiania modułów sof. Materiał: Metal. Kolor: Chrom.

[14315]	99,-
---------	-------------



Ø 500 mm



Ø 700 mm

STOLIK KAWOWY IRIS

Nowoczesny i stylowy stolik, który sprawdzi się w środowiskach gastronomicznych i nie tylko. Można też zestawiać kilka stolików np. w okolicy sofy. Model: Okrągły. Podstawa: Stałe nogi. Materiał blatu: Laminat. Materiał podstawy: Stal. Do samodzielnego montażu.

Średnica: 500 mm

Wysokość	Kolor blatu	Kolor stelaża	Nr art.	Cena
460 mm	Biały	Chrom	[131901]	669,-
460 mm	Czarny	Chrom	[131902]	669,-
460 mm	Biały	Czarny	[131911]	669,-
460 mm	Czarny	Czarny	[131912]	669,-
460 mm	Biały	Biały	[131941]	669,-
460 mm	Czarny	Biały	[131943]	669,-

Średnica: 700 mm

510 mm	Biały	Chrom	[131921]	819,-
510 mm	Czarny	Chrom	[131922]	819,-
510 mm	Biały	Czarny	[131931]	819,-
510 mm	Czarny	Czarny	[131932]	819,-
510 mm	Czarny	Biały	[131952]	819,-
510 mm	Biały	Biały	[131951]	819,-



STOLIK KAWOWY IRIS

Smukły i stylowy stolik kawowy z prostokątnym blatem pokrytym wytrzymałym laminatem. Stół sprawdzi się w wielu różnych środowiskach, takich jak foyer, pokoje socjalne, recepcje itp. Wysokość: 510 mm. Długość: 1100 mm. Szerokość: 600 mm. Model: Prostokątny. Materiał podstawy: Stal. Materiał blatu: Laminat. Do samodzielnego montażu.

Kolor stelaża	Kolor blatu	Nr art.	Cena
Chrom	Biały	[132931]	999,-
Chrom	Czarny	[132932]	999,-
Czarny	Biały	[132933]	999,-
Czarny	Czarny	[132934]	999,-
Biały	Biały	[132935]	999,-
Biały	Czarny	[132936]	999,-



STOLIK KAWOWY IRIS

Smukły i nowoczesny stolik kawowy z asymetrycznym blatem pokrytym wytrzymałym laminatem. Stół sprawdzi się w wielu różnych środowiskach, takich jak foyer, pokoje socjalne, recepcje itp. Wysokość: 510 mm. Długość: 870 mm. Szerokość: 670 mm. Model: . Materiał podstawy: Stal. Materiał blatu: Laminat. Do samodzielnego montażu.

Kolor stelaża	Kolor blatu	Nr art.	Cena
Chrom	Biały	[132941]	949,-
Chrom	Czarny	[132942]	949,-
Czarny	Biały	[132943]	949,-
Czarny	Czarny	[132944]	949,-
Biały	Biały	[132945]	949,-
Biały	Czarny	[132946]	949,-



STOLIK KAWOWY CROSBY

Stolik kawowy z prostokątnym blatem imitującym strukturę drewna z fazowanymi krawędziami. Podstawa w kształcie filaru. Wysokość: 500 mm. Długość: 700 mm. Szerokość: 700 mm. Model: Prostokąt. Podstawa: Stałe nogi. Materiał blatu: Laminat. Materiał podstawy: Stal. Do samodzielnego montażu.

Kolor blatu	Kolor stelaża	Nr art.	Cena
Biały	Szary	[131801]	479,-
Biały	Chrom	[131811]	479,-
Czarny	Szary	[131802]	479,-
Czarny	Chrom	[131812]	479,-



STOLIK KAWOWY MONTY

Niewielki stolik kawowy. Wyposażony w trwały okrągły blat, który jest łatwy w czyszczeniu. Stabilna podstawa w kształcie filaru. Wysokość: 500 mm. Grubość blatu: 22 mm. Średnica: 700 mm. Model: Okrągły. Podstawa: Stałe nogi. Materiał blatu: Laminat. Materiał podstawy: Stal. Do samodzielnego montażu.

Kolor stelaża (zastąp X w Nr art. numerem koloru)
1 = Chrom, 3 = Szary

Kolor blatu	Nr art.	Cena
Buk	[11926X]	359,-
Biały	[11936X]	359,-
Szary	[11938X]	359,-
Brzoza	[11932X]	359,-



STOLIK KAWOWY ASHLEY

Prosty i stylowy stolik, który sprawdzi się w okolicy fotela, mebli wypoczynkowych itp. Doskonały do biura, poczekalni i innych miejsc publicznych. Można sztaplować maks. 10 stołów, co ułatwia sprzątanie i transport. Grubość blatu: 20 mm. Model: Okrągły. Podstawa: Stałe nogi. Materiał blatu: Laminat. Materiał podstawy: Rura stalowa. Do samodzielnego montażu.



A STOLIK KAWOWY CITY

Kompaktowy stolik z drewna dębowego wyposażony w trzy nogi. Idealnie sprawdzi się w okolicy fotela lub sofy. Elegancki design w skandynawskim stylu. Kompaktowy design sprawia, że stolik wygląda doskonale w każdym otoczeniu. Wysokość: 440 mm. Średnica: 500 mm. Materiał: Lite drewno. Zmontowane.

Kolor	Nr art.	Cena
Dąb	[350711]	949,-
Czarny	[350712]	949,-
Biały	[350713]	949,-

B STOLIK KAWOWY CITY

Kompaktowy stolik z drewna dębowego wyposażony w cztery nogi. Idealnie sprawdzi się w okolicy fotela lub sofy. Elegancki design w skandynawskim stylu. Kompaktowy design sprawia, że stolik wygląda doskonale w każdym otoczeniu. Wysokość: 520 mm. Średnica: 700 mm. Materiał: Lite drewno. Zmontowane.

Kolor	Nr art.	Cena
Dąb	[350721]	1.279,-
Czarny	[350722]	1.279,-
Biały	[350723]	1.279,-

Średnica: 570 mm

Wysokość	Kolor blatu	Kolor stelaża	Nr art.	Cena
470 mm	Biały	Chrom	[353611]	949,-
470 mm	Czarny	Chrom	[353612]	949,-
470 mm	Brzoza	Chrom	[353613]	1.449,-
470 mm	Jesion	Chrom	[353614]	1.449,-
470 mm	Biały	Biały	[353621]	949,-
470 mm	Czarny	Biały	[353622]	949,-
470 mm	Brzoza	Biały	[353623]	1.449,-
470 mm	Jesion	Biały	[353624]	1.449,-
470 mm	Biały	Czarny	[353631]	949,-
470 mm	Czarny	Czarny	[353632]	949,-
470 mm	Brzoza	Czarny	[353633]	1.449,-
470 mm	Jesion	Czarny	[353634]	1.449,-

Średnica: 770 mm

530 mm	Biały	Chrom	[353711]	1.219,-
530 mm	Czarny	Chrom	[353712]	1.219,-
530 mm	Brzoza	Chrom	[353713]	1.599,-
530 mm	Jesion	Chrom	[353714]	1.599,-
530 mm	Biały	Biały	[353721]	1.219,-
530 mm	Czarny	Biały	[353722]	1.219,-
530 mm	Brzoza	Biały	[353723]	1.599,-
530 mm	Jesion	Biały	[353724]	1.599,-
530 mm	Biały	Czarny	[353731]	1.219,-
530 mm	Czarny	Czarny	[353732]	1.219,-
530 mm	Brzoza	Czarny	[353733]	1.599,-
530 mm	Jesion	Czarny	[353734]	1.599,-



ROŚLINY OZDOBNE

Sztuczne rośliny ozdobne ożywią każdą przestrzeń biurową i publiczną. Doskonałe rozwiązanie dla alergików. Sprawdzą się w biurze, stołówce, poczekalni itp. Dzięki użytym materiałom nie tracą koloru i są łatwe w pielęgnacji.



A SKRZYDŁOKWIAT

Wysokość: 1050 mm. Materiał donicy: Stal. Kolor donicy: Czarny. Zmontowane.

Skrzydłokwiat [133017] **499,-**

B FITONIA

Wysokość: 340 mm. Materiał donicy: Stal. Kolor donicy: Czarny. Zmontowane.

Fitonia [133020] **71,-**

C MONSTERA

Wysokość: 300 mm. Materiał donicy: Stal. Kolor donicy: Czarny. Zmontowane.

Monstera [133015] **71,-**

D BANANOWIEC

Wysokość: 1500 mm. Materiał donicy: Stal. Kolor donicy: Czarny. Zmontowane.

Bananowiec [133016] **729,-**

E ZAMIOKULKAS ZAMIOLISTNY

Wysokość: 1100 mm. Materiał donicy: Stal. Ilość / opakowanie: 2. Kolor donicy: Czarny. Zmontowane.

Zamiokulkas zamiolistny [133021] **1.029,-**

F PALMA AREKA

Wysokość: 1800 mm. Kolor donicy: Naturalny. Zmontowane.

Palma Areka [133019] **789,-**

G MONSTERA

Wysokość: 1800 mm. Materiał donicy: Stal. Kolor donicy: Czarny. Zmontowane.

Monstera [133018] **759,-**

H FIKUS BENJAMINA

Wysokość: 1600 mm. Materiał donicy: Stal. Kolor donicy: Czarny. Do samodzielnego montażu.

Fikus Benjamina [133023] **509,-**

I BAMBUS

Wysokość: 1500 mm. Materiał donicy: Stal. Kolor donicy: Czarny. Do samodzielnego montażu.

Bambus [133024] **599,-**



SZTUCZNA TRAWA W DONICY

Aranżacja roślinna z kamieniem dekoracyjnym w eleganckiej donicy. Wysokość: 1200 mm. Szerokość: 900 mm. Głębokość: 340 mm. Kolor donicy: Czarny. Zmontowane.

Sztuczna trawa w donicy [13224] **1.619,-**



ARANŻACJA ROŚLINNA

Aranżacja roślinna z czarnym kamieniem dekoracyjnym w eleganckiej i smukłej donicy. Wysokość: 850 mm. Kolor donicy: Czarny. Zmontowane.

Aranżacja roślinna [133022] **559,-**



Połącz moduły i zbuduj ladę!


MEBLE DO RECEPCJI

Estetyczne i funkcjonalne meble recepcyjne, które można łączyć w zestawy, co pozwala aranżować przestrzeń według potrzeb. Moduły dolne i górne dostępne w wersjach prostych lub giętych. Do wyboru fornir w kolorze buk lub brzoza i laminat w kolorze białym lub czarnym. Wysokość całkowita 1090 mm.



Kolor korpusu/górnej płyty (zastąp X w Nr art. numerem koloru)

0 = Biały/Biały, 1 = Buk/Buk, 2 = Brzoza/Brzoza, 5 = Biały/Buk, 6 = Biały/Brzoza, 7 = Czarny/Buk, 8 = Czarny/Czarny, 9 = Czarny/Brzoza



A MODUŁ DOLNY PROSTY

Wysokość: 723 mm. Głębokość: 800 mm. Model: Moduł dolny prosty. Materiał korpusu: Laminat. Materiał blatu: Laminat. Kolor górnej płyty: Biały. Do samodzielnego montażu.

Długość	Nr art.	Cena
800 mm	[11380X]	849,-
1200 mm	[11382X]	1.049,-
1600 mm	[11383X]	1.199,-
1800 mm	[11384X]	1.299,-

B MODUŁ GÓRNY PROSTY

Wysokość: 365 mm. Głębokość: 390 mm. Model: Moduł górny prosty. Materiał korpusu: Laminat. Materiał blatu: Laminat. Kolor górnej płyty: Biały. Do samodzielnego montażu.

Długość	Nr art.	Cena
800 mm	[11388X]	529,-
1200 mm	[11389X]	639,-
1600 mm	[11390X]	739,-
1800 mm	[11391X]	819,-

C MODUŁ DOLNY GIĘTY

Wysokość: 723 mm. Głębokość: 800 mm. Model: Moduł dolny gięty. Materiał korpusu: Laminat. Materiał blatu: Laminat. Kolor górnej płyty: Biały. Do samodzielnego montażu.

Promień	Nr art.	Cena
800 mm	[11386X]	1.249,-
1200 mm	[11387X]	1.899,-

D MODUŁ GÓRNY GIĘTY

Wysokość: 365 mm. Głębokość: 390 mm. Model: Moduł górny gięty. Materiał korpusu: Laminat. Materiał blatu: Laminat. Kolor górnej płyty: Biały. Do samodzielnego montażu.

Promień	Nr art.	Cena
800 mm	[11393X]	1.199,-
1200 mm	[11394X]	1.599,-

LADA DO RECEPCJI

Nowoczesna lada recepcyjna o prostych liniach i stylowym designie. Stwórz własną kombinację lub wybierz jeden z dostępnych zestawów. Blaty z wytrzymałego laminatu w kolorze dąb, fronty z aluminium. Moduły dostarczane są w stanie do samodzielnego montażu.



NISKA LADA RECEPCYJNA

Wysokość: 750 mm. Długość: 1000 mm. Głębokość: 800 mm. Kształt: Prosty. Materiał: Laminat. Kolor: Dąb. Do samodzielnego montażu.

Niska lada recepcyjna [11124] **849,-**



LADA DO RECEPCJI

Wysokość: 1150 mm. Materiał: Laminat. Kolor: Dąb. Do samodzielnego montażu.

Kształt	Długość	Szerokość	Nr art.	Cena
A Kształt U	3000 mm	1000 mm	[11110]	7.509,-
B Kształt L, prawy	2600 mm	1800 mm	[11120]	7.049,-
C Kształt L, lewy	2600 mm	1800 mm	[11130]	7.049,-



LADA RECEPCYJNA

Wysokość: 1150 mm. Długość: 800 mm. Głębokość: 800 mm. Kształt: Prosty. Materiał: Laminat. Kolor: Dąb. Do samodzielnego montażu.

Lada recepcyjna [11122] **1.649,-**



LADA RECEPCYJNA

Wysokość: 1150 mm. Długość: 1600 mm. Głębokość: 800 mm. Kształt: Prosty. Materiał: Laminat. Kolor: Dąb. Do samodzielnego montażu.

Lada recepcyjna [11123] **2.269,-**



LADA RECEPCYJNA

Wysokość: 1150 mm. Długość: 1000 mm. Głębokość: 1000 mm. Materiał: Laminat. Kolor: Dąb. Do samodzielnego montażu.

Kształt	Nr art.	Cena
Prawy zawias	[11125]	3.329,-
Lewostronny	[11126]	3.329,-




KONTENEREK MOBILNY

Kompaktowy mobilny kontener z trzema głębokimi i jedną płytką szufladą na pisaki itp. Szuflady wysuwane do 75% głębokości. Kontener wyposażony został w koła, które zapewniają mobilność. Posiada także centralny zamek z 2 kluczami. Wysokość: 620 mm. Szerokość: 420 mm. Głębokość: 580 mm. Materiał: Laminat. Ilość szuflad: 4. Kolor: Dąb. Do samodzielnego montażu.

Kontener mobilny [11128] **649,-**


MATY WEJŚCIOWE

Dobra mata wejściowa sprawia, że brud i wilgoć nie wchodzi do firmy razem z odwiedzającymi. Maty chronią też podłogę przed zużyciem, zapobiegają wypadkom i incydentom oraz ułatwiają sprzątanie. Strefa wejściowa do budynku składa się z 3 obszarów, z których każdy wymaga innego typu maty (szczegóły poniżej). Wybierz matę dostosowaną do natężenia ruchu w strefie wejściowej i ciesz się czystą podłogą bez uszkodzeń.




STREFA 1 - Maty oczyszczające na zewnątrz

Główną funkcją mat jest skrobanie i oczyszczanie obuwia z piachu i zanieczyszczeń. Niska zdolność do pochłaniania wilgoci. Do intensywnego użytkowania na zewnątrz budynków.



STREFA 2 - Maty kombi do wnętrza

Maty łączące zdolność oczyszczania obuwia i pochłaniania wilgoci. Umiarkowana chłonność. Większe cząstki brudu zostają na macie.



STREFA 3 - Maty osuszające do wnętrza

Maty łączące funkcję skrobania i wysokie zdolności pochłaniania wilgoci. Ostatnie cząsteczki brudu są zatrzymywane wewnątrz maty.

Absorpcja wilgoci

Zdolność absorpcji oznacza, że mata skutecznie pochłania wilgoć. Maty oceniliśmy w skali 1-5.

Oczyszczanie obuwia

Skuteczność w skrobaniu i oczyszczaniu obuwia. Maty oceniliśmy w skali 1-5.

Trwałość

Trwałość maty oznacza jej odporność na zużycie. Maty oceniliśmy w skali 1-3.



SZCZOTKA DO CZYSZCZENIA OBUWIA

Szczotka na trwałej ramie. Tylne szczotki regulowane. Można dokupić poręcz. Długość: 475 mm. Szerokość: 380 mm. Materiał: Stal. Kolor: Galwanizowany. Zmontowane.

Szczotka do czyszczenia obuwia, galwanizowany [26021] **159,-**

Poręcz do szczotki do czyszczenia obuwia, 380x475 mm [88077] **72,-**

SZCZOTKA DO CZYSZCZENIA OBUWIA REN

Szczotka do obuwia z gumowymi skrobaczkami i wygodnym uchwytem. Certyfikat Nordic Ecolabel. Wysokość: 850 mm. Długość: 380 mm. Szerokość: 330 mm. Materiał: Stal. Kolor: Szary. Certyfikat: Nordic Swan Ecolabel 3031 0078. Do samodzielnego montażu.

[88071]



419,-



GUMOWA MATA WEJŚCIOWA EFFECT

Bardzo wytrzymała mata wejściowa wykonana z gumy naturalnej o dobrych właściwościach czyszczących. Można używać na zewnątrz. Maty można łączyć i wyposażać w szczotki do oczyszczania obuwia. Grubość: 23 mm. Materiał: Guma. Kolor: Czarny. Zastosowanie mat: 1. Funkcja oczyszczania: 4 (1-5). Natężenie Ruchu: 3 (1-3).

Długość	Szerokość	Nr art.	Cena
750 mm	1000 mm	[20801]	109,-
1000 mm	1500 mm	[20802]	229,-

WYPOSAŻENIE DODATKOWE

Łączniki do maty EFFECT	[20805]	3,-
Szczotki do maty EFFECT	[20808]	29,-



GUMOWA MATA WEJŚCIOWA HELLO

Mata wejściowa o dobrych właściwościach czyszczących. Wytrzymała i odporna na warunki pogodowe. Ścięte krawędzie umożliwiają przejeżdżanie wózkami. Grubość: 12 mm. Materiał: Guma. Kolor: Czarny. Zastosowanie mat: 1. Funkcja oczyszczania: 5 (1-5). Natężenie Ruchu: 3 (1-3).

Długość	Szerokość	Nr art.	Cena
900 mm	700 mm	[22391]	149,-
1500 mm	900 mm	[22392]	319,-
1800 mm	1200 mm	[22393]	549,-



GUMOWA MATA WEJŚCIOWA SPIKE

Mata wejściowa wykonana z naturalnej gumy. Miękkie gumowe wypustki zatrzymują brud. Nadaje się do użytku wewnątrz i na zewnątrz budynków. Bezpieczne, ścięte krawędzie. Grubość: 13 mm. Materiał: Guma. Kolor: Czarny. Zastosowanie mat: 1. Funkcja oczyszczania: 4 (1-5). Natężenie Ruchu: 1 (1-3).

Długość	Szerokość	Nr art.	Cena
800 mm	600 mm	[25045]	79,-
970 mm	800 mm	[25046]	139,-
1800 mm	900 mm	[25047]	299,-




Od
89,-

MATA WEJŚCIOWA TWIN

Żłobiona mata wejściowa o doskonałych właściwościach czyszczących. Posiada zdolność wchłaniania wilgoci. Antypoślizgowy spód. Czyszczenie za pomocą odkurzacza. Grubość: 4 mm. Materiał: Nylon. Materiał: Winył. Kolor: Antracyt. Absorpcja: 2 (1-5). Zastosowanie mat: 2. Funkcja oczyszczania: 2 (1-5). Natężenie Ruchu: 1 (1-3).


Długość	Szerokość	Nr art.	Cena
800 mm	600 mm	[260251]	89,-
1200 mm	800 mm	[260261]	149,-



MATA WEJŚCIOWA THREE

Odporna na ścieranie mata wejściowa z trzema funkcjami. Zatrzymuje brud i mniejsze drobinki, wchłania wilgoć oraz osusza obuwie. Nasza mata to idealne rozwiązanie do miejsc o dużym natężeniu ruchu. Produkt łatwo wyczyścić odkurzaczem. Grubość: 7 mm. Kolor: Czarny. Absorpcja: 3 (1-5). Zastosowanie mat: 2. Funkcja oczyszczania: 3 (1-5). Natężenie Ruchu: 3 (1-3).

Długość	Szerokość	Nr art.	Cena
1500 mm	900 mm	[253103]	259,-
1900 mm	1200 mm	[253104]	409,-



Pełna rolka 30 m



MATA WEJŚCIOWA TWO


Niezwykle wytrzymała dwufunkcyjna mata wejściowa. Czyści i pochłania wilgoć z obuwia. Posiada bezpieczny antypoślizgowy spód. Możliwość łatwego przycięcia na długość. Grubość: 6 mm. Kolor: Szary. Absorpcja: 3 (1-5). Zastosowanie mat: 2. Funkcja oczyszczania: 3 (1-5). Natężenie Ruchu: 3 (1-3).

Szerokość	Nr art.	Cena/metr	Nr art.	Cena/rolka
900 mm	[253114]	160,-	[253116]	3.999,-
1200 mm	[253115]	200,-	[253117]	5.299,-


MATA WEJŚCIOWA TWO

Grubość: 6 mm. Kolor: Szary. Absorpcja: 3 (1-5). Zastosowanie mat: 2. Funkcja oczyszczania: 3 (1-5). Natężenie Ruchu: 3 (1-3).

Długość	Szerokość	Nr art.	Cena
600 mm	900 mm	[253111]	149,-
1500 mm	900 mm	[253112]	249,-
1800 mm	1200 mm	[253113]	339,-



Pełna rolka 21 m



MATA WEJŚCIOWA PRIME


Wytrzymała i odporna na wilgoć mata wejściowa. Właściwości oczyszczające i osuszające. Idealne rozwiązanie do ruchliwych przejść w miejscach publicznych, szkołach, firmach itp. Kilka rozmiarów do wyboru. Można dociąć na żadaną długość. Grubość: 6 mm. Materiał: Nylon. Kolor: Szary. Absorpcja: 3 (1-5). Zastosowanie mat: 2. Funkcja oczyszczania: 3 (1-5). Natężenie Ruchu: 3 (1-3).

Szerokość	Nr art.	Cena/metr	Nr art.	Cena/rolka
1000 mm	[260242]	180,-	[2602421]	3.599,-
2000 mm	[260243]	360,-	[2602431]	7.209,-

MATA WEJŚCIOWA PRIME

Długość: 1500 mm. Szerokość: 1000 mm. Grubość: 6 mm. Materiał: Nylon. Kolor: Szary. Absorpcja: 3 (1-5). Zastosowanie mat: 2. Funkcja oczyszczania: 3 (1-5). Natężenie Ruchu: 3 (1-3).

Mata wejściowa	[260241]	259,-
----------------	----------	--------------



MATA WEJŚCIOWA ENTER

Mata wejściowa o dobrych właściwościach absorbujących wilgoć. Do użytku w pomieszczeniach. Łączy elegancję i funkcjonalność: posiada stylowy design i doskonale chłonie wodę w miejscach o dużym natężeniu ruchu. Idealne rozwiązanie do miejsc publicznych. Długość: 1500 mm. Szerokość: 900 mm. Grubość: 10 mm. Materiał: Polipropylen. Absorpcja: 5 (1-5). Zastosowanie mat: 2. Funkcja oczyszczania: 3 (1-5). Natężenie Ruchu: 3 (1-3).

Kolor	Nr art.	Cena
Jasnoszary	[22394]	359,-
Antracyt	[22396]	359,-
Czerwony	[22398]	359,-

MATA WEJŚCIOWA ENTER

Długość: 1800 mm. Szerokość: 1200 mm. Grubość: 10 mm. Materiał: Polipropylen. Absorpcja: 5 (1-5). Zastosowanie mat: 2. Funkcja oczyszczania: 3 (1-5). Natężenie Ruchu: 3 (1-3).

Kolor	Nr art.	Cena
Jasnoszary	[22395]	569,-
Antracyt	[22397]	569,-
Czerwony	[22399]	569,-



MATA WEJŚCIOWA CLEAN

Mata wejściowa o doskonałej chłonności. Doskonała do stref wejściowych o wysokim natężeniu ruchu. Skutecznie oczyszcza i osusza obuwie. Grubość: 7 mm. Materiał: Nylon. Materiał: Winył. Kolor: Antracyt. Absorpcja: 5 (1-5). Zastosowanie mat: 3. Funkcja oczyszczania: 1 (1-5). Natężenie Ruchu: 3 (1-3).

Długość	Szerokość	Nr art.	Cena
900 mm	600 mm	[260221]	139,-
1500 mm	900 mm	[260231]	299,-



MATA WEJŚCIOWA PURE

Stylowa mata o dobrych właściwościach pochłaniających wilgoć. Można prać w pralce w 30 stopniach. Grubość: 6 mm. Materiał: Nylon. Materiał: Winył. Absorpcja: 3 (1-5). Zastosowanie mat: 3. Funkcja oczyszczania: 1 (1-5). Natężenie Ruchu: 2 (1-3).

Szerokość: 600 mm

Kolor	Długość	Nr art.	Cena
Szary	900 mm	[260271]	99,-
Czerwony	900 mm	[260272]	99,-
Czarny	900 mm	[260273]	99,-

Szerokość: 900 mm

Kolor	Długość	Nr art.	Cena
Szary	1500 mm	[260281]	249,-
Czerwony	1500 mm	[260282]	249,-
Czarny	1500 mm	[260283]	249,-
Szary	2500 mm	[260291]	349,-
Czerwony	2500 mm	[260292]	349,-
Czarny	2500 mm	[260293]	349,-



A WIESZAK NA ODZIEŻ LARIMAR

Podłogowy wieszak z chromowaną ramą i czarnymi detalami. Posiada 6 podwójnych haczyków i wbudowany stojak na parasole. Wysokość: 1770 mm. Średnica: 380 mm. Materiał: Stal. Ilość haczyków: 12. Kolor: Chrom. Do samodzielnego montażu.

Wieszak na odzież [13678] **489,-**

B WIESZAK NA ODZIEŻ MILLER

Klasyczny wieszak na odzież z wierzchnią. Nowoczesny design i wiele miejsc dzięki 2 poziomom. Solidne nóżki z drewna. Wysokość: 1780 mm. Głębokość: 600 mm. Materiał: Drewno. Kolor: Biały. Do samodzielnego montażu.

Wieszak na odzież [13672] **319,-**

C WIESZAK NA ODZIEŻ SPINEL

Podłogowy wieszak z metalową ramą. Wyposażony w stojak na parasole, 4 duże oraz 4 mniejsze haczyki na odzież. Wysokość: 1870 mm. Średnica: 620 mm. Materiał: Stal. Ilość haczyków: 8. Kolor: Chrom. Do samodzielnego montażu.

Wieszak na odzież [14266] **309,-**

D WIESZAK NA ODZIEŻ JASPER

Podłogowy wieszak na odzież z krótkimi haczykami, 2 drążkami na wieszaki, stojakiem na parasole i zdejmowanym ociekaczem. Wyposażony w 6 wieszaków. Wysokość: 1750 mm. Średnica: 380 mm. Materiał: Stal. Ilość haczyków: 6. Kolor: Aluminium. Do samodzielnego montażu.

Wieszak na odzież [13690] **499,-**

WIESZAKI JASPER

Eleganckie wieszaki na odzież. Stylowe drewniane detale. Ilość /opakowanie: 6. Kolor: Aluminium.

Wieszaki [13694] **99,-**

E WIESZAK NA ODZIEŻ CALEDON

Wieszak na odzież z wierzchnią z solidną podstawą dla maksimum stabilności. Klasyczny design sprawia, że wieszak pasuje do każdego otoczenia. Wysokość: 1760 mm. Średnica: 450 mm. Materiał: Stal. Kolor: Czarny. Do samodzielnego montażu.

Wieszak na odzież [132703] **279,-**

F STOJAK NA PARASOLE CYLINDE

Stojak na parasole o stylowym, cylindrycznym designie z dekoracyjnymi otworami w górnej części. Wysokość: 460 mm. Średnica: 260 mm. Materiał: Stal. Kolor: Czarny.

Stojak na parasole [125230] **109,-**

G WIESZAK NA ODZIEŻ GRAPHITE

Nowoczesny podłogowy wieszak na ubrania z 5 podwójnymi haczykami. Podstawa z odlewu aluminium zapewnia doskonałą stabilność. Wysokość: 1670 mm. Średnica: 350 mm. Materiał słupka: Stal. Ilość haczyków: 5. Kolor: Czarny. Do samodzielnego montażu.

Wieszak na odzież [14270] **859,-**



Ⓐ PÓŁKA NA OBUWIE/NAKRYCIA GŁOWY NOSTALGI

Półka o klasycznym designie, na której można przechowywać zarówno nakrycia głowy, jak i obuwie. Stojak wykonano z prętów stalowych. Dostarczany jest z 3 podwójnymi haczykami z aluminium. Wysokość: 190 mm. Szerokość: 1000 mm. Głębokość: 245 mm. Materiał korpusu: Aluminium. Zmontowane.

Materiał półki	Kolor	Nr art.	Cena
Drewno	Dąb	[142782]	399,-
Aluminium	Aluminium	[142785]	399,-

Ⓑ WIESZAK NA UBRANIA CLASSIC

Klasyczny stojak na nakrycia głowy z rur stalowych w kolorze czarnym. Posiada dwie półki z siatki stalowej. Wyposażony w cztery podwójne haczyki z białego plastiku oraz drążek na odzież. Wysokość: 290 mm. Szerokość: 800 mm. Głębokość: 295 mm. Materiał korpusu: Stal. Materiał półki: Siatka. Kolor: Czarny. Do samodzielnego montażu.

Wieszak na ubrania	[14458]	429,-
--------------------	---------	--------------

Ⓒ STOJAK NA OBUWIE CLASSIC

Klasyczny stojak na obuwie do montażu ściennego. Ze stali lakierowanej na kolor czarny. Posiada dwie półki z siatki stalowej. Kompaktowy stojak ułatwia sprzątanie i można go połączyć z półką na nakrycia głowy z tej samej serii. Wysokość: 290 mm. Szerokość: 800 mm. Głębokość: 295 mm. Materiał korpusu: Stal. Materiał półki: Siatka. Kolor: Czarny. Do samodzielnego montażu.

Stojak na obuwie	[14459]	429,-
------------------	---------	--------------

Ⓓ STOJAK NA OBUWIE I WIESZAK NOSTALGI

Klasyczny stojak ścienny wykonany z aluminium z jedną półką z rur stalowych. Konstrukcja z rur zapobiega osadzaniu się kurzu na półce. Stylowy design stojaka sprawia, że idealnie nadaje się on do różnych środowisk. Sprawdzą się do przechowywania butów lub czapek. Wysokość: 190 mm. Szerokość: 1000 mm. Głębokość: 245 mm. Materiał korpusu: Stal. Materiał półki: Rura stalowa. Kolor: Czarny. Do samodzielnego montażu.

Stojak na obuwie i wieszak	[142791]	439,-
----------------------------	----------	--------------

Ⓔ PÓŁKA NA NAKRYCIA GŁOWY CLASSIC

Klasyczna półka na nakrycia głowy z ramą z rur stalowych i półkami z siatki. Wyposażona w 4 podwójne haczyki z białego plastiku oraz drążek na odzież. Wysokość: 290 mm. Szerokość: 1000 mm. Głębokość: 295 mm. Materiał korpusu: Stal. Materiał półki: Siatka. Kolor: Biały. Zmontowane.

Półka na nakrycia głowy	[14455]	409,-
-------------------------	---------	--------------

Ⓕ WIESZAK NA PŁASZCZE OLDHAM


Klasyczny stojak na nakrycia głowy z wytrzymałą półką z siatki i miejscem do przechowywania. Wyposażony w 6 podwójnych haczyków oraz drążek na wieszaki odzieżowe w części przedniej. Wysokość: 240 mm. Długość: 800 mm. Głębokość: 300 mm. Materiał: Stal. Ilość haczyków: 6. Kolor: Srebrny. Zmontowane.

Wieszak na płaszcze	[14272]	279,-
---------------------	---------	--------------

Ⓖ STOJAK NA OBUWIE OLDHAM

Klasyczny i kompaktowy stojak na buty z dwiema półkami z drutu stalowego i podwyższonymi krótszymi bokami. Podwyższone krawędzie zapobiegają spadaniu obuwia ze stojaka. Mogą także służyć jako uchwyty do przenoszenia. Wysokość: 390 mm. Długość: 800 mm. Głębokość: 350 mm. Materiał: Stal. Kolor: Srebrny. Do samodzielnego montażu.

Stojak na obuwie	[14273]	249,-
------------------	---------	--------------



NOWOŚĆ!

NOWOŚĆ!

NOWOŚĆ!

NOWOŚĆ!

NOWOŚĆ!

A LUSTRO TILLBAKABLICK

Minimalistyczne lustro o nowoczesnym designie. Okrągłe lustro, które doskonale prezentuje się w każdym otoczeniu. Okrągły kształt to prosty i skuteczny sposób na upiększenie pomieszczenia. Drewniana rama zapewnia stylowy wygląd. Średnica: 500 mm. Materiał ramy: Sklejka brzoza. Kolor: Czarny. Zmontowane.

Lustro [142651] **759,-**

E SKŁADANE SIEDZISKO JAXON

Klasyczne i kompaktowe składane siedzisko do montażu ściennego. Doskonale jako tymczasowe miejsce do siedzenia w recepcji, biurze, szatni czy poczekalni. Składane siedzisko posiada sprężyny, co sprawia, że samoistnie składa się, gdy nie jest używane. Szerokość: 362 mm. Głębokość: 340 mm. Nośność: 150 kg. Materiał siedziska: Lite drewno. Materiał ramy: Stal. Kolor siedziska: Biały. Kolor ramy: Chrom. Zmontowane.

Składane siedzisko [13675] **1.339,-**

G MOBILNY WIESZAK NA UBRANIA CLOTHING HOUSE

Inspiracja do stworzenia mobilnych wieszaków CLOTHING HOUSE pochodzi od naszych własnych projektantów, którzy opracowali niezawodny design. Produkt doskonale sprawdzi się zarówno w biurze, jak i szatni. Cztery podwójne koła umożliwiają sprawne przemieszczanie. Wysokość: 1475 mm. Długość: 1040 mm. Szerokość: 470 mm. Materiał: Rura stalowa. Typ kół: Skrętne z hamulcem. Kolor: Czarny. Do samodzielnego montażu.

Mobilny wieszak na ubrania [21809] **1.589,-**

G WIESZAK TRIANGEL

Zestaw trzech wieszaków o nowoczesnym designie. Wieszaki wykonano z jednego kawałka giętej stali, co oznacza bardzo spójny i elegancki design. Konstrukcja pozwala zawiesić produkt na niemal wszystkich drążkach ubraniowych. Materiał: Stal. Ilość /opakowanie: 3. Kolor: Czarny. Zmontowane.

Wieszak [142741] **119,-**

G WIESZAK GLORIA

Sprytny kompaktowy wieszak do przechowywania odzieży. Wieszak może służyć jako standardowy haczyk do zawieszenia za pomocą pętli na kurtce lub wieszaku, a okrągła aureola jest idealna do odzieży bez pętli do zawieszania. Nakrycia głowy i rękawiczki można zawieszać za uchwyt typu aureola. Wysokość: 122 mm. Długość: 66 mm. Szerokość: 122 mm. Materiał: Aluminium. Zmontowane.

Kolor	Nr art.	Cena
Czarny	[142751]	99,-
Mosiądz	[142752]	99,-
Biały	[142754]	99,-
Ciemnoszary	[142755]	99,-
Taupe	[142756]	99,-



A ŚCIENNY WIESZAK NA ODZIEŻ QUARTZ

Praktyczny wieszak z 10 stałymi haczykami. Wysokość: 80 mm. Szerokość: 1000 mm. Głębokość: 80 mm. Materiał: Aluminium. Ilość haczyków: 10. Kolor: Szary. Zmontowane.

Ścienne wieszak na odzież [142312] **259,-**

B PÓŁKA NA NAKRYCIA GŁOWY QUARTZ

Praktyczna półka na nakrycia głowy z 19 stałymi haczykami. Wysokość: 160 mm. Szerokość: 1000 mm. Głębokość: 330 mm. Materiał: Aluminium. Ilość haczyków: 19. Kolor: Szary. Zmontowane.

Półka na nakrycia głowy [142311] **699,-**

C STOJAK NA ODZIEŻ QUARTZ

Pojedynczy wieszak z solidną ramą. Wyposażony w 19 haczyków i praktyczną półkę na nakrycia głowy. Można dokupić koła skrętne (sprzedawane oddzielnie). Wysokość: 1700 mm. Szerokość: 1000 mm. Głębokość: 410 mm. Materiał korpusu: Stal. Materiał półki: Aluminium. Ilość haczyków: 19. Kolor: Aluminium. Do samodzielnego montażu.

Stojak na odzież [142371] **1.519,-**

Zestaw kół do stojaka QUARTZ, 4 szt. [142313] **199,-**

D STOJAK NA ODZIEŻ QUARTZ

Dwustronny wieszak ubraniowy z solidną ramą. Wyposażony w 19 haczyków po każdej stronie i praktyczną półkę na nakrycia głowy. Można dokupić koła skrętne (sprzedawane oddzielnie). Wysokość: 1700 mm. Szerokość: 1000 mm. Głębokość: 600 mm. Materiał korpusu: Stal. Materiał półki: Aluminium. Ilość haczyków: 38. Kolor: Aluminium. Do samodzielnego montażu.

Stojak na odzież [142372] **2.239,-**

Zestaw kół do stojaka QUARTZ, 4 szt. [142313] **199,-**

ŚCIENNY WIESZAK NA ODZIEŻ GARNET

Ścienne wieszak na ubrania z 2 haczykami, w zestawie dodatkowo 2 wieszaki z tworzywa sztucznego. Wysokość: 160 mm. Szerokość: 450 mm. Głębokość: 165 mm. Materiał: Aluminium. Ilość haczyków: 2. Do samodzielnego montażu.

Ścienne wieszak na odzież [14271] **159,-**



99,-

ŚCIENNY WIESZAK NA ODZIEŻ NATRON

Ścienne wieszak z sześcioma podwójnymi haczykami. Wysokość: 130 mm. Długość: 600 mm. Głębokość: 65 mm. Materiał: Stal. Ilość haczyków: 6. Kolor: Szary. Zmontowane.

Ścienne wieszak na odzież [13645] **99,-**



ŚCIENNY WIESZAK NA ODZIEŻ COLTAN

Ścienne wieszak na odzież z czterema podwójnymi haczykami. Wysokość: 52 mm. Długość: 360 mm. Głębokość: 60 mm. Materiał: Nierdzewny. Ilość haczyków: 4. Kolor: Szczotkowana stal. Zmontowane.

Ścienne wieszak na odzież [14248] **129,-**



WÓZEK NA ODDIEŻ AGATE

Wygodny wózek na odzież do sklepów i firm, które eksponują lub przechowują odzież. Można regulować wysokość i złożyć, gdy nie jest używany. Cztery koła skrętne toczą się lekko i płynnie. Długość: 1300 mm. Szerokość: 570 mm. Nośność: 100 kg. Materiał: Ocynkowany. Minimalna wysokość: 1420 mm. Maksymalna wysokość: 1670 mm. Bieżnik opon: Pełna guma. Średnica kół: 100 mm. Typ kół: Skrętne z hamulcem. Do samodzielnego montażu.

Wózek na odzież [21808] **619,-**



WÓZEK NA ODDIEŻ COBALT

Niewielki wózek odzieżowy na kółkach, z ramą z rur stalowych. Wózek można sztaplować, co pozwala go efektywnie transportować i przechowywać. Wysokość: 1580 mm. Szerokość: 1050 mm. Głębokość: 530 mm. Nośność: 100 kg. Materiał: Ocynkowany. Bieżnik opon: Nylon. Średnica kół: 50 mm. Typ kół: Skrętne. Do samodzielnego montażu.

Wózek na odzież [21807] **499,-**



WÓZEK NA ODDIEŻ SAMSON

Praktyczny wózek na odzież. Rama w kształcie Z oszczędza miejsce podczas przechowywania. Dostępny z jednym lub dwoma drążkami na odzież. Długość: 1530 mm. Szerokość: 660 mm. Nośność pozioma: 100 kg. Materiał: Stal. Bieżnik opon: Pełna guma. Typ kół: Skrętne. Kolor: Chrom. Do samodzielnego montażu.

Wózek na odzież [22444] **769,-**



WÓZEK NA ODDIEŻ TELLUR

Trwały wózek na odzież. Wyposażony w koła skrętne na łożyskach kulkowych, poręczne uchwyty i 2 drążki na wieszaki odzieżowe. Dolny drążek można podnieść. Wysokość: 1980 mm. Szerokość: 1580 mm. Głębokość: 605 mm. Nośność: 200 kg. Materiał: Ocynkowany. Bieżnik opon: Pełna guma. Średnica kół: 125 mm. Typ kół: Skrętne. Do samodzielnego montażu.

Wózek na odzież [22448] **1.409,-**



WÓZEK NA ODDIEŻ JASPER

Metalowy wózek z drewnianymi detalami. Wyposażony w koło, półkę na nakrycia głowy i stojak na obuwiu oraz drążek z miejscem na 40 wieszaków. W zestawie 6 szt. wieszaków. Wysokość: 1800 mm. Szerokość: 1150 mm. Głębokość: 550 mm. Materiał: Stal. Bieżnik opon: Nylon. Średnica kół: 50 mm. Typ kół: Skrętne. Kolor: Aluminium. Do samodzielnego montażu.

Wózek na odzież [13697] **949,-**
Wieszaki na odzież JASPER, 6 szt. [13694] **99,-**

SŁUPKI I TAŚMY ODGRADZAJĄCE

W AJ Produkty znajdziesz szeroką gamę słupków z taśmą oraz innych barier do zastosowań biurowych i przemysłowych. Nasze produkty to idealne rozwiązanie do kierowania ruchem i wydzielania przestrzeni. Pomogą także odgradzić niebezpieczne maszyny i oznaczyć przestrzeń tylko dla personelu. Wybierz słupki z taśmą lub kasety ścienna. W ofercie wiele kolorów i rozmiarów. Uchwyty na znak dostępne jako wyposażenie dodatkowe.

Kolor taśmy (zastąp X w Nr art. numerem koloru)
 1 = Czarny, 2 = Niebieski, 3 = Czerwony, 4 = Czerwony / biały, 5 = Czarny / żółty




SŁUPEK ODGRADZAJĄCY Z TAŚM 180°

Słupek z wysuwaną taśmą odgradzającą. Taśma posiada funkcję automatycznego powrotu. Można ją zamocować do kolejnego słupka lub uchwyty ściennego. Słupek przystosowany do użytku na zewnątrz budynków. Wysokość: 1000 mm. Długość: 3650 mm. Średnica: 64 mm. Materiał: Stal. Szerokość dna: 375 mm.

Kolor słupka	Nr art.	Cena
Czarny	[31240X]	299,-
Szczotkowana stal	[31241X]	299,-

WYPOSAŻENIE DODATKOWE

A Uchwyt ścienny do barier, śruby w komplecie	[310830]	21,-
B Uchwyt na znak do słupka odgradzającego, format A4, czarny	[312501]	219,-
C Uchwyt na znak słupka odgradzającego, format A3, czarny	[312502]	329,-
D Uchwyt na znak do słupka odgradzającego, format A4, stal szczotkowana	[312503]	219,-
E Uchwyt na znak do słupka odgradzającego, format A3, stal szczotkowana	[312504]	329,-



KASETA ŚCIENNA Z TAŚMĄ

Kaseta ścienna z taśmą odgradzającą do tworzenia stałych barier. Zawiera uchwyt do zamontowania dodatkowej taśmy. Taśmę można również zamocować do słupka. Materiał korpusu: Metal.

Długość	Wysokość	Kolor elementów montażowych	Nr art.	Cena
2300 mm	125 mm	Czarny	[31243X]	119,-
2300 mm	125 mm	Szczotkowana stal	[31244X]	119,-
4600 mm	145 mm	Czarny	[31245X]	149,-
9000 mm	165 mm	Czarny	[31246X]	199,-



KASETA ŚCIENNA Z TAŚMĄ

Kaseta ścienna z taśmą z funkcją automatycznego powrotu. Możliwość obrotu w obie strony o 180° pozwala dostosować kąt zamocowania taśmy. Kaseta zawiera także uchwyt do zamocowania końca innej taśmy. Taśmę można także przymocować do słupka odgradzającego. Wysokość: 145 mm. Długość: 4500 mm. Materiał korpusu: Metal. Kolor elementów montażowych: Czarny.

Kaseta ścienna z taśmą	[31247X]	149,-
------------------------	----------	--------------



A SŁUPEK ODGRADZAJĄCY Z TAŚMĄ

Sztaplowany słupek odgradzający do użytkowania wewnątrz budynków. Każdy słupek z wysuwaną nylonową taśmą o długości 2 m. Mocowanie taśmy do kolejnego słupka lub kasety/uchwyty ściennego. Solidna podstawa zapewnia stabilność. Wysokość: 960 mm. Długość: 2000 mm. Średnica: 360 mm. Materiał: Stal.

Kolor taśmy	Kolor słupka	Nr art.	Cena
Czarny	Czarny	[310841]	349,-
Czerwony	Czarny	[310843]	349,-
Czarny	Szczotkowana stal	[310851]	349,-
Niebieski	Szczotkowana stal	[310852]	349,-
Czerwony	Szczotkowana stal	[310853]	349,-

UCHWYT ŚCIENNY DO BARIER

Nazwa	Nr art.	Cena
Uchwyt ścienny do barier	[310830]	21,-

SŁUPEK ODGRADZAJĄCY DO LINY/SZNURA

Słupek odgradzający z możliwością sztaplowania. Połącz z plecionym sznurem i stwórz barierę lub pokieruj ruchem pieszych wewnątrz oraz na zewnątrz budynków. Wysokość: 920 mm. Średnica: 360 mm. Materiał: Stal.

Kolor	Nr art.	Cena
ⓐ Szczotkowana stal	[310828]	299,-
ⓐ Mosiądz	[310829]	299,-

D LINA/SZNUR DO SŁUPKA ODGRADZAJĄCEGO

Sznur do użytku wewnątrz i na zewnątrz budynków. Posiada praktyczne zaczepy z obu stron, służące do mocowania do słupków odgradzających lub kasety ściennych. Długość: 1500 mm. Średnica: 30 mm. Kolor elementów montażowych: Mosiądz.

Kolor taśmy	Nr art.	Cena
Czarny	[310824]	169,-
Biały	[310825]	169,-
Czerwony	[310826]	169,-

E LINA/SZNUR DO SŁUPKA ODGRADZAJĄCEGO

Długość: 1500 mm. Średnica: 30 mm. Kolor elementów montażowych: Szczotkowana stal.

Kolor taśmy	Nr art.	Cena
Czarny	[310820]	169,-
Biały	[310821]	169,-
Czerwony	[310822]	169,-

UCHWYT ŚCIENNY DO LINY/SZNURA

Kolor	Nr art.	Cena
Szczotkowana stal	[310823]	65,-
Mosiądz	[310827]	65,-



SŁUPEK ODGRADZAJĄCY Z TAŚMĄ

Słupek z wysuwaną taśmą do użytku w pomieszczeniach. Taśmę można przymocować do kolejnego słupka odgradzającego. Wysokość: 910 mm. Długość: 2000 mm. Materiał: Stal. Szerokość dna: 360 mm. Kolor taśmy: Niebieski. Kolor słupka: Szczotkowana stal.

Słupek odgradzający z taśmą	[31099]	299,-
-----------------------------	---------	--------------



A ZEGAR ŚCIENNY

Zegar ścienny z płynnym i cichym sekundnikiem. Zasilany jedną baterią AA (brak w zestawie). Głębokość: 60 mm. Średnica: 300 mm. Materiał ramy: Aluminium.

Kolor ramy	Nr art.	Cena
Mosiądz	[146101]	99,-
Srebrny	[146103]	99,-

B ZEGAR ŚCIENNY

Cichy zegar ścienny. Zasilany jedną baterią AA (brak w zestawie). Średnica: 380 mm. Kolor: Biały.

Zegar ścienny	[146008]	149,-
---------------	----------	-------

C ZEGAR ŚCIENNY

Klasyczny zegar ścienny z białą tarczą i srebrną ramą. Zegar zasilany 1x baterią AA (brak w zestawie). Średnica: 225 mm. Kolor korpusu: Biały.

Zegar ścienny	[146115]	79,-
---------------	----------	------

D SIATKA OCHRONNA DO ZEGARA

Stalowa siatka ochronna do zegara. Głębokość: 70 mm. Średnica: 500 mm. Materiał: Metal. Kolor: Biały.

Siatka ochronna do zegara	[146111]	179,-
---------------------------	----------	-------

E ZEGAR ŚCIENNY

Duży zegar ścienny z płynnym i cichym sekundnikiem. Wskazówka godzinowa i minutowa. Zasilany jedną baterią AA (brak w zestawie). Głębokość: 60 mm. Średnica: 400 mm. Materiał ramy: Metal. Kolor ramy: Chrom.

Zegar ścienny	[146102]	129,-
---------------	----------	-------

F ZEGAR ŚCIENNY

Nowoczesny zegar LED z czarnym cyferblatem i dużymi cyframi. Doskonała czytelność nawet po zmroku. Sekundnik ma postać czerwonych kropek, które okrążają tarczę, imitując tykanie. Średnica: 300 mm. Kolor korpusu: Czarny.

Zegar ścienny	[146003]	249,-
---------------	----------	-------

G ZEGAR ŚCIENNY

Cichy zegar ścienny z białą tarczą i srebrną ramą. Zasilany 1 baterią AA (brak w zestawie). Średnica: 300 mm. Kolor korpusu: Srebrny.

Zegar ścienny	[146001]	99,-
---------------	----------	------

H ZEGAR ŚCIENNY

Duży zegar ścienny. Zasilany jedną baterią AA (brak w zestawie). Średnica: 600 mm. Kolor korpusu: Srebrny.

Zegar ścienny	[146006]	399,-
---------------	----------	-------

I ZEGAR ŚCIENNY

Zegar z płynnym sekundnikiem i trwałą plastikową osłoną. Zasilany baterią 1x AA (brak w zestawie). Średnica: 348 mm. Kolor korpusu: Czarny.

Zegar ścienny	[146114]	119,-
---------------	----------	-------

J ZEGAR ŚCIENNY WIFI

Nowoczesny zegar ścienny, który można podłączyć do sieci WiFi. Zegar posiada duży i czytelny cyferblat z płynnym sekundnikiem. Sprytny zegar, który dokładnie wskazuje aktualny czas. Czas można ustawić poprzez połączenie ze smartfonem. Średnica: 380 mm. Kolor ramy: Srebrny.

Zegar ścienny WIFI	[146104]	549,-
--------------------	----------	-------

226



06

SZATNIA

W AJ Produkty znamy się na wyposażeniu szatni i szafach ubraniowych. Jesteśmy jednym z wiodących producentów szaf w Europie! Dzięki temu znamy cały proces produkcji od podszewki. Posiadamy niezwykle szeroki asortyment i zapasy magazynowe, co skraca czas dostawy. Nasi handlowcy chętnie pomogą w realizacji specjalnych życzeń i odpowiedzą na wszelkie pytania.

225




234



243



Od
209,-



SZAFKI OSOBISTE CUBE

Praktyczne szafki osobiste, które chronią kosztowności w pracy, na siłowni itp. Łatwa rozbudowa systemu, gdy zajdzie potrzeba. Trzy różne rozmiary i szeroka gama kolorystyczna pozwalają tworzyć atrakcyjne kombinacje. Łatwo zamontować na ścianie. Każda szafka wyposażona w zamek cylindryczny z kluczami. Trwały lakier proszkowy zapewnia odporność na uszkodzenia.

A SZAFKA NA CENNE PRZEDMIOTY CUBE

Wysokość: 150 mm. Szerokość: 200 mm. Głębokość: 150 mm. Materiał: Stal. Wym. wewn: W 120 x S 160 x G 130 mm. Typ zamka: Zamek cylindryczny. Zmontowane.

Kolor drzwi	Kolor korpusu	Nr art.	Cena
Biały	Biały	[101201]	209,-
Niebieski	Biały	[101202]	209,-
Czarny	Biały	[101203]	209,-
Biały	Czarny	[101204]	209,-

B SZAFKA NA CENNE PRZEDMIOTY CUBE

Wysokość: 270 mm. Szerokość: 270 mm. Głębokość: 350 mm. Materiał: Stal. Wym. wewn: W 225 x S 230 x G 330 mm. Typ zamka: Zamek cylindryczny. Zmontowane.

Kolor drzwi	Kolor korpusu	Nr art.	Cena
Biały	Biały	[101221]	269,-
Niebieski	Biały	[101222]	269,-
Czarny	Biały	[101223]	269,-
Biały	Czarny	[101224]	269,-

C SZAFKA NA CENNE PRZEDMIOTY CUBE

Wysokość: 450 mm. Szerokość: 250 mm. Głębokość: 400 mm. Materiał: Stal. Wym. wewn: W 405 x S 210 x G 380 mm. Typ zamka: Zamek cylindryczny. Zmontowane.

Kolor drzwi	Kolor korpusu	Nr art.	Cena
Biały	Biały	[101251]	329,-
Niebieski	Biały	[101252]	329,-
Czarny	Biały	[101253]	329,-
Biały	Czarny	[101254]	329,-

AKCESORIA DO SZAFEK O WYS. 270 I 450 MM

Cokół do szafki CUBE, głębokość 350 mm	[10156]	49,-
Cokół do szafki CUBE, głębokość 400 mm	[10159]	69,-

639,-



SZAFY DO SZATNI COACH

Praktyczne szafy do szatni z blachy stalowej lakierowanej proszkowo. Wykończenie zapewnia wysoką odporność na uszkodzenia. Polecane do miejsc publicznych. Dostarczane w stanie niezmontowanym.

WYPOSAŻENIE

Drążek na wieszaki z 2 haczykami. Szafę z jednym schowkiem w pionie wyposażono w półkę.

ZAMEK

Dostarczana bez zamka. Zamki dostępne jako wyposażenie dodatkowe.

KOLOR

Jasnoszara rama, drzwi szare lub niebieskie.

SZAFKA DO SZATNI COACH

Wysokość: 1800 mm. Szerokość: 300 mm. Głębokość: 500 mm. Góra: Płaskie. Materiał: Stal. Szerokość drzwi (schowków): 300 mm. Ilość sekcji: 1. Do samodzielnego montażu.

Kolor korpusu	Kolor drzwi	Ilość drzwi	Nr art.	Cena
Jasnoszary	Jasnoszary	1	[116241]	639,-
Jasnoszary	Niebieski	1	[116242]	639,-
Jasnoszary	Jasnoszary	2	[116251]	659,-
Jasnoszary	Niebieski	2	[116252]	659,-

WYPOSAŻENIE DODATKOWE

Kłódka na kłódkę	[14312]	35,-
Kłódka, 3 klucze	[11200]	29,-
Zamek cylindryczny, 2 klucze	[14310]	45,-
Zamek cylindryczny, z systemem klucza głównego, 2 klucze	[14311]	59,-
Kłódka z szyfrem	[11201]	38,-



SZAFY CAMPUS

Kompletne moduły szaf z 1 lub 2 schowkami w pionie.

WENTYLACJA

Perforacja poprawia wentylację.

WNĘTRZE

Drażek z 3 haczykami na ubrania. Ramka na etykietę w drzwiach. Szafa z 1 schowkiem w pionie posiada również półkę na nakrycia głowy.

ZAMEK

Szafy wyposażone w zamek cylindryczny z systemem klucza głównego.

KOLOR

Szary korpus, szare drzwi.

PODSTAWA

Zintegrowana podstawa.

ETYKIETY

Wysokość: 33 mm. Długość: 70 mm. Ilość /opakowanie: 27.

[90024] **19,-**



Od
1.009,-

↑
Dwie przegrody





A SZAFKA DO SZATNI CAMPUS

Wysokość: 1800 mm. Głębokość: 500 mm. Materiał: Stal. Szerokość drzwi (schowków): 300 mm. Typ zamka: Zamek cylindryczny. Kolor korpusu: Jasnoszary. Kolor drzwi: Jasnoszary. Zmontowane.

Ilość sekcji	Szerokość	Ilość drzwi	Nr art.	Cena
2	600 mm	2	[11451]	1.009,-
3	900 mm	3	[11452]	1.479,-

B SZAFKA DO SZATNI CAMPUS

Wysokość: 1800 mm. Głębokość: 500 mm. Materiał: Stal. Szerokość drzwi (schowków): 300 mm. Typ zamka: Zamek cylindryczny. Kolor korpusu: Jasnoszary. Kolor drzwi: Jasnoszary. Zmontowane.

Ilość sekcji	Szerokość	Ilość drzwi	Nr art.	Cena
2	600 mm	4	[11453]	1.179,-
3	900 mm	6	[11454]	1.749,-

C NÓŻKI DO SZAFY CAMPUS

Podstawa w formie nóżek do szaf szatniowych Campus. Praktyczne nóżki do śródownisk, gdzie liczy się higiena i szafę warto unieść ponad poziom podłogi. Nóżki posiadają regulowane stopki, które zapewniają stabilność na nierównych podłożach. Wysokość: 200 mm. Głębokość: 500 mm. Materiał: Stal. Kolor: Czarny. Do samodzielnego montażu.

Szerokość	Nr art.	Cena
600 mm	[13423]	129,-
900 mm	[13424]	149,-





2

3

6

Kolor drzwi (zastąp X w Nr art. numerem koloru)
2 = Niebieski, 3 = Jasnoszary, 6 = Czarny

SZAFY DO SZATNI CLASSIC

Wysokiej jakości szafki na ubrania wykonane ze spawanej blachy stalowej, dostępne w różnych wariantach. Szafki są dostarczane w stanie zmontowanym; montażu wymagają jedynie podstawy.

KONSTRUKCJA

Drzwi z blachy stalowej z blokadą szerokiego otwarcia i gumową amortyzacją zapewniającą ciche zamykanie.

WENTYLACJA

Perforacja w górnej i dolnej części frontów szaf dla poprawy wentylacji.

WNĘTRZE

Półka na nakrycia głowy i drążek z 2 haczykami kotwicznymi w standardzie. Wieszak na ręczniki i ścianki działowe sprzedawane oddzielnie.

ZAMEK

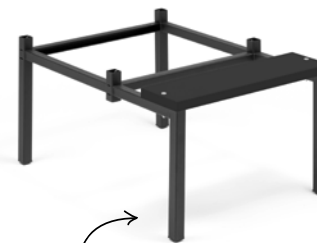
Szafy dostarczane bez zamków. Zamki w wyposażeniu dodatkowym.

PODSTAWA

Wybierz podstawę z naszej oferty.

KOLOR

Szary korpus. Drzwi metalowe lakierowane na niebiesko, szaro lub czarno.



*Wszystkie podstawy
na ajprodukty.pl*

Od
1.199,-



Prezentowaną szafę
wypożyczono w zamek
cylindryczny



SZAFY CLASSIC Z COKOŁEM

Wysokość: 1740 mm. Głębokość: 550 mm. Góra: Płaskie. Podstawa: Cokół. Materiał: Stal. Pełna wysokość: 1890 mm. Kolor korpusu: Jasnoszary.

Ilość sekcji	Szerokość	Szerokość drzwi (schowków)	Ilość drzwi	Nr art.	Cena
2	600 mm	300 mm	2	[315381X]	1.259,-
2	800 mm	400 mm	2	[315391X]	1.449,-
3	900 mm	300 mm	3	[315421X]	1.789,-
3	1200 mm	400 mm	3	[315401X]	1.899,-
4	1200 mm	300 mm	4	[315411X]	2.279,-



SZAFY CLASSIC NA NÓŻKACH

Wysokość: 1740 mm. Głębokość: 550 mm. Góra: Płaskie. Podstawa: Nogi. Materiał: Stal. Pełna wysokość: 1940 mm. Kolor korpusu: Jasnoszary.

Ilość sekcji	Szerokość	Szerokość drzwi (schowków)	Ilość drzwi	Nr art.	Cena
2	600 mm	300 mm	2	[315382X]	1.199,-
2	800 mm	400 mm	2	[315392X]	1.449,-
3	900 mm	300 mm	3	[315422X]	1.729,-
3	1200 mm	400 mm	3	[315402X]	1.959,-
4	1200 mm	300 mm	4	[315412X]	2.199,-



SZAFY CLASSIC Z ŁAWECZKĄ

Wysokość: 1740 mm. Głębokość: 550 mm. Góra: Płaskie. Podstawa: Ławeczka. Materiał: Stal. Materiał ławeczka: Sosna. Pełna wysokość: 2120 mm. Kolor korpusu: Jasnoszary.

Ilość sekcji	Szerokość	Szerokość drzwi (schowków)	Ilość drzwi	Nr art.	Cena
2	600 mm	300 mm	2	[315383X]	1.299,-
2	800 mm	400 mm	2	[315393X]	1.499,-
3	900 mm	300 mm	3	[315423X]	1.839,-
3	1200 mm	400 mm	3	[315403X]	2.089,-
4	1200 mm	300 mm	4	[315413X]	2.339,-

Zamki, podstawy
i akcesoria, s. 236-237

ZAMKI

A Zamek cylindryczny, 2 klucze	[14310]	45,-
A Zamek cylindryczny, z systemem klucza głównego, 2 klucze	[14311]	59,-
B Kłódka, 3 klucze	[11200]	29,-
C Klamka na kłódkę	[14312]	35,-



*Można poprowadzić
dodatkową wentylację*



SZAFKI CLASSIC Z DASZKIEM UKOŚNYM

Te wysokiej jakości szafy na ubrania zostały wykonane ze spawanej blachy stalowej i są dostępne w różnych wariantach. Szafy są dostarczane w stanie zmontowanym, montażu wymagają jedynie podstawy.

KONSTRUKCJA

Drzwi stalowe wyposażone w zabezpieczenie przed szerokim otwarciem i gumową amortyzację zapewniającą ciche zamykanie.

WENTYLACJA

Perforacja w górnej i dolnej części korpusu, przygotowanie do poprowadzenia dodatkowej wentylacji.

WNĘTRZE

Półka na nakrycia głowy i drążek ubraniowy z 2 haczykami kotwicowymi w standardzie. Wieszaki na ręczniki i przegrody w wyposażeniu dodatkowym.

ZAMEK

Szafy dostarczane są bez zamków. Zamki dostępne w wyposażeniu dodatkowym.

KOLOR

Korpusy szare. Drzwi czarne, niebieskie lub szare.

PODSTAWA

Wybierz jedną z 4 podstaw.



Kolor drzwi (zastąp X w Nr art. numerem koloru)
2 = Niebieski, 3 = Jasnoszary, 6 = Czarny



SZAFY CLASSIC Z DASZKIEM UKOŚNYM I COKOŁEM

Wysokość: 1900 mm. Głębokość: 550 mm. Góra: Ukos. Podstawa: Cokół. Materiał: Stal. Pełna wysokość: 2050 mm. Kolor korpusu: Jasnoszary. Do samodzielnego montażu.

Ilość sekcji	Szerokość	Szerokość drzwi (schowków)	Ilość drzwi	Nr art.	Cena
2	600 mm	300 mm	2	[335011X]	1.339,-
2	800 mm	400 mm	2	[335051X]	1.549,-
3	900 mm	300 mm	3	[335021X]	1.939,-
3	1200 mm	400 mm	3	[335061X]	2.179,-
4	1200 mm	300 mm	4	[335031X]	2.499,-



SZAFY CLASSIC Z DASZKIEM UKOŚNYM I NÓŻKAMI

Wysokość: 1900 mm. Głębokość: 550 mm. Góra: Ukos. Podstawa: Nogi. Materiał: Stal. Pełna wysokość: 2100 mm. Kolor korpusu: Jasnoszary.

Ilość sekcji	Szerokość	Szerokość drzwi (schowków)	Ilość drzwi	Nr art.	Cena
2	600 mm	300 mm	2	[335012X]	1.299,-
2	800 mm	400 mm	2	[335052X]	1.479,-
3	900 mm	300 mm	3	[335022X]	1.899,-
3	1200 mm	400 mm	3	[335062X]	2.079,-
4	1200 mm	300 mm	4	[335032X]	2.459,-



SZAFY CLASSIC Z DASZKIEM UKOŚNYM I ŁAWECZKĄ

Wysokość: 1900 mm. Głębokość: 550 mm. Góra: Ukos. Podstawa: Ławeczka. Materiał: Stal. Materiał ławeczka: Sosna. Pełna wysokość: 2290 mm. Kolor korpusu: Jasnoszary.

Ilość sekcji	Szerokość	Szerokość drzwi (schowków)	Ilość drzwi	Nr art.	Cena
2	600 mm	300 mm	2	[335013X]	1.399,-
2	800 mm	400 mm	2	[335053X]	1.599,-
3	900 mm	300 mm	3	[335023X]	1.999,-
3	1200 mm	400 mm	3	[335063X]	2.229,-
4	1200 mm	300 mm	4	[335033X]	2.599,-

Zamki, podstawy i akcesoria, s. 236-237

ZAMKI

❶ Zamek cylindryczny, 2 klucze	[14310]	45,-
❷ Zamek cylindryczny, z systemem klucza głównego, 2 klucze	[14311]	59,-
❸ Kłódka, 3 klucze	[11200]	29,-
❹ Klamka na kłódkę	[14312]	35,-





Od
829,-

SZAFKI OSOBISTE CLASSIC

Solidna i kompaktowa szafka na rzeczy osobiste, wykonana z malowanej proszkowo blachy stalowej. Szafki są dostarczane zmontowane, montażu wymaga jedynie podstawa.

KONSTRUKCJA

Blacha stalowa lakierowana proszkowo. Drzwi z gumową amortyzacją dla cichego zamykania.

WENTYLACJA

Otwory wentylacyjne w górnej i dolnej części.

ZAMEK

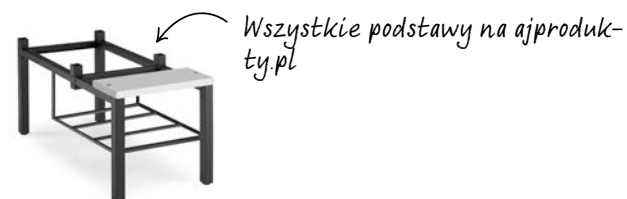
Zamki sprzedawane oddzielnie jako akcesoria.

KOLOR

Szary korpus z drzwiami w kolorze czarnym, niebieskim lub szarym.

PODSTAWA

Kilka typów podstaw do wyboru.



A



B



C

ZAMKI

A Zamek cylindryczny, 2 klucze	[14310]	45,-
A Zamek cylindryczny, z systemem klucza głównego, 2 klucze	[14311]	59,-
B Kłódka, 3 klucze	[11200]	29,-
C Klamka na kłódkę	[14312]	35,-

2

3

6

Kolor drzwi (zastąp X w Nr art. numerem koloru)
2 = Niebieski, 3 = Jasnoszary, 6 = Czarny



SZAFY SCHOWKOWE CLASSIC NA COKOLE

Wysokość: 1740 mm. Głębokość: 550 mm. Góra: Płaskie. Podstawa: Cokół. Materiał: Stal. Szerokość drzwi (schowków): 300 mm. Pełna wysokość: 1890 mm. Kolor korpusu: Jasnoszary.

Ilość sekcji	Szerokość	Ilość drzwi	Nr art.	Cena
1	300 mm	6	[323791X]	979,-
1	300 mm	4	[324031X]	879,-
2	600 mm	12	[323801X]	1.699,-
2	600 mm	4	[323961X]	1.219,-
2	600 mm	6	[324001X]	1.419,-
2	600 mm	8	[324041X]	1.499,-
3	900 mm	18	[323811X]	2.489,-
3	900 mm	6	[323971X]	1.759,-
3	900 mm	9	[324011X]	2.049,-
3	900 mm	12	[324051X]	2.199,-
4	1200 mm	24	[323821X]	3.199,-
4	1200 mm	8	[323981X]	2.279,-
4	1200 mm	12	[324021X]	2.639,-
4	1200 mm	16	[324061X]	2.829,-



SZAFY SCHOWKOWE CLASSIC NA NÓŻKACH

Wysokość: 1740 mm. Głębokość: 550 mm. Góra: Płaskie. Podstawa: Nogi. Materiał: Stal. Szerokość drzwi (schowków): 300 mm. Pełna wysokość: 1940 mm. Kolor korpusu: Jasnoszary.

Ilość sekcji	Szerokość	Ilość drzwi	Nr art.	Cena
1	300 mm	6	[323792X]	959,-
1	300 mm	4	[324032X]	829,-
2	600 mm	12	[323802X]	1.659,-
2	600 mm	4	[323962X]	1.339,-
2	600 mm	6	[324002X]	1.369,-
2	600 mm	8	[324042X]	1.449,-
3	900 mm	18	[323812X]	2.429,-
3	900 mm	6	[323972X]	1.939,-
3	900 mm	9	[324012X]	1.989,-
3	900 mm	12	[324052X]	2.099,-
4	1200 mm	24	[323822X]	3.149,-
4	1200 mm	8	[323982X]	2.499,-
4	1200 mm	12	[324022X]	2.559,-
4	1200 mm	16	[324062X]	2.729,-



SZAFY SCHOWKOWE CLASSIC Z ŁAWECZKĄ

Wysokość: 1740 mm. Głębokość: 550 mm. Góra: Płaskie. Podstawa: Ławeczka. Materiał: Stal. Materiał ławeczka: Sosna. Szerokość drzwi (schowków): 300 mm. Pełna wysokość: 2120 mm. Kolor korpusu: Jasnoszary.

Ilość sekcji	Szerokość	Ilość drzwi	Nr art.	Cena
1	300 mm	6	[323793X]	899,-
1	300 mm	4	[324033X]	929,-
2	600 mm	12	[323803X]	1.539,-
2	600 mm	4	[323963X]	1.429,-
2	600 mm	8	[324043X]	1.549,-
3	900 mm	18	[323813X]	2.229,-
3	900 mm	6	[323973X]	2.049,-
3	900 mm	12	[324053X]	2.249,-
4	1200 mm	24	[323823X]	2.879,-
4	1200 mm	8	[323983X]	2.649,-
4	1200 mm	16	[324063X]	2.879,-

SZAFY CLASSIC TYPU L

Stabilne i trwałe szafy zapewniające oszczędność miejsca.

KONSTRUKCJA

Korpus i drzwi z blachy stalowej lakierowanej proszkowo.

WENTYLACJA

Otwory wentylacyjne u góry i u dołu szafy.

ZAMEK

Dostarczana bez zamka. Zamki sprzedawane oddzielnie.

KOLOR

Szary korpus. Drzwi czarne, niebieskie lub szare do wyboru.

PODSTAWA

Wybierz jedną z dostępnych podstaw.



Wybierz zamek do szafy!

			
A	B	C	D
ZAMEK			
A Zamek cylindryczny, 2 klucze			[14310] 45,-
A Zamek cylindryczny, z systemem klucza głównego, 2 klucze			[14311] 59,-
B Kłódka, 3 klucze			[11200] 29,-
C Klamka na kłódkę			[14312] 35,-
D Zamek cylindryczny ASSA, 2 klucze			[14200] 59,-

Od
2.159,-

Prezentowaną szafę wyposażono w zamek cylindryczny

2

3

6

Kolor drzwi (zastąp X w Nr art. numerem koloru)
2 = Niebieski, 3 = Jasnoszary, 6 = Czarny



SZAFY CLASSIC TYPU L NA COKOLE

Głębokość: 550 mm. Podstawa: Cokół. Materiał: Stal. Szerokość drzwi (schowków): 400 mm. Kolor korpusu: Jasnoszary.

Góra	Wysokość	Szerokość	Pełna wysokość	Ilość sekcji	Ilość drzwi	Nr art.	Cena
Płaskie	1740 mm	800 mm	1890 mm	2	4	[313581X]	2.199,-
Płaskie	1740 mm	1200 mm	1890 mm	3	6	[313591X]	3.099,-
Ukos	1900 mm	800 mm	2050 mm	2	4	[313601X]	2.069,-
Ukos	1900 mm	1200 mm	2050 mm	3	6	[313611X]	2.969,-



SZAFY CLASSIC TYPU L NA NÓŻKACH

Głębokość: 550 mm. Podstawa: Nogi. Materiał: Stal. Szerokość drzwi (schowków): 400 mm. Kolor korpusu: Jasnoszary.

Góra	Wysokość	Szerokość	Pełna wysokość	Ilość sekcji	Ilość drzwi	Nr art.	Cena
Płaskie	1740 mm	800 mm	1940 mm	2	4	[313582X]	2.159,-
Płaskie	1740 mm	1200 mm	1940 mm	3	6	[313592X]	3.079,-
Ukos	1900 mm	800 mm	2100 mm	2	4	[313602X]	1.999,-
Ukos	1900 mm	1200 mm	2100 mm	3	6	[313612X]	2.899,-




SZAFY CLASSIC TYPU L Z ŁAWECZKĄ

Głębokość: 550 mm. Podstawa: Ławeczka. Materiał: Stal. Materiał ławeczka: Sosna. Szerokość drzwi (schowków): 400 mm. Kolor korpusu: Jasnoszary.

Góra	Wysokość	Szerokość	Pełna wysokość	Ilość sekcji	Ilość drzwi	Nr art.	Cena
Płaskie	1740 mm	800 mm	2120 mm	2	4	[313583X]	2.259,-
Płaskie	1740 mm	1200 mm	2120 mm	3	6	[313593X]	3.169,-
Ukos	1900 mm	800 mm	2290 mm	2	4	[313603X]	2.099,-
Ukos	1900 mm	1200 mm	2290 mm	3	6	[313613X]	2.999,-

*Oddziel odzież suchą od mokrej
lub czystą od zabrudzonej*



SZAFY CLASSIC COMBO

Szafy ubraniowe z drzwiami dwuskrzydłowymi z zamkiem ryglującym oba skrzydła naraz. Posiadają po 2 przegrody, co pozwala oddzielić odzież czystą od zabrudzonej.

KONSTRUKCJA

Konstrukcja spawana z blachy stalowej, lakierowana proszkowo. Drzwi z podwójnego arkusza blachy z blokadą szerokiego otwarcia i gumową amortyzacją.

WENTYLACJA

Perforacja w górnej i dolnej części szaf, przygotowanie do podłączenia dodatkowej wentylacji.

WNĘTRZE

Półka na nakrycia głowy, drążek z 2 haczykami kotwicowymi.

ZAMEK

Dostarczane bez zamków. Zamki dostępne oddzielnie w wyposażeniu dodatkowym.

KOLOR

Szary korpus, drzwi w kolorze niebieskim, szarym lub czarnym.

PODSTAWA

Kilka typów podstaw do wyboru.

2

3

6

Kolor drzwi (zastąp X w Nr art. numerem koloru)
2 = Niebieski, 3 = Jasnoszary, 6 = Czarny

Od
1.299,-

Prezentowaną szafę wyposażono w zamek cylindryczny

Wszystkie podstawy
na ajprodukty.pl



SZAFKA UBRANIOWA NA COKOLE CLASSIC COMBO

Wysokość: 1900 mm. Głębokość: 550 mm. Góra: Ukos. Podstawa: Cokół. Materiał: Stal. Szerokość drzwi (schowków): 300 mm. Pełna wysokość: 2050 mm. Kolor korpusu: Jasnoszary.

Szerokość	Ilość sekcji	Ilość drzwi	Nr art.	Cena
600 mm	1	2	[130301X]	1.339,-
1200 mm	2	4	[130311X]	2.539,-

SZAFKA UBRANIOWA NA NÓŻKACH CLASSIC COMBO

Wysokość: 1900 mm. Głębokość: 550 mm. Góra: Ukos. Podstawa: Nogi. Materiał: Stal. Szerokość drzwi (schowków): 300 mm. Pełna wysokość: 2100 mm. Kolor korpusu: Jasnoszary.

Szerokość	Ilość sekcji	Ilość drzwi	Nr art.	Cena
600 mm	1	2	[130302X]	1.299,-
1200 mm	2	4	[130312X]	2.469,-



SZAFKA UBRANIOWA Z ŁAWECZKĄ CLASSIC COMBO

Wysokość: 1900 mm. Głębokość: 550 mm. Góra: Ukos. Podstawa: Ławeczka. Materiał: Stal. Materiał ławeczka: Sosna. Szerokość drzwi (schowków): 300 mm. Pełna wysokość: 2290 mm. Kolor korpusu: Jasnoszary.

Szerokość	Ilość sekcji	Ilość drzwi	Nr art.	Cena
600 mm	1	2	[130303X]	1.379,-
1200 mm	2	4	[130313X]	2.589,-



ZAMEK

A Zamek cylindryczny ASSA, 2 klucze	[14200]	59,-
B Klamka na kłódkę ASSA	[14192]	45,-
C Kłódkę, 3 klucze	[11200]	29,-
D Kłódkę z szyfrem	[11201]	38,-



Zamki, podstawy
i akcesoria, s. 236-237



Szafa wyposażona w zamki cylindryczne Assa

SZAFY CURVE

Eleganckie szafy ubraniowe dostępne z drzwiami pełnej wysokości lub większą liczbą schowków. Zapewniają efektywne przechowywanie na niewielkiej przestrzeni.

KONSTRUKCJA

Spawana konstrukcja z blachy stalowej. Solidne półokrągłe drzwi.

WENTYLACJA

Otwory wentylacyjne u góry i u dołu szafy.

WNĘTRZE

Kieszonki w drzwiach na przybory higieniczne, klucze itp. Drażek ubraniowy z 2 haczykami kotwicowymi (w szafach z 1 lub 2 schowkami w pionie).

ZAMEK

Bez zamka. Zamki sprzedawane oddzielnie (patrz wyposażenie dodatkowe).

KOLOR

Ciemnoszary korpus. Drzwi w metalizowanym odcieniu czerwieni, błękitu lub srebra.

PODSTAWA

Wybierz jedną z dostępnych podstaw.



A SZAFKA NA COKOLE CURVE

Wysokość: 1740 mm. Głębokość: 550 mm. Góra: Płaskie. Podstawa: Cokół. Materiał: Stal. Szerokość drzwi (schowków): 300 mm. Pełna wysokość: 1890 mm. Kolor korpusu: Antracyt.

Ilość sekcji	Szerokość	Ilość drzwi	Nr art.	Cena
2	600 mm	2	[1310751X]	1.639,-
3	900 mm	3	[1311151X]	2.349,-
4	1200 mm	4	[1311551X]	2.949,-

B SZAFKA NA NÓŻKACH CURVE

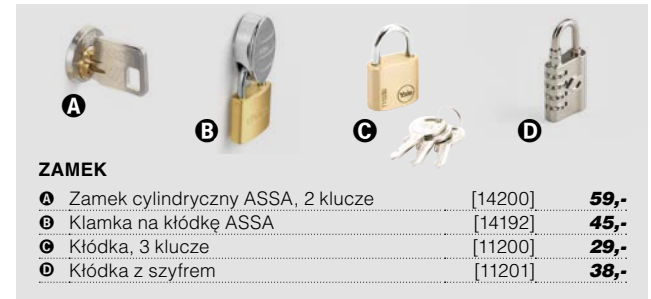
Wysokość: 1740 mm. Głębokość: 550 mm. Góra: Płaskie. Podstawa: Nogi. Materiał: Stal. Szerokość drzwi (schowków): 300 mm. Pełna wysokość: 1940 mm. Kolor korpusu: Antracyt.

Ilość sekcji	Szerokość	Ilość drzwi	Nr art.	Cena
2	600 mm	2	[1310752X]	1.399,-
3	900 mm	3	[1311152X]	1.999,-
4	1200 mm	4	[1311552X]	2.499,-

C SZAFKA Z ŁAWECZKĄ CURVE

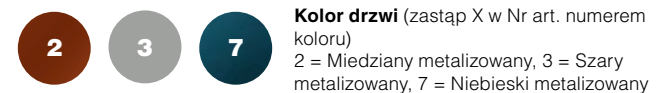
Wysokość: 1740 mm. Głębokość: 550 mm. Góra: Płaskie. Podstawa: Ławeczka. Materiał: Stal. Materiał ławeczka: Sosna. Szerokość drzwi (schowków): 300 mm. Pełna wysokość: 2120 mm. Kolor korpusu: Antracyt.

Ilość sekcji	Szerokość	Ilość drzwi	Nr art.	Cena
2	600 mm	2	[1310753X]	1.679,-
3	900 mm	3	[1311153X]	2.399,-
4	1200 mm	4	[1311553X]	2.999,-



ZAMEK

A	Zamek cylindryczny ASSA, 2 klucze	[14200]	59,-
B	Kłódka na kłódkę ASSA	[14192]	45,-
C	Kłódka, 3 klucze	[11200]	29,-
D	Kłódka z szyfrem	[11201]	38,-



Kolor drzwi (zastąp X w Nr art. numerem koloru)

2 = Miedziany metalizowany, 3 = Szary metalizowany, 7 = Niebieski metalizowany



A SZAFY CURVE NA COKOLE

Wysokość: 1740 mm. Głębokość: 550 mm. Góra: Płaskie. Podstawa: Cokół. Materiał: Stal. Szerokość drzwi (schowków): 300 mm. Pełna wysokość: 1890 mm. Kolor korpusu: Antracyt.

Ilość sekcji	Szerokość	Ilość drzwi	Nr art.	Cena
2	600 mm	4	[1310851X]	1.679,-
2	600 mm	6	[1310951X]	1.869,-
2	600 mm	8	[1311051X]	2.129,-
3	900 mm	6	[1311251X]	2.429,-
3	900 mm	9	[1311351X]	2.699,-
3	900 mm	12	[1311451X]	3.099,-
4	1200 mm	8	[1311651X]	3.219,-
4	1200 mm	12	[1311751X]	3.539,-
4	1200 mm	16	[1311851X]	4.049,-

B SZAFY CURVE NA NÓŻKACH

Wysokość: 1740 mm. Głębokość: 550 mm. Góra: Płaskie. Podstawa: Nogi. Materiał: Stal. Szerokość drzwi (schowków): 300 mm. Pełna wysokość: 1940 mm. Kolor korpusu: Antracyt.

Ilość sekcji	Szerokość	Ilość drzwi	Nr art.	Cena
2	600 mm	4	[1310852X]	1.639,-
2	600 mm	6	[1310952X]	1.819,-
2	600 mm	8	[1311052X]	2.079,-
3	900 mm	6	[1311252X]	2.359,-
3	900 mm	9	[1311352X]	2.669,-
3	900 mm	12	[1311452X]	3.059,-
4	1200 mm	8	[1311652X]	3.159,-
4	1200 mm	12	[1311752X]	3.479,-
4	1200 mm	16	[1311852X]	3.979,-

C SZAFY CURVE Z ŁAWECZKĄ

Wysokość: 1740 mm. Głębokość: 550 mm. Góra: Płaskie. Podstawa: Ławeczka. Materiał: Stal. Materiał ławeczka: Sosna. Szerokość drzwi (schowków): 300 mm. Pełna wysokość: 2120 mm. Kolor korpusu: Antracyt.

Ilość sekcji	Szerokość	Ilość drzwi	Nr art.	Cena
2	600 mm	4	[1310853X]	1.949,-
2	600 mm	6	[1310953X]	1.899,-
2	600 mm	8	[1311053X]	2.169,-
3	900 mm	6	[1311253X]	2.799,-
3	900 mm	9	[1311353X]	2.769,-
3	900 mm	12	[1311453X]	3.159,-
4	1200 mm	8	[1311653X]	3.699,-
4	1200 mm	12	[1311753X]	3.589,-
4	1200 mm	16	[1311853X]	4.089,-

AKCESORIA DO SZAF SZATNIOWYCH

Małe rzeczy często robią wielką różnicę. Dzięki szerokiej gamie akcesoriów łatwo przystosujesz szafy metalowe do potrzeb. Wybierz zamek, akcesoria optymalizujące przechowywanie itp. Litery pod szafami oznaczają pasujące akcesoria.



Szafy CLASSIC
strony 224-225. Akcesoria:

A B C F G H I J K L M
N O P Q R

Szafy CLASSIC z daszkiem ukośnym
strony 226-227. Akcesoria:

A B C F G H I J K L M
N O P Q R

Szafy schowkowe CLASSIC:
strony 228-229. Akcesoria:

A B C F G H I J K L M R

Szafy CLASSIC typu L:
Strony 230-231. Akcesoria:

A B C F G I J

Szafy CLASSIC COMBO:
strony 232-233. Akcesoria:

B G H I J K L M N P R

Szafy CURVE:
strony 234-235. Akcesoria:

B G I J M N

ZAMEK

A	Zamek cylindryczny, 2 klucze	[14310]	45,-
A	Zamek cylindryczny, z systemem klucza głównego, 2 klucze	[14311]	59,-
B	Zamek cylindryczny ASSA, 2 klucze	[14200]	59,-
C	Zamek szyfrowy, czarny	[80050]	49,-
D	Kłódka, 3 klucze	[11200]	29,-
E	Kłódka z szyfrem	[11201]	38,-
F	Kłamek na kłódkę	[14312]	35,-
G	Kłamek na kłódkę ASSA	[14192]	45,-
H	Uchwyt na kłódkę z rygłem	[14193]	36,-

I NAKLEJKI Z NUMERAMI DO SZAFEK
Samoprzylepne numery do szaf szatniowych. Przywierają zarówno do drewna, jak i metalu. Wyso-kość: 20 mm. Długość: 40 mm. Kolor: Czarny.

Numer serii	Nr art.	Cena
1-50	[80122]	119,-
1-500	[80132]	499,-

J BRELOCZKI Z NUMERAMI DO SZAFEK
Breloczki z numerami, np. do szaf szatniowych. Średnica: 25 mm. Numer serii: 1-50. Kolor: Czarny.

Breloczki z numerami do szafek	[80125]	129,-
--------------------------------	---------	-------



K PÓŁKA NA OBUWIE/NAKRYCIA GŁOWY

Materiał: Stal. Ilość haczyków: 2. Kolor: Czarny.

Szerokość	Nr art.	Cena
300 mm	[137781]	229,-
400 mm	[137782]	129,-

I STOJAK NA BUTY

Materiał: Stal. Kolor: Czarny.

Szerokość	Nr art.	Cena
300 mm	[137771]	149,-
400 mm	[137772]	169,-

M PRZEGRODA DO SZAF

Wysokość: 795 mm. Materiał: Stal. Kolor: Jasnoszary.

Przegroda do szaf	[10199]	119,-
-------------------	---------	--------------

N PRZEGRODA DO SZAF

Długość: 1000 mm. Szerokość: 390 mm. Materiał: Stal. Kolor: Jasnoszary.

Przegroda do szaf	[10193]	68,-
-------------------	---------	-------------



Q WIESZAK NA RĘCZNIKI

Wieszak na ręczniki do szaf szatniowych z drzwiami metalowymi.

Długość	Nr art.	Cena
300 mm	[80100]	29,-
400 mm	[80101]	39,-

P LUSTRO DO SZAFEK

Lustro do szafki na ubrania. Wykonane z odpornego na uderzenia tworzywa akrylowego. Wysokość: 100 mm. Szerokość: 150 mm. Grubość: 3 mm.

Lustro do szafek	[21241]	19,-
------------------	---------	-------------

O KIESZEŃ DO DRZWI

Kieszon do zastosowania w szafach szatniowych. Pomieści drobne przedmioty, takie jak klucze, telefon komórkowy i kosmetyki. Głębokość: 50 mm. Materiał: Stal. Kolor: Jasnoszary.

Szerokość	Nr art.	Cena
180 mm	[80200]	37,-
280 mm	[80201]	48,-

ZESTAW ŚRUB I NAKRĘTEK

Zestaw do łączenia szaf ustawionych w szeregu. Długość: 12 mm. Średnica: 6 mm. Ilość /opakowanie: 8.

Zestaw śrub i nakrętek	[24056]	6,-
------------------------	---------	------------

Bezkluczkowy system otwierania szaf RFID

Oferujemy elektromechaniczne zamki na karty Milfare. Jest to przyjazny i wygodny system otwierania szaf, który nie wymaga użycia kluczy. Zamki generują sygnał świetlny i dźwiękowy. Można je ustawić w trybie prywatnym (jedna karta przypisana użytkownikowi na stałe) lub publicznym (jednorazowe otwieranie szafy).

Zamki RFID przeznaczone są do suchych środowisk. Można je także wyposażyć w gumowe osłony umożliwiające użytkowanie w wilgotnych pomieszczeniach.

Skontaktuj się z nami - przedstawimy zalety zamków RFID.





SZAFKA UBRANIOWA MODULUS

Stylowa oszczędzająca miejsce szafa z praktycznym drążkiem ubraniowym, wyjmowaną półką i zamkiem cylindrycznym w standardzie. Zapewnia bezpieczne przechowywanie. Idealnie sprawdzi się zarówno w biurze, jak i recepcji. Wysokość: 2000 mm. Szerokość: 400 mm. Głębokość: 550 mm. Materiał: Laminat. Ilość półek: 1. Do samodzielnego montażu.

Kolor korpusu	Kolor drzwi	Nr art.	Cena
Brzoza	Brzoza	[1613652]	769,-
Biały	Biały	[1613653]	769,-
Czarny	Czarny	[1613654]	769,-
Dąb	Dąb	[1613656]	769,-



↑
Laminat w kolorze buk, brzoza lub biały

569,-

SZAFKA UBRANIOWA CLASS

Stylowa, oszczędzająca miejsce szafa z półką na nakrycia głowy, drążkiem ubraniowym i zamkiem cylindrycznym w standardzie. Drzwi można zamontować jako lewe lub prawe. Doskonałe rozwiązanie do szatni pracowniczej. Wysokość: 1850 mm. Szerokość: 400 mm. Głębokość: 530 mm. Góra: Płaskie. Materiał: Laminat. Ilość sekcji: 1. Do samodzielnego montażu.

Kolor korpusu	Kolor drzwi	Nr art.	Cena
Buk	Buk	[12108]	569,-
Brzoza	Brzoza	[121081]	569,-
Biały	Biały	[12194]	569,-



Od
1.349,-

SZAFKA UBRANIOWA CRUISE

Szafa ubraniowa z 1 lub 2 schowkami w pionie. Wyposażona w półkę i drążek na wieszaki. Dostarczana w stanie zmontowanym z zamkiem cylindrycznym. Wysokość: 1935 mm. Głębokość: 555 mm. Góra: Płaskie. Materiał: Laminat. Zmontowane.

Szerokość: 645 mm

Ilość sekcji	Kolor korpusu	Kolor drzwi	Ilość drzwi	Nr art.	Cena
2	Buk	Buk	2	[183221]	1.349,-
2	Brzoza	Brzoza	2	[183222]	1.349,-
2	Biały	Biały	2	[183223]	1.349,-
2	Buk	Buk	4	[183251]	1.379,-
2	Brzoza	Brzoza	4	[183252]	1.379,-
2	Biały	Biały	4	[183253]	1.379,-

Szerokość: 960 mm

3	Buk	Buk	3	[183231]	1.799,-
3	Brzoza	Brzoza	3	[183232]	1.799,-
3	Biały	Biały	3	[183233]	1.799,-
3	Buk	Buk	6	[183261]	1.999,-
3	Brzoza	Brzoza	6	[183262]	1.999,-
3	Biały	Biały	6	[183263]	1.999,-

A



B



C



SZAFY UNIWERSALNE

Trwałe szafy uniwersalne z wieloma opcjami dostosowania do potrzeb. Wykonane ze stali lakierowanej proszkowo. Podzielone na 2 sekcje z półkami, które można dowolnie rozmieszczać. Szafy dostępne w opcji do przechowywania odzieży lub jako kombinacja zastosowań. Można dokupić więcej półek - sprzedawane oddzielnie. Zamki 3-punktowe i regulowane stopki w zestawie.

SZAFY UNIWERSALNE

Wysokość: 1800 mm. Szerokość: 800 mm. Głębokość: 500 mm. Materiał: Stal. Kolor korpusu: Jasnoszary. Kolor drzwi: Jasnoszary.

	Ilość półek	Nr art.	Cena
A	6	[12946]	1.589,-
B	4	[12864]	1.589,-
C	8	[12343]	1.699,-

PÓŁKI DODATKOWE DO SZAF UNIWERSALNYCH

Dodatkowe półki do uniwersalnych szaf stalowych. Szerokość: 375 mm. Głębokość: 450 mm. Materiał: Stal. Ilość /opakowanie: 4. Kolor: Jasnoszary.

Półki dodatkowe do szaf uniwersalnych	[12947]	149,-
---------------------------------------	---------	--------------






Od
1.769,-



SZAFA SCHOWKOWA PRIVATE

Szafka ze schowkami wyposażonymi w zamki cylindryczne z 2 kluczami oraz ramki opisowe. Głębokość: 450 mm. Materiał: Stal. Wym. wewn: W 90 x S 360 x G 425 mm. Kolor drzwi: Jasnoszary. Kolor korpusu: Jasnoszary. Zmontowane.

Umiejscowienie	Wysokość	Szerokość	Ilość schowków	Nr art.	Cena
A Ścienny	820 mm	760 mm	12	[145744]	1.769,-
B Wolnostojący(a)	1910 mm	380 mm	15	[145743]	1.829,-
C Wolnostojący(a)	1910 mm	760 mm	30	[145745]	3.439,-




Pełna rolka 10 m

MATA ANTYPOŚLIZGOWA

Miękka mata o żłobionej strukturze zapewniającej dobre odprowadzanie wilgoci. Doskonała do magazynów, łazienek i szatni. Grubość: 11 mm. Materiał: PVC. Właściwości odciążające: 2 (1-5). Drenaż: 4 (1-5). Antypoślizgowość: 2 (1-5). Odporność na ścieranie: 2 (1-5).

Szerokość	Kolor	Nr art.	Cena/metr	Nr art.	Cena/rolka
600 mm	Szary	[25858]	170,-	[258581]	1.549,-
600 mm	Niebieski	[25862]	170,-	[258621]	1.549,-
910 mm	Szary	[25857]	250,-	[258571]	2.359,-
910 mm	Niebieski	[25283]	250,-	[252831]	2.359,-

Od
170,-
Cena/metr



SKŁADANY WÓZEK NA PRANIE

Składany wózek na pranie z kołami wyposażonymi w hamulce. Zawiera worek na pranie. Wysokość: 985 mm. Długość: 615 mm. Szerokość: 500 mm. Kolor korpusu: Beż. Kolor: Niebieski. Do samodzielnego montażu.

Składany wózek na pranie [17420] **529,-**



WÓZEK NA PRANIE

Wózek na pranie z wyjmowanym koszem i dwoma mocnymi kołami. Wysokość: 605 mm. Długość: 600 mm. Szerokość: 600 mm. Koła: Bez hamulca. Nośność: 20 kg. Materiał: Stal. Wym. platformy (DxS): 535x410 mm. Bieżnik opon: Pełna guma. Średnica kół: 160 mm. Typ kół: 2 koła stałe. Kolor: Białe. Zmontowane.

Wózek na pranie [228881] **409,-**



WÓZEK NA PRANIE

Łatwy w prowadzeniu i manewrowaniu, stabilny wózek do transportu prania i odzieży. Wózek jest wyposażony w pojemny wyjmowany kosz druciany. Wysokość: 670 mm. Długość: 500 mm. Szerokość: 500 mm. Koła: Bez hamulca. Nośność: 40 kg. Materiał: Metal. Wym. platformy (DxS): 440x410 mm. Bieżnik opon: Pełna guma. Średnica kół: 100 mm. Typ kół: 4 samonastawne. Kolor: Białe. Do samodzielnego montażu.

Wózek na pranie [228885] **489,-**



WOREK NA PRANIE

Worek na pranie z niekurczliwej tkaniny poliestrowej (150 g/m²). Posiada dwie opcje zamykania: przy pomocy sznurka lub zapięcia na kółek. Wysokość: 1100 mm. Szerokość: 700 mm. Zmywalny: 40-60°. Materiał: Poliester. Pojemność: 110 L.

Kolor	Nr art.	Cena
Czerwony	[17441]	39,-
Czarny	[17442]	39,-
Ciemnoniebieski	[17447]	39,-
Ciemnozielony	[17450]	39,-
Brazowy	[17453]	39,-
Szary	[17455]	39,-

STOJAK NA WORKI NA ŚMIECI/PRANIE

Mobilny stojak na worek na śmieci. Pasuje także do worka na pranie. Posiada cztery koła, solidną podstawę i dwa sprężynowe ramiona. Worki sprzedawane oddzielnie (patrz akcesoria). Wysokość: 870 mm. Szerokość: 450 mm. Głębokość: 430 mm. Materiał: Ocynkowany. Pojemność: 125 L. Do samodzielnego montażu.

Stojak na worki na śmieci/pranie [21251] **269,-**



ŁAWKI DO SZATNI

Solidne ławki, które sprawdzą się w szatni, przebieralni itp. Wykonane z rur stalowych lakierowanych na kolor czarny i lakierowanego drewna sosnowego lub laminatu HPL w kolorze szarym lub czarnym. Wieszaki powlekane elektrolitycznie.

Pasuje do wszystkich ławek szatniowych z naszej oferty



STOPA DO ŁAWKI STADIUM

Stopa do montażu ławki szatniowej do podłoża. Sprzedawana na sztuki. Materiał: Stal. Kolor: Czarny. Zmontowane.

[236002]

119,-



ŁAWKA DO SZATNI STADIUM

Wysokość: 430 mm. Głębokość: 360 mm. Materiał korpusu: Stal. Kolor korpusu: Czarny. Wysokość siedziska: 430 mm. Do samodzielnego montażu.

Materiał siedziska: Drewno

Kolor siedziska	Długość	Nr art.	Cena
Sosna	1000 mm	[23258]	319,-
Sosna	1500 mm	[25030]	419,-
Sosna	2000 mm	[23602]	599,-

Materiał siedziska: HPL

Czarny	1000 mm	[237062]	419,-
Czarny	1500 mm	[237072]	529,-
Czarny	2000 mm	[237082]	629,-
Szary	1000 mm	[237061]	419,-
Szary	1500 mm	[237071]	529,-
Szary	2000 mm	[237081]	629,-

PÓŁKA NA OBUWIE DO ŁAWKI STADIUM

Wysokość: 30 mm. Głębokość: 275 mm. Materiał: Stal. Kolor: Czarny.

Długość	Nr art.	Cena
1000 mm	[23635]	139,-
1500 mm	[23636]	169,-
2000 mm	[23640]	219,-



LISTWA Z WIESZAKAMI

Materiał: Drewno

Kolor	Długość	Ilość haczyków	Nr art.	Cena
Sosna	1000 mm	6	[23259]	199,-
Sosna	1500 mm	8	[25031]	399,-
Sosna	2000 mm	12	[23603]	299,-

Materiał: HPL

Czarny	1000 mm	6	[237122]	209,-
Czarny	1500 mm	8	[237132]	299,-
Czarny	2000 mm	12	[237142]	419,-
Szary	1000 mm	6	[237121]	129,-
Szary	1500 mm	8	[237131]	169,-
Szary	2000 mm	12	[237141]	209,-

*Wyjątkowo wytrzymałe ławki szatniowe w wersjach z listwami z lakierowanej sosny i czarnymi lub jasnoszarymi listwami lakierowanymi wysokociśnie-
niowo.*



ŁAWKA ŚCIENNA

Umieszczenie: Ścienny. Materiał korpusu: Stal. Kolor korpusu: Czarny. Głębokość siedziska: 360 mm.

Materiał siedziska: Drewno

Kolor siedziska	Długość	Nr art.	Cena
Sosna	1000 mm	[23637]	319,-
Sosna	1500 mm	[23638]	349,-
Sosna	2000 mm	[23639]	419,-

Materiał siedziska: HPL

Czarny	1000 mm	[237092]	319,-
Czarny	1500 mm	[237102]	369,-
Czarny	2000 mm	[237112]	529,-
Szary	1000 mm	[237091]	319,-
Szary	1500 mm	[237101]	369,-
Szary	2000 mm	[237111]	529,-



ŁAWKA POJEDYŃCZA Z WIESZAKIEM

Wysokość: 1600 mm. Głębokość: 400 mm. Materiał korpusu: Stal. Kolor korpusu: Czarny. Wysokość siedziska: 430 mm. Do samodzielnego montażu.

Materiał siedziska: Drewno

Kolor siedziska	Długość	Ilość haczyków	Nr art.	Cena
Sosna	1000 mm	6	[23257]	569,-
Sosna	1500 mm	8	[25028]	839,-
Sosna	2000 mm	12	[23601]	949,-

Materiał siedziska: HPL

Czarny	1000 mm	6	[237002]	689,-
Czarny	1500 mm	8	[237012]	819,-
Czarny	2000 mm	12	[237022]	1.409,-
Szary	1000 mm	6	[237001]	689,-
Szary	1500 mm	8	[237011]	819,-
Szary	2000 mm	12	[237021]	1.159,-



ŁAWKA PODWÓJNA Z WIESZAKIEM

Wysokość: 1600 mm. Głębokość: 780 mm. Materiał korpusu: Stal. Kolor korpusu: Czarny. Wysokość siedziska: 430 mm.

Materiał siedziska: Drewno

Kolor siedziska	Długość	Ilość haczyków	Nr art.	Cena
Sosna	1000 mm	12	[23256]	799,-
Sosna	1500 mm	16	[25029]	999,-
Sosna	2000 mm	24	[23600]	1.309,-

Materiał siedziska: HPL

Czarny	1000 mm	12	[237032]	1.159,-
Czarny	1500 mm	16	[237042]	1.469,-
Czarny	2000 mm	24	[237052]	2.519,-
Szary	1000 mm	12	[237031]	949,-
Szary	1500 mm	16	[237041]	1.239,-
Szary	2000 mm	24	[237051]	1.599,-

07

ZAKŁAD I WARSZTAT

AJ Produkty posiada szeroki asortyment wyposażenia zakładów przemysłowych i warsztatów. Wśród naszych stołów roboczych i do pakowania każdy przedsiębiorca znajdzie ten wymarzony. Część z nich produkujemy sami! W ofercie znajdziesz także panele narzędziowe, haczyki i materiały pakowe. Wyposaż swój zakład z AJ Produkty!



279



253



271

STOŁY COMBO

Wytrzymałe stoły warsztatowe z inteligentnymi akcesoriami do łatwego przechowywania narzędzi itp. Stoły warsztatowe posiadają ramę ze stali malowanej proszkowo i oferują wybór rodzaju blatu najbardziej odpowiedniego do potrzeb: płyta utwardzana olejowo lub parkiet dębowy. Oba typy zapewniają trwałą, wszechstronną powierzchnię o szerokim zakresie zastosowań. Prosty i intuicyjny montaż - wystarczy gumowy młotek! Stoły robocze są dostarczane w stanie do samodzielnego montażu - nie wymagają użycia śrub ani wkrętów. Pełna gama produktów z tej serii wraz z akcesoriami na ajprodukty.pl

A STÓŁ WARSZTATOWY Z PÓŁKĄ 1/2 COMBO

Wysokość: 1530 mm. Długość: 1840 mm. Szerokość: 775 mm. Podstawa: Stałe nogi. Nośność: 500 kg. Materiał blatu: Płyta pilśniowa. Materiał podstawy: Stal. Kolor stelaża: Ciemnoszary.

Stół warsztatowy z półką 1/2 [280823] **1.789,-**

B STÓŁ WARSZTATOWY COMBO

Wysokość: 915 mm. Długość: 1840 mm. Szerokość: 775 mm. Podstawa: Stałe nogi. Nośność: 500 kg. Materiał blatu: Płyta pilśniowa. Materiał podstawy: Stal. Kolor stelaża: Ciemnoszary.

Stół warsztatowy [280824] **799,-**

C STÓŁ WARSZTATOWY Z PÓŁKĄ COMBO

Wysokość: 915 mm. Długość: 1840 mm. Szerokość: 775 mm. Podstawa: Stałe nogi. Nośność: 500 kg. Materiał blatu: Płyta pilśniowa. Materiał podstawy: Stal. Kolor stelaża: Ciemnoszary.

Stół warsztatowy z półką [280825] **1.229,-**

D STÓŁ WARSZTATOWY Z PÓŁKĄ I NADSTAWKĄ COMBO

Wysokość: 1530 mm. Długość: 1840 mm. Szerokość: 775 mm. Podstawa: Stałe nogi. Nośność: 500 kg. Materiał blatu: Płyta pilśniowa. Materiał podstawy: Stal. Kolor stelaża: Ciemnoszary.

Stół warsztatowy z półką i nadstawką [280826] **1.959,-**

E STÓŁ WARSZTATOWY Z PANELEM I OŚWIETLENIEM COMBO

Wysokość: 1530 mm. Długość: 1840 mm. Szerokość: 775 mm. Podstawa: Stałe nogi. Nośność: 500 kg. Materiał blatu: Płyta pilśniowa. Materiał podstawy: Stal. Kolor stelaża: Ciemnoszary.

Stół warsztatowy z panelem i oświetleniem [280827] **1.939,-**

F PANEL NARZĘDZIOWY


Wysokość: 450 mm. Długość: 713 mm. Materiał: Stal. Rozstaw otworów: 9x9 mm. Zakres otworów: 38 mm. Kolor: Szary.

Panel narzędziowy [2764912] **169,-**

1.789,-

Dodaj panele na krótszych bokach!

799,-





3.109,-



STÓŁ WARSZTATOWY COMBO

Trwały stół warsztatowy wyposażony w ramę ze stali, wszechstronny blat i półkę dolną 1/2. Stół można dodatkowo wyposażać w wiele akcesoriów zgodnie z potrzebą. Łatwo zmontować bez użycia śrub i narzędzi. Wysokość: 915 mm. Długość: 1840 mm. Szerokość: 775 mm. Podstawa: Stałe nogi. Nośność: 500 kg. Materiał blatu: Panel dębowy. Materiał podstawy: Stal. Kolor blatu: Dąb. Kolor stelaża: Ciemnoszary. Do samodzielnego montażu.

Stół warsztatowy [281512] **1.599,-**



STÓŁ WARSZTATOWY COMBO

Stół warsztatowy wyposażony w zamykaną szafkę, panel narzędziowy, półkę dolną i szynę z 10 niewielkimi pojemnikami. Blat zapewnia dużą powierzchnię roboczą. Łatwy montaż bez śrub i narzędzi. Wysokość: 1530 mm. Długość: 1840 mm. Szerokość: 775 mm. Podstawa: Stałe nogi. Nośność: 500 kg. Materiał blatu: Panel dębowy. Materiał podstawy: Stal. Kolor blatu: Dąb. Kolor stelaża: Ciemnoszary. Do samodzielnego montażu.

Stół warsztatowy [281522] **2.349,-**



STÓŁ WARSZTATOWY COMBO

Stół warsztatowy wyposażony w zamykaną szafkę, 3 panele narzędziowe, nadstawkę z oświetleniem oraz półkę dolną. Blat zapewnia dużą powierzchnię roboczą. Stół sprawdzi się w wielu środowiskach. Montaż bez użycia śrub i narzędzi. Wysokość: 1530 mm. Długość: 1840 mm. Szerokość: 775 mm. Podstawa: Stałe nogi. Nośność: 500 kg. Materiał blatu: Panel dębowy. Materiał podstawy: Stal. Kolor blatu: Dąb. Kolor stelaża: Ciemnoszary. Do samodzielnego montażu.

Stół warsztatowy [281572] **3.089,-**



STÓŁ WARSZTATOWY COMBO

Stół warsztatowy wyposażony w zamykaną szafkę, 3 panele narzędziowe, nadstawkę z oświetleniem oraz półkę dolną. Wszechstronny blat zapewnia dużą powierzchnię do pracy. Montaż bez użycia śrub i narzędzi. Wysokość: 1530 mm. Długość: 1840 mm. Szerokość: 775 mm. Podstawa: Stałe nogi. Nośność: 500 kg. Materiał blatu: Panel dębowy. Materiał podstawy: Stal. Kolor blatu: Dąb. Kolor stelaża: Ciemnoszary. Do samodzielnego montażu.

Stół warsztatowy [281532] **3.109,-**



STÓŁ WARSZTATOWY COMBO

Stół warsztatowy z wyposażeniem w postaci nadstawki z półką górną i oświetleniem. Dodatkowo półka dolna, 2 szyny, 17 pojemników na małe części i zamykana szafka. Duża powierzchnia robocza odporna na uszkodzenia. Łatwy montaż. Wysokość: 1530 mm. Długość: 1840 mm. Szerokość: 775 mm. Podstawa: Stałe nogi. Nośność: 500 kg. Materiał blatu: Panel dębowy. Materiał podstawy: Stal. Kolor blatu: Dąb. Kolor stelaża: Ciemnoszary. Do samodzielnego montażu.

Stół warsztatowy [281542] **2.859,-**



LAMPKA ROBOCZA

Funkcjonalna, regulowana lampka LED emitująca jasne światło. Długość: 500 mm. Materiał: Stal. Źródło światła: LED. Żarówka w zestawie: Tak. Lumen: 300 Lm. Moc: 3 W.

Mocowanie	Nr art.	Cena
A Uchwyt zaciskowy	[91364]	229,-
B Uchwyt magnetyczny	[91365]	209,-

STOŁY ROBUST

Stoły warsztatowe z blatami z utwardzonej płyty. Idealne do ogólnego zastosowania w środowisku warsztatowym oraz do pakowania i lekkich prac montażowych. Blaty odporne na uderzenia i wilgoć. Ręczna regulacja wysokości. Stół dostarczony jest w stanie do samodzielnego montażu.



Od
949,-



A

STÓŁ WARSZTATOWY ROBUST

Szerokość: 800 mm. Podstawa: Regulacja ręczna. Nośność: 300 kg. Materiał blatu: Płyta pilśniowa. Materiał podstawy: Stal. Minimalna wysokość: 740 mm. Maksymalna wysokość: 995 mm. Kolor blatu: Brązowy. Kolor stelaża: Jasnoszary.

Długość	Nr art.	Cena
1500 mm	[22135]	949,-
2000 mm	[22136]	1.049,-
2500 mm	[22137]	1.999,-



B

MOBILNY STÓŁ WARSZTATOWY ROBUST

Długość: 1500 mm. Szerokość: 800 mm. Podstawa: Regulacja ręczna. Koła: Z hamulcem. Nośność: 200 kg. Materiał blatu: Płyta pilśniowa. Materiał podstawy: Stal. Minimalna wysokość: 980 mm. Maksymalna wysokość: 1180 mm. Bieżnik opon: Pełna guma. Średnica kół: 160 mm. Typ kół: 2 koła stałe, 2 samonastawne. Kolor blatu: Brązowy. Kolor stelaża: Jasnoszary.

Mobilny stół warsztatowy	[22178]	1.059,-
--------------------------	---------	----------------

SZAFKA Z SZUFLADAMI ROBUST

Szafka do montażu pod blatem stołu warsztatowego. Wyposażona w szuflady na łożyskach kulkowych i zamek z dwoma kluczami. Wysokość: 400 mm. Szerokość: 535 mm. Głębokość: 550 mm. Materiał: Stal. Szyny szuflady: Prowadnica na łożyskach kulkowych. Ilość szuflad: 3. Kolor: Jasnoszary.

Szafka z szufladami	[22144]	1.059,-
---------------------	---------	----------------

SZUFLADA PODWIESZANA ROBUST

Podwieszana szuflada zapewniająca miejsce do przechowywania bezpośrednio pod blatem stołu. Zamek i płynna praca szuflady dzięki prowadnicom na łożyskach kulkowych. Wysokość: 130 mm. Szerokość: 510 mm. Głębokość: 480 mm. Nośność: 25 kg. Materiał: Stal. Szyny szuflady: Prowadnica na łożyskach kulkowych. Wym. wewn: W 130 x S 445 x G 455 mm. Ilość szuflad: 1. Kolor: Szary.

Szuflada podwieszana	[22150]	389,-
----------------------	---------	--------------

PÓLKA DOLNA DO STOŁU

Szerokość: 500 mm. Grubość: 30 mm. Nośność: 50 kg. Materiał: Płyta pilśniowa.

Długość	Nr art.	Cena
1490 mm	[23289]	349,-
1900 mm	[23290]	399,-

OSŁONA TYLNA DO STOŁU

Praktyczna osłona tylna do stołu warsztatowego, która zapobiega spadaniu narzędzi i innych przedmiotów z blatu. Poprawia bezpieczeństwo pracy i ergonomię. Dostępna w różnych długościach. Wysokość: 50 mm. Materiał: Stal. Kolor: Jasnoszary.

Długość	Nr art.	Cena
1500 mm	[22145]	65,-
2000 mm	[22146]	75,-
2500 mm	[22147]	99,-



CENA ZESTAWU od
1.279,-



Model 2500 mm ma dodatkową parę nóg!



CENA ZESTAWU
2.099,-



A STÓŁ WARSZTATOWY ROBUST

Stół warsztatowy z regulacją wysokości wyposażony w trwałą ramę stalową i podwieszaną szufladę z zamkiem i kluczami.

Opis	Nr art.	Cena
Stół warsztatowy ROBUST, z regulacją wysokości, 1 szuflada, 800x1500 mm	[232111]	1.279,-
Stół warsztatowy ROBUST, z regulacją wysokości, 1 szuflada, 800x2000 mm	[232112]	1.369,-
Stół warsztatowy ROBUST, z regulacją wysokości, 1 szuflada, 800x2500 mm	[232113]	2.279,-

B STÓŁ WARSZTATOWY ROBUST

Stół z trwałą stalową ramą z regulacją wysokości oraz podwieszaną szafką z trzema zamykanymi szufladami.

Opis	Nr art.	Cena
Stół warsztatowy ROBUST, z regulacją wysokości, 3 szuflady, 800x1500 mm	[232116]	1.619,-
Stół warsztatowy ROBUST, z regulacją wysokości, 3 szuflady, 800x2000 mm	[232117]	1.999,-
Stół warsztatowy ROBUST, z regulacją wysokości, 3 szuflady, 800x2500 mm	[232118]	2.569,-

C STÓŁ WARSZTATOWY ROBUST

Stół warsztatowy z regulacją wysokości wyposażony w trwałą ramę stalową i 2 podwieszane szuflady z zamkami i kluczami.

Opis	Nr art.	Cena
Stół warsztatowy ROBUST, z regulacją wysokości, 2 szuflady, 800x2000 mm	[232114]	1.739,-
Stół warsztatowy ROBUST, z regulacją wysokości, 2 szuflady, 800x2500 mm	[232115]	2.649,-

D STÓŁ WARSZTATOWY ROBUST

Stół warsztatowy z regulacją wysokości wyposażony w trwałą ramę stalową i 2 zamykane podwieszane szafki z 3 szufladami każda.

Opis	Nr art.	Cena
Stół warsztatowy ROBUST, z regulacją wysokości, 6 szuflad, 800x2000 mm	[232119]	3.019,-
Stół warsztatowy ROBUST, z regulacją wysokości, 6 szuflad, 800x2500 mm	[232120]	3.409,-

E STÓŁ WARSZTATOWY Z WYPOSAŻENIEM ROBUST

Zestaw, który zawiera stół do warsztatu z solidną ramą i regulowanymi nogami, dwa panele na narzędzia, dwa zestawy haków z 25 hakami, trzy stojaki i podwyższoną krawędź blatu.

Stół warsztatowy ROBUST, z wyposażeniem, 2000x800 mm, płyta utwardzana	[22350]	2.099,-
--	---------	----------------

F MOBILNY STÓŁ WARSZTATOWY Z WYPOSAŻENIEM ROBUST

Stół warsztatowy na kołach wyposażony we wszechstronny blat odporny na oleje oraz dolną półkę i zestaw paneli na narzędzia. W zestawie 2 komplety haczyków po 25 szt. każdy. Regulowane nogi z kołami wyposażonymi w hamulce.

Opis	Nr art.	Cena
Mobilny stół warsztatowy ROBUST, z wyposażeniem, 1500x800 mm, płyta utwardzana	[25982]	2.449,-

STÓŁ ROBOCZY SOLID

Bardzo mocny i trwały stół warsztatowy, idealny do trudnych i wymagających środowisk pracy, takich jak przestrzenie przemysłowe lub magazynowe. Solidna stalowa rama posiada ręcznie regulowane nogi, dzięki czemu stół warsztatowy można dostosować do każdego użytkownika. Stół dostarczany jest w stanie do samodzielnego montażu.

A STÓŁ WARSZTATOWY SOLID 500

Trwały stół do intensywnego użytkowania w przemyśle. Regulowane nogi. Szerokość: 800 mm. Podstawa: Regulacja ręczna. Nośność: 500 kg. Materiał podstawy: Stal. Minimalna wysokość: 740 mm. Maksymalna wysokość: 995 mm. Kolor stelaża: Jasnoszary. Do samodzielnego montażu.

Materiał blatu: Laminat

Długość	Kolor blatu	Nr art.	Cena
1500 mm	Szary	[23228]	1.259,-
2000 mm	Szary	[23229]	1.369,-
2500 mm	Szary	[25249]	1.579,-

Materiał blatu: Winył

1500 mm	Szary	[23230]	1.259,-
2000 mm	Szary	[23231]	1.369,-
2500 mm	Szary	[25248]	1.579,-

Materiał blatu: Panel dębowy

1500 mm	Dąb	[23216]	1.329,-
2000 mm	Dąb	[23217]	1.499,-
2500 mm	Dąb	[25246]	1.679,-

Materiał blatu: Stal

1500 mm	Galwanizowany	[23218]	1.499,-
2000 mm	Galwanizowany	[23219]	1.619,-
2500 mm	Galwanizowany	[25247]	2.039,-

A STÓŁ WARSZTATOWY SOLID 750

Szerokość: 800 mm. Podstawa: Regulacja ręczna. Nośność: 750 kg. Materiał podstawy: Stal. Minimalna wysokość: 740 mm. Maksymalna wysokość: 995 mm. Kolor stelaża: Jasnoszary. Do samodzielnego montażu.

Materiał blatu: Panel dębowy

Długość	Kolor blatu	Nr art.	Cena
1500 mm	Dąb	[23570]	1.469,-
2000 mm	Dąb	[23571]	1.629,-
2500 mm	Dąb	[23572]	1.789,-

Materiał blatu: Stal

1500 mm	Galwanizowany	[23573]	1.469,-
2000 mm	Galwanizowany	[23574]	1.629,-
2500 mm	Galwanizowany	[23575]	1.789,-



Od
1.259,-



B MOBILNY STÓŁ WARSZTATOWY SOLID

Stół do pracy, który idealnie sprawdzi się jako stanowisko mobilne. Wyposażony z trwały uchwyt oraz ramę z ręczną regulacją wysokości i koła z hamulcami. Szerokość: 800 mm. Podstawa: Regulacja ręczna. Koła: Z hamulcem. Nośność: 320 kg. Materiał podstawy: Stal. Minimalna wysokość: 980 mm. Maksymalna wysokość: 1180 mm. Bieżnik opon: Pełna guma. Średnica kół: 160 mm. Typ kół: 2 koła stałe, 2 samonastawne. Kolor stelaża: Jasnoszary. Do samodzielnego montażu.

Długość: 1500 mm

Materiał blatu	Kolor blatu	Nr art.	Cena
Winył	Szary	[23239]	1.399,-
Laminat	Szary	[23047]	1.399,-
Panel dębowy	Dąb	[23565]	1.599,-
Stal	Galwanizowany	[23553]	1.599,-



WYKOŃCZENIE BLATU

1. PANEL DĘBOWY

Mocny i wytrzymały, odpowiedni do większości zastosowań, takich jak obróbka metali i prace montażowe. Posiada przednią listwę wzmacniającą z aluminium.

2. LAMINAT

Elegancka, wytrzymała i odporna na zarysowania powierzchnia. Wysoka odporność na płyny i większość chemikaliów. Łatwe czyszczenie. Nadaje się do większości środowisk przemysłowych, stanowisk pakowania itp.

3. WINYL

Doskonale sprawdzi na stole do pakowania lub montażu. Powierzchnia miękka i mniej gładka, co zmniejsza ryzyko uszkodzenia przedmiotu przy obróbce. Posiada częściową odporność na rozpuszczalniki. Nie nadaje się do zastosowania jako blat do pisania.

4. BLACHA STALOWA

Sprawdzi się w warunkach wymagających dużej wytrzymałości powierzchni. Odporna na płyny, oleje i chemikalia. Wysoka odporność na uderzenia i zarysowania. Łatwe czyszczenie.

A PANEL NARZĘDZIOWY DO STOŁU

Kompletny panel narzędziowy, który ułatwia dobrą organizację i dostęp do narzędzi. Zestaw zawiera dwa panele, trzy słupki/filary i dwa zestawy haczyków. Dokup dodatkowe uchwyty na narzędzia dla jeszcze większej funkcjonalności. Wysokość: 940 mm. Długość: 1500 mm. Materiał: Stal. Kolor: Jasnoszary.

Panel narzędziowy do stołu

[25981] **1.099,-**

B OSŁONA TYLNA DO STOŁU

Praktyczna osłona tylna do stołu warsztatowego, która zapobiega spadaniu narzędzi i innych przedmiotów z blatu. Poprawia bezpieczeństwo pracy i ergonomię. Dostępna w różnych długościach. Wysokość: 50 mm. Materiał: Stal. Kolor: Jasnoszary.

Długość	Nr art.	Cena
1500 mm	[22145]	65,-
2000 mm	[22146]	75,-
2500 mm	[22147]	99,-

C PÓŁKA DOLNA DO STOŁU

Stwórz dodatkową przestrzeń do przechowywania dzięki sprytniej półce do stołu warsztatowego. Wykonana z laminatu bukowego, który jest łatwy wyczyszczenia. Szerokość: 500 mm. Grubość: 30 mm. Nośność: 50 kg. Materiał: Płyta pilśniowa.

Długość	Nr art.	Cena
1490 mm	[23289]	349,-
1900 mm	[23290]	399,-

D SZAFKA DO STOŁU SOLID


Praktyczna szafka z szufladami do montażu pod blatem. Płynna praca dzięki prowadnicom na łożyskach kulkowych. Posiada zamek z 2 kluczami. Wysokość: 150 mm. Szerokość: 490 mm. Głębokość: 670 mm. Nośność szuflady: 25 kg. Materiał: Stal. Szyny szuflady: Prowadnica na łożyskach kulkowych. Ilość szuflad: 1. Kolor frontu: Niebieski. Kolor korpusu: Jasnoszary.

Szafka do stołu [21083] **629,-**

E MOBILNY KONTENEREK SOLID

Praktyczny kontener na kółkach. Płynna praca szuflad dzięki prowadnicom na łożyskach kulkowych. Centralny zamek z 2 kluczami. Wysokość: 960 mm. Szerokość: 535 mm. Głębokość: 670 mm. Nośność szuflady: 45 kg. Materiał: Stal. Szyny szuflady: Prowadnica na łożyskach kulkowych. Kolor frontu: Niebieski. Kolor korpusu: Jasnoszary.

Ilość szuflad	Nr art.	Cena
5	[25638]	2.349,-
6	[25639]	2.499,-



F KONTENEREK SOLID

Wytrzymałe kontenerki do użytku niezależnie lub ze stołem warsztatowym. Płynna praca szuflad dzięki prowadnicom na łożyskach kulkowych. Centralny zamek z 2 kluczami. Wysokość: 800 mm. Szerokość: 535 mm. Głębokość: 670 mm. Materiał: Stal. Szyny szuflady: Prowadnica na łożyskach kulkowych. Kolor frontu: Niebieski. Kolor korpusu: Jasnoszary. Zmontowane.

Nośność szuflady	Ilość szuflad	Nr art.	Cena
80 kg	5	[25633]	2.199,-
45 kg	6	[25634]	2.299,-

WYPOSAŻENIE DODATKOWE

Blat roboczy do szafki Solid, 1565x700 mm, dąb [25438] **709,-**

G SZAFKA DO STOŁU SOLID

Praktyczna szafka z szufladami do montażu pod blatem stołu warsztatowego. Płynna praca szuflad dzięki prowadnicom na łożyskach kulkowych. Posiada zamek z 2 kluczami. Szerokość: 535 mm. Głębokość: 670 mm. Nośność szuflady: 45 kg. Materiał: Stal. Szyny szuflady: Prowadnica na łożyskach kulkowych. Kolor frontu: Niebieski. Kolor korpusu: Jasnoszary. Do samodzielnego montażu.

Wysokość	Ilość szuflad	Nr art.	Cena
330 mm	2	[25635]	1.249,-
540 mm	3	[25636]	1.639,-
540 mm	4	[25637]	1.799,-



STOŁY SOLID

Niezwykle wytrzymałe stoły do pracy, które sprawdzą się w wymagających środowiskach takich jak przestrzeń produkcyjna i magazynowa.



Blaty stołów SOLID

1. Dąb
2. Laminat
3. Winył
4. Blacha stalowa

Wszystkie stoły na ajprodukty.pl



CENA ZESTAWU od
1.799,-



Ⓐ STÓŁ ROBOCZY SOLID 500 Z JEDNĄ SZUFLADĄ

Regulacja wysokości w zakresie 740-995 mm. Maks. obciążenie 500 kg.

Nazwa art.	Nr art.	Cena
Stół roboczy SOLID, 500 kg, 1500x800 mm, laminat	[232136]	1.799,-
Stół roboczy SOLID, 500 kg, 2000x800 mm, laminat	[232137]	1.909,-
Stół roboczy SOLID, 500 kg, 2500x800 mm, laminat	[232138]	2.109,-
Stół roboczy SOLID, 500 kg, 1500x800 mm, winyl	[232131]	1.799,-
Stół roboczy SOLID, 500 kg, 2000x800 mm, winyl	[232132]	1.909,-
Stół roboczy SOLID, 500 kg, 2500x800 mm, winyl	[232133]	2.109,-
Stół roboczy SOLID, 500 kg, 1500x800 mm, dąb	[232121]	1.869,-
Stół roboczy SOLID, 500 kg, 2000x800 mm, dąb	[232122]	2.029,-
Stół roboczy SOLID, 500 kg, 2500x800 mm, dąb	[232123]	2.199,-
Stół roboczy SOLID, 500 kg, 1500x800 mm, stal	[232126]	2.029,-
Stół roboczy SOLID, 500 kg, 2000x800 mm, stal	[232127]	2.149,-
Stół roboczy SOLID, 500 kg, 2500x800 mm, stal	[232128]	2.549,-

Ⓑ STÓŁ ROBOCZY SOLID 500 Z SZAFKĄ Z 3 SZUFLADAMI

Regulacja wysokości w zakresie 740-995 mm. Maks. obciążenie 500 kg.

Nazwa art.	Nr art.	Cena
Stół roboczy SOLID, 500 kg, 1500x800 mm, laminat	[232156]	2.769,-
Stół roboczy SOLID, 500 kg, 2000x800 mm, laminat	[232157]	2.869,-
Stół roboczy SOLID, 500 kg, 2500x800 mm, laminat	[232158]	3.069,-
Stół roboczy SOLID, 500 kg, 1500x800 mm, winyl	[232151]	2.769,-
Stół roboczy SOLID, 500 kg, 2000x800 mm, winyl	[232152]	2.869,-
Stół roboczy SOLID, 500 kg, 2500x800 mm, winyl	[232153]	3.069,-
Stół roboczy SOLID, 500 kg, 1500x800 mm, dąb	[232141]	2.829,-
Stół roboczy SOLID, 500 kg, 2000x800 mm, dąb	[232142]	2.999,-
Stół roboczy SOLID, 500 kg, 2500x800 mm, dąb	[232143]	3.169,-
Stół roboczy SOLID, 500 kg, 1500x800 mm, stal	[232146]	2.999,-
Stół roboczy SOLID, 500 kg, 2000x800 mm, stal	[232147]	3.109,-
Stół roboczy SOLID, 500 kg, 2500x800 mm, stal	[232148]	3.509,-

Ⓒ STÓŁ ROBOCZY SOLID 500 Z SZAFKĄ Z 4 SZUFLADAMI

Regulacja wysokości w zakresie 740-995 mm. Maks. obciążenie 500 kg.

Nazwa art.	Nr art.	Cena
Stół roboczy SOLID, 500 kg, 1500x800 mm, laminat	[232178]	2.919,-
Stół roboczy SOLID, 500 kg, 2000x800 mm, laminat	[232179]	3.029,-
Stół roboczy SOLID, 500 kg, 2500x800 mm, laminat	[232180]	3.229,-
Stół roboczy SOLID, 500 kg, 1500x800 mm, winyl	[232172]	2.919,-
Stół roboczy SOLID, 500 kg, 2000x800 mm, winyl	[232174]	3.029,-
Stół roboczy SOLID, 500 kg, 2500x800 mm, winyl	[232175]	3.229,-
Stół roboczy SOLID, 500 kg, 1500x800 mm, dąb	[232161]	2.989,-
Stół roboczy SOLID, 500 kg, 2000x800 mm, dąb	[232162]	3.149,-
Stół roboczy SOLID, 500 kg, 2500x800 mm, dąb	[232164]	3.319,-
Stół roboczy SOLID, 500 kg, 1500x800 mm, stal	[232167]	3.149,-
Stół roboczy SOLID, 500 kg, 2000x800 mm, stal	[232168]	3.259,-
Stół roboczy SOLID, 500 kg, 2500x800 mm, stal	[232169]	3.669,-

Ⓓ STÓŁ ROBOCZY SOLID 750 Z SZAFKĄ Z 4 SZUFLADAMI

Regulacja wysokości w zakresie 740-995 mm. Maks. obciążenie 750 kg.

Nazwa art.	Nr art.	Cena
Stół roboczy SOLID, 750 kg, 1500x800 mm, dąb	[232240]	3.119,-
Stół roboczy SOLID, 750 kg, 2000x800 mm, dąb	[232241]	3.269,-
Stół roboczy SOLID, 750 kg, 2500x800 mm, dąb	[232242]	3.429,-
Stół roboczy SOLID, 750 kg, 1500x800 mm, stal	[232245]	3.119,-
Stół roboczy SOLID, 750 kg, 2000x800 mm, stal	[232246]	3.269,-
Stół roboczy SOLID, 750 kg, 2500x800 mm, stal	[232247]	3.429,-



STOŁY DO MONTAŻU I PAKOWANIA CARGO

Solidne i trwałe stoły warsztatowe do pakowania, lekkich prac montażowych itp. Dodaj inteligentne akcesoria, aby praca była jeszcze szybsza i łatwiejsza. Niektóre modele oferują rolki w blacie stołu, co ułatwia obsługę i obracanie towarów oraz zapobiega powtarzającym się urazom spowodowanym przeciążeniem. Stół warsztatowy jest dostarczany w stanie do samodzielnego montażu.

Ręczna regulacja wysokości (bezstopniowa 720-900 mm). Z ramą z rur stalowych malowanych proszkowo na szaro i blatem roboczym o grubości 26 mm z białego laminatu. Maksymalne obciążenie 400 kg, szerokość 750 mm.

A STÓŁ ROBOCZY Z PÓLKĄ CARGO

Trwały stół do pakowania wyposażony w wysuwaną półkę z rolkami, które ułatwiają obracanie i obsługę przedmiotów. Wyposażony w półkę górną, podwieszaną szafkę z szufladami i panel narzędziowy (haczyki sprzedawane oddzielnie). Rama z ręczną regulacją wysokości. Dokup sprytne i funkcjonalne akcesoria (sprzedawane oddzielnie).

Długość	Nr art.	Cena
2000 mm	[202168]	3.149,-

B STÓŁ ROBOCZY CARGO

Długość	Nr art.	Cena
1600 mm	[202039]	1.129,-
2000 mm	[202040]	1.199,-
2400 mm	[202041]	1.449,-

C STÓŁ ROBOCZY Z PÓLKĄ CARGO

Długość	Nr art.	Cena
1600 mm	[202043]	1.399,-
2000 mm	[202044]	1.539,-
2400 mm	[202045]	1.899,-

D STÓŁ ROBOCZY Z PODAJNIKIEM CARGO

Długość	Nr art.	Cena
2000 mm	[202049]	1.639,-
2400 mm	[202050]	1.879,-

E STÓŁ ROBOCZY Z PODAJNIKIEM I PÓLKĄ CARGO

Długość	Nr art.	Cena
2000 mm	[202051]	1.739,-
2400 mm	[202052]	2.069,-

F STÓŁ ROBOCZY Z PODAJNIKIEM I PÓLKĄ CARGO

Długość	Nr art.	Cena
2000 mm	[202056]	2.449,-
2400 mm	[202057]	2.699,-



Od
1.129,-





STÓŁ ROBOCZY CARGO

Stół do pakowania o trwałym designie. Posiada górną półkę z 6 przegrodami. Rama z płynną ręczną regulacją wysokości. Dokup sprytne i funkcjonalne akcesoria (sprzedawane oddzielnie).

Długość	Nr art.	Cena
1600 mm	[202121]	1.779,-
2000 mm	[202122]	1.899,-
2400 mm	[202123]	2.229,-



STÓŁ ROBOCZY Z WYPOSAŻENIEM CARGO

Trwały stół do pakowania z górną półką z 6 przegrodami oraz panelem narzędziowym (haczyki sprzedawane oddzielnie). Rama z ręczną regulacją wysokości. Dokup sprytne i funkcjonalne akcesoria (sprzedawane oddzielnie).

Długość	Nr art.	Cena
1600 mm	[202127]	1.969,-
2000 mm	[202128]	2.139,-
2400 mm	[202129]	2.519,-



STÓŁ ROBOCZY Z WYPOSAŻENIEM CARGO

Trwały stół do pakowania z 2 szynami na plastikowe pojemniki (sprzedawane oddzielnie) oraz górną półką z 6 przegrodami. Rama z ręczną regulacją wysokości. Dokup sprytne i funkcjonalne akcesoria (sprzedawane oddzielnie).

Długość	Nr art.	Cena
1600 mm	[202130]	1.939,-
2000 mm	[202131]	2.089,-
2400 mm	[202132]	2.449,-



STÓŁ ROBOCZY CARGO

Stół do pakowania o trwałym designie. Wyposażony w podwieszaną szafkę z szufladami. Rama z płynną ręczną regulacją wysokości. Dokup sprytne i funkcjonalne akcesoria (sprzedawane oddzielnie).

Długość	Nr art.	Cena
1600 mm	[202107]	1.689,-
2000 mm	[202108]	1.759,-
2400 mm	[202109]	1.989,-



STÓŁ ROBOCZY Z WYPOSAŻENIEM CARGO

Trwały stół do pakowania z podwieszaną szafką z szufladami oraz górną półką z 6 przegrodami. Rama z ręczną regulacją wysokości. Dokup sprytne i funkcjonalne akcesoria (sprzedawane oddzielnie).

Długość	Nr art.	Cena
1600 mm	[202110]	2.389,-
2000 mm	[202111]	2.509,-
2400 mm	[202112]	2.839,-



STÓŁ ROBOCZY Z PODAJNIKIEM CARGO

Trwały stół do pakowania wyposażony w rolki, które ułatwiają obracanie przedmiotów. Posiada podwieszaną szafkę z szufladami oraz górną półkę z przegrodami. Rama z ręczną regulacją wysokości. Dokup akcesoria (sprzedawane oddzielnie).

Długość	Nr art.	Cena
2000 mm	[202119]	2.929,-
2400 mm	[202120]	3.249,-



STÓŁ ROBOCZY Z WYPOSAŻENIEM CARGO

Trwały stół do pakowania z ucinarką, drążkiem na papier, górną półką z 6 przegrodami oraz panelem narzędziowym (haczyki sprzedawane oddzielnie). Rama z ręczną regulacją wysokości. Dokup sprytne i funkcjonalne akcesoria (sprzedawane oddzielnie).

Długość	Nr art.	Cena
1600 mm	[202133]	2.769,-
2000 mm	[202134]	2.979,-
2400 mm	[202135]	3.279,-



STÓŁ ROBOCZY Z PÓLKĄ CARGO

Trwały stół do pakowania wyposażony w wysuwaną półkę z rolkami, które ułatwiają obracanie przedmiotów. Wyposażony w półkę górną, drążek na papier, ucinarkę i panel narzędziowy (haczyki sprzedawane oddzielnie). Rama z ręczną regulacją wysokości. Dokup akcesoria (sprzedawane oddzielnie).

Szerokość	Nr art.	Cena
750 mm	[202173]	3.999,-
750 mm	[202174]	4.259,-
750 mm	[202175]	4.569,-

STOŁY DO MONTAŻU I PAKOWANIA MOTION

Stoły do różnorodnych prac w warsztacie i środowisku przemysłowym. Wyposażone w mechanizm regulacji wysokości i kilka typów ram. W ofercie także modele na kołach, które zapewniają mobilność. Szeroka gama akcesoriów do wyboru. Stoły dostarczane w stanie do samodzielnego montażu.



WÓZEK Z PÓLKAMI MOTION

Wózek z trwałym blatem i półką dolną z blachy stalowej galwanizowanej na gorąco. Doskonale sprawdzi się jako dodatkowa przestrzeń robocza lub stanowisko mobilne. Wysokość: 800 mm. Koła: Z hamulcem. Nośność: 200 kg. Materiał blatu: HPL. Materiał korpusu: Stal. Wysokość od najniższej półki: 215 mm. Ilość półek: 2. Bieżnik opon: Pełna guma. Średnica kół: 100 mm. Typ kół: 4 samonastawne. Kolor: Szary.

Długość	Szerokość	Wym. platformy (DxS)	Nr art.	Cena
600 mm	500 mm	600x500 mm	[274001]	1.029,-
800 mm	600 mm	800x600 mm	[274002]	1.169,-



STÓŁ ROBOCZY MOTION

Stoły robocze z regulacją wysokości. Posiadają trwałe blaty i mnóstwo miejsca do przechowywania. Szeroka gama akcesoriów dodatkowych. Grubość blatu: 24 mm. Podstawa: Regulacja ręczna. Nośność: 400 kg. Materiał blatu: HPL. Materiał podstawy: Stal. Minimalna wysokość: 650 mm. Maksymalna wysokość: 1050 mm. Kolor blatu: Szary. Kolor stelaża: Srebrny.

Model: Bez półki

Długość	Szerokość	Nr art.	Cena
1200 mm	600 mm	[2741511]	1.649,-
1500 mm	600 mm	[2741521]	1.849,-
2000 mm	600 mm	[2741531]	1.979,-
2500 mm	600 mm	[2741541]	2.329,-
1200 mm	800 mm	[2741551]	1.799,-
1500 mm	800 mm	[2741561]	1.899,-
2000 mm	800 mm	[2741571]	2.059,-
2500 mm	800 mm	[2741581]	2.449,-

Model: Z półką

1200 mm	600 mm	[2740871]	1.819,-
1500 mm	600 mm	[2740881]	2.069,-
2000 mm	600 mm	[2740891]	2.279,-
2500 mm	600 mm	[2740901]	2.709,-
1200 mm	800 mm	[2740911]	2.069,-
1500 mm	800 mm	[2740921]	2.299,-
2000 mm	800 mm	[2740931]	2.529,-
2500 mm	800 mm	[2740941]	3.059,-



MOBILNY STÓŁ ROBOCZY MOTION

Mobilne stoły robocze z regulacją wysokości, wyposażone w trwałe blaty. Szeroka gama akcesoriów dodatkowych. Grubość blatu: 24 mm. Podstawa: Regulacja ręczna. Nośność: 400 kg. Materiał blatu: HPL. Materiał podstawy: Stal. Minimalna wysokość: 800 mm. Maksymalna wysokość: 1200 mm. Bieżnik opon: Pełna guma. Średnica kół: 125 mm. Typ kół: 4 samonastawne. Kolor blatu: Szary. Kolor stelaża: Srebrny. Do samodzielnego montażu.

Model: Bez półki

Długość	Szerokość	Nr art.	Cena
1200 mm	600 mm	[2740631]	1.939,-
1500 mm	600 mm	[2740641]	2.139,-
2000 mm	600 mm	[2740651]	2.269,-
2500 mm	600 mm	[2740661]	2.619,-
1200 mm	800 mm	[2740671]	2.129,-
1500 mm	800 mm	[2740681]	2.219,-
2000 mm	800 mm	[2740691]	2.389,-
2500 mm	800 mm	[2740701]	2.769,-

Model: Z półką

1200 mm	600 mm	[2740711]	2.349,-
1500 mm	600 mm	[2740721]	2.639,-
2000 mm	600 mm	[2740731]	2.889,-
2500 mm	600 mm	[2740741]	3.369,-
1200 mm	800 mm	[2740751]	2.649,-
1500 mm	800 mm	[2740761]	2.899,-
2000 mm	800 mm	[2740771]	3.169,-
2500 mm	800 mm	[2740781]	3.769,-



A STÓŁ ROBOCZY Z REGULACJĄ MOTION

Trwały stół z ręczną regulacją wysokości. Szerokość: 800 mm. Grubość blatu: 24 mm. Podstawa: Regulowana rama z ręczną korbą. Nośność: 150 kg. Materiał blatu: HPL. Materiał podstawy: Stal. Minimalna wysokość: 730 mm. Maksymalna wysokość: 1170 mm. Kolor blatu: Jasnoszary. Kolor stelaża: Srebrny.

Model: Bez półki

Długość	Nr art.	Cena
1200 mm	[274201]	4.449,-
1500 mm	[274202]	4.689,-
2000 mm	[274203]	5.119,-

Model: Z półką

1200 mm	[274211]	4.909,-
1500 mm	[274212]	5.299,-
2000 mm	[274213]	5.809,-

B REGULOWANY MOBILNY STÓŁ ROBOCZY MOTION

Trwały stół roboczy z ręczną regulacją wysokości. Mobilny dzięki kołom. Szerokość: 800 mm. Grubość blatu: 24 mm. Podstawa: Regulowana rama z ręczną korbą. Nośność: 150 kg. Materiał blatu: HPL. Materiał podstawy: Stal. Minimalna wysokość: 770 mm. Maksymalna wysokość: 1110 mm. Bieżnik opon: Pełna guma. Średnica kół: 125 mm. Typ kół: 4 samonastawne. Kolor blatu: Jasnoszary. Kolor stelaża: Srebrny. Do samodzielnego montażu.

Model: Bez półki

Długość	Nr art.	Cena
1200 mm	[274221]	4.699,-
1500 mm	[274222]	4.939,-
2000 mm	[274223]	5.369,-

Model: Z półką

1200 mm	[274231]	5.159,-
1500 mm	[274232]	5.549,-
2000 mm	[274233]	5.999,-



Akcesoria MOTION, s. 260-261



Akcesoria MOTION, s. 260-261

Nośność: 300 kg

Szerokość	Długość	Szybkość unoszenia	Nr art.	Cena
600 mm	1200 mm	23 mm/sek	[2741081]	5.999,-
600 mm	1500 mm	23 mm/sek	[2741091]	6.299,-
600 mm	2000 mm	23 mm/sek	[2741101]	6.499,-
600 mm	2500 mm	23 mm/sek	[2741111]	7.179,-
800 mm	1200 mm	23 mm/sek	[2740981]	6.639,-
800 mm	1500 mm	23 mm/sek	[2740991]	6.869,-
800 mm	2000 mm	23 mm/sek	[2741001]	7.099,-
800 mm	2500 mm	23 mm/sek	[2741011]	7.779,-

Nośność: 400 kg

800 mm	1200 mm	14 mm/sek	[2741021]	6.639,-
800 mm	1500 mm	14 mm/sek	[2741031]	6.869,-
800 mm	2000 mm	14 mm/sek	[2741041]	7.099,-
800 mm	2500 mm	14 mm/sek	[2741051]	7.779,-

ELEKTRYCZNY STÓŁ ROBOCZY MOTION

Ergonomiczny stół roboczy z elektryczną regulacją wysokości. Pozwala zmieniać pozycję podczas pracy. Stół wyposażony w trwały blat, który jest łatwy w czyszczeniu. Dodaj sprytne akcesoria i stwórz kompleksowe rozwiązanie do pracy. Grubość blatu: 24 mm. Podstawa: Regulacja elektryczna. Materiał blatu: HPL. Materiał podstawy: Stal. Minimalna wysokość: 715 mm. Maksymalna wysokość: 1115 mm. Kolor blatu: Szary. Kolor stelaża: Srebrny. Certyfikat: CE. Do samodzielnego montażu.





A STÓŁ DO PAKOWANIA MOTION

Ergonomiczny stół do pakowania z ręczną regulacją wysokości. Dostarczany z nadstawką zawierającą półkę z przegrodami, pochylą półkę i regulowany dyspenser na tekturę falistą. Szerokość: 800 mm. Grubość blatu: 24 mm. Podstawa: Regulacja ręczna. Nośność: 400 kg. Materiał blatu: HPL. Materiał podstawy: Stal. Minimalna wysokość: 650 mm. Maksymalna wysokość: 1050 mm. Kolor blatu: Szary. Kolor stelaża: Srebrny. Do samodzielnego montażu.

Długość	Nr art.	Cena
1500 mm	[2741211]	4.179,-
2000 mm	[2741212]	4.419,-

B ELEKTRYCZNY STÓŁ DO PAKOWANIA MOTION

Stół do pakowania z elektryczną regulacją wysokości. Dostarczany z nadstawką zawierającą półkę z przegrodami, pochylą półkę i regulowany dyspenser na tekturę falistą. Szerokość: 800 mm. Grubość blatu: 24 mm. Podstawa: Regulacja elektryczna. Nośność: 300 kg. Materiał blatu: HPL. Materiał podstawy: Stal. Szybkość unoszenia: 23 mm/sek. Minimalna wysokość: 715 mm. Maksymalna wysokość: 1115 mm. Kolor blatu: Szary. Kolor stelaża: Srebrny. Do samodzielnego montażu.

Długość	Nr art.	Cena
1500 mm	[2741201]	7.999,-
2000 mm	[2741202]	8.299,-

C DRAŻEK NA MATERIAŁY DO PAKOWANIA MOTION

Praktyczny drażek na materiały do pakowania w rolkach, takie jak tektura falista, papier itp. Usprawnij pakowanie przy pomocy poręcznego drażka, który łatwo zamocować bezpośrednio pod blatem stołu MOTION z ręczną regulacją wysokości. Nośność: 25 kg. Materiał: Stal. Kolor: Srebrny.

Długość	Nr art.	Cena
1500 mm	[274161]	449,-
2000 mm	[274162]	459,-

D UCINARKA CARGO

Ucinarka z obrotowym nożem tnącym. Zaprojektowana do montażu na stole do pakowania. Nadaje się do cięcia papieru pakowego, tektury falistej, folii bąbelkowej i innych materiałów. Maks. długość cięcia: 1300 mm. Długość: 1500 mm. Kolor: Antracyt.

Ucinarka	[202000]	1.069,-
----------	----------	----------------



AKCESORIA MOTION

Stwórz funkcjonalny stół dzięki akcesoriom. Do wyboru lampy, panele narzędziowe, półki, szuflady itp. Zaczynij od ramy, dodaj filary i stężenie. Następnie wybierz pozostałe akcesoria. Masz pytania? Skontaktuj się z nami!

Ⓔ UCHWYT NA MONITOR LCD MOTION

Materiał: Stal. Kolor: Srebrny.

Uchwyt na monitor LCD [274132] **259,-**

Ⓕ WSPORNIK PROFIL C MOTION

Materiał: Stal. Kolor: Srebrny.

Długość	Nr art.	Cena
1190 mm	[274115]	139,-
1490 mm	[274116]	159,-
1990 mm	[274117]	169,-
2490 mm	[274118]	209,-

Ⓖ OŚWIETLENIE LED MOTION

Wysokość: 44 mm. Długość: 1225 mm. Szerokość: 162 mm. Materiał: Stal. Kolor: Białe.

Oświetlenie LED [274143] **1.119,-**

Ⓗ PÓŁKA PROSTA MOTION

Wysokość: 200 mm. Szerokość: 200 mm. Materiał: Stal. Kolor: Srebrny.

Długość	Nr art.	Cena
1190 mm	[274129]	479,-
1490 mm	[274130]	509,-
1990 mm	[274131]	549,-

Ⓘ LISTWA ZASILAJĄCA MOTION

Kolor: Srebrny.

Model	Nr art.	Cena
Poziomo	[274138]	229,-
Pionowo	[274137]	209,-

Ⓢ PANEL NARZĘDZIOWY DO STOŁU MOTION

Wysokość: 480 mm. Materiał: Stal. Kolor: Srebrny.

Szerokość	Nr art.	Cena
645 mm	[274119]	259,-
875 mm	[274120]	279,-

Ⓢ SZYNA NA POJEMNIKI MOTION

Materiał: Stal. Kolor: Srebrny.

Długość	Nr art.	Cena
670 mm	[274121]	139,-
900 mm	[274122]	169,-

Ⓐ RAMA DO MONTAŻU FILARÓW NA STOLE ELEKTRYCZNYM MOTION

Materiał: Stal. Kolor: Srebrny.

Długość	Nr art.	Cena
1200 mm	[274106]	369,-
1500 mm	[274107]	419,-
2000 mm	[274108]	489,-
2500 mm	[274109]	559,-

Ⓐ RAMA DO MONTAŻU FILARÓW NA STOLE MANUALNYM MOTION

Materiał: Stal. Kolor: Srebrny.

Długość	Nr art.	Cena
1200 mm	[274150]	369,-
1500 mm	[274151]	419,-
2000 mm	[274152]	489,-
2500 mm	[274153]	559,-

Ⓑ FILAR MOTION

Materiał: Stal. Kolor: Srebrny.

Wysokość	Nr art.	Cena
1484 mm	[274110]	169,-
1932 mm	[274111]	189,-

Ⓒ STĘŻENIE MOTION


Materiał: Stal. Kolor: Srebrny.

Długość	Nr art.	Cena
645 mm	[274112]	89,-
875 mm	[274113]	99,-

Ⓓ RAMIĘ POZIOME MOTION

Długość: 700 mm. Materiał: Stal. Kolor: Srebrny.

Ramię poziome	[274114]	159,-
---------------	----------	--------------



A SZUFLADA DO STOŁU MOTION

Szuflada zapewniająca wygodne przechowywanie pod blatem stołu. Szuflada posiada zamek i płynnie pracuje dzięki prowadnicom na łożyskach kulkowych. Wysokość: 130 mm. Szerokość: 450 mm. Głębokość: 450 mm. Nośność szuflady: 25 kg. Materiał: Stal. Wym. wewn: W 130 x S 445 x G 445 mm. Kolor: Srebrny.

Szuflada do stołu [2741121] **849,-**

B SZAFKA Z SZUFLADAMI DO STOŁU MOTION

Szafka z szufladami zapewniająca przechowywanie bezpośrednie pod blatem stołu. Posiada zamek centralny z kluczem i płynnie pracuje dzięki prowadnicom na łożyskach kulkowych. Wysokość: 400 mm. Szerokość: 535 mm. Głębokość: 550 mm. Nośność szuflady: 25 kg. Materiał: Stal. Kolor: Srebrny.

Szafka z szufladami do stołu [2741122] **1.999,-**

C UCHWYT NA DOKUMENTY A4 DO STOŁU MOTION

Przegubowe ramie z uchwytem na dokumenty. Do montażu na stole roboczym. Poręczny produkt, który sprawi, że instrukcje, rysunki itp. będą zawsze w zasięgu ręki. Ramie jest regulowane i posiada uniwersalne uchwyty. Długość: 570 mm. Materiał: Stal. Kolor: Srebrny.

Uchwyt na dokumenty A4 do stołu [274134] **519,-**

D POCHYŁA PÓŁKA STALOWA MOTION

Sprytna pochyła półka do stołu warsztatowego MOTION. Półka zaprojektowana do montażu między filarami nad stołem. Można zamontować zarówno prosto, jak i pod kątem i pochylać lub prostować zgodnie z potrzebą. Uchwyty montażowe w zestawie. Materiał: Stal. Kolor: Srebrny.

Długość	Szerokość	Nr art.	Cena
645 mm	210 mm	[274123]	219,-
645 mm	300 mm	[274124]	229,-
645 mm	600 mm	[274125]	359,-
875 mm	210 mm	[274126]	229,-
875 mm	300 mm	[274127]	279,-
875 mm	600 mm	[274128]	409,-



LAMPKA ZE SZKŁEM POWIĘKSZAJĄCYM ASTRA

Lampka biurowa z wbudowanym szkłem powiększającym. Uchwyt zaciskowy (0-65 mm) i świetlówka fluorescencyjna (T5 22W). Mocowanie: Uchwyt zaciskowy. Źródło światła: Żarówka energooszczędna 22W. Żarówka w zestawie: Tak. Moc: 22 W. Kolor: Białe.

Lampka ze szkłem powiększającym [91201] **299,-**



LAMPKA ROBOCZA

Długość: 500 mm. Materiał: Stal. Źródło światła: LED. Żarówka w zestawie: Tak. Lumen: 300 Lm. Moc: 3 W.

Mocowanie	Nr art.	Cena
Uchwyt zaciskowy	[91364]	229,-
Uchwyt magnetyczny	[91365]	209,-



WÓZEK NA POJEMNIKI

Wypożyczony w 4 koła skrętne, w tym 2 z hamulcami. Dwie górne półki są pochylone. Wybierz wersję z pojemnikami lub bez. Wysokość: 1280 mm. Szerokość: 700 mm. Głębokość: 450 mm. Materiał: Stal. Ilość półek: 3. Kolor: Jasnoszary. Do samodzielnego montażu.

Pojemnik	Ilość pojemników	Nr art.	Cena
Bez pojemników	0	[20312]	1.109,-
Z pojemnikami	4	[203121]	1.419,-



STÓŁ DO PAKOWANIA/MONTAŻU

Funkcyjny stół montażowy z opcją ustawienia blatu pod kątem. Usprawnia codzienną pracę. Prosta gazowa regulacja wysokości sprawia, że dostosowanie stołu do wzrostu i aktualnego zajęcia jest niezwykle szybkie. Wypożyczony w 4 koła skrętne.

Wysokość: 730 mm. Materiał: Stal. Kolor blatu: Czerwony. Kolor stelaża: Czarny. Zmontowane.

Długość	Szerokość	Nr art.	Cena
800 mm	600 mm	[25409]	1.799,-
1200 mm	700 mm	[23316]	1.999,-




STÓŁ MONTAŻOWY

Funkcyjny stół montażowy, który usprawnia pracę. Zaprojektowany do pracy z plastikowymi pojemnikami. Wypożyczony w 5 kół skrętnych, w tym 2 z hamulcami. Dla lepszej ergonomii wysokość stołu można regulować.

Długość: 500 mm. Szerokość: 350 mm. Materiał: Stal. Kolor blatu: Czerwony. Kolor stelaża: Chrom. Zmontowane.

Stół montażowy	[22507]	719,-
----------------	---------	--------------




ZESTAW HACZYKÓW

Rozstaw otworów: 9x9 mm.
Zakres otworów: 38 mm. Ilość
haczyków: 25.

[26509]

209,-




ZESTAW HACZYKÓW

Rozstaw otworów: 9x9 mm.
Zakres otworów: 38 mm. Ilość
haczyków: 25.

[265421]

189,-




ZESTAW HACZYKÓW

Rozstaw otworów: 9x9 mm.
Zakres otworów: 38 mm. Ilość
haczyków: 30.

[265431]

199,-



ZESTAW HACZYKÓW

Rozstaw otworów: 9x9 mm.
Zakres otworów: 38 mm. Ilość
haczyków: 50.

[265441]

319,-




Od
1.959,-

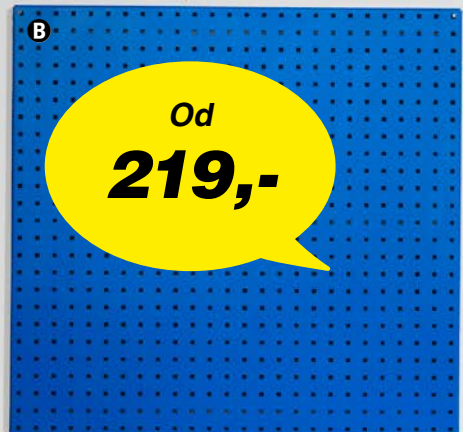
MOBILNY PANEL NARZĘDZIOWY

Dwustronny mobilny panel narzędziowy o wytrzymałej konstrukcji. Posiada uchwyt i 4 koła skrętne, w tym 2 z hamulcami. Haczyki i uchwyty sprzedawane oddzielnie. Wysokość: 1830 mm. Głębokość: 500 mm. Nośność: 150 kg. Materiał: Stal. Rozstaw otworów: 9x9 mm. Zakres otworów: 38 mm. Kolor korpusu: Biały. Kolor panelu: Niebieski. Do samodzielnego montażu.


Szerokość	Nr art.	Cena
1060 mm	[206271]	1.959,-
1560 mm	[206272]	2.369,-
2060 mm	[206273]	2.679,-



540 mm



1000 mm



1950 mm



1500 mm



2000 mm

PANEL NARZĘDZIOWY

Perforowany panel do przechowywania narzędzi. Można zamontować poziomo i pionowo. Haki i uchwyty dostępne jako akcesoria. Materiał: Stal. Rozstaw otworów: 9x9 mm. Zakres otworów: 38 mm. Kolor: Niebieski.

	Szerokość	Wysokość	Nr art.	Cena
A	1000 mm	540 mm	[20943]	219,-
B	1000 mm	1000 mm	[20944]	289,-
C	1500 mm	540 mm	[20217]	279,-
D	2000 mm	540 mm	[20218]	309,-
E	1950 mm	900 mm	[20210]	489,-

NA MIEJSCU I POD RĘKĄ!

Nasz bestsellerowy system haków narzędziowych pomógł zaprowadzić i utrzymać porządek w tysiącach firm. Perforacja 9 x 9 mm, rozstaw 38 mm.



HAKI PODWÓJNE

Rozstaw otworów: 9x9 mm. Zakres otworów: 38 mm. Ilość /opakowanie: 5.

Długość	Szerokość	Średnica	Nr art.	Cena
38 mm	11 mm	5 mm	[265071]	29,-
64 mm	11 mm	5 mm	[265191]	31,-
55 mm	25 mm	5 mm	[265081]	30,-
100 mm	25 mm	5 mm	[265211]	40,-
150 mm	25 mm	5 mm	[265221]	48,-
200 mm	15 mm	6 mm	[265231]	48,-



HAKI POJEDYNCZE

Rozstaw otworów: 9x9 mm. Zakres otworów: 38 mm. Ilość /opakowanie: 5.

Długość	Średnica	Nr art.	Cena
10 mm	6 mm	[265052]	31,-
50 mm	6 mm	[265053]	32,-
100 mm	8 mm	[265054]	54,-
200 mm	8 mm	[265055]	67,-



HAKI PODWÓJNE ZADARTE

Rozstaw otworów: 9x9 mm. Zakres otworów: 38 mm. Ilość /opakowanie: 5.

Długość	Szerokość	Średnica	Nr art.	Cena
50 mm	40 mm	5 mm	[265282]	33,-
50 mm	60 mm	5 mm	[265283]	35,-
70 mm	80 mm	8 mm	[265285]	41,-



HAKI OBEJMUJĄCE

Głębokość: 20 mm. Rozstaw otworów: 9x9 mm. Zakres otworów: 38 mm. Ilość /opakowanie: 5.

43 mm	[265271]	35,-
65 mm	[265281]	39,-



KLAMRY ZATRZASKOWE

Rozstaw otworów: 9x9 mm. Zakres otworów: 38 mm. Ilość /opakowanie: 5.

12 mm	[265320]	39,-
18 mm	[265321]	36,-
25 mm	[265331]	35,-



HAKI NA KLUCZE ŁAMANE

Rozstaw otworów: 9x9 mm. Zakres otworów: 38 mm. Ilość /opakowanie: 5.

28 mm	[265291]	39,-
32 mm	[265301]	40,-



LISTWA Z KLAMRAMI ZATRZASKOWYMI

Długość: 150 mm. Rozstaw otworów: 9x9 mm. Zakres otworów: 38 mm. Ilość /opakowanie: 1. Ilość haczyków: 5.

[265322]	48,-
----------	-------------



PODSTAWY DO HAKÓW

Materiał: Stal. Ilość /opakowanie: 5.

[265412]	25,-
----------	-------------



UCHWYT NA KUBEK

Wysokość: 22 mm. Średnica: 90 mm. Rozstaw otworów: 9x9 mm. Zakres otworów: 38 mm. Ilość /opakowanie: 1.

[265260]	25,-
----------	-------------



HAKI PODWÓJNE ZAMKNIĘTE

Długość: 170 mm. Szerokość: 25 mm. Rozstaw otworów: 9x9 mm. Zakres otworów: 38 mm. Ilość /opakowanie: 5.

[265232]	32,-
----------	-------------



HAKI PODWÓJNE ZAMKNIĘTE

Długość: 70 mm. Szerokość: 25 mm. Rozstaw otworów: 9x9 mm. Zakres otworów: 38 mm. Ilość /opakowanie: 5.

[265242]	32,-
----------	-------------



UCHWYT NA BUTELKĘ

Średnica: 80 mm. Rozstaw otworów: 9x9 mm. Zakres otworów: 38 mm. Ilość /opakowanie: 1.

[265261]	29,-
----------	-------------



UCHWYT NA SZPULE

Rozstaw otworów: 9x9 mm. Zakres otworów: 38 mm. Ilość /opakowanie: 1.

100 mm	[265405]	36,-
200 mm	[265406]	37,-



HAKI POJEDYNCZE

Rozstaw otworów: 9x9 mm. Zakres otworów: 38 mm. Ilość /opakowanie: 5.

Długość	Nr art.	Cena
24 mm	[265056]	32,-
38 mm	[265031]	29,-
47 mm	[265057]	33,-
100 mm	[265041]	32,-
200 mm	[265051]	36,-



HAKI OKRĄGŁE

Rozstaw otworów: 9x9 mm. Zakres otworów: 38 mm. Ilość /opakowanie: 5.

Średnica	Nr art.	Cena
40 mm	[265239]	62,-
60 mm	[265240]	64,-
80 mm	[265241]	72,-
110 mm	[265251]	81,-



HAKI NA SZCZYPCE

Wysokość: 60 mm. Długość: 150 mm. Szerokość: 60 mm. Rozstaw otworów: 9x9 mm. Zakres otworów: 38 mm. Ilość /opakowanie: 5.

[265404]	75,-
----------	-------------



HAKI ŁUKOWE


Rozstaw otworów: 9x9 mm. Zakres otworów: 38 mm. Ilość /opakowanie: 5.

60 mm	[265062]	41,-
80 mm	[265061]	45,-



UCHWYT NA WIERTŁA/BITY
Długość: 238 mm. Rozstaw otworów: 9x9 mm. Zakres otworów: 38 mm. Ilość /opakowanie: 1.

[265391] **31,-**



UCHWYT NA PILNIKI
Długość: 220 mm. Rozstaw otworów: 9x9 mm. Zakres otworów: 38 mm. Ilość /opakowanie: 1.

[265408] **51,-**



LISTWA Z POJEMNIKIEM
Szerokość: 110 mm. Rozstaw otworów: 9x9 mm. Zakres otworów: 38 mm. Ilość /opakowanie: 5.

[265341] **90,-**



LISTWA NA POJEMNIKI
Szerokość: 110 mm. Rozstaw otworów: 9x9 mm. Zakres otworów: 38 mm. Ilość /opakowanie: 5.

[265351] **70,-**



PÓŁKA Z PRZEGRODAMI
Wysokość: 100 mm. Długość: 500 mm. Głębokość: 170 mm. Materiał: Stal. Kolor: Niebieski.

[265409] **139,-**



HAK NA WĘŻYKI/KABLE
Głębokość: 160 mm. Średnica: 125 mm. Rozstaw otworów: 9x9 mm. Zakres otworów: 38 mm. Ilość /opakowanie: 1.

[265371] **80,-**




UCHWYT NA KLUCZE IMBUSOWE
Wysokość: 40 mm. Szerokość: 170 mm. Głębokość: 105 mm. Rozstaw otworów: 9x9 mm. Zakres otworów: 38 mm. Ilość /opakowanie: 1.

[265411] **49,-**



HAK NA KLUCZE OCKOWE
Rozstaw otworów: 9x9 mm. Zakres otworów: 38 mm. Ilość /opakowanie: 1.

Długość	Nr art.	Cena
200 mm	[265402]	34,-
555 mm	[265403]	35,-



HAK NA KLUCZE PŁASKIE/IMBUSOWE
Długość: 250 mm. Rozstaw otworów: 9x9 mm. Zakres otworów: 38 mm. Ilość /opakowanie: 1.

[265392] **26,-**



HAKI Z ZACISKIEM GUMOWYM
Rozstaw otworów: 9x9 mm. Zakres otworów: 38 mm. Ilość /opakowanie: 5.

Średnica	Nr art.	Cena
25 mm	[265311]	99,-
30 mm	[265310]	99,-




UCHWYT NA KLUCZE ŁAMANE
Długość: 170 mm. Rozstaw otworów: 9x9 mm. Zakres otworów: 38 mm. Ilość /opakowanie: 1.

[265393] **27,-**


HAK NA KLUCZE OCKOWE
Wysokość: 290 mm. Szerokość: 70 mm. Rozstaw otworów: 9x9 mm. Zakres otworów: 38 mm. Ilość /opakowanie: 1.

[265401] **49,-**



UCHWYT NA WKREŃTAKI
Długość: 190 mm. Rozstaw otworów: 9x9 mm. Zakres otworów: 38 mm. Ilość /opakowanie: 1.

[265381] **35,-**



UCHWYT NA WKREŃTAKI
Długość: 200 mm. Średnica: 12 mm. Rozstaw otworów: 9x9 mm. Zakres otworów: 38 mm. Ilość /opakowanie: 1.

[265382] **22,-**



HAKI RUROWE
Rozstaw otworów: 9x9 mm. Zakres otworów: 38 mm. Ilość /opakowanie: 5.

Średnica	Długość	Nr art.	Cena
9 mm	50 mm	[265244]	48,-
16 mm	75 mm	[265245]	49,-
24 mm	75 mm	[265246]	50,-
34 mm	60 mm	[265243]	61,-
35 mm	70 mm	[265247]	56,-



PÓŁKA DO PANELI NARZĘDZIOWYCH
Długość: 350 mm. Głębokość: 120 mm. Rozstaw otworów: 9x9 mm. Zakres otworów: 38 mm. Ilość /opakowanie: 1.

[265361] **34,-**



ZACISKI NA DOKUMENTY
Długość: 60 mm. Rozstaw otworów: 9x9 mm. Zakres otworów: 38 mm. Ilość /opakowanie: 5.

[265312] **99,-**



LISTWA NA POJEMNIKI
Wysokość: 40 mm. Długość: 555 mm. Materiał: Stal. Ilość pojemników: 5.

[265410] **40,-**



LISTWA Z PRZEGRODAMI
Długość: 330 mm. Rozstaw otworów: 9x9 mm. Zakres otworów: 38 mm. Ilość /opakowanie: 1.

[265407] **71,-**




KOSZ DRUCIANY NA NARZĘDZIA
Wysokość: 100 mm. Szerokość: 385 mm. Głębokość: 180 mm. Rozstaw otworów: 9x9 mm. Zakres otworów: 38 mm. Ilość /opakowanie: 1.

[265362] **60,-**


MATY WARSZTATOWE

Maty do warsztatu zapewniają bezpieczne środowisko pracy i wysoką ergonomię. Długotrwała praca na stojąco w połączeniu z twardą podłogą to duże obciążenie dla stawów i kręgosłupa. Maty warsztatowe są stworzone, aby odciążać ciało podczas pracy. Aby ułatwić wybór właściwej maty, prezentujemy 4 funkcje: drenaż, antypoślizgowość, właściwości odciążające oraz odporność na zużycie. Cechy mat przedstawiliśmy w skali od 1 do 5. Wybierz matę idealną!



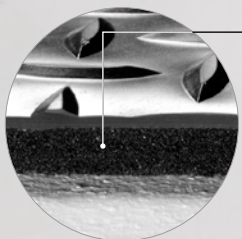
Drenaż

Funkcja drenażu oznacza zdolność odprowadzania cieczy. Maty oceniliśmy w skali 1-5.



Antypoślizgowość

Im bardziej szorstka jest struktura maty, tym wyższa ochrona przed poślizgiem. Maty oceniliśmy w skali 1-5.



Właściwości odciążające

Nasze maty mają właściwości odciążające i zapobiegają zmęczeniu podczas długotrwałej pracy na stojąco. Maty oceniliśmy w skali 1-5.



Odporność na zużycie

Odporność na uszkodzenia i zużycie jest miarą trwałości maty. Maty oceniliśmy w skali 1-5.



"Do środowisk, gdzie pracownicy stoją w miejscu przez wiele godzin dziennie, należy wybierać grubsze maty odciążające. W strefach takich jak linie produkcyjne, gdzie ludzie często się przemieszczają, sprawdzą się mniej sprężyste modele mat".

Pär Gustavsson, Product Trainer AJ Produkty



MATA WARSZTATOWA MAGIC

Antypoślizgowa i odciążająca mata robocza wypełniona pęcherzykami powietrza dla większego komfortu. Powierzchnia odporna na oleje, smary i większość chemikaliów. Grubość: 9,5 mm. Materiał: PVC. Kolor: Szary. Właściwości odciążające: 3 (1-5). Antypoślizgowość: 3 (1-5). Odporność na ścieranie: 3 (1-5).

Szerokość	Nr art.	Cena/metr	Nr art.	Cena/rolka
610 mm	[22527]	70,-	[225271]	1.099,-
910 mm	[20806]	100,-	[208061]	1.649,-
1220 mm	[20807]	140,-	[208071]	2.199,-

A MATA WARSZTATOWA MAGIC

Długość: 5000 mm. Szerokość: 1800 mm. Grubość: 9,5 mm. Materiał: PVC. Kolor: Szary. Właściwości odciążające: 3 (1-5). Antypoślizgowość: 3 (1-5). Odporność na ścieranie: 3 (1-5).

Mata warsztatowa [20830] **889,-**



MATA WARSZTATOWA SECURE

Ergonomiczna mata, która zapewnia komfort podczas pracy w pozycji na stojąco. Mata jest antypoślizgowa i posiada ochronną, bąbelkową strukturę. Jest odporna na tłuste zacieki. Bezpieczne żółte ścięte krawędzie na dłuższych bokach. Grubość: 12,7 mm. Materiał: PVC. Kolor: Czarny / żółty. Właściwości odciążające: 4 (1-5). Antypoślizgowość: 4 (1-5). Odporność na ścieranie: 4 (1-5).

Szerokość	Nr art.	Cena/metr	Nr art.	Cena/rolka
600 mm	[24211]	130,-	[242111]	2.139,-
910 mm	[24212]	160,-	[242121]	2.629,-
1220 mm	[24213]	210,-	[242131]	3.459,-

Pełna rolka 18,3 m

12,7 mm



Od
429,-

MATA WARSZTATOWA ESD

Odciążająca mata antystatyczna ESD do środowisk przemysłowych. Jedyna mata ESD produkcji skandynawskiej testowana i certyfikowana przez RISE. Powierzchnia z wzorem w kratkę jest wykonana z wytrzymałej mieszanki gumowej, a spód z gumy piankowej. Grubość: 11 mm. Materiał: Guma. Kolor: Czarny. Właściwości odciążające: 4 (1-5). Antypoślizgowość: 4 (1-5). Odporność na ścieranie: 3 (1-5).

Długość	Szerokość	Nr art.	Cena
1000 mm	700 mm	[25114]	429,-
1400 mm	1000 mm	[25115]	659,-



Pełna rolka 18 m

MATA WARSZTATOWA MARVELL

Mata warsztatowa z odciążającym wypełnieniem, ochroną przed poślizgiem i wysoką odpornością na zużycie, oleje i większość chemikaliów. Posiada ścięte krawędzie na dłuższych bokach, co zmniejsza ryzyko potknięcia. Grubość: 9,5 mm. Materiał: PVC. Właściwości odciążające: 3 (1-5). Antypoślizgowość: 3 (1-5). Odporność na ścieranie: 3 (1-5).

Szerokość	Kolor	Nr art.	Cena/metr	Nr art.	Cena/rolka
610 mm	Czarny	[24263]	70,-	[242631]	1.099,-
610 mm	Szary	[24264]	70,-	[242641]	1.099,-
910 mm	Czarny	[24265]	100,-	[242651]	1.599,-
910 mm	Szary	[24266]	100,-	[242661]	1.599,-
1220 mm	Czarny	[24267]	125,-	[242671]	2.079,-
1220 mm	Szary	[24268]	125,-	[242681]	2.079,-



MATA WARSZTATOWA SUPER


Niezwykle wytrzymała antyzmęczeniowa do użytku w przemyśle. Posiada antypoślizgową powierzchnię wykonaną z samogasnącego winylu oraz spód z pianki, która zapewnia wygodę podczas użytkowania. Sprzedawana na metry lub w rolkach. Grubość: 15 mm. Cięte na wymiar. Tak. Materiał: PVC. Właściwości odciążające: 5 (1-5). Antypoślizgowość: 5 (1-5). Odporność na ścieranie: 5 (1-5).

Szerokość	Kolor	Nr art.	Cena/metr
600 mm	Czarny	[24237]	200,-
910 mm	Czarny	[24238]	300,-
1220 mm	Czarny	[24239]	400,-

MATA WARSZTATOWA SUPER

Grubość: 15 mm. Materiał: PVC. Kolor: Czarny. Właściwości odciążające: 5 (1-5). Antypoślizgowość: 5 (1-5). Odporność na ścieranie: 5 (1-5).

Szerokość	Długość	Nr art.	Cena
600 mm	910 mm	[24230]	139,-
910 mm	1500 mm	[24231]	349,-
910 mm	3000 mm	[24232]	699,-



MATA WARSZTATOWA SUPER

Antyzmęczeniowa mata warsztatowa o konstrukcji z pianki, która zapewnia odciążenie pleców i nóg. Ma trwałą, antypoślizgową, samogasnącą powierzchnię. Odporna na większość chemikaliów. Ścięte krawędzie i żółty kolor minimalizują ryzyko potknięcia. Grubość: 15 mm. Cięte na wymiar. Tak. Materiał: PVC. Kolor: Czarny / żółty. Właściwości odciążające: 5 (1-5). Antypoślizgowość: 5 (1-5). Odporność na ścieranie: 5 (1-5).

Szerokość	Nr art.	Cena/metr
910 mm	[24228]	300,-



MATA WARSZTATOWA STRONG

Pełna rolka niezwykle trwałej maty odciążającej o właściwościach antyzmęczeniowych. Wytrzymała powierzchnia z gumy nitylowej, odporna na uszkodzenia mechaniczne oraz niektóre oleje i chemikalia. Doskonale sprawdzi się w sklepie lub magazynie. Grubość: 12,5 mm. Cięte na wymiar. Tak. Materiał: Guma. Właściwości odciążające: 5 (1-5). Antypoślizgowość: 4 (1-5). Odporność na ścieranie: 5 (1-5).

Szerokość	Kolor	Nr art.	Cena/metr
700 mm	Czarny	[25662]	185,-
1000 mm	Czarny	[25663]	280,-
1400 mm	Czarny	[25661]	380,-

MATA WARSZTATOWA STRONG

Długość: 1400 mm. Szerokość: 1000 mm. Grubość: 12,5 mm. Materiał: Guma. Kolor: Czarny.

Mata warsztatowa	[25664]	399,-
------------------	---------	--------------



MATA WARSZTATOWA SUPER PLUS

Mata do pracy zaprojektowana do trudnych warunków. Mata z laminowaną, wzorzystą powierzchnią z grubej warstwy pianki. Grubość: 25,4 mm. Cięte na wymiar. Tak. Materiał: PVC. Właściwości odciążające: 5 (1-5). Antypoślizgowość: 5 (1-5). Odporność na ścieranie: 5 (1-5).

Szerokość	Kolor	Nr art.	Cena/metr
910 mm	Czarny	[24247]	430,-
910 mm	Czarny / żółty	[24261]	530,-
1220 mm	Czarny	[24248]	580,-
1220 mm	Czarny / żółty	[24262]	700,-

MATA WARSZTATOWA SUPER PLUS

Długość: 1520 mm. Szerokość: 910 mm. Grubość: 25,4 mm. Materiał: PVC. Kolor: Czarny. Właściwości odciążające: 5 (1-5). Antypoślizgowość: 5 (1-5). Odporność na ścieranie: 5 (1-5).

Mata warsztatowa	[24246]	649,-
------------------	---------	--------------



MATA WARSZTATOWA MODULE

Trwała mata wykonana z naturalnej gumy. System modułowy pozwala na łatwe dostosowanie do większości powierzchni. Dokup krawędzie i zminimalizuj ryzyko potknięcia. Kolce zapobiegają przesuwaniu się maty. Dostępna także w opcji odprowadzającej wodę. Długość: 910 mm. Szerokość: 910 mm. Grubość: 19 mm. Materiał: Guma. Kolor: Czarny. Właściwości odciążające: 5 (1-5). Antypoślizgowość: 5 (1-5). Odporność na ścieranie: 5 (1-5).

Nazwa art.	Nr art.	Cena
A Modułowa mata warsztatowa MODULE, 910x910 mm	[24256]	159,-
B Modułowa mata warsztatowa MODULE, odprowadzająca wodę, 910x910 mm	[24255]	159,-

KRAWĘDZ MATY MODULE

Ⓒ Krawędź do maty MODULE, męska, 910x60 mm, żółty	[24258]	59,-
Ⓓ Krawędź do maty MODULE, żeńska, 910x60 mm, żółty	[242581]	59,-



Pełna rolka 18,3 m

MATA SPAWALNICZA SMITH


Odciażająca mata spawalnicza z powierzchnią wykonaną z samogasnącego winylu. Powierzchnia odporna na iskry spawalnicze, gorące wióry i większość olejów. Mata jest idealna do zakładów przemysłowych o profilu tokarskim i spawalniczym. Grubość: 12 mm. Materiał: Plastik. Kolor: Czarny. Właściwości odciażające: 5 (1-5). Antypoślizgowość: 4 (1-5). Odporność na ścieranie: 5 (1-5).

Szerokość	Nr art.	Cena/metr	Nr art.	Cena/rolka
900 mm	[25061]	410,-	[250611]	7.299,-
1200 mm	[25062]	520,-	[250621]	9.679,-

MATA SPAWALNICZA SMITH

Długość: 1500 mm. Szerokość: 900 mm. Grubość: 12 mm. Materiał: Plastik. Kolor: Czarny. Właściwości odciażające: 5 (1-5). Antypoślizgowość: 4 (1-5). Odporność na ścieranie: 5 (1-5).

Mata spawalnicza	[25063]	599,-
------------------	---------	--------------



Pełna rolka 10 m

Higieniczna i odporna na oleje

MATA WARSZTATOWA STEADY

Trwała, higieniczna i odporna na oleje mata, która poprawia poziom bezpieczeństwa w zakładzie pracy. Otwarty wzór z siatki przepuszcza brud i wilgoć. Wytrzymuje użytkowanie w temperaturach między -23°C a +60°C. Grubość: 15 mm. Materiał: PVC. Kolor: Czarny. Właściwości odciażające: 3 (1-5). Drenaż: 4 (1-5). Antypoślizgowość: 5 (1-5). Odporność na ścieranie: 4 (1-5).

Szerokość	Nr art.	Cena/metr	Nr art.	Cena/rolka
600 mm	[25442]	245,-	[254420]	2.319,-



Od
289,-

MATA WARSZTATOWA SUPPORT

Wygodna i miękka mata, która odciaża nogi i plecy w trakcie pracy na stojąco. Bąbelkowa struktura poprawia krążenie krwi. Mata sprawdzi się w suchych środowiskach pracy, takich jak stanowiska kasowe, stacje pakowania itp. Grubość: 14 mm. Materiał: Poliuretan. Kolor: Szary. Właściwości odciażające: 4 (1-5). Antypoślizgowość: 4 (1-5). Odporność na ścieranie: 3 (1-5).

Szerokość	Długość	Nr art.	Cena
650 mm	950 mm	[25053]	289,-
650 mm	1800 mm	[25054]	549,-
950 mm	1200 mm	[25055]	549,-
950 mm	1500 mm	[25058]	749,-
900 mm	1800 mm	[25056]	889,-



Pełna rolka 10 m

Od
410,-
Cena/metr

MATA WARSZTATOWA STRETCH

Mata o trwałej fakturze marmuru z miękkim, sprężystym spodem. Odciaża kończyny podczas pracy na stojąco. Polecana do suchych środowisk w fabrykach i magazynach oraz do recepcji i sklepów. Wolna od PVC i ftalanów. Grubość: 11 mm. Materiał: Guma. Właściwości odciażające: 4 (1-5). Antypoślizgowość: 3 (1-5). Odporność na ścieranie: 4 (1-5).

Szerokość	Kolor	Nr art.	Cena/metr	Nr art.	Cena/rolka
900 mm	Szary	[25036]	410,-	[250361]	3.899,-
900 mm	Czarny	[25037]	410,-	[250371]	3.899,-
1200 mm	Szary	[25038]	520,-	[250381]	4.999,-
1200 mm	Czarny	[25039]	520,-	[250391]	4.999,-

MATA WARSZTATOWA STRETCH

Mata o trwałej fakturze marmuru z miękkim, sprężystym spodem. Zapewnia odciążenie kończyn podczas pracy na stojąco. Polecana do suchych środowisk w fabrykach i magazynach oraz do recepcji i sklepów. Wolna od PVC i ftalanów. Długość: 1500 mm. Szerokość: 900 mm. Grubość: 11 mm. Materiał: Guma. Właściwości odciażające: 4 (1-5). Antypoślizgowość: 3 (1-5). Odporność na ścieranie: 4 (1-5).

Kolor	Nr art.	Cena
Szary	[25040]	689,-
Czarny	[25041]	689,-

KRZESŁA WARSZTATOWE

Wybór krzesła do pracy w środowisku przemysłowym warto zacząć od zidentyfikowania charakteru pracy użytkownika. Wybierz model w zależności od obecności zanieczyszczeń, chemikaliów oraz wilgoci na stanowisku. Nasze krzesła różnią się poziomem komfortu i ergonomii. Jeśli praca wymaga siedzenia przez długi czas, warto postawić na krzesło z wieloma opcjami regulacji. Takie rozwiązanie zapewnia ochronę przed przeciążeniem i urazami.

USIĄDŹ ZDROWO I WYGODNIE

Poliuretan/pianka PU

Siedzisko i oparcie z profilowanej pianki PU. Idealny wybór do zanieczyszczonych środowisk. Powierzchnia z poliuretanu jest łatwa do wyczyszczenia, a także miękka i wygodna.

Tworzywo sztuczne

Siedzisko i oparcie wykonane z profilowanego plastiku, którego powierzchnia jest wytrzymała i łatwa do czyszczenia. Doskonały wybór do środowisk warsztatowych.

Drewno/sklejka

Krzesła z siedziskiem i oparciem z profilowanej sklejki. Drewno to trwałe i łatwe w czyszczeniu powierzchnia.

Tkanina

Krzesła do czystych środowisk. Miękkie siedziska i oparcia zostały pokryte wytrzymałym i przyjemnym w dotyku materiałem.

Eko-skóra

Wygodne i miękko wyściełane krzesła, które są łatwe do czyszczenia. Idealne do laboratoriów przemysłu lekkiego itp.

Podnózek

Do użytku z krzesłami lub stołkami o wyższym siedzisku, by zapewnić dodatkowy komfort i odciążać nogi.

Regulacja siedziska

Siedzisko powinno zostać dostosowane do pozycji przy pracy, aby zapewnić wygodę podczas siedzenia przez wiele godzin.

Regulacja oparcia

Oparcie można wyregulować, tak by zapewniało jak najlepsze podparcie. Oparcia krzeseł można regulować tylko w zakresie wysokości lub wysokości i kąta nachylenia.

Półka na narzędzia

Zapewnia wygodne przechowywanie narzędzi przy stanowisku pracy. Oferuje stały dostęp do niezbędnych przedmiotów.

Koła

Krzesła są wyposażone w koła lub ślizgacze. Ślizgacze świetnie sprawdzą się na podłogach, na których kołom trudno się obracać.



399,-

KRZESŁO WARSZTATOWE ADELAIDE

Niedrogie krzesło warsztatowe z trwałą czarną tapicerką, doskonale do wysokich stołów roboczych. Krzesło wyposażono w podnóżek z regulacją wysokości, co zapewnia wygodę użytkownikom o różnym wzroście. Ślizgacze zapewniają stabilne i bezpieczne siedzenie nawet przy wysoko uniesionym siedzisku. Model: Wysoki. Nośność: 110 kg. Materiał: Tkanina. Podstawa: Czarny plastik. Kolor: Czarny. Szerokość siedziska: 440 mm. Głębokość siedziska: 395 mm. Wysokość siedziska: 600-845 mm. Odporność na ścieranie: 60000 Md. Do samodzielnego montażu.

Krzesło warsztatowe

[23411]

399,-



KRZESŁO WARSZTATOWE PALMER

Praktyczne i niedrogie krzesło robocze z regulacją wysokości siedziska i głębokości oparcia. Siedzisko i oparcie wykonano ze sklejki drewnianej, co zapewnia łatwe utrzymanie w czystości. Idealne rozwiązanie na liniach produkcyjnych. Nośność: 110 kg. Materiał: Sklejka. Podstawa: Czarny metal. Kolor: Buk. Szerokość siedziska: 405 mm. Głębokość siedziska: 405 mm. Do samodzielnego montażu.

Model	Wyposażenie	Minimalna wysokość	Maksymalna wysokość	Nr art.	Cena
Niski	Z kołami	400 mm	535 mm	[234201]	349,-
Wysoki	Ze ślizgaczami i podnóżkiem	555 mm	815 mm	[234211]	399,-



KRZESŁO DO PRACY SIEDZĄCO-STOJĄCEJ

Składana konstrukcja z siedziskiem i oparciem z regulacją nachylenia. Płynna regulacja wysokości siedziska i oparcia. Model: Wysoki. Nośność: 110 kg. Materiał podstawy: Stal. Kolor siedziska: Czarny. Kolor stelaża: Czarny. Szerokość siedziska: 390 mm. Głębokość siedziska: 260 mm. Wysokość siedziska: 500-850 mm. Odporność na ścieranie: 90000 Md. Do samodzielnego montażu.

Materiał	Nr art.	Cena
Tkanina	[207271]	629,-
Eko-skóra	[207272]	629,-

Od
469,-



KRZESŁO WARSZTATOWE KILDA

Krzesło z miękkim siedziskiem i oparciem, zapewniające wygodę podczas pracy. Regulowana wysokość siedziska oraz wysokość i głębokość oparcia. Konstrukcja z poliuretanu zapewnia odporność na intensywne użytkowanie. Nośność: 110 kg. Materiał: Poliuretan. Podstawa: Czarny plastik. Kolor: Czarny. Szerokość siedziska: 470 mm. Głębokość siedziska: 435 mm. Do samodzielnego montażu.

Model	Minimalna wysokość	Maksymalna wysokość	Nr art.	Cena
Niski	420 mm	540 mm	[228781]	469,-
Wysoki	540 mm	740 mm	[228771]	589,-

LEKKO TOCZĄCE SIĘ KOŁO SKRĘTNE

Lekko toczące się koła samonastawne, doskonałe do krzeseł biurowych i warsztatowych. Sprzedawane pojedynczo. Szerokość: 54 mm. Średnica: 50 mm. Nośność: 40 kg. Średnica osi: 11 mm. Pełna wysokość (koła + płyta montażowa): 56 mm. Bieżnik opon: Poliuretan. Typ kół: Skrętne.

Lekko toczące się koło skrętne	[11456]	19,-
--------------------------------	---------	-------------



KRZESŁO WARSZTATOWE DARWIN

Wygodne, miętko wyściełane krzesło robocze tapicerowane tkaniną. Zapewnia dobre podparcie. Doskonałe do miejsc, gdzie wiele osób pracuje na tym samym stanowisku. Regulacja wysokości siedziska oraz głębokości i wysokości oparcia. Nośność: 110 kg. Podstawa: Czarny plastik. Szerokość siedziska: 470 mm. Głębokość siedziska: 460 mm. Do samodzielnego montażu.

Model	Materiał	Kolor	Minimalna wysokość	Maksymalna wysokość	Nr art.	Cena
Niski	Tkanina	Niebieski	430 mm	550 mm	[23008]	409,-
Wysoki	Tkanina	Niebieski	635 mm	815 mm	[23007]	479,-
Niski	Eko-skóra	Czarny	430 mm	550 mm	[23011]	459,-
Wysoki	Eko-skóra	Czarny	635 mm	815 mm	[23010]	499,-



KRZESŁO WARSZTATOWE BRISBANE

Wytrzymałe krzesło przemysłowe z mechanizmem synchronicznym, który sprawia, że krzesło podąża za ruchami użytkownika. Łatwa regulacja wysokości siedziska. Poliuretanowa konstrukcja odporna na iskry spawalnicze i chemikalia. Nośność: 110 kg. Materiał: Poliuretan. Podstawa: Czarny plastik. Kolor: Czarny. Szerokość siedziska: 440 mm. Głębokość siedziska: 440 mm. Do samodzielnego montażu.

Model	Wypożyczenie	Minimalna wysokość	Maksymalna wysokość	Nr art.	Cena
Niski	Z kołami	400 mm	520 mm	[228811]	599,-
Wysoki	Ze ślizgaczami i podnóżkiem	560 mm	810 mm	[228812]	699,-

Ⓐ KRZESŁO WARSZTATOWE CLAYTON

Krzesło przemysłowe z profilowanym siedziskiem z tworzywa sztucznego polecane w spawalniach i przy pracy z chemikaliami. Wytrzymałe i łatwe do wyczyszczenia. Łatwa regulacja wysokości i kąta nachylenia siedziska oraz oparcia. Nośność: 110 kg. Materiał: Plastik. Podstawa: Czarny metal. Kolor: Czarny. Szerokość siedziska: 430 mm. Głębokość siedziska: 450 mm. Do samodzielnego montażu.

Model	Minimalna wysokość	Maksymalna wysokość	Nr art.	Cena
Niski	475 mm	600 mm	[254304]	739,-
Wysoki	650 mm	900 mm	[254294]	859,-

WYPOSAŻENIE DODATKOWE

Regulowane podłokietniki do krzesła CLAYTON/
AUGUSTA/RANDWICK [25610] **239,-**

Ⓑ KRZESŁO WARSZTATOWE RANDWICK

Ogniotrwałe krzesło przemysłowe odporne na chemikalia i iskry spawalnicze. Profilowane oparcie i siedzisko z zaokrągloną przednią krawędzią. Wysokość siedziska i kąt nachylenia oparcia oraz siedziska podlegają regulacji. Nośność: 110 kg. Materiał: Poliuteran. Wysokość oparcia: 320 mm. Podstawa: Czarny metal. Kolor: Czarny. Szerokość siedziska: 430 mm. Głębokość siedziska: 440 mm. Do samodzielnego montażu.

Model	Minimalna wysokość	Maksymalna wysokość	Nr art.	Cena
Niski	460 mm	580 mm	[21116]	1.049,-
Wysoki	630 mm	880 mm	[21117]	1.179,-

WYPOSAŻENIE DODATKOWE

Regulowane podłokietniki do krzesła CLAYTON/
AUGUSTA/RANDWICK [25610] **239,-**

Ⓒ KRZESŁO WARSZTATOWE AUGUSTA

Krzesło warsztatowe na ślizgaczach. Miękkie siedzisko i oparcie. Płynna gazowa regulacja wysokości i kąta nachylenia siedziska i oparcia oraz głębokości oparcia. Można dokupić podłokietniki. Nośność: 110 kg. Podstawa: Czarny metal. Szerokość siedziska: 430 mm. Głębokość siedziska: 450 mm. Do samodzielnego montażu.

Materiał	Model	Kolor	Minimalna wysokość	Maksymalna wysokość	Nr art.	Cena
Tkanina	Niski	Niebieski	475 mm	600 mm	[224081]	1.029,-
Tkanina	Niski	Czarny	475 mm	600 mm	[224083]	1.029,-
Tkanina	Wysoki	Niebieski	650 mm	900 mm	[254191]	1.139,-
Tkanina	Wysoki	Czarny	650 mm	900 mm	[254193]	1.139,-
Eko-skóra	Niski	Czarny	475 mm	600 mm	[254303]	1.199,-
Eko-skóra	Wysoki	Czarny	650 mm	900 mm	[254293]	1.209,-

WYPOSAŻENIE DODATKOWE

Regulowane podłokietniki do krzesła CLAYTON/
AUGUSTA/RANDWICK [25610] **239,-**





STÓŁEK WARSZTATOWY DIEGO

Stółek warsztatowy z miękkim i wygodnym siedziskiem z 20 mm zimnej pianki poliuretanowej, tapicerowanym microfibrą Alcantara lub skórą ekologiczną. Podnóżek i oparcie dostępne w wyposażeniu dodatkowym. Model: Niski. Nośność: 110 kg. Materiał wyściółki: Zimna pianka. Minimalna wysokość: 440 mm. Maksymalna wysokość: 570 mm. Podstawa: Czarny plastik. Szerokość siedziska: 300 mm. Do samodzielnego montażu.

Materiał: Mikrofibra

Kolor siedziska	Nr art.	Cena
Czarny	[210671]	549,-
Niebieski	[210672]	549,-
Czerwony	[210673]	549,-

Materiał: Eko-skóra

Czarny	[210674]	549,-
Niebieski	[210675]	549,-
Czerwony	[210676]	549,-

549,-

WYPOSAŻENIE DODATKOWE

Oparcie do stołka, tworzywo sztuczne	[23319]	119,-
Podnóżek do stołka		
DIEGO, czarny	[23311]	66,-



STÓŁEK WARSZTATOWY CAIRNS

Stółek roboczy zapewniający podparcie przy pracy stojącej. Wystarczy podnieść lub opuścić stółek, aby dostosować go do pozycji przy pracy. Wyposażony w regulowany podnóżek. Usprawnia codzienną pracę w wielu różnych środowiskach. Średnica: 310 mm. Model: Wysoki. Nośność: 110 kg. Materiał: Poliuretan. Podstawa: Czarny plastik. Kolor: Czarny. Wysokość siedziska: 540-790 mm. Do samodzielnego montażu.

Stółek warsztatowy [21136] **379,-**



STÓŁEK WARSZTATOWY WARNER

Z regulacją wysokości. Posiada ślizgacze i regulowany podnóżek. Model: Wysoki. Nośność: 100 kg. Materiał: Sklejka. Podstawa: Czarny plastik. Kolor: Sosna. Szerokość siedziska: 350 mm. Wysokość siedziska: 530-780 mm. Do samodzielnego montażu.

Stółek warsztatowy [23416] **349,-**



STÓŁEK WARSZTATOWY MILES

Stółek przemysłowy z profilowanym siedziskiem z materiału odpornego na iskry spawalnicze. Wyposażony w podnóżek i mechanizm regulacji wysokości. Trwała konstrukcja sprawia, że stółek sprawdzi się w trudnych środowiskach. Model: Wysoki. Nośność: 110 kg. Materiał: Plastik. Kolor: Czarny. Wysokość siedziska: 540-730 mm. Do samodzielnego montażu.

Stółek warsztatowy [210631] **479,-**



STÓŁEK WARSZTATOWY TAMBO

Praktyczny stółek na kółkach do wymagających środowisk. Pozwala łatwo osiągnąć ergonomiczną pozycję podczas pracy. Wysokość siedziska można regulować. Siedzisko wykonane z poliuretanu, który łatwo utrzymać w czystości. Model: Niski. Nośność: 110 kg. Materiał: Poliuretan. Podstawa: Czarny plastik. Typ kół: Skrzętne. Kolor: Czarny. Wysokość siedziska: 395-525 mm. Do samodzielnego montażu.

Stółek warsztatowy [21133] **299,-**

699,-

STÓLEK WARSZTATOWY JENSEN

Stółek na kółkach z półką i pojemnikami na narzędzia. Odciąża plecy, kolana i kostki podczas pracy w wymuszonej pozycji. Intuicyjna i łatwo dostępna regulacja wysokości. Model: Wysoki. Nośność: 110 kg. Materiał: Poliuteran. Wysokość siedziska: 540-800 mm. Do samodzielnego montażu.

Czarny	[22412]	699,-
Pojemnik na narzędzia do stołka, czarny	[25418]	15,-
Oparcie do stołka, tworzywo sztuczne	[23319]	119,-



STÓLEK WARSZTATOWY PEYTON

Stółek roboczy z regulacją wysokości. Okrągłe siedzisko wykonane z formowanej pianki PU z podparciem lędźwi. Stółek odporny na uderzenia, wyposażony w podnóżek i siedzisko z regulacją kąta nachylenia. Model: Wysoki. Nośność: 110 kg. Materiał: Poliuteran. Podstawa: Czarny plastik. Kolor siedziska: Czarny. Do samodzielnego montażu.

Minimalna wysokość	Maksymalna wysokość	Nr art.	Cena
600 mm	790 mm	[207415]	999,-
710 mm	970 mm	[207416]	999,-



STÓLEK WARSZTATOWY MIDI

Stółek na kółkach z oparciem, który zapewnia zdrową postawę podczas pracy, eliminując klękanie i kucanie. Stółek jest regulowany, więc można go łatwo przystosować do użytkownika. Praktyczna półka na narzędzia z dwoma pojemnikami. Model: Niski. Nośność: 110 kg. Materiał: Tkanina. Wysokość siedziska: 370-500 mm. Do samodzielnego montażu.

Niebieski	[210611]	619,-
Czarny	[210613]	619,-
Pojemnik na narzędzia do stołka, czarny	[25418]	15,-
Oparcie do stołka, tworzywo sztuczne	[23319]	119,-



STÓLEK SIODŁOWY TRENT

Stółek siodłowy wspierający aktywne siedzenie. Zapewnia zdrową, zrelaksowaną pozycję podczas siedzenia. Posiada mechanizm regulacji wysokości i został zaprojektowany tak, aby użytkownik mógł przysunąć się bliżej biurka lub klienta. Nośność: 110 kg. Materiał: Poliuteran. Podstawa: Czarny plastik. Kolor: Czarny. Wysokość siedziska: 580-830 mm. Do samodzielnego montażu.

Stółek siodłowy	[23531]	499,-
-----------------	---------	--------------



STÓLEK WARSZTATOWY MIDI

Stółek na kółkach z półką i pojemnikami na narzędzia. Odciąża plecy, kolana i kostki podczas pracy w wymuszonej pozycji. Trwałe siedzisko z intuicyjną i łatwo dostępną regulacją wysokości. Model: Niski. Nośność: 110 kg. Materiał: Poliuteran. Wysokość siedziska: 370-500 mm. Do samodzielnego montażu.

Niebieski	[210601]	549,-
Czerwony	[210602]	549,-
Czarny	[210603]	549,-
Pojemnik na narzędzia do stołka, czarny	[25418]	15,-
Oparcie do stołka, tworzywo sztuczne	[23319]	119,-



A SZAFKA Z POJEMNIKAMI SERVE

Kompaktowa szafka z 4 wyjmowanymi półkami, 20 pojemnikami plastikowymi oraz zamkiem cylindrycznym z dwoma kluczami. Wysokość: 580 mm. Szerokość: 470 mm. Głębokość: 205 mm. Materiał: Stal. Kolor korpusu: Niebieski. Kolor drzwi: Niebieski. Do samodzielnego montażu.

Szafka z pojemnikami [22108] **619,-**

B SZAFKA WARSZTATOWA SERVE

Kompaktowa szafka z 4 wyjmowanymi półkami oraz zamkiem cylindrycznym z dwoma kluczami. Wysokość: 580 mm. Szerokość: 470 mm. Głębokość: 205 mm. Materiał: Stal. Ilość półek: 4. Zmontowane.

Kolor drzwi	Kolor korpusu	Nr art.	Cena
Niebieski	Niebieski	[220841]	439,-
Biały	Biały	[220842]	439,-

C SZAFKA Z PANELAMI NA NARZĘDZIA SERVE

Kompaktowa metalowa szafka wyposażona w 2 półki i zamek cylindryczny. Wewnątrz panele umożliwiające zamontowanie haczyków. Wysokość: 580 mm. Szerokość: 470 mm. Głębokość: 205 mm. Materiał: Stal. Kolor korpusu: Niebieski. Kolor drzwi: Niebieski. Zmontowane.

Szafka z panelami na narzędzia [22085] **469,-**

D SZAFKA WARSZTATOWA SERVE

Zamykana szafka na narzędzia z podwyższoną krawędzią, przestawną półką i 2 szufladami. Można dokupić akcesoria (sprzedawane oddzielnie). Wysokość: 900 mm. Szerokość: 950 mm. Głębokość: 450 mm. Materiał: Stal. Zmontowane.

Szafka warsztatowa	[20275X]	1.239,-
Półka dodatkowa do szafy SERVE, 950 mm, niebieski	[202771]	89,-
Półka dodatkowa do szafy SERVE, 950 mm, biały	[202772]	89,-
Mata gumowa do szafy warsztatowej SERVE, 445x950 mm, czarny	[25361]	59,-
Zestaw kół do szafy SERVE, 950 mm, biały	[202792]	319,-

E SZAFKA WARSZTATOWA SERVE

Zamykana metalowa szafka na narzędzia z podwyższonymi krawędziami górnymi, przestawną półką i szufladą. Można wyposażać w wiele przydatnych akcesoriów (sprzedawane oddzielnie). Wysokość: 900 mm. Szerokość: 500 mm. Głębokość: 450 mm. Materiał: Stal. Zmontowane.

Szafka warsztatowa	[20274X]	799,-
Półka dodatkowa do szafy SERVE, 500 mm, niebieski	[202761]	69,-
Blat do pisania do szafki SERVE, niebieski	[258141]	209,-
Półka dodatkowa do szafy SERVE, 500 mm, biały	[202762]	69,-
Blat do pisania do szafy warsztatowej SERVE, biały	[258142]	219,-
Zestaw kół do szafy SERVE, 500 mm, biały	[202782]	239,-
Mata gumowa do szafy warsztatowej SERVE, 445x495 mm, czarny	[25360]	35,-



1

2

Kolor (zastąp X w Nr art. numerem koloru)
1 = Niebieski, 2 = Biały

F SZAFKA WARSZTATOWA SERVE

Szafka warsztatowa z 4 półkami i zamkiem cylindrycznym z 2 kluczami. Można wyposażać w cokół (sprzedawany oddzielnie). Wysokość: 800 mm. Szerokość: 660 mm. Głębokość: 275 mm. Nośność półki: 50 kg. Materiał: Stal. Zmontowane.

Szafka warsztatowa	[20513X]	819,-
Cokół do szafki SERVE, 80x660x275 mm, niebieski	[205151]	129,-
Zamek szyfrowy, czarny	[80050]	49,-
Cokół do szafki SERVE, 80x660x275 mm, biały	[205152]	149,-

G SZAFKA Z POJEMNIKAMI SERVE

Szafka z 4 wyjmowanymi półkami, 20 pojemnikami plastikowymi oraz zamkiem cylindrycznym z dwoma kluczami. Można dodatkowo wyposażać w podstawę (sprzedawana oddzielnie).

Opis	Nr art.	Cena
Szafka warsztatowa SERVE z pojemnikami, 800x660x275 mm, niebieski	[205161]	1.099,-
Szafka warsztatowa SERVE z pojemnikami, 800x660x275 mm, biały	[205162]	1.099,-



SZAFKA METALOWA SMART

Smukła i praktyczna szafka do ciasnych pomieszczeń. Dostarczana z regulowanymi półkami, regulowanymi stopkami, klamką obrotową oraz zamkiem 3-punktowym z 2 kluczami. Wysokość: 1900 mm. Szerokość: 530 mm. Głębokość: 400 mm. Materiał: Stal. Wym. wewn: S 505 x G 365 mm. Ilość półek: 4. Zmontowane.

Kolor korpusu	Kolor drzwi	Nr art.	Cena
Niebieski	Niebieski	[126287]	1.059,-
Biały	Biały	[126288]	1.059,-

PÓŁKA DO SZAFKI SMART

Szerokość: 505 mm. Głębokość: 365 mm. Materiał: Stal.

Kolor	Nr art.	Cena
Biały	[126292]	65,-
Niebieski	[126293]	65,-



SZAFKA METALOWA SENSE

Trwała spawana konstrukcja. Szafka wyposażona w 4 regulowane półki, regulowane stopki, klamkę obrotową oraz zamek 3-punktowy z 2 kluczami. Wysokość: 1800 mm. Szerokość: 800 mm. Głębokość: 400 mm. Materiał: Stal. Kolor drzwi: Jasnoszary. Zmontowane.

Jasnoszary	[20764]	1.399,-
Półka do szafki metalowej SENSE, 800 mm, szary	[207640]	75,-



Zamek 3-punktowy



Wysuwana półka

Regulowane stopki



SZAFKA METALOWA STYLE

Wysokiej jakości metalowa szafka do biura i magazynu. Wyposażona w klamkę z zamkiem i 2 kluczami, półki z regulacją wysokości oraz stopki. Szerokość: 1000 mm. Głębokość: 400 mm. Nośność półki: 50 kg. Materiał: Stal. Wym. wewn: S 975 x G 365 mm. Kolor korpusu: Biały.

Wysokość: 1000 mm

Kolor drzwi	Nr art.	Cena
Niebieski	[10309]	1.029,-
Biały	[10310]	1.029,-
Ciemnoszary	[10315]	1.029,-

Wysokość: 1900 mm

Niebieski	[20381]	1.499,-
Biały	[20382]	1.499,-
Ciemnoszary	[20389]	1.499,-

WYPOSAŻENIE DODATKOWE

Półka dodatkowa, 975x365 mm, biały	[10214]	99,-
Wysuwana półka do szaf STYLE/SAFE, 50 kg, 835x365 mm, biały	[14405]	339,-
Wysuwana rama na skoroszyty, do szaf STYLE/SAFE, 50 kg, 835x365 mm, biały	[14406]	389,-
Podpórka/przegroda na półkę, 160x365 mm	[14401]	31,-

Od
1.029,-





SZAFKA SUPPLY

Bardzo duża i wytrzymała szafka do przechowywania, która jest w pełni spawana i malowana proszkowo. Wyposażona w regulowane półki. Posiada również regulowane nóżki, dzięki czemu jest stabilna nawet na nierównych podłożach. Wysokość: 1900 mm. Szerokość: 1020 mm. Nośność półki: 70 kg. Materiał: Stal. Ilość półek: 4. Zmontowane.

Głębokość: 500 mm

Typ zamka	Wym. wewn	Kolor korpusu	Kolor drzwi	Nr art.	Cena
Zamek na klucz	G 440 mm	Biały	Niebieski	[205005]	1.999,-
Zamek na klucz	G 440 mm	Niebieski	Niebieski	[205004]	1.999,-
Zamek na klucz	G 440 mm	Biały	Biały	[205001]	1.999,-
Zamek na klucz	G 440 mm	Ciemnoszary	Ciemno-szary	[20550]	2.019,-
Zamek elektroniczny	G 440 mm	Ciemnoszary	Ciemno-szary	[20560]	2.199,-
Zamek elektroniczny	G 440 mm	Niebieski	Niebieski	[20580]	2.199,-

Głębokość: 635 mm

Zamek na klucz	G 575 mm	Biały	Niebieski	[205065]	2.249,-
Zamek na klucz	G 575 mm	Niebieski	Niebieski	[205041]	2.259,-
Zamek na klucz	G 575 mm	Biały	Biały	[205062]	2.249,-

PÓŁKA DODATKOWA SUPPLY

Szerokość: 975 mm. Nośność: 70 kg. Materiał: Stal.

Głębokość	Kolor	Nr art.	Cena
440 mm	Niebieski	[20792]	109,-
440 mm	Ciemnoszary	[20546]	109,-
575 mm	Niebieski	[20790]	129,-
440 mm	Biały	[207922]	109,-
575 mm	Biały	[207902]	129,-

SKOMPONUJ SZAFĘ LUB WYBIERZ GOTOWĄ

Szafa wykonana z mocnej blachy stalowej. Spawana konstrukcja, duże możliwości wyposażenia zgodnie z potrzebą. Wyposaż w półki, panel narzędziowy, pojemniki i haczyki. Wysokość: 1900 mm. Szerokość: 1020 mm. Wyposażona w regulowane stopki. Do wyboru klamka na klucz lub elektroniczny zamek szyfrowy.

SZAFKA WARSZTATOWA, BEZ PÓLEK SUPPLY

Wysokość: 1900 mm. Szerokość: 1020 mm. Głębokość: 500 mm. Nośność półki: 70 kg. Materiał: Stal. Wym. wewn: G 440 mm. Zmontowane.

Typ zamka	Kolor korpusu	Kolor drzwi	Nr art.	Cena
Zamek na klucz	Niebieski	Niebieski	[20500]	1.599,-
Zamek na klucz	Ciemnoszary	Ciemnoszary	[20530]	1.609,-
Zamek elektroniczny	Niebieski	Niebieski	[20570]	1.999,-
Zamek elektroniczny	Ciemnoszary	Ciemnoszary	[20540]	1.999,-

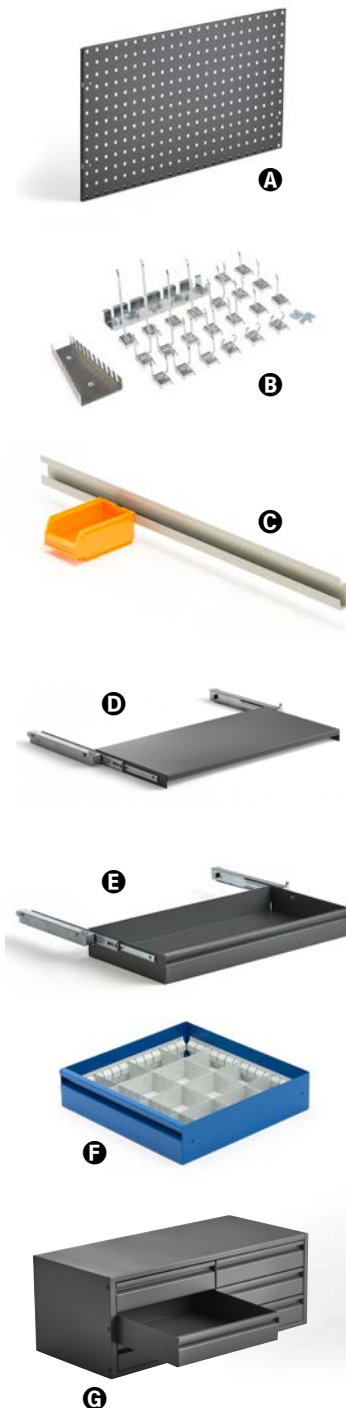
PÓŁKA DODATKOWA SUPPLY

Przeznaczona półka do metalowej szafy narzędziowej. Szerokość: 975 mm. Nośność: 70 kg. Materiał: Stal.

Głębokość	Kolor	Nr art.	Cena
440 mm	Niebieski	[20792]	109,-
440 mm	Ciemnoszary	[20546]	109,-
575 mm	Niebieski	[20790]	129,-

AKCESORIA

A	Panel narzędziowy, 870x480 mm, niebieski	[20378]	139,-
A	Panel narzędziowy, 870x480 mm, ciemnoszary	[20541]	139,-
B	Zestaw haczyków narzędziowych, 25 szt.	[26509]	209,-
C	Listwa na pojemniki, 900 mm	[20125]	49,-
D	Wysuwana półka do szafy SUPPLY, 875x455 mm, niebieski	[20946]	259,-
D	Wysuwana półka do szafy SUPPLY, 875x455 mm, ciemnoszary	[20545]	259,-
E	Wysuwana szuflada do szafy SUPPLY, 875x445 mm, niebieski	[20947]	449,-
E	Wysuwana szuflada do szafy SUPPLY, 875x445 mm, ciemnoszary	[20543]	449,-
F	Organizer do szafy narzędziowej SUPPLY, metal	[22670]	199,-
G	Wkład z szufladami do szafy SUPPLY, 6 szuflad, niebieski	[22003]	1.359,-
G	Wkład z szufladami do szafy SUPPLY, 6 szuflad, ciemnoszary	[20544]	1.339,-





A



B

A SZAFKA WARSZTATOWA Z WYPOSAŻENIEM SUPPLY

Spawana szafa stalowa z 6 regulowanymi półkami i 28 pojemnikami na części wykonanymi z tworzywa sztucznego (pojemność 11L). Wybierz klamkę z kluczem lub elektroniczny zamek szyfrowy.

Opis	Nr art.	Cena
Szafa warsztatowa SUPPLY, zamykana na klucz, 1900x1020x500 mm, szary	[22123]	2.999,-
Szafa warsztatowa SUPPLY, elektroniczny zamek szyfrowy, 1900x1020x500 mm, szary	[22124]	3.149,-
Szafa warsztatowa SUPPLY, zamykana na klucz, 1900x1020x500 mm, niebieski	[22116]	3.149,-
Szafa warsztatowa SUPPLY, elektroniczny zamek szyfrowy, 1900x1020x500 mm, niebieski	[22131]	3.509,-



C

B SZAFKA WARSZTATOWA Z WYPOSAŻENIEM SUPPLY

Solidna szafa do przechowywania z funkcjonalnym wnętrzem. Wysuwna półka może służyć także jako blat roboczy do lekkich prac.

Opis	Nr art.	Cena
Szafa warsztatowa SUPPLY, z wyposażeniem, zamykana na klucz, 1900x1020x500 mm, szary	[22121]	2.969,-
Szafa warsztatowa SUPPLY, z wyposażeniem, elektroniczny zamek szyfrowy, 1900x1020x500 mm, szary	[22122]	3.339,-
Szafa warsztatowa SUPPLY, z wyposażeniem, zamykana na klucz, 1900x1020x500 mm, niebieski	[22111]	2.929,-
Szafa warsztatowa SUPPLY, z wyposażeniem, elektroniczny zamek szyfrowy, 1900x1020x500 mm, niebieski	[22132]	3.299,-

C SZAFKA WARSZTATOWA Z WYPOSAŻENIEM SUPPLY

Solidna szafa do warsztatu. Panel umożliwia zawieszenie narzędzi. Wybierz klamkę z kluczem lub elektroniczny zamek szyfrowy.

Opis	Nr art.	Cena
Szafa warsztatowa SUPPLY, zamykana na klucz, 1900x1020x500 mm, szary	[22129]	2.729,-
Szafa warsztatowa SUPPLY, elektroniczny zamek szyfrowy, 1900x1020x500 mm, szary	[22130]	3.089,-
Szafa warsztatowa SUPPLY, elektroniczny zamek szyfrowy, 1900x1020x500 mm, niebieski	[22133]	3.059,-
Szafa warsztatowa SUPPLY, zamykana na klucz, 1900x1020x500 mm, niebieski	[22109]	2.699,-



ⓓ SZAFKA WARSZTATOWA Z WYPOSAŻENIEM SUPPLY

Solidna szafka z praktycznym wyposażeniem. Doskonała na narzędzia wiszące i stojące. Płynne i wygodne szuflady. Do wyboru klamka z kluczem lub elektroniczny zamek szyfrowy.


Opis	Nr art.	Cena
Szafka narzędziowa SUPPLY, zamykana na klucz, 1900x1020x500 mm, szary	[22127]	3.489,-
Szafka warsztatowa SUPPLY, elektroniczny zamek szyfrowy, 1900x1020x500 mm, szary	[22128]	3.849,-
Szafka warsztatowa SUPPLY z wyposażeniem, z zamkiem, 1900x1020x500 mm, niebieski	[22163]	3.489,-
Szafka warsztatowa SUPPLY, elektroniczny zamek szyfrowy, 1900x1020x500 mm, niebieski	[22138]	3.849,-

ⓔ SZAFKA WARSZTATOWA Z WYPOSAŻENIEM SUPPLY

Solidna szafka warsztatowa z pojemnikami na małe części, zamykanymi szufladami i panelami narzędziowymi. Wybierz klamkę na klucz lub elektroniczny zamek szyfrowy.

Opis	Nr art.	Cena
Szafka warsztatowa SUPPLY, zamykana na klucz, 1900x1020x500 mm, szary	[22125]	3.799,-
Szafka warsztatowa SUPPLY, elektroniczny zamek szyfrowy, 1900x1020x500 mm, szary	[22126]	4.169,-
Szafka warsztatowa SUPPLY, zamykana na klucz, 1900x1020x500 mm, niebieski	[22110]	3.789,-
Szafka warsztatowa SUPPLY, elektroniczny zamek szyfrowy, 1900x1020x500 mm, niebieski	[22134]	4.159,-






POJEMNE SZAFY METALOWE

Ekstra duże, wytrzymałe szafy o spawanej konstrukcji z blachy stalowej. Łatwy transport wózkiem dzięki zdejmowalnemu frontowi cokołu i tunelom widłowym. Wyposażone w 4 przestawne półki o maksymalnym równomiernym obciążeniu 100 kg. Regulacja wysokości półek w odstępach co 30 mm. Szafy lakierowane proszkowo dla większej trwałości. Zamek 3-punktowy z 2 kluczami w zestawie.

SZAFKA WARSZTATOWA SHIFT

Wysokość: 1900 mm. Szerokość: 1150 mm. Głębokość: 635 mm. Materiał: Stal. Ilość półek: 4. Kolor korpusu: Niebieski. Kolor drzwi: Niebieski. Zmontowane.

Szafka warsztatowa [20600] **3.209,-**



WYPOSAŻENIE DODATKOWE

Półka dodatkowa do szafy narzędziowej SUPPLY/SHIFT, 635 mm, 100 kg, 1105x575 mm, niebieski	[20791]	189,-
Panel narzędziowy, 870x480 mm, niebieski	[20378]	139,-
Listwa na pojemniki, 900 mm	[20125]	49,-




Zdejmowany front cokołu i tunele widłowe!

Wózek paletowy s.



A



Zdejmowany cokół ukrywa tunele widtowe!



B



B

A SZAFKA WARSZTATOWA Z WYPOSAŻENIEM SHIFT

Szafka warsztatowa do transportu przy pomocy wózka paletowego. Wyposażona w 4 półki z haczykami, 28 plastikowych pojemników w 3 rozmiarach, szynę do zawieszania, 2 panele narzędziowe i zestaw 25 haczyków. Zamykana na klamkę z kluczem.

Szafka warsztatowa z wyposażeniem [22120] **3.679,-**

B SZAFKA WARSZTATOWA Z POJEMNIKAMI SHIFT

Szafka warsztatowa, którą można transportować przy pomocy wózka paletowego. Dostarczana z przestawnymi półkami, skrzynkami EURO i pojemnikami na drobne części. Wyposażona w klamkę zamykaną na klucz.

Opis	Nr art.	Cena
Szafka warsztatowa SHIFT z pojemnikami, 12 x 6,1L + 8 x 50L, niebieski	[20610]	4.029,-
Szafka warsztatowa SHIFT z pojemnikami, 30 x 6,1L + 2 x 25L + 4 x 50L, niebieski	[20609]	4.549,-



SZAFA IT

Zamykana kompaktowa szafa na komputer z płaskim ekranem. Wypo-
sazona w 2 zamykane drzwi, wysuwaną półkę na klawiaturę z blokadą,
wbudowany wentylator, system wentylacji z filtrem, przewód łączący i
panel elektryczny z 3 uziemionymi gniazdami.

Wysokość: 1720 mm. Szerokość: 700 mm. Głębokość: 300 mm. Mate-
riat: Stal. Typ zamka: Zamek cylindryczny. Kolor: Szary. Zmontowane.
Szafa IT [25941] **2.749,-**



SZAFA NA MONITOR I KŁAWIATURĘ

Zamykana szafka z wentylacją do przechowywania monitora i kła-
wiatury na specjalnej wysuwanej półce. Można ustawić na stole lub
zamontować na ścianie. Zapewnia doskonałą ochronę komputera
przed zabrudzeniami i kurzem. Wysokość: 730 mm. Długość: 700
mm. Głębokość: 300 mm. Materiał: Stal. Kolor: Szary. Zmontowane.

Szafka na monitor i klawiaturę [25908] **1.709,-**



KRZESŁO DO PRACY SIEDZĄCO-STOJĄCEJ

Składana konstrukcja z siedziskiem i oparciem z regulacją nachyle-
nia. Płynna regulacja wysokości siedziska i oparcia. Model: Wysoki.
Nośność: 110 kg. Materiał podstawy: Stal. Kolor siedziska: Czarny.
Kolor stelaża: Czarny. Szerokość siedziska: 390 mm. Głębokość
siedziska: 260 mm. Wysokość siedziska: 500-850 mm. Do samodziel-
nego montażu.

Materiał	Nr art.	Cena
Tkanina	[207271]	629,-
Eko-skóra	[207272]	629,-



WÓZEK NARZĘDZIOWY

Pojemny wózek narzędziowy o dużym udźwigu. Do transportu dużych narzędzi i przenośnych urządzeń. Wyposażony w zamykaną pokrywę, którą można zablokować po otwarciu. Uchwyt na krótszym boku i koła gumowe dla łatwego manewrowania.

Wysokość: 900 mm. Długość: 1120 mm. Szerokość: 660 mm. Nośność: 600 kg. Materiał: Stal. Bieżnik opon: Pełna guma. Pojemność: 300 L. Średnica kół: 200 mm. Kolor: Niebieski. Zmontowane.

Wózek narzędziowy [25929] **2.799,-**



MOBILNA SZAFKA WARSZTATOWA

Funkcjonalna mobilna szafka wykonana z blachy stalowej z zamykanymi drzwiami i regulowanymi półkami. Szafę wyposażono w dwa uchwyty i cztery koła skrętne, w tym dwa z hamulcami. Koła ułatwiają manewrowanie. Doskonała do trudnych środowisk!

Wysokość: 1800 mm. Długość: 1000 mm. Szerokość: 600 mm. Materiał: Stal. Nośność półki: 70 kg. Ilość drzwi: 2. Bieżnik opon: Pełna guma. Średnica kół: 200 mm. Kolor korpusu: Niebieski. Zmontowane.

Mobilna szafka warsztatowa [220861] **2.939,-**



WÓZEK NARZĘDZIOWY

Trwały wózek narzędziowy z mnóstwem miejsca na duże narzędzia i mniejsze urządzenia. Wózek można użytkować jako mobilne stanowisko robocze dzięki trwałej płycie drewnianej. Wózek posiada 2 solidne uchwyty dla sprawniejszej obsługi. Wysokość: 720 mm. Długość: 1260 mm. Szerokość: 760 mm. Nośność: 400 kg. Materiał: Stal. Wym. wewn: D 995 x S 615 x W 515 mm. Bieżnik opon: Pełna guma. Pojemność: 300 L. Kolor: Niebieski. Zmontowane.

Wózek narzędziowy [25926] **4.039,-**



WÓZEK NARZĘDZIOWY

Praktyczny wózek z mnóstwem miejsca na sprzęt i narzędzia. Pokrywa pokryta trwałą płytą drewnianą, dzięki czemu może służyć także jako blat roboczy. Można zablokować w pozycji uniesionej. Posiada zdejmowany uchwyt dla większej funkcjonalności. Wysokość: 610 mm. Szerokość: 600 mm. Głębokość: 940 mm. Nośność: 250 kg. Materiał: Stal. Bieżnik opon: Pneumatyczne. Średnica kół: 260 mm. Kolor: Niebieski. Zmontowane.

Wózek narzędziowy [25927] **2.839,-**

STOŁY NARZĘDZIOWE

Stacjonarne lub mobilne stoły z miejscem do przechowywania narzędzi. Modele mobilne wyposażono w cztery koła Ø 160 mm, w tym dwa stałe i dwa skrętne z hamulcami. Blaty pokryte laminatem wysokociśnieniowym HPL. Przednia krawędź blatów ze stalowym zabezpieczeniem. Stoły są dostępne w kilku wersjach: z szufladami, szufladami i szafką lub dwiema szafkami. Szuflady są zamykane i pracują cicho oraz płynnie dzięki prowadnicom na łożyskach kulkowych. Każdą szafkę wyposażono w przestawną półkę i klamkę pozwalającą na montaż kłódki (kłódka nie jest elementem zestawu). Stoły dostarczamy w stanie do samodzielnego montażu. Wymiary: W 900 x S 990 x G 595 mm. Długość całkow. z uchwytem 1100 mm.



STÓŁ NARZĘDZIOWY NA NÓŻKACH FLEX

A	Stół narzędziowy FLEX, na nóżkach, 2 szafki, 990x595x900 mm	[210643]	1.719,-
B	Stół narzędziowy FLEX, na nóżkach, 1 szafka, 7 szuflad	[23249]	2.599,-
C	Stół narzędziowy FLEX, na nóżkach, 1 szafka, 5 szuflad	[23247]	2.539,-
D	Stół narzędziowy FLEX, na nóżkach, 10 szuflad	[23248]	3.329,-

MOBILNE STOŁY NARZĘDZIOWE FLEX

E	Mobilny stół narzędziowy FLEX, 2 szafki, 1100x595x900 mm	[210642]	1.909,-
F	Mobilny stół narzędziowy FLEX, 1 szafka, 7 szuflad, 990x595x900 mm	[21064]	2.869,-
G	Mobilny stół narzędziowy FLEX, 1 szafka, 5 szuflad	[23108]	2.739,-
H	Mobilny stół narzędziowy FLEX, 10 szuflad, 1100x595x900 mm	[23109]	3.399,-



A MOBILNY STÓŁ NARZĘDZIOWY Z NADSTAWKĄ FLEX

Praktyczny stół warsztatowy na kółkach, który zapewnia dobrze zorganizowane przechowywanie narzędzi. W zestawie stół z praktycznymi szufladami i szafką, panel narzędziowy z półką, siedem plastikowych pojemników z szyną do zawieszania oraz zestaw haczyków. Wysokość: 920 mm. Długość: 1100 mm. Szerokość: 595 mm. Koła: Z hamulcem. Koła: Z kołami. Nośność: 400 kg. Materiał blatu: HPL. Materiał korpusu: Stal. Ilość szuflad: 7. Ilość drzwi: 1. Bieżnik opon: Pełna guma. Średnica kół: 160 mm. Typ kół: 2 koła stałe, 2 samonastawne. Kolor frontu: Niebieski. Kolor korpusu: Białe. Do samodzielnego montażu.

Mobilny stół narzędziowy z nadstawką [22106] **3.639,-**

B STÓŁ NARZĘDZIOWY Z NADSTAWKĄ FLEX

Praktyczny stół warsztatowy na, który zapewnia dobrze zorganizowane przechowywanie narzędzi. W zestawie stół z praktycznymi szufladami i szafką, panel narzędziowy z półką, siedem plastikowych pojemników z szyną do zawieszania oraz zestaw haczyków. Wysokość: 900 mm. Długość: 990 mm. Szerokość: 595 mm. Koła: Bez kół. Nośność: 400 kg. Materiał blatu: HPL. Materiał korpusu: Stal. Ilość szuflad: 7. Ilość drzwi: 1. Kolor frontu: Niebieski. Kolor korpusu: Białe. Do samodzielnego montażu.

Stół narzędziowy z nadstawką [22107] **3.439,-**



PANEL NARZĘDZIOWY Z WYPOSAŻENIEM FLEX

Wysokość: 740 mm. Szerokość: 920 mm. Głębokość: 300 mm. Materiał: Stal. Kolor korpusu: Jasnoszary. Kolor panelu: Niebieski. Do samodzielnego montażu.

[22112] **679,-**



NADSTAWKA Z PÓLKAMI FLEX

Wysokość: 900 mm. Szerokość: 875 mm. Materiał: Stal. Ilość półek: 3. Kolor: Białe. Do samodzielnego montażu.

[22113] **679,-**



NADSTAWKA Z POJEMNIKAMI FLEX

Materiał: Stal. Kolor słupka: Białe. Kolor pojemnika: Niebieski. Do samodzielnego montażu.

[22114] **679,-**



A MOBILNY STÓŁ WARSZTATOWY FLEX

Funkcyjny stół roboczy na kółkach wyposażony w pięć zamykanych szuflad i dwie szafki z przestawnymi półkami. Wygodna stacja robocza dla osób, które potrzebują dużo miejsca do przechowywania na stanowisku. Uchwyt umożliwia przemieszczanie stołu. Wysokość: 900 mm. Długość: 1435 mm. Szerokość: 590 mm. Koła: Z hamulcem. Koła: Z kołami. Nośność: 400 kg. Materiał blatu: HPL. Materiał korpusu: Stal. Ilość szuflad: 5. Ilość drzwi: 2. Bieżnik opon: Pełna guma. Średnica kół: 160 mm. Typ kół: 2 koła stałe, 2 samonastawne. Kolor frontu: Niebieski. Kolor korpusu: Biały. Do samodzielnego montażu.

Mobilny stół warsztatowy [210645] **3.539,-**

B STÓŁ WARSZTATOWY FLEX

Kompaktowy stół z mnóstwem miejsca do przechowywania. Stół roboczy z dwiema szafkami z przestawnymi półkami oraz pięcioma zamykanymi szufladami. Blat wykonano z trwałego materiału z ochroną krawędzią ze stali. Posiada doskonałą odporność na płyny. Wysokość: 900 mm. Długość: 1435 mm. Szerokość: 590 mm. Koła: Bez kół. Nośność: 400 kg. Materiał blatu: HPL. Materiał korpusu: Stal. Ilość szuflad: 5. Ilość drzwi: 2. Kolor frontu: Niebieski. Kolor korpusu: Biały. Do samodzielnego montażu.


Stół warsztatowy [210644] **3.279,-**



WÓZEK NA NARZĘDZIA

Praktyczny wózek narzędziowy o wysokiej mobilności. Wyposażony w dwie półki i szafkę zamykaną na kłódkę (brak w zestawie). Szafkę wykonano z perforowanej blachy stalowej i można ją uzupełnić o regulowane haczyki na narzędzia. Wysokość: 1700 mm. Szerokość: 650 mm. Głębokość: 600 mm. Materiał: Stal. Kolor: Niebieski. Kolor stelaża: Szary. Do samodzielnego montażu.

Wózek na narzędzia [290039] **1.519,-**



ZESTAW HACZYKÓW

Zestaw zawiera: 1 uchwyt na klucz, 1 uchwyt na wkrętak, 8 haków narzędziowych, 12 haków podwójnych i 3 wspornikowe. Panel narzędziowy sprzedawany oddzielnie. Rozstaw otworów: 9x9 mm. Zakres otworów: 38 mm. Ilość haczyków: 25.

Zestaw haczyków [26509] **209,-**



A WÓZEK WARSZTATOWY MOBILE

Wózek z blatem roboczym, zamykaną szafką z 1 przestawną półką oraz 2 otwartymi półkami w części dolnej. Wyposażony w 4 koła, w tym 2 z hamulcami. Wysokość: 875 mm. Długość: 1060 mm. Szerokość: 1000 mm. Głębokość: 700 mm. Koła: Z hamulcem. Nośność: 300 kg. Materiał korpusu: Stal. Ilość drzwi: 1. Ilość schowków: 2. Bieżnik opon: Pełna guma. Średnica kół: 200 mm. Kolor korpusu: Niebieski. Kolor półki: Czarny. Do samodzielnego montażu.

Wózek warsztatowy [28010] **1.799,-**

B WÓZEK WARSZTATOWY MOBILE

Wózek z blatem roboczym i dwiema zamykanymi szafkami. Każda szafka posiada przestawną półkę. Wyposażony w 4 koła, w tym 2 z hamulcami. Wysokość: 875 mm. Długość: 1060 mm. Szerokość: 1000 mm. Głębokość: 700 mm. Koła: Z hamulcem. Nośność: 300 kg. Materiał: Stal. Ilość drzwi: 2. Bieżnik opon: Pełna guma. Średnica kół: 200 mm. Kolor drzwi: Niebieski. Kolor korpusu: Białe. Do samodzielnego montażu.

Wózek warsztatowy [28011] **2.349,-**

C WÓZEK WARSZTATOWY MOBILE

Wózek z blatem roboczym i 2 półkami oraz szafką z szufladami zamykaną na centralny zamek. Wysokość: 875 mm. Długość: 1060 mm. Szerokość: 1000 mm. Głębokość: 700 mm. Koła: Z hamulcem. Nośność: 300 kg. Materiał: Stal. Ilość szuflad: 4. Bieżnik opon: Pełna guma. Średnica kół: 200 mm. Kolor frontu: Niebieski. Kolor korpusu: Białe. Do samodzielnego montażu.

Wózek warsztatowy [28012] **2.099,-**

D WÓZEK WARSZTATOWY MOBILE

Wózek z blatem roboczym, zamykaną szafką z 2 przestawnymi półkami oraz szafką z szufladami i centralnym zamkiem. Wysokość: 875 mm. Szerokość: 1000 mm. Głębokość: 700 mm. Koła: Z hamulcem. Nośność: 300 kg. Materiał: Stal. Ilość drzwi: 1. Ilość szuflad: 4. Bieżnik opon: Pełna guma. Średnica kół: 200 mm. Kolor frontu: Niebieski. Kolor korpusu: Białe. Do samodzielnego montażu.

Wózek warsztatowy [28013] **2.699,-**



E WÓZEK WARSZTATOWY MOBILE

Wózek narzędziowy z blatem roboczym, zamykaną szafką z 2 przestawnymi półkami, miejscem do przechowywania oraz 4 kołami, z których 2 wyposażono w hamulce. Wysokość: 875 mm. Długość: 1060 mm. Szerokość: 1000 mm. Głębokość: 700 mm. Koła: Z hamulcem. Nośność: 300 kg. Materiał korpusu: Stal. Ilość drzwi: 1. Ilość schowków: 1. Bieżnik opon: Pełna guma. Średnica kół: 200 mm. Kolor korpusu: Niebieski. Kolor półki: Czarny. Do samodzielnego montażu.

Wózek warsztatowy [28014] **1.599,-**

F WÓZEK WARSZTATOWY MOBILE

Wózek narzędziowy z blatem roboczym oraz 2 szafkami z 4 szufladami. Szafki zamykane na centralny zamek. Wózek wyposażony w 4 koła, w tym 2 z hamulcami. Wysokość: 875 mm. Długość: 1060 mm. Szerokość: 1000 mm. Głębokość: 700 mm. Koła: Z hamulcem. Nośność: 300 kg. Materiał: Stal. Ilość szuflad: 8. Bieżnik opon: Pełna guma. Średnica kół: 200 mm. Kolor frontu: Niebieski. Kolor korpusu: Białe. Do samodzielnego montażu.

Wózek warsztatowy [28018] **3.299,-**



B



C



D



E



F



G



A

1.739,-



H

WÓZKI NARZĘDZIOWE

Wysokiej jakości wózki pokryte trwałym lakierem proszkowym. Błat i półki z ochronnymi matami z gumy. Wyposażone w zamykane szuflady i cztery koła (2 stałe i 2 skrętne z hamulcami). Dzięki prowadnicom na łożyskach kulkowych szuflady pracują cicho i płynnie.

A WÓZEK NARZĘDZIOWY

Wysokość: 805 mm. Szerokość: 680 mm. Głębokość: 460 mm. Koła: Z hamulcem. Nośność: 500 kg. Materiał: Stal. Szyny szuflady: Prowadnica na łożyskach kulkowych. Nośność szuflady: 70 kg. Ilość szuflad: 5. Średnica kół: 100 mm. Typ kół: 2 koła stałe, 2 samonastawne. Kolor: Czerwony. Do samodzielnego montażu.

Wózek narzędziowy [23431] **1.739,-**

B WÓZEK Z PÓLKAMI

Wysokość: 950 mm. Długość: 885 mm. Szerokość: 475 mm. Koła: Z hamulcem. Nośność: 200 kg. Materiał: Stal. Ilość półek: 3. Kolor: Czerwony. Do samodzielnego montażu.

Wózek z półkami [23432] **999,-**

C WÓZEK NARZĘDZIOWY

Wysokość: 960 mm. Szerokość: 1045 mm. Głębokość: 460 mm. Koła: Z hamulcem. Nośność: 600 kg. Materiał: Stal. Szyny szuflady: Prowadnica na łożyskach kulkowych. Nośność szuflady: 70 kg. Ilość szuflad: 12. Średnica kół: 100 mm. Typ kół: 2 koła stałe, 2 samonastawne. Kolor: Czerwony. Do samodzielnego montażu.

Wózek narzędziowy [23439] **4.619,-**

D WÓZEK NARZĘDZIOWY

Wysokość: 960 mm. Szerokość: 785 mm. Głębokość: 460 mm. Koła: Z hamulcem. Nośność: 600 kg. Materiał: Stal. Szyny szuflady: Prowadnica na łożyskach kulkowych. Nośność szuflady: 70 kg. Ilość szuflad: 10. Średnica kół: 100 mm. Typ kół: 2 koła stałe, 2 samonastawne. Kolor: Czerwony. Do samodzielnego montażu.

Wózek narzędziowy [23434] **2.549,-**

E WÓZEK NARZĘDZIOWY

Wysokość: 805 mm. Szerokość: 680 mm. Głębokość: 460 mm. Koła: Z hamulcem. Nośność: 500 kg. Materiał: Stal. Szyny szuflady: Prowadnica na łożyskach kulkowych. Nośność szuflady: 70 kg. Ilość szuflad: 3. Średnica kół: 100 mm. Typ kół: 2 koła stałe, 2 samonastawne. Kolor: Czerwony. Do samodzielnego montażu.

Wózek narzędziowy [23430] **1.699,-**

F WÓZEK NARZĘDZIOWY

Wysokość: 810 mm. Długość: 1045 mm. Szerokość: 460 mm. Koła: Z hamulcem. Nośność: 600 kg. Materiał: Stal. Szyny szuflady: Prowadnica na łożyskach kulkowych. Nośność szuflady: 70 kg. Ilość szuflad: 7. Średnica kół: 100 mm. Typ kół: 2 koła stałe, 2 samonastawne. Kolor: Czerwony. Do samodzielnego montażu.

Wózek narzędziowy [23437] **3.399,-**

G SZAFKA DO WÓZKA

Wysokość: 250 mm. Szerokość: 670 mm. Głębokość: 310 mm. Nośność szuflady: 70 kg. Materiał: Stal. Szyny szuflady: Prowadnica na łożyskach kulkowych. Ilość szuflad: 3. Kolor: Czerwony. Zmontowane.

Szafka do wózka [23440] **639,-**

H PÓŁKA DO WÓZKA

Wysokość: 30 mm. Długość: 457 mm. Szerokość: 406 mm. Materiał: Stal. Kolor: Czerwony. Zmontowane.

Półka do wózka [23441] **219,-**



FOLIA BĄBELKOWA NA ROLCE

Doskonale właściwości amortyzujące i ochronne podczas pakowania i transportu produktów. Średnica bąbelka 10 mm, wysokość bąbelka 4 mm. Długość: 150000 mm. Kolor: Transparentny.

Szerokość	Ilość /opakowanie	Nr art.	Cena
300 mm	5	[201631]	359,-
1500 mm	1	[20159]	309,-

TEKTURA NA ROLCE

Tektura na rolce. Nadaje się do recyklingu. Długość: 75000 mm. Grubość: 2,5 mm. Kolor: Brązowy.

Szerokość	Nr art.	Cena
700 mm	[25671]	99,-
1000 mm	[25672]	149,-
1200 mm	[25673]	179,-

STOJAK NA MATERIAŁY DO PAKOWANIA

Mobilny stojak na materiały do pakowania z wbudowaną ucinarką. Wysokość: 1100 mm. Szerokość: 1800 mm. Głębokość: 450 mm. Kolor: Niebieski. Zmontowane.

Stojak na materiały do pakowania	[20154]	1.009,-
----------------------------------	---------	----------------



PISTOLET ZSZYWAJĄCY

Pistolet do zszywania tkaniny, papieru, skóry, tapicerki itp. Materiał: Metal.

Pistolet zszywający	[40059]	73,-
---------------------	---------	-------------

WYPOSAŻENIE DODATKOWE

Zszywki tapicerskie 13, 6 mm	[40061]	10,-
Zszywki tapicerskie 13, 8 mm	[40062]	10,-
Zszywki tapicerskie, 13, 10 mm	[40063]	10,-



ZSZYWCZ

Chromowany zszywacz z odwracalnym kowadełkiem. Kolor: Chrom.

Zszywacz	[23140]	129,-
----------	---------	--------------

WYPOSAŻENIE DODATKOWE

Zszywki 6 mm, 5000 szt.	[23141]	9,-
-------------------------	---------	------------



MŁOTEK NA ZSZYWKI

Niewielki i poręczny młotek do szybkiego zszywania. Doskonały do etykiet, plakatów itp. Dzięki gumowemu uchwytowi można obsługiwać wygodnie jedną ręką. Na zszywki z drutu stalowego 4-6 mm.

Młotek na zszywki	[23143]	159,-
-------------------	---------	--------------

WYPOSAŻENIE DODATKOWE

Zszywki 6 mm, 2500 szt.	[23145]	33,-
-------------------------	---------	-------------



FOLIA STRETCH

Folia stretch na rolce. Długość: 300000 mm. Szerokość: 450 mm. Ilość /opakowanie: 6.

Grubość	Nr art.	Cena
17 µ	[222290]	249,-
20 µ	[226281]	289,-
23 µ	[222251]	309,-



ODWIJARKA DO FOLII STRETCH

Odwijarka do taśmy stretch. Wygodny uchwyt i wbudowany hamulec. Pasuje do różnych rozmiarów taśmy. Kolor: Niebieski.

Odwijarka do folii stretch	[40854]	219,-
----------------------------	---------	--------------



FOLIA Z ODWIJARKĄ

Zestaw złożony z 22 rolki folii stretch i odwijarki. Długość: 150000 mm. Szerokość: 100 mm. Grubość: 17 µ. Ilość /opakowanie: 22.

Folia z odwijarką	[23273]	179,-
-------------------	---------	--------------



ⓐ TAŚMA KLEJĄCA

Nieprzemakalna samoprzylepna taśma o doskonałej przyczepności. Wodoodporna, można odrywać ręcznie. 24 rolki w opakowaniu. Długość: 50000 mm. Szerokość: 50 mm. Ilość /opakowanie: 24. Kolor: Srebrny.

Taśma klejąca [409501] **609,-**

ⓑ TAŚMA DO PAKOWANIA

Przezroczysta taśma do pakowania. Doskonałe właściwości adhezyjne. Długość: 66000 mm. Szerokość: 50 mm. Ilość /opakowanie: 36. Kolor: Transparentny.

Taśma do pakowania [2304751] **259,- /opak.**

ⓒ TAŚMA DWUSTRONNA

Trwała dwustronna taśma o doskonałych właściwościach adhezyjnych. Transparentna. Szerokość: 12 mm. Kolor: Transparentny.

Taśma dwustronna [40845] **25,-**

ⓓ DYSPENSER DO TAŚMY

Praktyczny dyspenser do taśmy w kształcie gruszki. Na taśmę o maks. wymiarach S 50 mm x 66 mm.

Dyspenser do taśmy [26353] **59,-**

ⓔ DYSPENSER DO TAŚMY

Ręczny dyspenser do taśmy z wygodnym uchwytem. Niski poziom hałasu. Do taśm S 50 mm x 66 mm.

Dyspenser do taśmy [26352] **59,-**

ⓕ ZESTAW DO PAKOWANIA

Praktyczny zestaw do pakowania. Zawiera dyspenser, taśmę, nóż oraz marker permanentny.

Zestaw do pakowania [31048] **49,-**

ⓖ TAŚMA DO PAKOWANIA

Ekologiczna taśma do pakowania o doskonałych właściwościach adhezyjnych. Szerokość: 50 mm. Ilość /opakowanie: 36.

Długość	Kolor	Nr art.	Cena
66000 mm	Brązowy	[2304711]	229,- /opak.
	Transparentny	[2304721]	189,- /opak.
66000 mm	Transparentny	[2304741]	499,- /opak.
132000 mm	Transparentny	[2304741]	499,- /opak.

ⓗ PODKŁADKI SAMOPRZYLEPNE

Zestaw 100 szt. białych podkładek samoprzylepnych o doskonałych właściwościach adhezyjnych. Długość: 25 mm. Szerokość: 12 mm. Kolor: Biały.

Podkładowki samoprzylepne [40846] **7,-**

ⓓ DYSPENSER DO TAŚMY

Dyspenser do taśmy z wygodnie wyprofilowanym uchwytem. Do taśm o wym. S 50 mm x 66 mm.

Dyspenser do taśmy [40851] **55,-**

ⓓ UCHWYT NA TAŚMĘ DO STOŁU

Praktyczny metalowy dyspenser do taśmy. Łatwy montaż do stołu do pakowania.

Uchwyt na taśmę do stołu [25843] **85,-**

ⓓ OSŁONA KRAWĘDZI

Osłony krawędzi, które pomagają chronić towary podczas transportu. Wysokość: 35 mm. Szerokość: 35 mm. Grubość: 3 mm. Ilość /opakowanie: 25.

Długość	Nr art.	Cena
700 mm	[226431]	15,-
1100 mm	[226441]	26,-

ⓓ NÓŻ WIELOFUNKCYJNY

Nóż wielofunkcyjny. Sprawdza się do cięcia folii stretch, otwierania pudeł i usuwania zszywek. Zawiera jedno zapasowe ostrze. Kolor: Czerwony.

Nóż wielofunkcyjny [40861] **25,-**

ⓓ NÓŻ DO FOLII STRETCH

Noże do cięcia folii stretch i otwierania tekturowych pudeł. Ilość /opakowanie: 12. Kolor: Niebieski.

Nóż do folii stretch [40865] **66,-**

ⓓ NÓŻ Z OSTRZEM ŁAMANYM

Wszechstronny nóż z metalową końcówką i wymiennymi ostrzami. Ilość /opakowanie: 12. Kolor: Żółty.

Nóż z ostrzem łamanym [26350] **119,-**

ⓓ OSTRZA DO 26350

Zapasowe ostrza do noża. Szerokość: 18 mm. Ilość /opakowanie: 10.

Ostrza do 26350 [26358] **15,-**

ⓓ NÓŻ Z OSTRZEM ŁAMANYM

Wszechstronne noże o szerokości 18 mm z ergonomicznym uchwytem z gumy i metalową głowicą. W zestawie dwa dodatkowe ostrza. Ilość /opakowanie: 12. Kolor: Czarny / żółty.

Nóż z ostrzem łamanym [40862] **99,-**

ⓓ NÓŻ Z OSTRZEM ŁAMANYM

Wzmocniony nóż z łamanym ostrzem i ergonomicznym uchwytem. Szerokość: 18 mm.

Nóż z ostrzem łamanym [40301] **28,-**

ⓓ OSTRZA DO 40300, 40301

Zapasowe ostrza do noża. Szerokość: 18 mm. Ilość /opakowanie: 10.

Ostrza do 40300, 40301 [40305] **19,-**

TAŚMY

Taśma WG do bandowania maszynowego



Taśma WG



Zestaw do bandowania WG



Taśma WG

Łatwa w użyciu, wysokiej jakości taśma. Odporna na uszkodzenia mechaniczne, wysokie temperatury i promienie UV. Do bandowania ciężkich towarów. Można używać do taśmowania ręcznego i automatycznego.

TAŚMA WG DO BANDOWANIA MASZYNOWEGO

Szerokość	Długość	Ilość /opakowanie	Nr art.	Cena
9 mm	250000 mm	8	[408551]	359,- /opak.
9 mm	500000 mm	4	[408561]	319,- /opak.
13 mm	250000 mm	8	[408571]	449,- /opak.
13 mm	500000 mm	4	[408581]	419,- /opak.

TAŚMA WG DO BANDOWANIA RĘCZNEGO


Szerokość	Długość	Nr art.	Cena
13 mm	1100000 mm	[25614]	209,-
16 mm	850000 mm	[25615]	209,-
19 mm	600000 mm	[26354]	209,-

ZESTAW DO BANDOWANIA WG

Zestaw do bandowania, taśma WG 16 mm x 200 m, metalowe klamry	[25569]	119,-
Zestaw do bandowania, taśma WG, 13 mm x 250 m, metalowe klamry	[25656]	89,-



Szpula jednozwojna



Szpula wielozwojna

Taśma stalowa

Mocna taśma stalowa. Odporna na uszkodzenia mechaniczne, wysokie temperatury i promienie UV. Do bandowania ciężkich ładunków. Można używać do taśmowania ręcznego oraz zautomatyzowanego.

TAŚMA STALOWA

Mocna i wytrzymała taśma stalowa o minimalnej rozciągliwości. Doskonala do ręcznego opasywania ciężkich ładunków. Wytrzymałość na rozciąganie 520-770 kg.

Taśma stalowa, 13x0,5 mm, 380 m	[25747]	279,-
Taśma stalowa, 16x0,5 mm, 401 m	[25627]	359,-
Taśma stalowa, 19x0,5 mm, 388 m	[25750]	419,-
Taśma stalowa, 13x0,5 mm, 1002 m	[25748]	699,-
Taśma stalowa, 16x0,5 mm, 802 m	[25749]	699,-
Taśma stalowa, 19x0,5 mm, 670 m	[25751]	699,-



Taśma PET

Taśma PET

Do bandowania ciężkich towarów jako alternatywa dla taśmy stalowej. Do spinania ręcznego lub maszynowego grzewania przez tarcie.


TAŚMA PET

Do bandowania ciężkich ładunków. Świetna alternatywa dla taśmy stalowej. Do bandowania ręcznego lub maszynowego przy pomocy tarcia. Wytrzymałość na rozciąganie 290-439 kg. Grubość: 0,6 mm. Typ taśmy: PET. Kolor: Zielony.


Długość	Szerokość	Nr art.	Cena
2500000 mm	12 mm	[25754]	489,-
2000000 mm	15 mm	[25755]	449,-
1750000 mm	15 mm	[25756]	419,-



Zestaw do bandowania PP



Taśma PP do bandowania maszynowego



Taśma PP

Taśma PP

Do bandowania ręcznego i maszynowego. Taśma PP jest niedroga, przyjazna dla środowiska nadaje się po lekkich towarów, tj. skrzynki, wydruki itp.

ZESTAW DO BANDOWANIA PP

Praktyczny dyspenser ułatwia opasywanie towarów. Średnica wewnętrzna 160 mm. Wytrzymałość na rozciąganie 120-160 kg. Typ taśmy: PP. Kolor: Czarny.

Długość	Szerokość	Nr art.	Cena
1300000 mm	15 mm	[25613]	139,-
1600000 mm	12 mm	[25631]	139,-

ZESTAW DO BANDOWANIA PP

Zestaw zawierający taśmę PP oraz 500 plastikowych klamry. Wytrzymałość na rozciąganie 120 kg. Długość: 1500000 mm. Szerokość: 12 mm. Typ taśmy: PP. Ilość zapinek plastikowych: 500. Kolor: Czarny.

Zestaw do bandowania PP	[25570]	149,-
-------------------------	---------	--------------

TAŚMA PP DO BANDOWANIA RĘCZNEGO

Taśma PP do ręcznego bandowania lekkich ładunków. Wytrzymałość na rozciąganie 160-290 kg. Typ taśmy: PP. Kolor: Czarny.

Długość	Szerokość	Nr art.	Cena
1500000 mm	12 mm	[25611]	179,-
1200000 mm	15 mm	[25632]	179,-
2300000 mm	15 mm	[25612]	279,-

TAŚMA PP DO BANDOWANIA MASZYNOWEGO

Taśma PP do taśmowania maszynowego. Sprzedawana w zestawach po 2 szt. Wytrzymałość na rozciąganie 130 kg. Długość: 3000000 mm. Szerokość: 12 mm. Typ taśmy: PP. Ilość /opakowanie: 2.

Kolor	Nr art.	Cena
Czarny	[25753]	469,-
Biały	[25655]	469,-



ODWIJARKA DO TAŚMY PP

Odwijarka do taśmy PP. Wyposażona w plastikowy pojemnik, dwa koła i uchwyt do prowadzenia. Do taśm o średnicy wewnętrznej 200-280 mm. Kolor: Chrom. Zmontowane.

[25728]

659,-



ODWIJARKA DO TAŚMY STALOWEJ

Odwijarka do jednozwojnej taśmy stalowej. Z uchwytem i pojemnikiem. Kolor: Niebieski. Zmontowane.

[25628]

709,-



ODWIJARKA DO TAŚMY PET/STAŁOWEJ

Odwijarka do taśm PET i stalowych. Dwa duże koła, dwa mniejsze koła przednie, uchwyt do prowadzenia oraz półka na narzędzia. Zmontowane.

[40853]

1.609,-



ODWIJARKA DO TAŚMY WG

Odwijarka do wszystkich taśm WG. Z uchwytem i schowkiem. Kolor: Niebieski. Zmontowane.

[25625]

189,-



ODWIJARKA DO TAŚMY PP/WG

Uniwersalna odwijarka do taśm PP oraz WG o szerokości 130-200 mm. Wyposażona w dwa koła, uchwyty do prowadzenia, pojemnik oraz regulowany uchwyt na rolkę. Przystosowane do szerokości: 70, 150, 200, 280 mm. Kolor: Niebieski. Zmontowane.

[25626]

1.129,-



ZESTAW DO BANDOWANIA PP

Zestaw z napinarką, taśmą PP i zapinkami plastikowymi. Długość: 1000000 mm. Szerokość: 12 mm. Typ taśmy: PP. Ilość zapinek plastikowych: 500. Kolor: Czarny.

Zestaw do bandowania PP [25657]

449,-

ZESTAW DO BANDOWANIA WG

Zestaw składający się z taśmy WG, metalowych zapinek i napinarki. Typ taśmy: Wg. Kolor: Biały.

Długość	Szerokość	Ilość zapinek metalowych	Nr art.	Cena
250000 mm	13 mm	100	[25667]	379,-
200000 mm	16 mm	80	[25668]	369,-

ZESTAW DO BANDOWANIA WG

Dyspenser z taśmą WG 850 m x 16 mm oraz 1000 szt. plastikowych zapinek. Długość: 850000 mm. Szerokość: 16 mm. Typ taśmy: Wg. Ilość zapinek metalowych: 1000. Kolor: Biały.

Zestaw do bandowania WG [25669]

999,-

A PÓLAUTOMATYCZNA BANDOWNICA

Łatwa w obsłudze maszyna bandująca o wysokich parametrach technicznych. Do zgrzewania pojemników nie mniejszych niż S 80 x W 20 mm, przewodów itp. Regulowany hamulec mechaniczny 15-45 kg. Wysokość: 760 mm. Długość: 902 mm. Szerokość: 586 mm. Typ taśmy: PP. Kolor: Niebieski.

Półautomatyczna bandownica [25679] **5.519,-**

B TAŚMA PP DO BANDOWANIA MASZYNOWEGO

Taśma PP do taśmowania maszynowego. Sprzedawana w zestawach po 2 szt. Wytrzymałość na rozciąganie 130 kg. Długość: 3000000 mm. Szerokość: 12 mm. Typ taśmy: PP. Ilość /opakowanie: 2.

Kolor	Nr art.	Cena
Czarny	[25753]	469,-
Biały	[25655]	469,-

C NOŻYCE DO TAŚMY STALOWEJ

Nazwa	Nr art.	Cena
Nożyce do taśmy stalowej	[25630]	159,-

D NAPINARKA DO TAŚMY STALOWEJ

Napinarka do stalowej taśmy o wymiarach 13/16/19 mm. Do zabezpieczania palet, ładunków itp. Nie wymaga zapinek. Typ taśmy: Stal. Kolor: Czarny.

Napinarka do taśmy stalowej [25629] **3.039,-**

E NAPINARKA DO TAŚMY WG/PP

Ręczna napinarka, która napina i tnie taśmę. Do taśm WG 9-19 mm i taśm PP. Kolor: Niebieski.

Napinarka do taśmy WG/PP [25623] **299,-**

F ELEKTRYCZNA BANDOWNICA

Elektryczna, ergonomiczna bandownica, która naciąga, zgrzewa i tnie taśmy PP i PET. Przystosowana do taśm 13-16 mm, naciąg 2200 N. Typ taśmy: PP, PET. Akumulator: 14,8V/2Ah LI-PO. Bateria w zestawie: Tak. Do ładowania: Tak. Zmontowane.

Elektryczna bandownica [25859] **12.939,-**

G NAPINARKA DO TAŚMY PP/PET

Wszeczhonna napinarka, która naciąga i tnie taśmę. Rodzaj uszczelnienia wymagane: Plomba. Typ taśmy: PP, PET.

Szerokość	Nr art.	Cena
12 mm	[25641]	1.999,-
15 mm	[26356]	2.499,-

H STALOWE KLAMRY

Szerokość	Ilość /opakowanie	Nr art.	Cena
13 mm	2000	[25620]	419,-
16 mm	1000	[25757]	339,-

I PLASTIKOWE ZAPINKI

Plastikowe zapinki do bandowania taśmą PP. Maks. obciążenie 40 kg. Ilość /opakowanie: 1000.

Szerokość	Nr art.	Cena
13 mm	[25616]	95,-
16 mm	[25617]	99,-



Napina, zgrzewa i tnie taśmę PP i PET



J METALOWE ZAPINKI

Metalowe zapinki do taśm WG. Ilość /opakowanie: 1000.

Szerokość	Nr art.	Cena
13 mm	[25618]	169,-
16 mm	[25619]	229,-
19 mm	[26355]	279,-

K OCHRONIACZE KRAWĘDZI

Ochroniacze na krawędzie z uchwytami lub bez. Ilość /opakowanie: 2000. Kolor: Czarny.

Spód	Nr art.	Cena
Z kołcami	[25621]	219,-
Bez kołców	[25622]	219,-



Do taśmy PP i PET ze stalowymi klamrami



KAŻDY GRAM NA WAGĘ ZŁOTA

Kilka gramów tu, kilka tam i zanim się obejrzyysz, to już kilogramy. Posiadamy szeroki wybór wag cyfrowych do ważenia dużych i małych przedmiotów. Potrzebujesz zważyć listy, słodycze lub policzyć śrubki? Mamy wagi, które sprawdzą się tam, gdzie liczy się dokładność. Możemy również dostarczyć wagi legalizowane, dźwigowe i takie, które dzięki odporności na wilgoć, można spłukać wodą po użyciu. Więcej informacji udzielią nasi konsultanci. Zapraszamy do kontaktu!

Od
1.329,-

WAGA STOŁOWA/PODŁOGOWA

Waga stołowa/podłogowa o solidnym designie. Wytrzymuje duże obciążenia, posiada funkcję tarowania i duży wyświetlacz LED z czerwonymi cyframi. Platforma wagi została wykonana z higienicznej stali nierdzewnej częściowo odpornej na wilgoć. Materiał platformy składanej: Nierdzewny. Bateria w zestawie: Tak. Do ładowania: Tak. Certyfikat: CE.

Szerokość	Głębokość	Obciążenie	Dokładność wagi	Nr art.	Cena
400 mm	300 mm	60 kg	20 g	[30330]	1.329,-
500 mm	400 mm	150 kg	10 g	[30331]	1.449,-



CE

WAGA POCZTOWA

Elektroniczna waga do listów i paczek. Czytelny wyświetlacz LCD, funkcja tarowania i misa. Zasilana baterijnie: 6 x AA (brak w zestawie). Szerokość: 145 mm. Głębokość: 145 mm. Materiał platformy składanej: Nierdzewny. Certyfikat: CE.

Obciążenie	Dokładność wagi	Nr art.	Cena
6 kg	1 g	[31233]	199,-
0,6 kg	0,1 g	[31234]	249,-



CE

549,-



CE

WAGA POCZTOWA

Waga z funkcją tarowania oraz dużym i czytelnym wyświetlaczem LCD z podświetleniem. Zasilana załączonym adapterem 230V AC lub 6 bateriami AA (brak w zestawie). Wysokość: 45 mm. Długość: 405 mm. Szerokość: 355 mm. Materiał platformy składanej: Nierdzewny. Certyfikat: CE.

Obciążenie	Dokładność wagi	Nr art.	Cena
30 kg	20 g	[31301]	549,-
60 kg	50 g	[31302]	549,-
150 kg	100 g	[31303]	549,-

Więcej wag na ajprodukty.pl

WAGA POCZTOWA

Praktyczna waga pocztowa z funkcją tarowania. Do użytku na podłodze lub stole. Zaprojektowana do ważenia przesyłek o różnych rozmiarach. Duży i czytelny wyświetlacz LCD z zielonym podświetleniem zapewnia łatwy odczyt. Wysokość: 52 mm. Szerokość: 325 mm. Głębokość: 320 mm. Materiał platformy składanej: Nierdzewny. Akumulator: 7,2V/0,8 Ah. Bateria w zestawie: Tak. Do ładowania: Tak. Certyfikat: CE.

Obciążenie	Dokładność wagi	Nr art.	Cena
30 kg	10 g	[31142]	719,-
60 kg	20 g	[31143]	719,-
150 kg	50 g	[31144]	719,-



CE

WAGA LICZĄCA

Przenośna, kompaktowa waga licząca z funkcją tarowania i trzema wyświetlaczami LCD prezentującymi wagę całkowitą, wagę częściową oraz liczbę ważonych przedmiotów. Można wybrać jednostkę ważenia, co podkreśla międzynarodowy charakter wagi. Wysokość: 115 mm. Szerokość: 250 mm. Głębokość: 190 mm. Materiał platformy składanej: Nierdzewny. Akumulator: 7,2V/0,8 Ah. Bateria w zestawie: Tak. Do ładowania: Tak. Certyfikat: CE.

Obciążenie	Dokładność wagi	Nr art.	Cena
6 kg	0,5 g	[30342]	739,-
15 kg	1 g	[30343]	739,-
30 kg	5 g	[30344]	739,-



CE



CE

WAGA STOŁOWA

Waga do zastosowania w suchych środowiskach. Wyposażona w funkcję liczenia, wybór jednostek oraz dokładną skalę pomiaru. Dostarczana z zasilaczem, możliwość zasilania bateryjnego. Wysokość: 90 mm. Szerokość: 180 mm. Głębokość: 255 mm. Wymiar platformy (DxS): 170x180 mm. Certyfikat: CE.

Obciążenie	Dokładność wagi	Nr art.	Cena
1,2 kg	0,1 g	[31304]	439,-
2,5 kg	0,2 g	[31305]	439,-
5 kg	0,5 g	[31306]	439,-
10 kg	1 g	[31307]	439,-



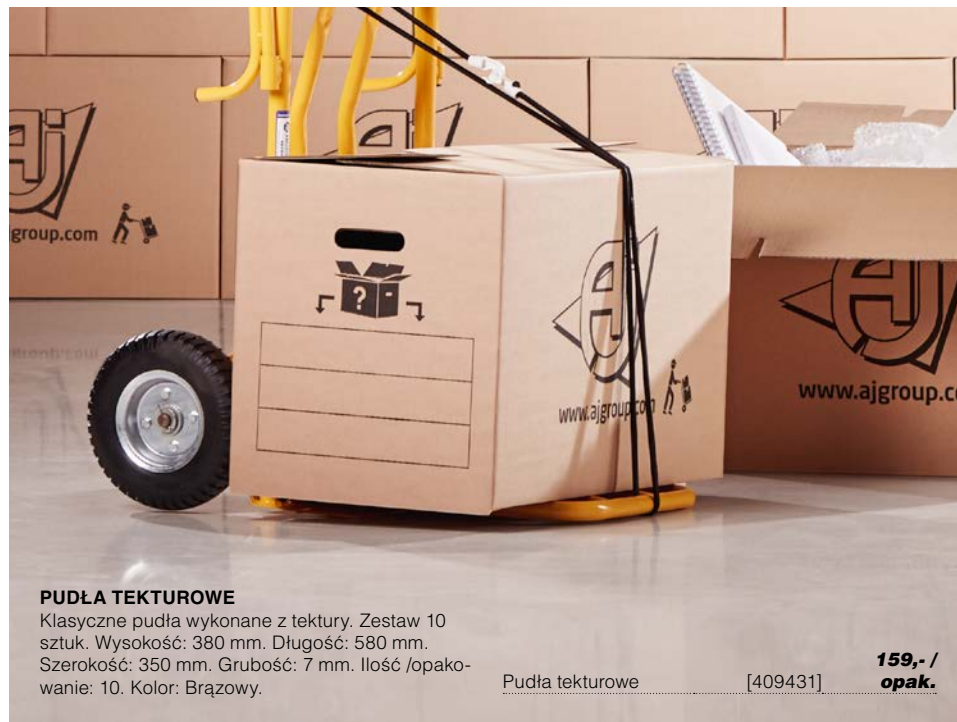
Obciążenie
30-300 kg

CE

WAGA WISZĄCA

Wisząca waga z hakiem i funkcją tara. Waga jest przyjazna dla użytkownika i łatwa do przeniesienia. Baterie w zestawie. Wysokość: 340 mm. Szerokość: 70 mm. Głębokość: 65 mm. Certyfikat: CE.

Obciążenie	Dokładność wagi	Nr art.	Cena
30 kg	20 g	[31308]	439,-
60 kg	50 g	[31309]	439,-
150 kg	100 g	[31310]	439,-
300 kg	200 g	[31311]	529,-



PUDŁA TEKTUROWE

Klasyczne pudła wykonane z tektury. Zestaw 10 sztuk. Wysokość: 380 mm. Długość: 580 mm. Szerokość: 350 mm. Grubość: 7 mm. Ilość /opakowanie: 10. Kolor: Brązowy.

Pudła tekturowe

[409431]

159,- /opak.

Waga paletowa, s. 343

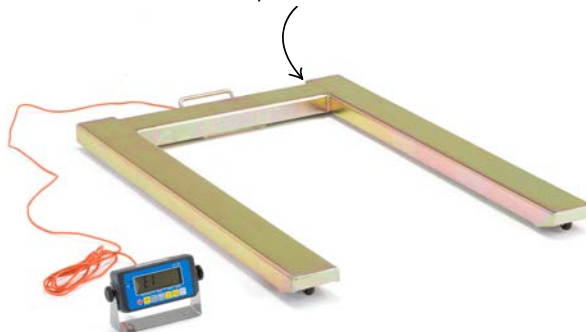


WAGA BELKOWA/PALETOWA

Niska waga z 4 czujnikami do ważenia palet itp. Posiada czujnik przeciążenia, funkcję liczenia i akumulator wielokrotnego ładowania (230V). Wysokość: 85 mm. Długość: 1250 mm. Szerokość: 120 mm. Obciążenie: 30 kg. Materiał: Stal. Dokładność wagi: 500 g. Ilość sensorów: 4. Napięcie: 230 V. Bateria w zestawie: Tak. Do ładowania: Tak.

Waga belkowa/paletowa [30379] **3.869,-**

Klasa bezpieczeństwa IP67



WAGA PALETOWA

Waga paletowa z 4 czujnikami obciążenia (klasa bezpieczeństwa IP67). Funkcja akumulacji i peak hold (mierzenie i blokada maks. obciążenia). Uchwyt do podnoszenia i zabezpieczenie kabla oraz zintegrowane koła. Zasilanie z sieci 230V lub akumulator. Wysokość: 78 mm. Długość: 1250 mm. Szerokość: 840 mm. Nośność: 2000 kg. Materiał: Ocynkowany. Dokładność wagi: 500 g. Ilość sensorów: 4. Napięcie: 230 V. Bateria w zestawie: Tak. Do ładowania: Tak.

Waga paletowa [30337] **5.289,-**

3.759,-



WAGA PALETOWA

Waga paletowa z 4 czujnikami obciążenia. Funkcja inteligentnego liczenia i akumulacji. Zintegrowane koła transportowe. Zasilanie sieciowe 230V lub akumulator. RS-232 dostępny w wyposażeniu dodatkowym. Wysokość: 78 mm. Długość: 1250 mm. Szerokość: 840 mm. Nośność: 2000 kg. Materiał: Ocynkowany. Dokładność wagi: 500 g. Ilość sensorów: 4. Napięcie: 230 V. Bateria w zestawie: Tak. Do ładowania: Tak. Kolor: Niebieski.

Waga paletowa [30336] **3.759,-**



15,-



A PODKŁADKA Z KLIPSEM

Podkładka plastikowa z klipsem skutecznie utrzymuje dokumenty w miejscu. Rozmiar: A4. Kolor: Niebieski.

Podkładka z klipsem [123035] **15,-**

SAMOPRZYLEPNE KIESZENIE NA DOKUMENTY

Kieszenie na dokumenty przewozowe z samoprzylepną tylną częścią. Ilość /opakowanie: 1000.

Nazwa art.	Nr art.	Cena
B Samoprzylepne kieszenie na dokumenty, 1000 szt., C6	[26348]	109,-
C Samoprzylepne kieszenie na dokumenty, 1000 szt., C5	[26347]	209,-

PLASTIKOWE KIESZENIE PALETOWE

Plastikowe kieszenie do palet, kołnierzy i nadstawek paletowych. Ilość /opakowanie: 100.

Rozmiar	Wysokość	Szerokość	Nr art.	Cena
D A6	115 mm	145 mm	[258071]	249,-
E A5	168 mm	247 mm	[258061]	339,-
F A4	230 mm	314 mm	[258051]	569,-

G NAROŻNIKI PALETOWE

Uchwyty narożne do palet. Materiał: Ocynkowany. Ilość /opakowanie: 4.

Narożniki paletowe [25804] **61,-**



Praktyczne rozwiązanie!

H PRZEGRODA PALETOWA

Przegroda zapewniająca lepszą organizację zawartości palety. Wysokość: 190 mm. Materiał: Drewno. Kolor: Sosna.

Długość	Nr art.	Cena
755 mm	[21275]	27,-
1155 mm	[21276]	33,-

I DYSTANS PALETA-KOŁNIERZ

Oszczędź powierzchnię na podłodze i zapewnij stabilne sztapłowanie palet dzięki wkładkom dystansowym. Nośność: 1000 kg. Materiał: Ocynkowany. Ilość /opakowanie: 4.

Dystans paleta-kołnierz [25811] **589,-**



Przegrody z plastiku z recyklingu!

PRZEGRODA PALETOWA

Przegrody pozwalają dzielić paletę na praktyczne sekcje i chronią przewożone towary.

Grubość	Wysokość	Długość	Nr art.	Cena
10 mm	120 mm	750 mm	[25821]	35,-
10 mm	120 mm	1150 mm	[25822]	40,-
15 mm	180 mm	750 mm	[25823]	45,-
15 mm	180 mm	1150 mm	[25824]	50,-




169,-

PALETA PLASTIKOWA

Trwała i lekka paleta z perforacją. Wysokość: 145 mm. Długość: 1200 mm. Szerokość: 800 mm. Nośność obciążenie statyczne: 4000 kg. Materiał: Polipropylen. Nośność obciążenie dynamiczne: 1000 kg. Kolor: Czarny.


Paleta plastikowa [23076] **169,-**



PALETA PLASTIKOWA

Sztaplowana paleta z tworzywa sztucznego. Doskonały wybór w krajach, gdzie drewniane palety nie są akceptowane. Wytrzymuje temperatury od -30 do +40 stopni Celsjusza. Wysokość: 143 mm. Długość: 800 mm. Szerokość: 600 mm. Nośność obciążenie statyczne: 1000 kg. Materiał: Polipropylen. Nośność obciążenie dynamiczne: 500 kg. Kolor: Czarny.

Nazwa art.	Ilość /opakowanie	Nr art.	Cena
A Paleta plastikowa, 800x600x143 mm, czarny	1	[26671]	69,-
B Paleta plastikowa, 800x600 mm, sztaplowana, 20 szt.	20	[26665]	1.569,-



PALETA PLASTIKOWA

Sztaplowana paleta z tworzywa sztucznego. Krawędzie o wys. 6 mm zapobiegają przesuwaniu się towarów. Doskonały wybór w krajach, gdzie drewniane palety nie są akceptowane. Wytrzymuje temperatury od -30 do +40 stopni Celsjusza. Wysokość: 150 mm. Długość: 1200 mm. Szerokość: 800 mm. Nośność obciążenie statyczne: 2500 kg. Materiał: Polipropylen. Nośność obciążenie dynamiczne: 1200 kg. Kolor: Czarny.

Nazwa art.	Ilość /opakowanie	Nr art.	Cena
C Paleta plastikowa, 1200x800 mm, czarny	1	[26673]	95,-
D Paleta plastikowa, 1200x800 mm, sztaplowana, 20 szt.	20	[26666]	1.899,-



PALETA STALOWA VOLUME

Trwała paleta z galwanizowanej stali z dnem z siatki. Maksymalna nośność 1000 kg. Zaprojektowana do łatwego podnoszenia i transportu przy pomocy wózka widłowego. Stalowa paleta w formacie EURO z dnem z siatki przepuszcza wilgoć i wycieki. Wysokość: 145 mm. Długość: 1200 mm. Szerokość: 800 mm. Nośność obciążenie statyczne: 1000 kg. Materiał: Stal. Nośność obciążenie dynamiczne: 800 kg.

Paleta stalowa [23060] **789,-**



PALETA STALOWA VOLUME

Mocna paleta stalowa wykonana z galwanizowanej stali z pełnym dnem. Maks. obciążenie 1000 kg. Zaprojektowana do łatwego przemieszczania przy pomocy wózka. Standardowy format EURO. Solidna konstrukcja. Wysokość: 145 mm. Długość: 1200 mm. Szerokość: 800 mm. Nośność obciążenie statyczne: 1000 kg. Materiał: Stal. Nośność obciążenie dynamiczne: 800 kg.

Paleta stalowa [23061] **759,-**



369,-

PALETA PLASTIKOWA

Trwała paleta plastikowa o gładkiej powierzchni. Podwyższone krawędzie zabezpieczają ładunek. Można użytkować w temperaturach między -30°C i +40°C. Wysokość: 150 mm. Długość: 1200 mm. Szerokość: 800 mm. Nośność obciążenie statyczne: 3000 kg. Materiał: Polipropylen. Nośność obciążenie dynamiczne: 1500 kg. Kolor: Szary.

Paleta plastikowa [26678] **369,-**



KOŁNIERZ PALETOWY

Kołnierz paletowy do palet drewnianych i plastikowych. Odporny na uderzenia. Do palet pełnowymiarowych i półpalet. Wysokość: 200 mm. Materiał: ABS. Kolor: Czarny. Zmontowane.

Długość	Szerokość	Nr art.	Cena
800 mm	600 mm	[730683]	309,-
1200 mm	800 mm	[730682]	359,-



E

F

POKRYWA PALETOWA

Wytrzymała pokrywa na palety EURO. Wysokość: 30 mm. Długość: 1210 mm. Szerokość: 810 mm. Materiał: Polikarbon. Kolor: Czarny.

Pokrywa paletowa [26674] **129,-**



KOŁNIERZ PALETOWY

Kołnierz paletowy z solidnymi zawiasami. Wysokość: 200 mm. Długość: 1200 mm. Szerokość: 800 mm. Materiał: Drewno. Kolor: Sosna.


Kołnierz paletowy [25820] **97,-**



WÓZEK VOLUME

Wózek platformowy z wytrzymałą platformą z płyty MDF bez podwyższonych krawędzi. Może posłużyć do osadzenia kontenera paletowego z burtami z siatki stalowej. Doskonały do transportu produktów dużych oraz tych o niestandardowych kształtach i wymiarach. Wózek wyposażono w cztery koła, w tym dwa skrętne. Wszystkie koła charakteryzują się doskonałymi właściwościami amortyzującymi dla łatwiejszej obsługi. Długość: 1200 mm. Szerokość: 800 mm. Nośność: 1000 kg. Materiał: MDF. Ilość kół skrętnych: 4. Bieżnik opon: Pełna guma. Typ kół: 2 koła stałe, 2 samonastawne. Do samodzielnego montażu.

Wózek [26384] **499,-**



NAROŻNIKI DO SZTAPLOWANIA VOLUME

Narożniki do sztaplowania koszy paletowych. Łatwe dopasowanie do narożników ramy dla stabilnego sztaplowania. Materiał: Ocynkowany. Ilość /opakowanie: 4.

Narożniki do sztaplowania [26385] **93,-**

KOSZ PALETOWY VOLUME

Trwały kosz do palet EURO. Składana konstrukcja pozwala oszczędzać miejsce podczas przechowywania. Kosze można ustawiać w stos, nawet gdy paleta jest załadowana, jeśli używane są narożniki do układania w stos. Długość: 1200 mm. Szerokość: 800 mm. Materiał: Ocynkowany. Rozmiar oczka siatki: 85x50 mm.

Wysokość	Nr art.	Cena
200 mm	[26361]	829,-
400 mm	[26362]	859,-
660 mm	[26363]	909,-
800 mm	[26364]	949,-
1000 mm	[26365]	959,-

KOSZ PALETOWY VOLUME

Trwały kosz do palet EURO. Na jednym z krótszych boków znajduje się furka, która zapewnia łatwy dostęp do zawartości. Ułatwia załadunek i rozładunek towarów. Kosze można ustawiać w stos, nawet gdy paleta jest załadowana, jeśli używane są narożniki. Długość: 1200 mm. Szerokość: 800 mm. Materiał: Ocynkowany. Rozmiar oczka siatki: 200x100 mm.

Wysokość	Nr art.	Cena
400 mm	[26366]	909,-
660 mm	[26368]	979,-
800 mm	[26370]	1.029,-
1000 mm	[26372]	1.029,-

KOSZ PALETOWY VOLUME

Trwały kosz paletowy EURO. Na jednym z dłuższych boków znajduje się furka, która zapewnia łatwy dostęp do zawartości. Ułatwia załadunek i rozładunek towarów. Kosze można ustawiać w stos, nawet gdy paleta jest załadowana, jeśli używane są narożniki. Długość: 1200 mm. Szerokość: 800 mm. Materiał: Ocynkowany. Rozmiar oczka siatki: 85x50 mm.

Wysokość	Nr art.	Cena
400 mm	[26367]	1.039,-
660 mm	[26369]	1.129,-
800 mm	[26371]	1.189,-
1000 mm	[26373]	1.199,-

PRZEGRODA VOLUME

Poręczna przegroda do użytku z koszem paletowym. Do podziału przestrzeni na mniejsze sekcje. Przegrodę łatwo zamontować i przemieścić, gdy zajdzie potrzeba. Solidna konstrukcja z siatki sprawia, że zawartość sekcji jest dobrze widoczna. Materiał: Ocynkowany. Rozmiar oczka siatki: 85x50 mm.

Wysokość	Długość	Nr art.	Cena
200 mm	750 mm	[26374]	209,-
400 mm	750 mm	[26375]	219,-
660 mm	750 mm	[26376]	229,-
800 mm	750 mm	[26377]	249,-
1000 mm	750 mm	[26378]	269,-
200 mm	1150 mm	[26379]	229,-
400 mm	1150 mm	[26380]	239,-
660 mm	1150 mm	[26381]	249,-
800 mm	1150 mm	[26382]	269,-
1000 mm	1150 mm	[26383]	319,-



A KOSZ PALETOWY

Sztaplowany kosz paletowy z furtką na dłuższym boku. Do palet EURO. Długość: 1220 mm. Szerokość: 820 mm. Nośność: 800 kg. Materiał: Drut stalowy. Rozmiar oczka siatki: 120x65 mm. Do samodzielnego montażu.

Wysokość	Wym. wewn	Nr art.	Cena
420 mm	D 1150 x S 740 x W 400 mm	[26323]	769,-
640 mm	D 1150 x S 740 x W 620 mm	[26324]	939,-
870 mm	D 1150 x S 740 x W 850 mm	[26325]	1.029,-

B KOSZ PALETOWY

Sztaplowany kosz paletowy z furtką na dłuższym boku. Do palet EURO. Wysokość: 1020 mm. Długość: 1220 mm. Szerokość: 820 mm. Nośność: 800 kg. Materiał: Drut stalowy. Wym. wewn: D 1150 x S 740 x W 1000 mm. Rozmiar oczka siatki: 120x65 mm. Do samodzielnego montażu.

Kosz paletowy	[24119]	689,-
---------------	---------	--------------

KONTENER PALETOWY


Sztaplowany kontener do palet EURO. Długość: 1200 mm. Szerokość: 800 mm. Materiał: Ocynkowany. Do samodzielnego montażu.

Wysokość	Nr art.	Cena
1000 mm	[26344]	1.689,-
1500 mm	[26345]	1.919,-
1800 mm	[26346]	2.099,-

C KOSZ PALETOWY

Sztaplowany kontener paletowy ze składanym dłuższym bokiem. Wysokość: 970 mm. Długość: 1240 mm. Szerokość: 835 mm. Nośność: 6000 kg. Materiał: Stal. Wym. wewn: D 1200 x S 800 x W 800 mm. Rozmiar oczka siatki: 50x50 mm. Kolor: Szary. Zmontowane.

Kosz paletowy	[22596]	1.369,-
---------------	---------	----------------



Od
449,-

KOSZ Z SIATKI

Sztaplowany kosz z siatki stalowej z furtką na dłuższym boku. Materiał: Drut stalowy. Rozmiar oczka siatki: 100x50 mm. Do samodzielnego montażu.

Nośność	Wysokość	Długość	Szerokość	Wym. wewn	Nr art.	Cena
300 kg	640 mm	800 mm	600 mm	D 790 x S 550 x W 510 mm	[24147]	449,-
1000 kg	900 mm	1200 mm	1000 mm	D 1150 x S 960 x W 770 mm	[24148]	899,-





RAMY DO PALET

Bariery do palet euro. Długość: 775 mm. Szerokość: 115 mm. Materiał: Ocynkowany.

Wysokość	Nr art.	Cena
600 mm	[290037]	239,-
1000 mm	[290038]	259,-



219,-

STELAŻ NA PALETY

Stelaż na palety z galwanizowanych rur stalowych. Dodaj paletę i stwórz tymczasowe stanowisko robocze. Jednostka sprzedaży 2 szt. Szerokość: 800 mm. Średnica: 32 mm. Nośność: 500 kg. Materiał: Galwanizowany na gorąco.

Wysokość	Nr art.	Cena
730 mm	[30107]	219,-
850 mm	[30104]	219,-



STÓŁ NA PALETY

Trwały stół o konstrukcji z rur stalowych. Zaprojektowany do palet EURO. Stół na palety wytrzyma intensywnie użytkowanie i łatwo go przewieźć przy pomocy wózka widłowego. Dodaj półkę i uzyskaj więcej miejsca do przechowywania. Wysokość: 650 mm. Długość: 1200 mm. Szerokość: 800 mm. Nośność: 1000 kg. Narożne mocowanie palety: Nie. Kolor: Niebieski. Zmontowane.


Stół na palety [30216] **839,-**



PÓŁKA DO WÓZKA/STOŁU NA PALETY

Praktyczna półka dolna z mocnej płyty wiórowej, którą można zamontować do wózka/stołu na palety i uzyskać więcej miejsca do przechowywania. Wyposaż wózek/stół w praktyczną półkę dolną i ciesz się przestrzenią, którą oferuje! Długość: 1200 mm. Szerokość: 800 mm. Materiał: Płyta wiórowa.

Półka do wózka/stołu na palety [31165] **99,-**



UCHWYT DO PRZEWOZU PALET

Uchwyt do palet to sprytny dodatek utrzymujący przewożoną paletę w miejscu na wózku paletowym. Nasze uchwyty łatwo zamontować na ramie wózka na palety. Montaż ręczny bez narzędzi. Materiał: Stal. Ilość /opakowanie: 4. Kolor: Galwanizowany.

Uchwyt do przewozu palet [73690] **189,-**



Od 769,-

WÓZEK NA PALETY

Przystosowany do transportu palet o wymiarach 1200x800 mm, zapewnia wysokość roboczą odpowiednio 625 mm lub 655 mm + paleta. Wózek wyposażono w 2 koła stałe i 2 skrętne, z hamulcami lub bez. Długość: 1200 mm. Szerokość: 800 mm. Głębokość: 800 mm. Materiał: Stal. Format otworu: 105x75-80 mm. Narożne mocowanie palety: Nie. Typ kół: 2 koła stałe, 2 samonastawne. Kolor: Niebieski. Do samodzielnego montażu.

Koła: Bez hamulca

Wysokość	Nośność	Pełna wysokość (koła + płyta montażowa)	Bieżnik opon	Średnica kół	Nr art.	Cena
655 mm	500 kg	240 mm	Pełna guma	200 mm	[30054]	769,-
625 mm	1000 kg	200 mm	Poliuteran	160 mm	[30055]	929,-

Koła: Z hamulcem

Wysokość	Nośność	Pełna wysokość (koła + płyta montażowa)	Bieżnik opon	Średnica kół	Nr art.	Cena
655 mm	500 kg	240 mm	Pełna guma	200 mm	[30279]	819,-
625 mm	1000 kg	200 mm	Poliuteran	160 mm	[30280]	959,-

A WÓZEK NA PALETY

Wózek na palety o wym. 1200x800 mm. Dwustopniowa regulacja wysokości roboczej. Posiada 2 koła stałe i 2 skrętne z hamulcami lub bez oraz 4 uchwyty narożne o wysokości 75 mm, które utrzymują paletę w miejscu. Długość: 1200 mm. Szerokość: 800 mm. Materiał: Stal. Format otworu: 105x75-80 mm. Narożne mocowanie palety: Tak. Typ kół: 2 koła stałe, 2 samonastawne. Kolor: Niebieski. Do samodzielnego montażu.

Koła: Bez hamulca

Wysokość	Nośność	Regulowana wysokość robocza	Pełna wysokość (koła + płyta montażowa)	Bieżnik opon	Średnica kół	Nr art.	Cena
745 mm	500 kg	745, 795 mm	240 mm	Pełna guma	200 mm	[25644]	1.099,-
705 mm	1000 kg	705, 755 mm	200 mm	Poliuteran	160 mm	[25652]	1.249,-

Koła: Z hamulcem

745 mm	500 kg	745, 795 mm	240 mm	Pełna guma	200 mm	[256442]	1.209,-
705 mm	1000 kg	705, 755 mm	200 mm	Poliuteran	160 mm	[256522]	1.369,-

B WÓZEK NA PALETY

Wózek z 4 uchwytyami narożnymi o wysokości 75 mm, które skutecznie utrzymują paletę w miejscu. Wyposażony w 2 koła stałe i 2 skrętne z hamulcami lub bez. Wózek dostosowany do palet o wymiarach 1200x800 mm. Długość: 1200 mm. Szerokość: 800 mm. Materiał: Stal. Format otworu: 105x75-80 mm. Narożne mocowanie palety: Tak. Typ kół: 2 koła stałe, 2 samonastawne. Kolor: Niebieski. Do samodzielnego montażu.

Koła: Bez hamulca

Wysokość	Nośność	Pełna wysokość (koła + płyta montażowa)	Bieżnik opon	Średnica kół	Nr art.	Cena
305 mm	500 kg	240 mm	Pełna guma	200 mm	[25649]	719,-
265 mm	1000 kg	200 mm	Poliuteran	160 mm	[25651]	899,-

Koła: Z hamulcem

305 mm	500 kg	240 mm	Pełna guma	200 mm	[256492]	779,-
265 mm	1000 kg	200 mm	Poliuteran	160 mm	[256512]	929,-

C WÓZEK NA PALETY



Wózek na palety 1200x800 mm. Czterostopniowa regulacja wysokości. Długość: 1200 mm. Szerokość: 800 mm. Materiał: Stal. Format otworu: 105x75-80 mm. Narożne mocowanie palety: Nie. Typ kół: 2 koła stałe, 2 samonastawne. Kolor: Niebieski. Do samodzielnego montażu.

Koła: Bez hamulca

Wysokość	Nośność	Regulowana wysokość robocza	Pełna wysokość (koła + płyta montażowa)	Bieżnik opon	Średnica kół	Nr art.	Cena
660 mm	500 kg	660, 720, 780, 840 mm	240 mm	Pełna guma	200 mm	[30210]	1.079,-
645 mm	1000 kg	645, 705, 765, 825 mm	200 mm	Poliuteran	160 mm	[30211]	1.259,-

Koła: Z hamulcem

660 mm	500 kg	660, 720, 780, 840 mm	240 mm	Pełna guma	200 mm	[30281]	1.139,-
645 mm	1000 kg	645, 705, 765, 825 mm	200 mm	Poliuteran	160 mm	[30282]	1.289,-





A



B



C



D



E



F



G



H



I



J

A BĘBEN Z WĘŻEM PNEUMATYCZNYM

Bęben ze sprężyną powrotną. Ciśnienie maksymalne 20 bar. Złącze UDV 3/8". Długość: 15000 mm.

Bęben z wężem pneumatycznym [40204] **649,-**

B BĘBEN Z WĘŻEM PNEUMATYCZNYM

Bęben z wężem pneumatycznym ze sprężyną powrotną. Maks. ciśnienie 12 barów. Złącze zewnętrzne 3/8". Długość: 7000 mm.

Bęben z wężem pneumatycznym [40200] **249,-**

C BĘBEN Z WĘŻEM PNEUMATYCZNYM

Bęben z wężem pneumatycznym. Ze sprężyną powrotną i złączką. Maks. ciśnienie 16 barów. Wymiary wewnętrzne: 9,5 mm. Wymiary zewnętrzne: 13 mm. Długość: 30000 mm.

Bęben z wężem pneumatycznym [40208] **899,-**

D BĘBEN Z WĘŻEM PNEUMATYCZNYM

Bęben z wężem pneumatycznym. Ciśnienie maksymalne 20 bar. Złącze zewnętrzne o średnicy 3/8". Długość: 20000 mm.

Bęben z wężem pneumatycznym [40205] **699,-**

E PRZEDŁUŻACZ BĘBNOWY

Przedłużacz bębnowy przeznaczony do montażu na ścianie/suficie. 2000W przy pełnym rozwinięciu, 1000W po zwinięciu. Wtyczka 230V IP42 10A. Długość: 15000 mm.

Przedłużacz bębnowy [40212] **389,-**

F BĘBEN Z WĘŻEM OGRODOWYM

Bęben z wężem ogrodowym. Ciśnienie maksymalne 10 bar. Złącze 1/2". Wyposażony w końcówkę pistoletową. Do montażu ściennego. Długość: 20000 mm.

Bęben z wężem ogrodowym [40214] **429,-**

G BĘBEN Z WĘŻEM OGRODOWYM

Ścienny bęben z wężem ogrodowym i sprężyną powrotną. W komplecie z dyszą natryskową. Maksymalne ciśnienie 8 bar, złącze 1/2". Długość: 40000 mm. Kolor: Szary.

Bęben z wężem ogrodowym [40215] **899,-**

H PRZEDŁUŻACZ BĘBNOWY

Przedłużacz z czterema uziemionymi gniazdami. Dopuszczony do użytku na zewnątrz (IP44). Maksymalne parametry: 3500W przy pełnym rozwinięciu, 1200W po zwinięciu. Długość: 20000 mm.

Przedłużacz bębnowy [139152] **259,-**

I PRZEDŁUŻACZ BĘBNOWY

Nowoczesny przedłużacz bębnowy z 2 wejściami USB i 3 standardowymi uziemionymi gniazdami elektrycznymi. Przedłużacz wyposażono w mocny uchwyt do przenoszenia oraz wytrzymały korpus ze stali. Maks: 3500W po rozwinięciu i 1200W bez rozwijania. Długość: 10000 mm.

Przedłużacz bębnowy [139139] **139,-**

J PRZEDŁUŻACZ BĘBNOWY

Nowoczesny przedłużacz bębnowy z 2 wejściami USB i 3 standardowymi uziemionymi gniazdami elektrycznymi. Przedłużacz wyposażono w mocny uchwyt do przenoszenia oraz wytrzymały korpus ze stali. Maks: 3500W po rozwinięciu i 1200W bez rozwijania. Długość: 25000 mm.

Przedłużacz bębnowy [139141] **239,-**

342



08

TRANSPORT I PODNOSZENIE

Sprzęt transportowy to stały punkt w naszej ofercie już od 45 lat. Asortyment AJ obejmuje wózki paletowe, stoły podnoszące, kontenery wywrotki oraz szeroką gamę wózków transportowych. Nasi handlowcy odpowiedzą na wszystkie pytania dotyczące produktów spoza standardowej oferty. Rozbudowana sieć kontaktów z dostawcami sprawia, że mamy zdecydowanie więcej możliwości realizowania specjalnych życzeń klienta.

NOWOŚĆ!


347

311



353



779,-

WÓZEK COMPACT

Wózek z 2 pojemnymi koszami, które można umieścić na dowolnej wysokości. Łatwy w manewrowaniu, funkcjonalny wózek to doskonały sprzęt do transportu niewielkich ładunków w środowiskach takich jak szkoły, szpitale, sklepy, warsztaty i magazyny. Wysokość: 1070 mm. Długość: 660 mm. Szerokość: 360 mm. Koła: Bez hamulca. Nośność: 50 kg. Nośność kosza: 10 kg. Ilość półek: 2. Bieżnik opon: Pełna guma. Średnica kół: 100 mm. Typ kół: 4 samonastawne. Kolor: Czarny. Do samodzielnego montażu.

Wózek [13740] **779,-**



WÓZEK POCZTOWY/AKTOWY CLIP

Wózek do transportu przesyłek i akt. Wyposażony w 2 praktyczne koszyki. Wysokość: 950 mm. Długość: 690 mm. Szerokość: 410 mm. Koła: Bez hamulca. Nośność: 100 kg. Bieżnik opon: Pełna guma. Średnica kół: 125 mm. Typ kół: 4 samonastawne. Kolor: Chrom. Do samodzielnego montażu.

Wózek pocztowy/aktowy [10398] **1.149,-**

WÓZEK COOPER

Wszechstronny wózek z trwałymi półkami i wygodnym uchwytem. Wysokość: 860 mm. Długość: 1080 mm. Szerokość: 570 mm. Koła: Bez hamulca. Nośność: 200 kg. Materiał korpusu: Stal. Materiał półki: Laminat. Odległość między półkami: 650 mm. Wym. platformy (DxS): 990x570 mm. Ilość półek: 2. Bieżnik opon: Pełna guma. Średnica kół: 125 mm. Typ kół: 4 samonastawne. Kolor półki: Biały. Kolor korpusu: Chrom. Do samodzielnego montażu.

Wózek [23238] **1.259,-**

WÓZEK Z PÓLKAMI TUBE

Kompaktowy, funkcjonalny i cichy wózek półkowy do transportu i mobilnego przechowywania w zakładzie pracy. Wózek wyposażono w 2 uchwyty i 4 koła skrętne, w tym 2 z hamulcami. Prosty i praktyczny wózek o wysokim udźwigu. Wysokość: 910 mm. Długość: 750 mm. Szerokość: 500 mm. Koła: Z hamulcem. Nośność: 100 kg. Materiał: Stal. Odległość między półkami: 400 mm. Ilość półek: 2. Bieżnik opon: Pełna guma. Typ kół: 4 samonastawne. Kolor: Biały. Do samodzielnego montażu.

Wózek z półkami [20347] **869,-**

WÓZEK NA SEGREGATORY

Pojemny wózek na segregatory z delikatnie pochylonymi półkami i zdejmowanymi podpórkami. Idealny do przechowywania i transportu np. w bibliotekach, szkołach, biurach i archiwach. Koła zapewniają płynne manewrowanie wózkami. Wysokość: 840 mm. Szerokość: 340 mm. Koła: Bez hamulca. Nośność: 75 kg. Materiał korpusu: Rura stalowa. Materiał półki: Laminat. Ilość półek: 2. Bieżnik opon: Pełna guma. Średnica kół: 100 mm. Typ kół: 4 samonastawne. Kolor korpusu: Chrom. Do samodzielnego montażu.

Długość	Kolor półki	Nr art.	Cena
550 mm	Buk	[204721]	679,-
550 mm	Brzoza	[204722]	679,-
550 mm	Szary	[204724]	679,-
800 mm	Buk	[204701]	749,-
800 mm	Brzoza	[204702]	749,-
800 mm	Szary	[204704]	749,-



B



C



D

A WÓZEK Z PÓLKAMI CHEER

Wysoki wózek z półkami. Rama z rur stalowych. Posiada regulowaną półkę dolną. Wysokość: 1060 mm. Długość: 600 mm. Szerokość: 430 mm. Koła: Bez hamulca. Nośność: 50 kg. Materiał: Stal. Ilość półek: 2. Bieżnik opon: Pełna guma. Średnica kół: 100 mm. Typ kół: 4 samonastawne. Kolor korpusu: Chrom. Do samodzielnego montażu.

Kolor półki	Nr art.	Cena
Jasnoszary	[204651]	949,-
Buk	[204652]	949,-

B WÓZEK Z PÓLKAMI BREEZE

Wózek serwisowy z 3 półkami i wyjmowanymi tacami. Wysokość: 960 mm. Długość: 770 mm. Szerokość: 495 mm. Koła: Z hamulcem. Nośność: 150 kg. Materiał korpusu: Stal. Materiał półki: Plastik. Odległość między półkami: 290 mm. Ilość półek: 3. Bieżnik opon: Pełna guma. Średnica kół: 125 mm. Typ kół: 4 samonastawne. Kolor półki: Szary. Kolor korpusu: Szary. Do samodzielnego montażu.

Wózek z półkami	[27010]	1.199,-
-----------------	---------	---------

C WÓZEK Z PÓLKAMI LEVEL

Wszechstronny wózek transportowy z 2 uchwytami i dwustronnymi półkami. Wysokość: 946 mm. Długość: 1024 mm. Szerokość: 460 mm. Koła: Z hamulcem. Nośność: 150 kg. Materiał korpusu: Stal. Materiał półki: Laminat. Odległość między półkami: 245 mm. Wym. platformy (DxS): 800x420 mm. Ilość półek: 3. Bieżnik opon: Pełna guma. Typ kół: 4 samonastawne. Kolor półki: Wiśnia. Kolor korpusu: Czarny. Do samodzielnego montażu.

Wózek z półkami	[260512]	1.009,-
-----------------	----------	---------


D WÓZEK Z PÓLKAMI CHASE

Wielofunkcyjny wózek z 2 uchwytami i dwustronnymi półkami. Sprawdza się podczas transportu w środowisku biurowym i przemysłowym. Wysokość: 946 mm. Długość: 930 mm. Szerokość: 460 mm. Koła: Z hamulcem. Nośność: 150 kg. Materiał korpusu: Stal. Materiał półki: Laminat. Odległość między półkami: 245 mm. Ilość półek: 3. Bieżnik opon: Pełna guma. Średnica kół: 100 mm. Typ kół: 4 samonastawne. Kolor korpusu: Czarny.

Kolor półki	Nr art.	Cena
Jasnoszary	[25289]	899,-
Buk/Wiśnia	[126280]	899,-



Od
569,-



Do wózków z półkami

WÓZEK Z PÓLKAMI

Wózek z półkami i ergonomicznym uchwytem. Wysokość: 960 mm. Długość: 840 mm. Szerokość: 430 mm. Koła: Bez hamulca. Nośność: 100 kg. Materiał korpusu: Stal. Materiał półki: HPL. Odległość między półkami: 560 mm. Wym. platformy (DxS): 760x430 mm. Ilość półek: 2. Bieżnik opon: Pełna guma. Średnica kół: 100 mm. Typ kół: 4 samonastawne. Kolor korpusu: Chrom. Do samodzielnego montażu.

Kolor półki	Nr art.	Cena
Biały	[23135]	569,-
Czerwony	[23138]	569,-
Buk	[23139]	569,-

KRAWĘDZIE BOCZNE DO WÓZKA

Krawędzie boczne z siatki na dolną półkę wózka. Wysokość: 135 mm. Długość: 730 mm. Szerokość: 430 mm. Kolor: Chrom.

Krawędzie boczne do wózka [20499] **189,-**



WÓZEK Z PÓLKAMI VESSEL

Wszechstronny wózek półkowy z 2 wygodnymi uchwytami. Dwie montowane na stałe półki pokryte ochronną warstwą gumy chroniącą ładunki przed upadkiem podczas transportu. Wózek posiada 2 koła stałe i 2 skłębne dla łatwego manewrowania. Wysokość: 860 mm. Długość: 790 mm. Szerokość: 480 mm. Koła: Bez hamulca. Nośność: 120 kg. Bieżnik opon: Pełna guma. Typ kół: 2 koła stałe, 2 samonastawne. Kolor półki: Niebieski. Kolor korpusu: Chrom. Do samodzielnego montażu.

Odległość między półkami	Ilość półek	Nr art.	Cena
490 mm	2	[23352]	559,-
230 mm	3	[23404]	659,-



WÓZEK Z PÓLKAMI

Wózek transportowy wyposażony w półki z podwyższanymi krawędziami. Półki mieszczą plastikowe pojemniki o wymiarach 600x400 mm. Wysokość: 750 mm. Długość: 690 mm. Szerokość: 430 mm. Koła: Bez hamulca. Nośność: 150 kg. Materiał: Stal. Odległość między półkami: 490 mm. Ilość półek: 2. Obręcz półki: Tak. Bieżnik opon: Pełna guma. Średnica kół: 100 mm. Kolor: Niebieski. Do samodzielnego montażu.

Wózek z półkami [22556] **649,-**



WÓZEK Z PÓLKAMI SHIP

Trwały wózek wykonany ze stali nierdzewnej wyposażony w 2 trwałe półki z tworzywa sztucznego. Stanowi dodatkową powierzchnię roboczą i służy do transportu pudeł itp. Wózek jest wszechstronny i łatwy w manewrowaniu. Wysokość: 890 mm. Długość: 810 mm. Szerokość: 500 mm. Koła: Bez hamulca. Nośność: 200 kg. Materiał półki: Plastik. Materiał korpusu: Stal. Odległość między półkami: 495 mm. Ilość półek: 2. Bieżnik opon: Pełna guma. Typ kół: 2 koła stałe, 2 samonastawne. Kolor półki: Niebieski. Kolor korpusu: Chrom. Do samodzielnego montażu.

Wózek z półkami [23405] **699,-**



WÓZEK PÓLKOWY TRANSIT

Wszechstronny i kolorowy wózek z półkami i czterema kołami skrętnymi. Półki można mocować podwyższoną krawędzią ku górze lub ku dołowi, zgodnie z wymaganiami. Zgrabna konstrukcja wózka ułatwia użytkowanie w małych biurach. Wysokość: 940 mm. Długość: 1080 mm. Szerokość: 480 mm. Koła: Bez hamulca. Nośność: 250 kg. Materiał: Stal. Wym. platformy (DxS): 900x440 mm. Bieżnik opon: Pełna guma. Średnica kół: 125 mm. Typ kół: 4 samonastawne. Do samodzielnego montażu.

Ilość półek: 2

Kolor	Odległość między półkami	Nr art.	Cena
Zielony	530 mm	[231501]	1.419,-
Niebieski	530 mm	[231502]	1.419,-
Żółty	530 mm	[231503]	1.419,-
Pomarańczowy	530 mm	[231504]	1.419,-
Czerwony	530 mm	[231505]	1.419,-

Ilość półek: 3

Zielony	250 mm	[231506]	1.639,-
Niebieski	250 mm	[231507]	1.639,-
Żółty	250 mm	[231508]	1.639,-
Pomarańczowy	250 mm	[231509]	1.639,-
Czerwony	250 mm	[231510]	1.639,-

WÓZKI ZE STALI NIERDZEWNEJ

Nasze wózki zostały wykonane z dwóch klas stali nierdzwnej - ASTM 304 oraz ASTM 201. Typ ASTM 304 zawiera więcej niklu i chromu, co czyni stal twardszą i bardziej wytrzymałą. Stal ASTM 201 charakteryzuje się mniejszą twardością, dzięki czemu wózki z niej wykonane stanowią doskonałą opcję budżetową! Wózki z obu typów stali idealnie sprawdzają się w środowiskach, gdzie czystość i higiena jest priorytetem, takich jak kuchnie itp.



WÓZEK ZE STALI NIERDZEWNEJ METRO

Wózek z półkami, który łatwo utrzymać w czystości. Dostępny w wersji z 3 lub 4 półkami. Koła: Z hamulcem. Nośność: 100 kg. Materiał korpusu: Nierdzwany, ASTM 201. Materiał półki: Nierdzwany, ASTM 201. Odległość między półkami: 280 mm. Bieżnik opon: Pełna guma. Średnica kół: 100 mm. Typ kół: 4 samonastawne. Do samodzielnego montażu.

Wysokość	Długość	Szerokość	Ilość półek	Nr art.	Cena
930 mm	850 mm	535 mm	3	[27001]	769,-
1260 mm	860 mm	540 mm	4	[27002]	879,-



WÓZEK ZE STALI NIERDZEWNEJ METRO

Odporny na uderzenia wózek ze stali nierdzwnej z 2 spawanymi półkami, które są łatwe w czyszczeniu. Posiada 2 uchwyty na krótszych bokach i lekko toczące się koła, w tym 2 z hamulcami. Doskonały do miejsc, gdzie czystość i higiena to priorytety. Wysokość: 810 mm. Długość: 710 mm. Szerokość: 410 mm. Koła: Z hamulcem. Nośność: 100 kg. Materiał korpusu: Nierdzwany, ASTM 201. Materiał półki: Nierdzwany, ASTM 201. Bieżnik opon: Pełna guma. Średnica kół: 100 mm. Typ kół: 4 samonastawne. Do samodzielnego montażu.

Odległość między półkami	Ilość półek	Nr art.	Cena
460 mm	2	[20531]	599,-
200 mm	3	[20532]	669,-



WÓZEK ZE STALI NIERDZEWNEJ METRO

Wózek platformowy ze stali nierdzwnej, który jest bardzo łatwy w czyszczeniu. Doskonały wybór do miejsc, gdzie czystość i higiena to priorytety. Wózek posiada praktyczny uchwyt i wytrzymałą platformę ładunkową. Wysokość: 940 mm. Długość: 880 mm. Szerokość: 500 mm. Koła: Z hamulcem. Nośność: 100 kg. Materiał korpusu: Nierdzwany, ASTM 201. Materiał półki: Nierdzwany, ASTM 201. Ilość półek: 1. Bieżnik opon: Pełna guma. Średnica kół: 100 mm. Typ kół: 4 samonastawne. Do samodzielnego montażu.

Wózek ze stali nierdzwnej	[27005]	549,-
---------------------------	---------	--------------



WÓZEK ZE STALI NIERDZEWNEJ METRO

Wózek z odpornej na uszkodzenia stali nierdzwnej z 2 dużymi spawanymi półkami i 4 kołami, z których 2 posiadają hamulce. Nasz wózek to doskonały wybór do środowisk, gdzie czystość i higiena to priorytety. Dostępny z relingiem lub bez. Długość: 860 mm. Koła: Z hamulcem. Nośność: 100 kg. Materiał korpusu: Nierdzwany, ASTM 201. Materiał półki: Nierdzwany, ASTM 201. Ilość półek: 2. Bieżnik opon: Pełna guma. Średnica kół: 100 mm. Typ kół: 4 samonastawne. Do samodzielnego montażu.

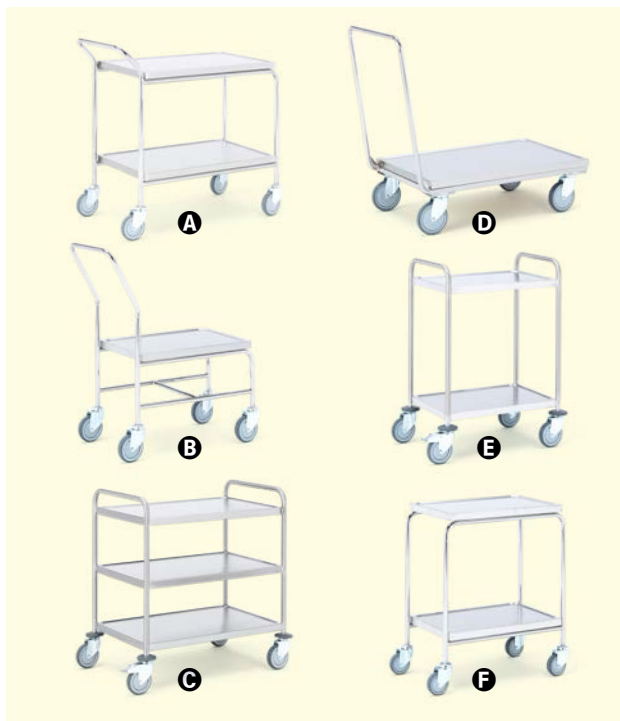
Wysokość	Szerokość	Odległość między półkami	Obroż półki	Nr art.	Cena
925 mm	540 mm	470 mm	Tak	[27003]	669,-
940 mm	530 mm	560 mm	Nie	[27004]	549,-



WÓZEK ZE STALI NIERDZEWNEJ METRO

Praktyczny wózek platformowy ze stali nierdzwnej ze składanym uchwytem i niską, płaską platformą, która jest łatwa do wyczyszczenia. Doskonały do miejsc, gdzie czystość i higiena to priorytety. Po złożeniu uchwyty wózek zajmuje niewiele miejsca. Wysokość: 970 mm. Długość: 820 mm. Szerokość: 510 mm. Koła: Z hamulcem. Nośność: 100 kg. Materiał korpusu: Nierdzwany, ASTM 201. Materiał półki: Nierdzwany, ASTM 201. Bieżnik opon: Pełna guma. Średnica kół: 100 mm. Typ kół: 2 koła stałe, 2 samonastawne. Do samodzielnego montażu.

Wózek ze stali nierdzwnej	[27006]	639,-
---------------------------	---------	--------------



A WÓZEK ZE STALI NIERDZEWNEJ CONVOY

W pełni spawany wózek ze stali nierdzewnej z 2 półkami i uchwytem. Doskonały do transportu i dystrybucji posiłków w środowiskach o wysokich wymaganiach w kwestii higieny. Duża odległość między półkami usprawnia obsługę dużych przedmiotów. Wysokość: 950 mm. Koła: Bez hamulca. Nośność: 150 kg. Materiał korpusu: Rura stalowa. Materiał półki: Nierdzewny, ASTM 304. Odległość między półkami: 440 mm. Ilość półek: 2. Bieżnik opon: Pełna guma. Średnica kół: 125 mm. Typ kół: 4 samonastawne. Kolor korpusu: Chrom. Zmontowane.

Długość	Szerokość	Wym. platformy (DxS)	Nr art.	Cena
1000 mm	520 mm	800x520 mm	[22460]	2.099,-
1100 mm	550 mm	900x550 mm	[22461]	2.169,-

B WÓZEK ZE STALI NIERDZEWNEJ CONVOY

Trwały, wysokiej jakości wózek ze stali nierdzewnej ze spawaną platformą umieszczoną na optymalnej wysokości oraz praktycznym uchwytem. Wózek jest łatwy do utrzymania w czystości i odpowiedni do miejsc o wysokich wymaganiach w kwestii higieny. Wysokość: 950 mm. Długość: 820 mm. Szerokość: 440 mm. Koła: Bez hamulca. Nośność: 150 kg. Materiał korpusu: Rura stalowa. Materiał półki: Nierdzewny, ASTM 304. Wym. platformy (DxS): 600x400 mm. Bieżnik opon: Pełna guma. Średnica kół: 125 mm. Typ kół: 4 samonastawne. Kolor korpusu: Chrom. Zmontowane.

Wózek ze stali nierdzewnej	[22463]	1.539,-
----------------------------	---------	----------------



C WÓZEK ZE STALI NIERDZEWNEJ CONVOY

Praktyczny wózek półkowy ze stali nierdzewnej ze spawanymi półkami. Doskonały do środowisk, gdzie czystość i higiena to priorytety. Duże odległości między półkami sprawiają, że łatwo przewozić duże przedmioty. Wyposażony w wygodny uchwyt. Wysokość: 900 mm. Koła: Z hamulcem. Nośność: 100 kg. Materiał korpusu: Rura stalowa. Materiał półki: Nierdzewny, ASTM 304. Odległość między półkami: 258 mm. Ilość półek: 3. Bieżnik opon: Pełna guma. Średnica kół: 125 mm. Typ kół: 4 samonastawne. Kolor korpusu: Chrom. Zmontowane.

Długość	Szerokość	Wym. platformy (DxS)	Nr art.	Cena
680 mm	400 mm	600x400 mm	[23269]	2.119,-
880 mm	520 mm	800x520 mm	[23270]	2.229,-
980 mm	550 mm	900x550 mm	[23271]	2.359,-

D WÓZEK ZE STALI NIERDZEWNEJ CONVOY

Niski wózek platformowy ze stali nierdzewnej z mocną, spawaną platformą ładunkową i praktycznym uchwytem. Łatwy do wyczyszczenia i odpowiedni do miejsc o wysokich wymaganiach w kwestii higieny. Duża nośność pozwala przewozić ciężkie ładunki. Wysokość: 930 mm. Długość: 1070 mm. Szerokość: 550 mm. Koła: Bez hamulca. Nośność: 250 kg. Materiał korpusu: Rura stalowa. Materiał półki: Nierdzewny, ASTM 304. Wym. platformy (DxS): 900x550 mm. Bieżnik opon: Pełna guma. Średnica kół: 150 mm. Typ kół: 4 samonastawne. Kolor korpusu: Chrom. Zmontowane.

Wózek ze stali nierdzewnej	[22462]	2.169,-
----------------------------	---------	----------------

B WÓZEK ZE STALI NIERDZEWNEJ CONVOY

Praktyczny wózek ze stali nierdzewnej ze spawanymi półkami. Doskonały do środowisk, gdzie czystość i higiena to priorytety. Duże odległości między półkami sprawiają, że łatwo przewozić duże przedmioty. Wyposażony w uchwyt dla łatwiejszej obsługi. Wysokość: 900 mm. Koła: Z hamulcem. Nośność: 100 kg. Materiał korpusu: Rura stalowa. Materiał półki: Nierdzewny, ASTM 304. Odległość między półkami: 485 mm. Ilość półek: 2. Bieżnik opon: Pełna guma. Średnica kół: 125 mm. Typ kół: 4 samonastawne. Kolor korpusu: Chrom. Zmontowane.

Długość	Szerokość	Wym. platformy (DxS)	Nr art.	Cena
680 mm	400 mm	600x400 mm	[23266]	1.499,-
880 mm	520 mm	800x520 mm	[23267]	1.799,-
980 mm	550 mm	900x550 mm	[23268]	1.999,-

B WÓZEK ZE STALI NIERDZEWNEJ CONVOY

Smukły wózek półkowy ze stali nierdzewnej. W pełni spawane półki i łatwe utrzymanie w czystości. Doskonały wybór do środowisk, gdzie czystość i higiena to priorytety. Duże odległości między półkami. Wyposażony w lekko toczące się koła. Wysokość: 800 mm. Koła: Bez hamulca. Nośność: 100 kg. Materiał: Nierdzewny. Odległość między półkami: 485 mm. Ilość półek: 2. Bieżnik opon: Pełna guma. Typ kół: 4 samonastawne. Do samodzielnego montażu.

Długość	Szerokość	Wym. platformy (DxS)	Średnica kół	Nr art.	Cena
695 mm	400 mm	600x400 mm	100 mm	[22890]	1.519,-
895 mm	520 mm	800x520 mm	125 mm	[22458]	1.919,-
995 mm	550 mm	900x550 mm	125 mm	[22459]	1.959,-



A WÓZEK Z PÓLKAMI

Wysokość: 1020 mm. Koła: Z hamulcem. Nośność: 250 kg. Materiał korpusu: Aluminium. Materiał półki: Polipropylen. Odległość między półkami: 298 mm. Ilość półek: 3. Obręcz półki: Tak. Bieżnik opon: Pełna guma. Średnica kół: 100 mm. Typ kół: 4 samonastawne. Kolor półki: Czarny. Do samodzielnego montażu.

Wym. platformy (DxS)	Długość	Szerokość	Nr art.	Cena
680x450 mm	850 mm	480 mm	[27016]	659,-
920x520 mm	1110 mm	520 mm	[27011]	799,-

POJEMNIKI NA ŻYWNOSĆ Z TWORZYWA SZTUCZNEGO

Pasują do wielu wózków w naszej ofercie. Wykonane z trwałego tworzywa PP. Nr art. 27020 i 27021 można zawieszają na krawędziach półek. Kolor: Czarny.

Długość	Wysokość	Szerokość	Materiał	Pojemność	Nr art.	Cena
350 mm	200 mm	240 mm	Plastik	8 L	[27021]	42,-
362 mm	362 mm	254 mm	Plastik	25 L	[27020]	76,-
550 mm	180 mm	390 mm	Polipropylen	25 L	[27022]	55,-

B WÓZEK Z PÓLKAMI MOVE

Uprość transport w miejscu pracy dzięki praktycznemu i wytrzymałemu wózkowi z półkami. Wysokość: 950 mm. Długość: 850 mm. Szerokość: 480 mm. Koła: Z hamulcem. Nośność: 250 kg. Materiał korpusu: Aluminium. Materiał półki: Polipropylen. Odległość między półkami: 570 mm. Wym. platformy (DxS): 680x450 mm. Ilość półek: 2. Obręcz półki: Tak. Bieżnik opon: Pełna guma. Średnica kół: 100 mm. Typ kół: 4 samonastawne. Kolor półki: Czarny. Do samodzielnego montażu.

Wózek z półkami	[27012]	549,-
-----------------	---------	--------------

C WÓZEK Z PÓLKAMI MOVE

Praktyczny wózek z aluminiową ramą, sprytnymi półkami w formie tac ociekowych i dwoma uchwytami dla łatwego prowadzenia. Odpowiedni do transportu i przechowywania chemikaliów - dzięki tacom ewentualne wycieki nie rozprzestrzeniają się. Wysokość: 940 mm. Długość: 790 mm. Szerokość: 480 mm. Koła: Z hamulcem. Materiał korpusu: Aluminium. Materiał półki: Polipropylen. Ilość półek: 3. Obręcz półki: Tak. Bieżnik opon: Pełna guma. Średnica kół: 100 mm. Typ kół: 4 samonastawne. Kolor półki: Czarny. Do samodzielnego montażu.

Wózek z półkami	[27026]	499,-
-----------------	---------	--------------



G WÓZEK NARZĘDZIOWY MOVE

Wózek z ramą z aluminium, panelami narzędziowym po obu stronach i łatwo dostępnym panelem na narzędzia w części górnej. Dzięki prowadnicom na łożyskach kulkowych szuflady pracują cicho i płynnie. Wózek posiada 2 solidne uchwyty do prowadzenia. Wysokość: 1345 mm. Długość: 850 mm. Szerokość: 480 mm. Koła: Z hamulcem. Nośność: 250 kg. Materiał korpusu: Aluminium. Materiał półki: Polipropylen. Wym. platformy (DxS): 680x450 mm. Ilość szuflad: 2. Bieżnik opon: Pełna guma. Średnica kół: 100 mm. Typ kół: 4 samonastawne. Kolor półki: Czarny. Do samodzielnego montażu.

Wózek narzędziowy	[27025]	1.339,-
-------------------	---------	----------------

H WÓZEK SERWISOWY MOVE

Praktyczny wózek z trzema półkami z podwyższanymi krawędziami i dwoma workami po bokach. Zamknięty tył zapobiega spadaniu przewożonych przedmiotów, np. prania. Sprawdza się jako wózek gospodarczy lub wózek na pranie. Wysokość: 950 mm. Długość: 1380 mm. Szerokość: 480 mm. Koła: Z hamulcem. Nośność: 250 kg. Materiał korpusu: Aluminium. Materiał półki: Polipropylen. Ilość półek: 2. Ilość worków: 2. Bieżnik opon: Pełna guma. Średnica kół: 100 mm. Typ kół: 4 samonastawne. Kolor: Czarny. Do samodzielnego montażu.

Wózek serwisowy	[27024]	1.139,-
-----------------	---------	----------------



WÓZEK NARZĘDZIOWY MOVE

Wózek półkowy z panelami narzędziowymi po obu stronach, 3 praktycznymi półkami z podwyższanymi krawędziami i płytką szuflady. Wózek wyposażono w 2 uchwyty ułatwiające obsługę. Produkt jest wytrzymały i sprawdza się w trudnych środowiskach. Wysokość: 1000 mm. Długość: 850 mm. Szerokość: 480 mm. Koła: Z hamulcem. Nośność: 250 kg. Materiał korpusu: Aluminium. Materiał półki: Polipropylen. Wym. platformy (DxS): 680x450 mm. Obręcz półki: Tak. Bieżnik opon: Pełna guma. Średnica kół: 100 mm. Typ kół: 4 samonastawne. Kolor półki: Czarny. Do samodzielnego montażu.

Wózek narzędziowy [27019] **1.119,-**


Od
799,-



WÓZEK Z SZUFLADAMI

Wózek do mobilnego przechowywania w trudnych środowiskach. Dzięki przewodnikom na łożyskach kulkowych szuflady cicho i płynnie pracują podczas otwierania i zamykania. Wysokość: 950 mm. Długość: 850 mm. Szerokość: 480 mm. Koła: Z hamulcem. Nośność: 250 kg. Materiał korpusu: Aluminium. Materiał półki: Polipropylen. Wym. platformy (DxS): 680x450 mm. Ilość półek: 2. Obręcz półki: Tak. Bieżnik opon: Pełna guma. Średnica kół: 100 mm. Typ kół: 4 samonastawne. Kolor półki: Czarny. Do samodzielnego montażu.

Ilość szuflad	Nr art.	Cena
1	[27018]	799,-
3	[27013]	1.449,-



WYPOSAŻENIE DODATKOWE

Mata antypoślizgowa do wózka półkowego MOVE, 668x434x9mm	[27023]	45,-
Pojemnik dopuszczony do kontaktu z żywnością, 25 L, 350x240x470 mm, czarny	[27020]	76,-
Pojemnik dopuszczony do kontaktu z żywnością, 8 L, 350x240x200 mm, czarny	[27021]	42,-



WÓZEK Z PÓLKAMI I POJEMNIKAMI MOVE

Aluminiowy wózek transportowy z 3 półkami z włókna szklanego i podwyższanymi krawędziami. W zestawie 3 tace i 2 wiszące pojemniki z tworzywa sztucznego. Pojemniki łatwo zawiesić na krótszych bokach wózka. Praktyczne uchwyty ułatwiają manewrowanie. Wysokość: 1000 mm. Długość: 850 mm. Szerokość: 480 mm. Koła: Z hamulcem. Nośność: 250 kg. Materiał korpusu: Aluminium. Materiał półki: Polipropylen. Wym. platformy (DxS): 680x450 mm. Ilość półek: 3. Ilość pojemników: 3. Obręcz półki: Tak. Bieżnik opon: Pełna guma. Średnica kół: 100 mm. Typ kół: 4 samonastawne. Kolor półki: Czarny. Do samodzielnego montażu.

Wózek z półkami i pojemnikami [27017] **819,-**



WÓZEK NARZĘDZIOWY MOVE

Wózek narzędziowy z zamykaną szafką z blachy stalowej, panelami narzędziowymi po bokach oraz półkami z tworzywa sztucznego z podwyższanymi krawędziami. Posiada 4 koła skrętne i praktyczne uchwyty na krótszych bokach dla łatwego przemieszczania. Wysokość: 950 mm. Długość: 880 mm. Szerokość: 490 mm. Koła: Z hamulcem. Nośność: 250 kg. Materiał korpusu: Aluminium. Materiał półki: Polipropylen. Wym. platformy (DxS): 680x450 mm. Ilość półek: 2. Ilość drzwi: 2. Obręcz półki: Tak. Bieżnik opon: Pełna guma. Średnica kół: 100 mm. Typ kół: 4 samonastawne. Kolor półki: Czarny. Do samodzielnego montażu.

Wózek narzędziowy [27015] **999,-**



WÓZEK NARZĘDZIOWY MOVE

Wózek półkowy z zamykaną szafką z blachy stalowej. Wyposażony w szufladę i 2 półki z tworzywa sztucznego z podwyższonymi krawędziami. Po bokach panele narzędziowe. Posiada 4 koła skrętne, w tym 2 z hamulcami. Do trudnych środowisk. Wysokość: 1000 mm. Długość: 850 mm. Szerokość: 480 mm. Koła: Z hamulcem. Nośność: 250 kg. Materiał korpusu: Aluminium. Materiał półki: Polipropylen. Wym. platformy (DxS): 680x450 mm. Ilość półek: 2. Ilość szuflad: 1. Obręcz półki: Tak. Bieżnik opon: Pełna guma. Średnica kół: 100 mm. Typ kół: 4 samonastawne. Kolor półki: Czarny. Do samodzielnego montażu.

Wózek narzędziowy [27014] **1.279,-**



WÓZEK STOŁOWY TRANSFER

Wszechstronny wózek o mocnej konstrukcji z rur stalowych z dwiema statycznymi półkami. Doskonały do transportu i przechowywania w warsztacie, sklepie i magazynie. Uchwyt na jednym z boków ułatwia manewrowanie wózkiem. Wózek posiada dwa koła stałe i dwa skrętne. Wysokość: 840 mm. Nośność: 350 kg. Materiał korpusu: Stal. Materiał półki: MDF. Bieżnik opon: Pełna guma. Średnica kół: 200 mm. Typ kół: 2 koła stałe, 2 samonastawne. Kolor półki: Czarny. Kolor korpusu: Niebieski. Do samodzielnego montażu.

Wym. platformy (DxS)	Długość	Szerokość	Koła	Nr art.	Cena
900x500 mm	970 mm	500 mm	Bez hamulca	[262661]	699,-
900x500 mm	970 mm	500 mm	Z hamulcem	[262662]	749,-
1000x700 mm	1070 mm	700 mm	Bez hamulca	[262791]	819,-
1000x700 mm	1070 mm	700 mm	Z hamulcem	[262792]	869,-
1200x800 mm	1270 mm	800 mm	Bez hamulca	[262891]	949,-
1200x800 mm	1270 mm	800 mm	Z hamulcem	[262892]	999,-



PRAKTYCZNE WÓZKI DO WARSZTATU

Solidne i stabilne wózki warsztatowe w dwóch różnych rozmiarach z mocną i w pełni spawaną stalową ramą i półkami z lakierowanego włókna drzewnego o grubości 40 mm. Wózki są idealne do warsztatów oraz obiektów przemysłowych i mogą być używane do przechowywania, transportu lub jako mobilne stacje robocze.

WÓZEK STOŁOWY

Wózek z solidną ramą stalową, trwałymi półkami i wygodnym uchwytem. Wysokość: 830 mm. Nośność: 600 kg. Materiał korpusu: Stal. Materiał półki: Laminat. Odległość między półkami: 500 mm. Ilość półek: 2. Typ kół: 2 koła stałe, 2 samonastawne. Kolor półki: Buk. Kolor korpusu: Niebieski. Do samodzielnego montażu.

Długość	Szerokość	Koła	Nr art.	Cena
800 mm	600 mm	Bez hamulca	[30052]	929,-
800 mm	600 mm	Z hamulcem	[30113]	989,-
1400 mm	700 mm	Bez hamulca	[30115]	1.439,-
1400 mm	700 mm	Z hamulcem	[30114]	1.499,-



269,-

WÓZEK NA POJEMNIKI

Długość: 605 mm. Szerokość: 400 mm. Nośność: 200 kg. Materiał: Plastik. Bieżnik opon: Nylon. Średnica kół: 100 mm. Typ kół: 4 samonastawne. Kolor: Niebieski. Do samodzielnego montażu.

Wózek na pojemniki [26082] **269,-**

WÓZEK Z UCHWYTEM

Długość: 605 mm. Szerokość: 400 mm. Nośność: 200 kg. Materiał platformy składanej: Plastik. Materiał uchwytu: Stal. Bieżnik opon: Nylon. Średnica kół: 100 mm. Typ kół: 4 samonastawne. Kolor: Niebieski. Do samodzielnego montażu.

Wózek z uchwytem [26083] **319,-**



269,-

WÓZEK NA POJEMNIKI

Wózek z trwałego tworzywa ABS z plastikowym dnem z kratki, podwyższanymi krawędziami i otwartymi narożnikami. Posiada elastyczne koła skrętne dla łatwej obsługi skrzynek, pojemników i innych przedmiotów. Otwarte narożniki ułatwiają czyszczenie. Długość: 620 mm. Szerokość: 420 mm. Nośność: 250 kg. Materiał: Plastik. Bieżnik opon: Nylon. Średnica kół: 100 mm. Typ kół: 4 samonastawne. Kolor: Niebieski. Do samodzielnego montażu.

Wózek na pojemniki [26081] **269,-**



Od 369,-

WÓZEK NA POJEMNIKI

Nadaje się do sztaplowania. Wykonany z 1,5 mm metalu. Wyposażony w 4 koła. Można zamontować krawędzią do dołu po wybranej stronie. Na pudła/skrzynki o wym. Wysokość: 130 mm. Nośność: 200 kg. Materiał: Ocynkowany. Bieżnik opon: Pełna guma. Typ kół: 4 samonastawne. Do samodzielnego montażu.

Długość	Szerokość	Nr art.	Cena
600 mm	400 mm	[260496]	369,-
800 mm	600 mm	[260498]	399,-



METALOWY WÓZEK TRANSPORTOWY

Wysokość: 85 mm. Długość: 600 mm. Szerokość: 400 mm. Nośność: 300 kg. Materiał: Ocynkowany. Bieżnik opon: Nylon. Średnica kół: 63 mm. Typ kół: 4 samonastawne. Zmontowane.

Metalowy wózek transportowy [26090] **249,-**

DYSZEL HOLOWNICZY

Materiał: Ocynkowany.

Dyszel holowniczy [720079] **129,-**



WÓZEK NA POJEMNIKI

Długość: 620 mm. Szerokość: 420 mm. Nośność: 150 kg. Materiał: Plastik. Bieżnik opon: Nylon. Średnica kół: 100 mm. Typ kół: 4 samonastawne. Kolor: Niebieski. Do samodzielnego montażu.

Wózek na pojemniki [26080] **249,-**



WÓZEK TRANSPORTOWY

Wysokość: 95 mm. Długość: 580 mm. Szerokość: 290 mm. Nośność: 150 kg. Materiał: MDF. Ilość kół skrętnych: 4. Bieżnik opon: Polipropylen. Średnica kół: 63 mm. Zmontowane.

Wózek transportowy [40071] **59,-**



ANTIPOŚLIZGOWY WÓZEK TRANSPORTOWY

Szerokość: 400 mm. Nośność: 400 kg. Materiał korpusu: Sklejka. Materiał bieżnika: PVC. Bieżnik opon: Pełna guma. Średnica kół: 100 mm. Typ kół: 4 samonastawne. Kolor: Niebieski. Zmontowane.

Długość	Nr art.	Cena
600 mm	[26086]	419,-
800 mm	[26087]	439,-



WÓZEK TRANSPORTOWY

Szerokość: 400 mm. Nośność: 400 kg. Materiał: Sklejka. Bieżnik opon: Pełna guma. Średnica kół: 100 mm. Typ kół: 4 samonastawne. Kolor: Brzoza. Zmontowane.

Długość	Nr art.	Cena
600 mm	[26088]	339,-
800 mm	[26089]	359,-



Od
109,-

PLATFORMA TRANSPORTOWA

Platforma transportowa do łączenia. Wykonana z mocnego tworzywa sztucznego. Platformy można łączyć, tworząc większą przestrzeń ładunkową. Łączniki na dłuższym i krótszym boku. Platformy posiadają lekko toczące się koła. Materiał: Polipropylen. Bieżnik opon: Poliuteran. Kolor: Czarny. Zmontowane.

	Wysokość	Długość	Szerokość	Nośność	Średnica kół	Nr art.	Cena
A	85 mm	480 mm	380 mm	150 kg	50 mm	[26091]	109,-
B	93 mm	600 mm	405 mm	200 kg	75 mm	[26092]	169,-

ⓐ DYSZEL DO PLATFORM TRANSPORTOWYCH

Długość: 960 mm. Materiał: Stal. Kolor: Czarny.

Dyszel do platform transportowych	[26095]	59,-
-----------------------------------	---------	-------------

ROLKI PALETOWE

Sprytne rolki paletowe z odlewów aluminiowych do obsługi pustych i pełnych palet. Do transportu palet EURO Nośność: 2000 kg. Średnica kół: 100 mm. Kolor: Galwanizowany. Zmontowane.

Rolki paletowe	[26312]	529,-
----------------	---------	--------------



WÓZEK MEBLOWY

Wózek do ręcznego przewozu ciężkich i nieporęcznych ładunków. Wyposażony we wciągarkę i korbę do podnoszenia oraz stałe pasy zabezpieczające. Zarówno wsporniki, jak i platforma ładunkowa posiadają powierzchnię chroniącą ładunek przed uszkodzeniem. Wysokość: 820 mm. Szerokość: 600 mm. Nośność: 600 kg. Materiał: Stal. Bieżnik opon: Poliuteran. Typ kół: Skrętne. Kolor: Niebieski. Zmontowane.

Wózek meblowy	[40464]	2.219,-
---------------	---------	----------------



WÓZEK MULTI TROLLEY ELEVATE

Ergonomiczny i praktyczny wózek transportowy usprawniający przewóz ciężkich i nieporęcznych ładunków. Wózek Multi Trolley pozwala transportować np. łóżka i biurka przez jedną osobę. Zmniejsza ryzyko urazów i zapobiega niewygodzie podczas pracy. Wysokość: 960 mm. Długość: 780 mm. Szerokość: 420 mm. Nośność: 250 kg. Materiał: Stal. Kolor: Czerwony / biały. Do samodzielnego montażu.

[23133]	1.959,-
---------	----------------



SŁUPKI DO MULTI TROLLEY™ ELEVATE

Wysokie słupki do wózka Multi Trolley. Do przewozu większych ładunków. Kolor: Czerwony. Do samodzielnego montażu.

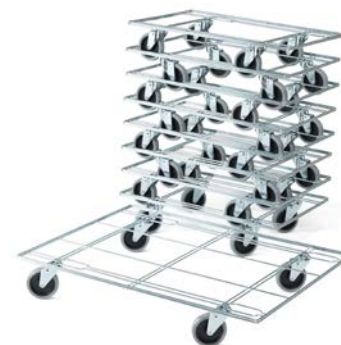
[23134]	969,-
---------	--------------



PLATFORMY NAROŻNE

Cztery niskie platformy narożne ze stali do transportu ciężkich przedmiotów na równych podłożach. Każda platforma wyposażona została w gumowy dysk, który chroni przewożone przedmioty oraz 3 koła na łożyskach kulkowych dla płynnej i cichej pracy. Nośność: 150 kg. Materiał: Stal. Ilość /opakowanie: 4. Typ kół: Skrętne. Kolor: Niebieski. Zmontowane.

Platformy narożne	[40465]	499,-
-------------------	---------	--------------



WÓZEK Z SIATKI

Łatwy w obsłudze, sztaplowany wózek z siatki stalowej o lekkiej, otwartej konstrukcji. Wózek dostosowany do transportu standardowych pojemników, wyposażony w koła z pełnej gumy dla płynnej i cichej pracy. Nośność: 200 kg. Materiał: Ocynkowany. Bieżnik opon: Pełna guma. Średnica kół: 100 mm. Typ kół: 4 samonastawne. Zmontowane.

Długość	Szerokość	Nr art.	Cena
620 mm	410 mm	[26048]	199,-
820 mm	610 mm	[26049]	249,-



SKŁADANY WÓZEK PLATFORMOWY FOLD

Antypoślizgowa platforma z blachy stalowej. Można złożyć, co pozwala zaoszczędzić miejsce. Do transportu lżejszych przedmiotów. Wysokość: 820 mm. Długość: 720 mm. Szerokość: 480 mm. Koła: Bez hamulca. Nośność: 150 kg. Bieżnik opon: Poliuretan. Średnica kół: 100 mm. Typ kół: 2 koła stałe, 2 samonastawne. Kolor półki: Niebieski. Kolor korpusu: Biały. Do samodzielnego montażu.

Składany wózek platformowy [23137] **279,-**

SKŁADANY WÓZEK PLATFORMOWY FOLD

Wygodny wózek z antypoślizgową platformą ładunkową z gumy. Wózek można złożyć, co pozwala zaoszczędzić miejsce. Idealny do transportu lżejszych przedmiotów. Wysokość: 850 mm. Długość: 905 mm. Szerokość: 610 mm. Koła: Bez hamulca. Nośność: 300 kg. Typ kół: 2 koła stałe, 2 samonastawne. Kolor półki: Niebieski. Kolor korpusu: Biały. Do samodzielnego montażu.

Składany wózek platformowy [31155] **389,-**



SKŁADANY WÓZEK PLATFORMOWY ROCKET

Składany wózek z regulowanym uchwytem, który zapewnia ergonomiczną pozycję przy pracy. Składane koła i uchwyty oszczędzają miejsce podczas przechowywania. Wysokość: 920 mm. Długość: 680

mm. Szerokość: 410 mm. Koła: Bez hamulca. Nośność: 150 kg. Materiał korpusu: Stal. Bieżnik opon: Pełna guma. Typ kół: 2 koła stałe, 2 samonastawne. Kolor półki: Czarny. Zmontowane.

Składany wózek platformowy [23577] **389,-**

SKŁADANY WÓZEK PLATFORMOWY SWITCH

Trwały aluminiowy wózek platformowy do przewożenia ciężkich i nieporęcznych ładunków. Wygodne uchwyty i ciche, płynne koła. Można złożyć, co pozwala zaoszczędzić miejsce. Wysokość: 900 mm. Długość: 960 mm. Szerokość: 610 mm. Koła: Bez hamulca. Nośność: 300 kg. Materiał platformy składanej: Aluminium. Typ kół: 2 koła stałe, 2 samonastawne. Kolor uchwyty: Czarny. Do samodzielnego montażu.

Składany wózek platformowy [23542] **669,-**





WÓZEK PLATFORMOWY RUNWAY

Wózek platformowy wyposażony w dwa niewielkie koła narożne w przedniej części, które zapewniają ochronę i ułatwiają manewrowanie w ciasnych przestrzeniach. Miękka mata ochronna z filcu pozwala transportować na platformie delikatne przedmioty. Wysokość: 970 mm. Długość: 1000 mm. Szerokość:

700 mm. Koła: Z hamulcem. Nośność: 300 kg. Materiał korpusu: Stal. Materiał półki: MDF. Bieżnik opon: Pełna guma. Średnica kół: 160 mm. Typ kół: 2 koła stałe, 2 samonastawne. Kolor: Zielony. Do samodzielnego montażu.

[31232]

869,-



WÓZEK PLATFORMOWY Z ALUMINIUM

Mocny wózek wykonany z aluminium, wytrzymałe obciążenie 300 kg. Wyposażony w mocne koła z gumy, 2 stałe i 2 skrętne. Wysokość: 1050 mm. Długość: 1260 mm. Szerokość: 610 mm. Koła: Bez hamulca. Nośność: 300 kg. Materiał: Aluminium. Bieżnik opon: Pełna guma. Średnica kół: 200 mm. Typ kół: 2 koła stałe, 2 samonastawne. Do samodzielnego montażu.

Nazwa art.	Nr art.	Cena
Aluminiowy wózek platformowy FREEWAY, 300 kg, 610x1260 mm	[31157]	1.109,-
Aluminiowy wózek platformowy FREEWAY, 2 ramy, obciążenie 300 kg, 610x1260 mm	[31158]	1.049,-



WÓZEK PLATFORMOWY

Wytrzymały wózek z platformą wykonaną ze sklejki i ocynkowaną metalową ramą. Wyposażony w solidne ramy boczne, aby utrzymać ładunek bezpiecznie na platformie. Wysokość: 1130 mm. Długość: 1100 mm. Szerokość: 610 mm. Koła: Bez hamulca. Nośność: 250 kg. Materiał korpusu: Ocynkowany. Materiał półki: Sklejka. Bieżnik opon: Pełna guma. Średnica kół: 120 mm. Typ kół: 4 samonastawne. Zmontowane.

[25285]

1.039,-



Więcej wózków na ajprodukty.pl



A WÓZEK PLATFORMOWY TRANSFER

Wózek o wytrzymałej konstrukcji z praktyczną ramą, która służy też jako uchwyt do prowadzenia. Wyposażony w platformę z wytrzymałego materiału i zdejmowaną ramę stabilizującą ładunek podczas ładowania i umożliwiającą transport towarów o różnej długości. Wysokość: 900 mm. Model: 1 rama drewniana. Nośność: 500 kg. Materiał korpusu: Stal. Materiał półki: MDF. Bieżnik opon: Pełna guma. Średnica kół: 200 mm. Typ kół: 2 koła stałe, 2 samonastawne. Kolor półki: Czarny. Kolor korpusu: Niebieski. Do samodzielnego montażu.

Długość	Szerokość	Koła	Wym. platformy (DxS)	Nr art.	Cena
1050 mm	700 mm	Bez hamulca	1000x700 mm	[262731]	639,-
1050 mm	700 mm	Z hamulcem	1000x700 mm	[262732]	689,-
1250 mm	800 mm	Bez hamulca	1200x800 mm	[262831]	729,-
1250 mm	800 mm	Z hamulcem	1200x800 mm	[262832]	779,-

B WÓZEK PLATFORMOWY TRANSFER

Wszeczhronny wózek platformowy z dwiema praktycznymi ramami z rur stalowych i wysokimi burtami. Burtę z są zdejmowaną, co zapewnia możliwość transportu długich przedmiotów. Wyposażony w koła z elastycznej gumy, które nie zostawiają śladów. Łożyska kulkowe. Wysokość: 900 mm. Model: 2 ramy + 2 burty drewniane. Nośność: 500 kg. Materiał korpusu: Stal. Materiał półki: MDF. Bieżnik opon: Pełna guma. Średnica kół: 200 mm. Typ kół: 2 koła stałe, 2 samonastawne. Kolor półki: Czarny. Kolor korpusu: Niebieski. Do samodzielnego montażu.

Długość	Szerokość	Koła	Wym. platformy (DxS)	Nr art.	Cena
1050 mm	700 mm	Bez hamulca	1000x700 mm	[262751]	839,-
1050 mm	700 mm	Z hamulcem	1000x700 mm	[262752]	889,-
1250 mm	800 mm	Bez hamulca	1200x800 mm	[262851]	979,-
1250 mm	800 mm	Z hamulcem	1200x800 mm	[262852]	1.029,-



WÓZEK PLATFORMOWY TRANSFER

Wytrzymały, praktyczny wózek o mocnej konstrukcji z solidną platformą, który jest idealny do transportu ciężkich towarów, na przykład w magazynach i warsztatach. Wózek jest wyposażony w dwa koła stałe i dwa skrętne, które poruszają się płynnie i cicho. Wysokość: 900 mm. Nośność: 500 kg. Materiał korpusu: Stal. Materiał półki: MDF. Bieżnik opon: Pełna guma. Średnica kół: 200 mm. Typ kół: 2 koła stałe, 2 samonastawne. Kolor półki: Czarny. Kolor korpusu: Niebieski. Do samodzielnego montażu.

Model: 1 rama z rur stalowych


Długość	Szerokość	Koła	Wym. platformy (DxS)	Nr art.	Cena
950 mm	500 mm	Bez hamulca	900x500 mm	[262631]	519,-
950 mm	500 mm	Z hamulcem	900x500 mm	[262632]	569,-
1050 mm	700 mm	Bez hamulca	1000x700 mm	[262761]	619,-
1050 mm	700 mm	Z hamulcem	1000x700 mm	[262762]	669,-
1250 mm	800 mm	Bez hamulca	1200x800 mm	[262861]	699,-
1250 mm	800 mm	Z hamulcem	1200x800 mm	[262862]	759,-

Model: 2 ramy z rur stalowych

950 mm	500 mm	Bez hamulca	900x500 mm	[262641]	569,-
950 mm	500 mm	Z hamulcem	900x500 mm	[262642]	619,-
1050 mm	700 mm	Bez hamulca	1000x700 mm	[262771]	689,-
1050 mm	700 mm	Z hamulcem	1000x700 mm	[262772]	739,-
1250 mm	800 mm	Bez hamulca	1200x800 mm	[262871]	789,-
1250 mm	800 mm	Z hamulcem	1200x800 mm	[262872]	839,-

Model: 2 burty z rur stalowych

950 mm	500 mm	Bez hamulca	900x500 mm	[262651]	719,-
950 mm	500 mm	Z hamulcem	900x500 mm	[262652]	769,-
1050 mm	700 mm	Bez hamulca	1000x700 mm	[262781]	819,-
1050 mm	700 mm	Z hamulcem	1000x700 mm	[262782]	879,-
1250 mm	800 mm	Bez hamulca	1200x800 mm	[262881]	939,-
1250 mm	800 mm	Z hamulcem	1200x800 mm	[262882]	989,-



WÓZEK PLATFORMOWY

Wózek do transportu ciężkich i nieporęcznych przedmiotów w środowiskach przemysłowych, warsztatach itp. Wyposażony z gumowe zabezpieczenia zapobiegające spadaniu ładunków z platformy. Ramy boczne oraz słupki narożne dostępne w wyposażeniu dodatkowym (sprzedawane oddzielnie). Wysokość: 250 mm. Długość: 1300 mm. Szerokość: 700 mm. Koła: Z hamulcem. Materiał korpusu: Stal. Materiał platformy składanej: MDF. Średnica kół: 200 mm. Typ kół: 2 koła stałe, 2 samonastawne. Kolor: Niebieski. Do samodzielnego montażu.

Nośność	Bieżnik opon	Nr art.	Cena
600 kg	Pełna guma	[20232]	1.099,-
1200 kg	Miękka guma	[20236]	1.249,-

AKCESORIA

A Rama z uchwytem, 800 mm	[20233]	239,-
B Słupki narożne do wózków	[20234]	169,-

WÓZEK PLATFORMOWY

Długość: 1300 mm. Szerokość: 700 mm. Koła: Z hamulcem. Materiał korpusu: Stal. Materiał platformy składanej: MDF. Wysokość od najniższej półki: 250 mm. Średnica kół: 200 mm. Typ kół: 2 koła stałe, 2 samonastawne. Kolor: Niebieski. Do samodzielnego montażu.

Nośność	Bieżnik opon	Nr art.	Cena
600 kg	Pełna guma	[20281]	1.029,-
1200 kg	Miękka guma	[20282]	1.199,-

WÓZEK PLATFORMOWY

Długość: 1300 mm. Szerokość: 700 mm. Koła: Z hamulcem. Materiał korpusu: Stal. Materiał platformy składanej: MDF. Wysokość od najniższej półki: 250 mm. Średnica kół: 200 mm. Typ kół: 2 koła stałe, 2 samonastawne. Kolor: Niebieski. Do samodzielnego montażu.

Nośność	Bieżnik opon	Nr art.	Cena
600 kg	Pełna guma	[20283]	1.589,-
1200 kg	Miękka guma	[20284]	1.779,-



WÓZEK PLATFORMOWY TRANSFER

Solidny i wszechstronny wózek z półkami, który ułatwia transport i przechowywanie towarów w magazynach, warsztatach i środowiskach przemysłowych. Wózek wyposażony w dwa koła stałe i dwa skrętne. Wysokość: 900 mm. Nośność: 500 kg. Materiał korpusu: Stal. Materiał półki: MDF. Bieżnik opon: Pełna guma. Średnica kół: 200 mm. Typ kół: 2 koła stałe, 2 samonastawne. Kolor półki: Czarny. Kolor korpusu: Niebieski. Do samodzielnego montażu.

Model: 1 rama z siatki

Wym. platformy (DxS)	Długość	Szerokość	Koła	Nr art.	Cena
1000x700 mm	1050 mm	700 mm	Bez hamulca	[262421]	649,-
1000x700 mm	1050 mm	700 mm	Z hamulcem	[262422]	699,-
1200x800 mm	1250 mm	800 mm	Bez hamulca	[262521]	739,-
1200x800 mm	1250 mm	800 mm	Z hamulcem	[262522]	789,-

Model: 2 ramy z siatki

1000x700 mm	1050 mm	700 mm	Bez hamulca	[262431]	749,-
1000x700 mm	1050 mm	700 mm	Z hamulcem	[262432]	799,-
1200x800 mm	1250 mm	800 mm	Bez hamulca	[262531]	859,-
1200x800 mm	1250 mm	800 mm	Z hamulcem	[262532]	909,-

Model: 2 burty z siatki

1000x700 mm	1050 mm	700 mm	Bez hamulca	[262441]	819,-
1000x700 mm	1050 mm	700 mm	Z hamulcem	[262442]	869,-
1200x800 mm	1250 mm	800 mm	Bez hamulca	[262541]	949,-
1200x800 mm	1250 mm	800 mm	Z hamulcem	[262542]	999,-

Model: 2 ramy + 1 burta z siatki

1000x700 mm	1050 mm	700 mm	Bez hamulca	[262451]	809,-
1000x700 mm	1050 mm	700 mm	Z hamulcem	[262452]	859,-
1200x800 mm	1250 mm	800 mm	Bez hamulca	[262551]	929,-
1200x800 mm	1250 mm	800 mm	Z hamulcem	[262552]	979,-

Model: 2 ramy + 2 burty z siatki

1000x700 mm	1050 mm	700 mm	Bez hamulca	[262461]	859,-
1000x700 mm	1050 mm	700 mm	Z hamulcem	[262462]	919,-
1200x800 mm	1250 mm	800 mm	Bez hamulca	[262561]	999,-
1200x800 mm	1250 mm	800 mm	Z hamulcem	[262562]	1.049,-

Od
849,-



*Doskonale do ciasnych przejść -
szerokość tylko 500 mm*

WÓZEK Z PÓLKAMI TRANSFER

Duży, wytrzymały wózek półkowy idealny do transportu i przechowywania towarów w warsztatach, magazynach i sklepach. Praktyczny uchwyt sprawia, że wózek można zarówno pchać, jak i ciągnąć. Dwa koła stałe i dwa skrętne. Materiał korpusu: Stal. Materiał półki: MDF. Bieżnik opon: Pełna guma. Średnica kół: 200 mm. Typ kół: 2 koła stałe, 2 samonastawne. Kolor półki: Czarny. Kolor korpusu: Niebieski. Do samodzielnego montażu.

Ilość półek: 3

Wym. platformy (DxS)	Wysokość	Długość	Szerokość	Koła	Nośność	Nr art.	Cena
900x500 mm	1180 mm	950 mm	500 mm	Bez hamulca	400 kg	[262371]	859,-
900x500 mm	1180 mm	950 mm	500 mm	Z hamulcem	400 kg	[262372]	849,-
1000x700 mm	1180 mm	1050 mm	700 mm	Bez hamulca	400 kg	[262471]	899,-
1000x700 mm	1180 mm	1050 mm	700 mm	Z hamulcem	400 kg	[262472]	899,-
1200x800 mm	1180 mm	1250 mm	800 mm	Bez hamulca	400 kg	[262571]	1.009,-
1200x800 mm	1180 mm	1250 mm	800 mm	Z hamulcem	400 kg	[262572]	1.029,-

Ilość półek: 5

900x500 mm	1800 mm	950 mm	500 mm	Bez hamulca	500 kg	[262381]	979,-
900x500 mm	1800 mm	950 mm	500 mm	Z hamulcem	500 kg	[262382]	979,-
1000x700 mm	1800 mm	1050 mm	700 mm	Bez hamulca	500 kg	[262481]	1.169,-
1000x700 mm	1800 mm	1050 mm	700 mm	Z hamulcem	500 kg	[262482]	1.159,-
1200x800 mm	1800 mm	1250 mm	800 mm	Bez hamulca	500 kg	[262581]	1.569,-
1200x800 mm	1800 mm	1250 mm	800 mm	Z hamulcem	500 kg	[262582]	1.569,-

STAŁOWE WÓZKI Z PÓLKAMI



Łatwe w manewrowaniu, ocynkowane wózki na mocnych podwoziach z profili stalowych. Ściany z 22 mm rur stalowych i siatki. Półki o grubości 12 mm pokryte trwałym laminatem. Półki z płynną regulacją wysokości.

A WÓZEK Z PÓLKAMI CRAFT

Łatwy w manewrowaniu wózek półkowy z wytrzymałych rur stalowych. Dwie ramy z siatki stalowej i cztery półki z laminatu z bezstopniową regulacją wysokości. Wyposażony w wygodny uchwyt i cztery lekko toczące się koła. Wysokość: 1565 mm. Szerokość: 460 mm. Koła: Bez hamulca. Nośność: 200 kg. Materiał: Ocynkowany. Materiał półki: Laminat. Ilość półek: 4. Obręcz półki: Tak. Półki uchylnie: Tak. Bieżnik opon: Pełna guma. Średnica kół: 125 mm. Typ kół: 4 samonastawne. Kolor półki: Biały. Do samodzielnego montażu.

Wym. platformy (DxS)	Długość	Nr art.	Cena
620x425 mm	780 mm	[20325]	1.619,-
750x425 mm	880 mm	[20326]	1.649,-
1000x425 mm	1180 mm	[20327]	1.759,-
1200x425 mm	1380 mm	[20328]	1.759,-

B WÓZEK Z PÓLKAMI CRAFT

Ilość półek	Długość	Wym. platformy (DxS)	Nr art.	Cena
2	780 mm	620x425 mm	[20317]	1.109,-
2	880 mm	750x425 mm	[20318]	1.129,-
2	1180 mm	1000x425 mm	[20319]	1.129,-
2	1380 mm	1200x425 mm	[20320]	1.249,-

C WÓZEK Z PÓLKAMI CARRIER

Ilość półek	Długość	Wym. platformy (DxS)	Nr art.	Cena
2	980 mm	800x600 mm	[20648]	1.359,-
2	1180 mm	1000x600 mm	[20649]	1.429,-
2	1380 mm	1200x600 mm	[20650]	1.539,-
2	1580 mm	1400x600 mm	[20651]	1.679,-
2	1780 mm	1600x600 mm	[20652]	1.819,-

D WÓZEK Z PÓLKAMI CRAFT

Ilość półek	Długość	Wym. platformy (DxS)	Nr art.	Cena
3	780 mm	620x425 mm	[20321]	1.279,-
3	880 mm	750x425 mm	[20322]	1.299,-
3	1180 mm	1000x425 mm	[20323]	1.389,-
3	1380 mm	1200x425 mm	[20324]	1.459,-



WÓZEK Z PÓLKAMI CARRIER

Wszechstronny wózek z podwoziem z galwanizowanej stali. Wózek posiada dwie wysokie ramy z siatki i cztery półki, w tym trzy z regulacją wysokości. Wygodny uchwyt na jednym z boków ułatwia manewrowanie wózkiem. Wysokość: 1565 mm. Szerokość: 650 mm. Koła: Bez hamulca. Nośność: 300 kg. Materiał: Ocynkowany. Materiał półki: Laminat. Ilość półek: 4. Obręcz półki: Tak. Półki uchylnie: Tak. Bieżnik opon: Pełna guma. Średnica kół: 160 mm. Typ kół: 2 koła stałe, 2 samonastawne. Kolor półki: Biały. Do samodzielnego montażu.

Wym. platformy (DxS)	Długość	Nr art.	Cena
800x600 mm	990 mm	[20653]	1.919,-
1000x600 mm	1190 mm	[20654]	1.979,-
1200x600 mm	1390 mm	[20655]	2.139,-
1400x600 mm	1590 mm	[20656]	2.359,-
1600x600 mm	1790 mm	[20657]	2.559,-



A WÓZEK DO KONFEKCJONOWANIA PICKUP

Wózek do konfekcjonowania wykonany z galwanizowanej stali. Zapewnia sprawną obsługę zamówień w magazynie. Polecany dla branży e-commerce. Zawiera składaną drabinę, 2 praktyczne uchwyty, 3 regulowane półki i koło balansujące dla większej stabilności. Wysokość: 1830 mm. Długość: 1380 mm. Szerokość: 660 mm. Koła: Bez hamulca. Nośność: 300 kg. Materiał: Ocynkowany. Bieżnik opon: Pełna guma. Średnica kół: 125 mm. Typ kół: 4 samonastawne. Do samodzielnego montażu.

Wózek do konfekcjonowania [20730] **3.579,-**

B WÓZEK Z SIATKI CARAVAN

Wygodny wózek transportowy z ramą z rur stalowych i zdejmowanymi ścianami dla łatwiejszego załadunku i rozładunku. Poręczny uchwyt i cztery koła skrętne sprawiają, że wózek łatwo się prowadzi. Doskonały do przechowywania i transportu. Wysokość: 1120 mm. Szerokość: 460 mm. Koła: Bez hamulca. Nośność: 200 kg. Materiał korpusu: Ocynkowany. Materiał półki: Laminat. Wysokość od najniższej półki: 270 mm. Bieżnik opon: Pełna guma. Średnica kół: 125 mm. Typ kół: 2 koła stałe, 2 samonastawne. Kolor półki: Jasnoszary. Do samodzielnego montażu.

Długość	Wym. platformy (DxS)	Nr art.	Cena
800 mm	620x425 mm	[260521]	1.869,-
930 mm	750x425 mm	[260522]	1.899,-
1180 mm	1000x425 mm	[260523]	1.979,-
1380 mm	1200x425 mm	[720889]	2.049,-

C WÓZEK Z SIATKI CARAVAN

Wszechstronny wózek z ramą z rur stalowych, do transportu i przechowywania. Wyposażony w zdejmowane ściany z siatki stalowej dla łatwego dostępu podczas załadunku i rozładunku oraz wygodny uchwyt do prowadzenia. Wysokość: 1030 mm. Szerokość: 650 mm. Koła: Bez hamulca. Materiał: Ocynkowany. Materiał półki: Laminat. Bieżnik opon: Pełna guma. Średnica kół: 160 mm. Typ kół: 2 koła stałe, 2 samonastawne. Kolor półki: Jasnoszary. Do samodzielnego montażu.

Długość	Wym. platformy (DxS)	Nr art.	Cena
1190 mm	1000x600 mm	[20639]	1.879,-
1390 mm	1200x600 mm	[20640]	1.979,-
1590 mm	1400x600 mm	[20641]	2.249,-
1790 mm	1600x600 mm	[20642]	2.429,-

D WÓZEK Z SIATKI CARAVAN

Trwały wózek z siatki z ramą z rur stalowych, platformą załadunkową z laminatu i oraz uchwytem. Doskonały zarówno do przechowywania, jak i transportu. Wyposażony w dwie furtki na dłuższych bokach dla łatwego załadunku i rozładunku. Wysokość: 1180 mm. Koła: Bez hamulca. Nośność: 500 kg. Materiał korpusu: Ocynkowany. Materiał półki: Laminat. Bieżnik opon: Pełna guma. Typ kół: 2 koła stałe, 2 samonastawne. Kolor półki: Jasnoszary. Zmontowane.

Długość	Szerokość	Wym. platformy (DxS)	Nr art.	Cena
1400 mm	650 mm	1200x600 mm	[260531]	3.199,-
1400 mm	850 mm	1200x800 mm	[260532]	3.389,-
1800 mm	850 mm	1600x800 mm	[260533]	3.789,-

G WÓZEK DO KONFEKCJONOWANIA COMMUTE

Wygodny wózek do konfekcjonowania ze składaną drabiną i ergonomicznymi uchwytami. Idealny do transportu lżejszych przedmiotów. Podkładka do pisania z tacką na pisaki w zestawie. Wysokość: 1120 mm. Szerokość: 460 mm. Koła: Bez hamulca. Nośność: 200 kg. Materiał korpusu: Ocynkowany. Materiał półki: Laminat. Ilość półek: 2. Bieżnik opon: Pełna guma. Średnica kół: 125 mm. Typ kół: 4 samonastawne. Kolor półki: Jasnoszary. Do samodzielnego montażu.

Długość	Wym. platformy (DxS)	Nr art.	Cena
890 mm	620x425 mm	[20709]	2.049,-
1020 mm	750x425 mm	[20710]	2.059,-
1270 mm	1000x425 mm	[20773]	2.119,-

H WÓZEK DO KONFEKCJONOWANIA CRAFT

Łatwy w manewrowaniu wózek do konfekcjonowania ze składaną drabiną. Wózek zaprojektowano do pojemników EURO. Górna półka jest zdejmowana, co pozwala transportować większe przedmioty. Podkładka do pisania z uchwytem na pisaki w zestawie. Wysokość: 1110 mm. Szerokość: 620 mm. Koła: Bez hamulca. Nośność: 300 kg. Materiał korpusu: Ocynkowany. Materiał półki: Laminat. Ilość półek: 2. Bieżnik opon: Pełna guma. Średnica kół: 125 mm. Typ kół: 4 samonastawne. Kolor półki: Jasnoszary. Do samodzielnego montażu.

Długość	Wym. platformy (DxS)	Nr art.	Cena
1130 mm	850x620 mm	[20304]	2.549,-
1530 mm	1250x620 mm	[20305]	3.099,-

I PODKŁADKA DO PISANIA

Podkładka do pisania z klipsem do montażu np. na wózku do konfekcjonowania. Format A4 w pionie. Rozmiar: A4. Kolor: Czarny.

Podkładka do pisania	[20306]	229,-
----------------------	---------	--------------



WYPOSAŻENIE DODATKOWE

- A Drabinka do wózków sklepowych/magazynowych [26308]
- B Kosz na śmieci do wózka [26309] **299,-**
- C Uchwyt na dokumenty do wózka [26310] **259,-**



WÓZEK DO SKLEPU I MAGAZYNU TARGA

Wózek sklepowy/magazynowy z galwanizowanej stali. Dwie półki z kratki stalowej. Jedną półkę jest składana, co ułatwia przechowywanie kilku wózków oraz transport dużych i wysokich ładunków. Wózek wyposażono w 4 lekko toczące się koła oraz uchwyt. Wysokość: 1010 mm. Długość: 890 mm. Szerokość: 520 mm. Koła: Bez hamulca. Nośność: 300 kg. Materiał: Ocynkowany. Nośność górna półka: 100 kg. Ilość półek: 2. Bieżnik opon: Pełna guma. Średnica kół: 125 mm. Typ kół: 4 samonastawne. Do samodzielnego montażu.

Wózek do sklepu i magazynu [25290] **889,-**



WÓZEK DO SKLEPU I MAGAZYNU

Wózek magazynowy do transportu dużych i małych przedmiotów. Można ustawiać w stos. Posiada składaną półkę górną, którą można umieścić na trzech różnych wysokościach. Wysokość: 1000 mm. Długość: 890 mm. Szerokość: 520 mm. Koła: Bez hamulca. Nośność: 300 kg. Materiał: Ocynkowany. Nośność górna półka: 100 kg. Ilość półek: 2. Bieżnik opon: Pełna guma. Średnica kół: 125 mm. Typ kół: 4 samonastawne. Do samodzielnego montażu.

[26307]

1.299,-



WÓZEK DO SKLEPU I MAGAZYNU

Galwanizowany elektrolitycznie wózek sklepowy/magazynowy z półką i składanym koszykiem. Wysokość: 1010 mm. Długość: 890 mm. Szerokość: 520 mm. Koła: Bez hamulca. Nośność: 300 kg. Materiał: Ocynkowany. Nośność górna półka: 100 kg. Ilość półek: 1. Ilość koszyków: 1. Bieżnik opon: Pełna guma. Średnica kół: 125 mm. Typ kół: 4 samonastawne. Do samodzielnego montażu.

[25424]

1.259,-



WÓZEK DO SKLEPU I MAGAZYNU

Funkcyjny wózek do sklepu i magazynu. Wyposażony w sprężynową górną półkę, której wysokość półki dostosowuje się do wagi ładunku. Zapewnia ergonomiczną wysokość roboczą i eliminuje konieczność podnoszenia. Wysokość: 1030 mm. Długość: 960 mm. Szerokość: 525 mm. Koła: Bez hamulca. Nośność: 300 kg. Materiał: Ocynkowany. Ilość półek: 2. Bieżnik opon: Pełna guma. Średnica kół: 125 mm. Typ kół: 4 samonastawne. Zmontowane.

[23584]

2.139,-

Więcej modeli
COMPACT
na ajprodukty.pl



WÓZEK COMPACT

Wózek z 2 pojemnymi koszami, które można umieścić na dowolnej wysokości. Łatwy w manewrowaniu, funkcjonalny wózek to doskonały sprzęt do transportu niewielkich ładunków w środowiskach takich jak szkoły, szpitale, sklepy, warsztaty i magazyny. Wysokość: 1070 mm. Długość: 660 mm. Szerokość: 360 mm. Koła: Bez hamulca. Nośność: 50 kg. Nośność kosza: 10 kg. Ilość półek: 2. Bieżnik opon: Pełna guma. Średnica kół: 100 mm. Typ kół: 4 samonastawne. Kolor: Czarny. Do samodzielnego montażu.

[13740]

779,-



1.879,-

HULAJNOGA PRZEMYSŁOWA

Łatwa w manewrowaniu hulajnoga przemysłowa, która umożliwia łatwe i szybkie pokonywanie długich dystansów. Wyposażona w hamulec ręczny, koszyk na przesyłki, składaną stopkę i antypoślizgowy podest. Wysokość: 1104 mm. Długość: 1200 mm. Szerokość: 630 mm. Materiał: Ocynkowany. Nośność: 100 kg. Do samodzielnego montażu.

Hulajnoga przemysłowa [22100] **1.879,-**



HULAJNOGA PRZEMYSŁOWA

Wygodna hulajnoga z platformą ładunkową. Zapewnia szybki i bezpieczny przewóz ładunków. Wyposażona w hamulec nożny, gumowe uchwyty, antypoślizgowy podest oraz dzwonek. Posiada dużą platformę otoczoną relingiem, który utrzymuje ładunek w miejscu. Wysokość: 1000 mm. Długość: 1470 mm. Szerokość: 700 mm. Nośność: 200 kg. Materiał: Stal. Bieżnik opon: Koło odporne na przebicie. Średnica kół: 200 mm. Kolor: Szary. Do samodzielnego montażu.

Hulajnoga przemysłowa [22004] **2.399,-**



*Szybka
wysyłka
z magazynu*

HULAJNOGA PRZEMYSŁOWA

Łatwa w manewrowaniu hulajnoga przemysłowa z praktyczną platformą ładunkową. Hulajnoga wyposażona jest w hamulec nożny, dzwonek i płynnie pracujące koła. Kontrola na przedniej osi i niewielki promień skrętu. Przewożone przedmioty są zabezpieczone dzięki relingowi i gumowemu pasowi wokół krawędzi platformy ładunkowej. Długość: 1430 mm. Szerokość: 680 mm. Nośność: 150 kg. Materiał: Ocynkowany. Materiał półki: Laminat. Nośność strefy ładunkowej: 50 kg. Kolor półki: Biały. Do samodzielnego montażu.

Hulajnoga przemysłowa [20891] **2.839,-**

2.079,-



HULAJNOGA PRZEMYSŁOWA

Praktyczna hulajnoga z dwoma kołami przednimi i jednym tylnym oraz dużą platformą ładunkową i stalową ramą. Hulajnoga wyposażona jest w hamulec nożny i pozwala się płynnie prowadzić dzięki przednim kołom skrętnym. Niewielki promień skrętu ułatwia manewrowanie pojazdem. Długość: 1430 mm. Szerokość: 680 mm. Nośność: 150 kg. Materiał: Ocynkowany. Materiał półki: Laminat. Wym. platformy (DxS): 680x580 mm. Bieżnik opon: Pełna guma. Kolor półki: Biały. Do samodzielnego montażu.

Hulajnoga przemysłowa [21055] **2.079,-**



HULAJNOGA PRZEMYSŁOWA

Trójkółowa hulajnoga przemysłowa o trwałej konstrukcji z rur stalowych z dwoma podestami, ochroną antypoślizgową oraz płynnie pracującymi kołami. Wyposażona w hamulec ręczny, dzwonek, koszyk oraz koła o podwyższonej odporności na przebicie. Hulajnoga pomaga szybko poruszać się po magazynie i przewozić przedmioty z miejsca na miejsce. Nośność: 100 kg. Materiał: Ocynkowany. Do samodzielnego montażu.

Hulajnoga przemysłowa [20892] **2.039,-**



849,-

ROLLKONTENER

Rollkontener z dostępem z dwóch stron. Wysokość: 1580 mm. Szerokość: 700 mm. Głębokość: 800 mm. Koła: Bez hamulca. Nośność: 400 kg. Materiał: Drut stalowy. Wym. wewn: S 660 x G 800 mm. Rozmiar oczka siatki: 110x140 mm. Bieżnik opon: Nylon. Średnica kół: 100 mm. Typ kół: 2 koła stałe, 2 samonastawne. Zmontowane.

Rollkontener [24424] **849,-**

WYPOSAŻENIE DODATKOWE

Pas zabezpieczający do rollkontenera nr art. 24424 [244242] **20,-**
 Półka z siatki do rollkontenera 24424 [244241] **149,-**
 Półka ze sklejk do rollkontenera 24424 [244243] **269,-**



ROLLKONTENER

Składany i sztaplowany rollkontener z trzema ścianami i jedną składaną półką. Wysokość: 1715 mm. Długość: 825 mm. Szerokość: 720 mm. Koła: Bez hamulca. Nośność: 400 kg. Materiał: Ocynkowany. Rozmiar oczka siatki: 355x135 mm. Bieżnik opon: Nylon. Średnica kół: 125 mm. Typ kół: 2 koła stałe, 2 samonastawne. Zmontowane.

Rollkontener [24116] **989,-**

A RAMKI NA DOKUMENTY

Plastikowe ramki do rollkontenerów, wózków z siatki, ścianek z siatki itp. Łatwe do zamocowania. Rozmiar: A4. Ilość /opakowanie: 100. Kolor: Niebieski.

Ramki na dokumenty [258121] **999,-**





ROLLKONTENER
Rollkontener z czterema otwieranymi ścianami dla łatwego dostępu do transportowanej zawartości. Rollkontener można składać i sztaplować, co pozwala oszczędzać miejsce podczas przechowywania. Wysokość: 1715 mm. Długość: 825 mm. Szerokość: 720 mm. Koła: Bez hamulca. Nośność: 400 kg. Materiał: Drut stalowy. Rozmiar oczka siatki: 50x50 mm. Bieżnik opon: Nylon. Średnica kół: 125 mm. Typ kół: 2 koła stałe, 2 samonastawne. Do samodzielnego montażu.

1.179,-

Rollkontener	[24117]	1.179,-
--------------	---------	----------------



Od 799,-

ROLLKONTENER
Rollkontener z trzema ścianami z siatki i jednym otwartym bokiem. Półka dostępna jako wyposażenie dodatkowe (sprzedawana oddzielnie). Wysokość: 1800 mm. Szerokość: 800 mm. Nośność: 400 kg. Materiał: Ocynkowany. Rozmiar oczka siatki: 105x350 mm. Średnica kół: 100 mm. Typ kół: 2 samonastawne, 2 koła stałe. Do samodzielnego montażu.

Długość	Nr art.	Cena
720 mm	[24120]	799,-
1200 mm	[24121]	849,-

WYPOSAŻENIE DODATKOWE

Półka do rollkontenera 24120	[241203]	119,-
Półka do rollkontenera 24121	[241213]	199,-



ROLLKONTENER
Rollkontener z czterema ścianami i uchylną furtką na jednym z boków. Wysokość: 1800 mm. Długość: 720 mm. Szerokość: 800 mm. Koła: Bez hamulca. Nośność: 400 kg. Materiał: Drut stalowy. Wym. wewn: D 660 x S 800 x W 1640 mm. Rozmiar oczka siatki: 105x350 mm. Bieżnik opon: Nylon. Średnica kół: 100 mm. Typ kół: 2 koła stałe, 2 samonastawne. Do samodzielnego montażu.

Rollkontener	[24418]	1.319,-
Półka do rollkontenera 24418, 24422, 720x800 mm	[24420]	129,-



ROLLKONTENER
Rollkontener z czterema ścianami i uchylną furtką. Wysokość: 1800 mm. Długość: 1200 mm. Szerokość: 800 mm. Koła: Bez hamulca. Nośność: 400 kg. Materiał: Drut stalowy. Wym. wewn: D 1140 x S 760 x W 1640 mm. Rozmiar oczka siatki: 105x350 mm. Bieżnik opon: Nylon. Średnica kół: 100 mm. Typ kół: 2 koła stałe, 2 samonastawne. Do samodzielnego montażu.

Rollkontener	[24419]	1.999,-
Półka do rollkontenera 24419, 24423, 1200x800 mm	[24421]	229,-

Od
1.119,-



ROLLKONTENER

Rollkontener z drewnianą podstawą i trwałą ramą z rur stalowych. Wyposażony w furtkę na zawiasach dla wygodniejszego załadunku i rozładunku. Nośność: 450 kg. Materiał: Ocynkowany. Bieżnik opon: Nylon. Średnica kół: 125 mm. Typ kół: 2 koła stałe, 2 samonastawne. Do samodzielnego montażu.

Koła	Wysokość	Długość	Szerokość	Nr art.	Cena
Bez hamulca	1390 mm	830 mm	675 mm	[24425]	1.119,-
Z hamulcem	1390 mm	830 mm	675 mm	[24426]	1.139,-
Bez hamulca	1700 mm	1195 mm	745 mm	[24160]	1.689,-
Z hamulcem	1700 mm	1195 mm	745 mm	[24427]	1.699,-

WYPOSAŻENIE DODATKOWE

Półka dodatkowa do rollkontenera 24425	[244254]	69,-
Półka dodatkowa do rollkontenera 24160 i 26306	[241621]	89,-



A ZAMYKANY ROLLKONTENER

Rollkontener z czterema ścianami, dwiema zamykanymi furtkami i pokrywą w górnej części. Wysokość: 1845 mm. Długość: 1200 mm. Szerokość: 800 mm. Koła: Bez hamulca. Nośność: 600 kg. Materiał: Drut stalowy. Wym. wewn: D 1140 x S 740 x W 1640 mm. Rozmiar oczka siatki: 50x50 mm. Bieżnik opon: Poliuretan. Średnica kół: 125 mm. Typ kół: 2 koła stałe, 2 samonastawne. Do samodzielnego montażu.

Zamykany rollkontener	[24423]	3.149,-
Półka do rollkontenera 24419, 24423, 1200x800 mm	[24421]	229,-



B ZAMYKANY ROLLKONTENER

Galwanizowany elektrolitycznie rollkontener z czterema ścianami, zamykaną furtką i pokrywą w górnej części. Wysokość: 1840 mm. Długość: 720 mm. Szerokość: 830 mm. Koła: Bez hamulca. Nośność: 400 kg. Materiał: Drut stalowy. Wym. wewn: D 660 x S 740 x W 1640 mm. Rozmiar oczka siatki: 50x50 mm. Bieżnik opon: Nylon. Średnica kół: 100 mm. Typ kół: 2 koła stałe, 2 samonastawne. Do samodzielnego montażu.

Zamykany rollkontener	[24422]	1.979,-
Półka do rollkontenera 24418, 24422, 720x800 mm	[24420]	129,-



C ZAMYKANA KLATKA TRANSPORTOWA

Wysokość: 1000 mm. Szerokość: 1000 mm. Głębokość: 830 mm. Nośność: 400 kg. Materiał: Ocynkowany. Wym. wewn: W 820 x S 740 x G 660 mm. Rozmiar oczka siatki: 50x50 mm. Średnica kół: 100 mm. Typ kół: Skrzętne. Do samodzielnego montażu.

[26322]	2.019,-
---------	----------------



ROLLKONTENER

Rollkontener na trwałej, drewnianej podstawie. Dwie otwierane furtki na krótszym boku. Wyposażony w 2 koła stałe i 2 skrzętne. Półki sprzedawane oddzielnie, patrz akcesoria. Wysokość: 1700 mm. Długość: 1200 mm. Szerokość: 750 mm. Koła: Bez hamulca. Nośność: 800 kg. Materiał: Ocynkowany. Wym. wewn: D 1150 x S 700 x W 1500 mm. Rozmiar oczka siatki: 65x65 mm. Bieżnik opon: Nylon. Średnica kół: 125 mm. Typ kół: 2 koła stałe, 2 samonastawne. Do samodzielnego montażu.

Rollkontener	[26306]	3.469,-
Półka dodatkowa do rollkontenera 24160 i 26306	[241621]	89,-
Półka dodatkowa do rollkontenera 26306, 100 kg	[263064]	369,-



WÓZEK MAGAZYNOWY

Wózek magazynowy z wygodnymi uchwytami, stałą platformą transportową i dużą platformą składaną. Gumowe koła penumatyczne. Wszechstronne rozwiązanie transportowe. Wysokość: 1220 mm. Szerokość: 600 mm. Głębokość: 360 mm. Nośność: 250 kg. Materiał: Stal. Bieżnik opon: Pneumatyczne. Średnica kół: 254 mm. Kolor: Niebieski. Zmontowane.

[253901]

329,-



WÓZEK MAGAZYNOWY

Składany wózek z teleskopową ramą i składaną platformą transportową. Poręczne rozwiązanie do magazynu. Szerokość: 450 mm. Nośność: 150 kg. Materiał: Stal. Wym. platformy (DxS): 285x310 mm. Minimalna wysokość: 800 mm. Maksymalna wysokość: 1140 mm. Uchwyt teleskopowy: Tak. Bieżnik opon: Pneumatyczne. Średnica kół: 260 mm. Kolor: Niebieski. Zmontowane.

[31168]

329,-



WÓZEK MAGAZYNOWY

Praktyczny wózek w rozsądnej cenie. Może służyć jako wózek na worek na śmieci oraz do transportu niewielkich przedmiotów, np. pudeł kartonowych itp. Mieści worki o poj. maks. 125L. Wysokość: 1070 mm. Szerokość: 530 mm. Głębokość: 645 mm. Nośność: 100 kg. Materiał: Stal. Bieżnik opon: Koło odporne na przebicie. Pojemność: 125 L. Kolor: Czarny. Zmontowane.

[24503]

309,-

779,-



WÓZEK MAGAZYNOWY 2 W 1

Składany wózek kombi, który może służyć jako wózek magazynowy lub platformowy w zależności od potrzeb. Wysokość: 1030 mm. Długość: 1180 mm. Szerokość: 520 mm. Koła: Bez hamulca. Nośność: 250 kg. Materiał: Aluminium. Bieżnik opon: Pneumatyczne. Średnica kół: 260 mm. Do samodzielnego montażu.

Wózek magazynowy 2 w 1 [23576] **779,-**

229,-



WÓZEK MAGAZYNOWY

Składany wózek do wszechstronnego zastosowania w większości środowisk. Składana konstrukcja to oszczędność miejsca podczas przechowywania. Wózek wyposażono w koła o podwyższonej odporności na przebicie. Wysokość: 1030 mm. Szerokość: 445 mm. Głębokość: 210 mm. Nośność: 75 kg. Wysokość po złożeniu: 660 mm. Minimalna wysokość: 660 mm. Maksymalna wysokość: 1030 mm. Bieżnik opon: Koło odporne na przebicie. Średnica kół: 200 mm. Kolor: Czarny. Zmontowane.

Wózek magazynowy [23418] **229,-**



WÓZEK MAGAZYNOWY

Składany wózek z kołami odpornymi na przebicie. Składana platforma i uchwyt zapewniają oszczędność miejsca podczas przechowywania. Wysokość: 1165 mm. Szerokość: 420 mm. Głębokość: 350 mm. Nośność: 150 kg. Wysokość po złożeniu: 730 mm. Minimalna wysokość: 730 mm. Maksymalna wysokość: 1165 mm. Bieżnik opon: Koło odporne na przebicie. Średnica kół: 260 mm. Kolor: Czarny. Zmontowane.

Wózek magazynowy [23421] **439,-**



WÓZEK MAGAZYNOWY

Wózek magazynowy z wygodnymi uchwytami, jedną stałą i jedną składaną platformą transportową. Wysokość: 1120 mm. Szerokość: 520 mm. Głębokość: 330 mm. Nośność: 250 kg. Materiał: Stal. Kolor: Zielony. Zmontowane.

	Bieżnik opon	Średnica kół	Nr art.	Cena
A	Pełna guma	200 mm	[20288]	329,-
B	Pneumatyczne	254 mm	[20289]	399,-



WÓZEK MAGAZYNOWY

Praktyczny wózek ze składaną platformą załadunkową. Do przewozu ciężkich ładunków. Sprawdza się w trudnych środowiskach i posiada wygodne uchwyty do prowadzenia. Wysokość: 1175 mm. Szerokość: 515 mm. Głębokość: 390 mm. Nośność: 250 kg. Materiał: Stal. Bieżnik opon: Pełna guma. Średnica kół: 260 mm. Kolor: Żółty. Zmontowane.

Wózek magazynowy [31194] **629,-**



WÓZEK MAGAZYNOWY

Wózek ze składaną platformą transportową, ergonomicznymi uchwytami i funkcją Easy-Tip. Wysokość: 1120 mm. Szerokość: 520 mm. Głębokość: 520 mm. Nośność: 250 kg. Materiał: Stal. Bieżnik opon: Pneumatyczne. Średnica kół: 250 mm. Kolor: Żółty. Zmontowane.

Wózek magazynowy [31196] **569,-**



WÓZEK MAGAZYNOWY

Aluminiowy wózek z ergonomicznymi uchwytami teleskopowymi i funkcją Easy-Tip. Wysokość: 1080 mm. Szerokość: 500 mm. Głębokość: 330 mm. Nośność: 250 kg. Materiał: Aluminium. Do użytku na schodach: Tak. Uchwyt teleskopowy: Tak. Bieżnik opon: Pneumatyczne. Średnica kół: 245 mm. Zmontowane.

Wózek magazynowy [31197] **2.909,-**

299,-



KOMPAKTOWY WÓZEK MAGAZYNOWY

Wózek magazynowy do transportu lekkich ładunków. Posiada składaną platformę transportową i teleskopowy uchwyt, który ułatwia przechowywanie i obsługę towarów. Wysokość: 980 mm. Szerokość:

500 mm. Głębokość: 450 mm. Nośność: 90 kg. Materiał: Aluminium. Minimalna wysokość: 740 mm. Maksymalna wysokość: 980 mm. Bieżnik opon: Pełna guma. Średnica kół: 200 mm. Zmontowane.

Kompaktowy wózek magazynowy [20291] **299,-**

A WÓZEK MAGAZYNOWY

Łatwy w manewrowaniu i bardzo lekki. Wyposażony w plastikowe stopki, stałą platformę ładunkową, koła skrętne oraz wygodne uchwyty do prowadzenia. Wysokość: 1180 mm. Szerokość: 470 mm. Głębokość: 510 mm. Nośność: 150 kg. Materiał: Aluminium. Bieżnik opon: Pneumatyczne. Średnica kół: 254 mm. Zmontowane.

Wózek magazynowy [31210] **609,-**

B WÓZEK SCHODOWY

Łatwy w manewrowaniu wózek do transportu po schodach. Wyposażony w plastikowe stopki, stałą platformę ładunkową, koła skrętne oraz wygodne uchwyty do prowadzenia. Wysokość: 1160 mm. Szerokość: 470 mm. Nośność: 150 kg. Materiał: Aluminium. Do użytku na schodach: Tak. Bieżnik opon: Pełna guma. Średnica kół: 160 mm. Zmontowane.

Wózek schodowy [31126] **669,-**



KOMPAKTOWY WÓZEK MAGAZYNOWY

Składany wózek magazynowy do transportu ciężkich ładunków. Wózek posiada składaną platformę transportową i teleskopowy uchwyt, który ułatwia transport ładunków. Wysokość: 1255 mm. Szerokość: 620 mm. Głębokość: 600 mm. Nośność: 200 kg. Materiał: Aluminium. Minimalna wysokość: 1020 mm. Maksymalna wysokość: 1255 mm. Bieżnik opon: Pełna guma. Średnica kół: 200 mm. Zmontowane.

[23544] **549,-**



Wspina się po schodach



609,-



WÓZEK SCHODOWY

Wózek do transportu po schodach o wysokości 150-200 mm. Wyposażony w wygodny uchwyt oraz 2 platformy ładunkowe: stałą i rozkładaną. Wysokość: 1250 mm. Szerokość: 520 mm. Głębokość: 645 mm. Nośność: 200 kg. Materiał: Stal. Do użytku na schodach: Tak. Bieżnik opon: Pełna guma. Średnica kół: 160 mm. Zmontowane.

[22072] **609,-**



WÓZEK PLATFORMOWY

Funkcyjny wózek platformowy wykonany ze stali z galwanizowaną platformą. Duży udźwieg zapewnia sprawny transport ciężkich i nieporęcznych przedmiotów oraz dłużycy. Wózek można wyposażać w ramy wsporcze (sprzedawane oddzielnie), które zabezpieczają przedmioty i pozwalają transportować płaskie przedmioty. Ramy służą także jako uchwyty. Długość: 1250 mm. Szerokość: 800 mm. Nośność: 600 kg. Bieżnik opon: Pełna guma. Średnica kół: 200 mm. Typ kół: 2 koła stałe, 2 samonastawne. Kolor: Niebieski. Do samodzielnego montażu.

Koła	Nr art.	Cena
Bez hamulca	[256450]	949,-
Z hamulcem	[256451]	999,-

RAMA WSPORCZA DO WÓZKA

Praktyczna rama wsporcza do wózka platformowego. Łatwo umieścić ramę w otworach na krótszych bokach wózka. Pozwala to podzielić wózek na praktyczne sekcje i zapewnić ochronę przewożonym przedmiotom. Rama służy także jako uchwyt. Kolor: Niebieski. Do samodzielnego montażu.

Wysokość	Nr art.	Cena
610 mm	[256453]	109,-
910 mm	[256454]	139,-



WÓZEK NA PŁASKIE PRZEDMIOTY

Wózek stołowy z wysuwającym uchwytem i trwałą platformą ładunkową ze sklejki. Do transportu ciężkich i nieporęcznych ładunków. Bezpieczny i łatwy w obsłudze nawet w pojedynkę. Konstrukcja zapewnia ergonomiczną pozycję podczas pracy. Wysokość: 1121 mm. Długość: 2117 mm. Szerokość: 540 mm. Nośność: 200 kg. Materiał korpusu: Stal. Materiał platformy ładunkowej: Sklejka. Szerokość ładunkowa: 250 mm. Ilość kół stałych: 2. Bieżnik opon: Pełna guma. Średnica kół: 250 mm. Kolor: Czerwony. Do samodzielnego montażu.

[26360] **929,-**



1.329,-

WÓZEK PLATFORMOWY Z RAMAMI

Łatwy w obsłudze i wytrzymały wózek na duże, płaskie przedmioty. Wysokość: 945 mm. Długość: 1250 mm. Szerokość: 700 mm. Koła: Bez hamulca. Nośność: 500 kg. Materiał: Ocynkowany. Wysokość platformy: 265 mm. Bieżnik opon: Pełna guma. Średnica kół: 200 mm. Typ kół: 2 koła stałe, 2 samonastawne. Do samodzielnego montażu.

Wózek platformowy z ramami	[25868]	1.329,-
Dodatkowa rama wsporcza do wózka	[25869]	129,-



UCHWYT NA PŁASKIE PRZEDMIOTY

Uchwyt do płaskich przedmiotów, który pozwala samodzielnie przewozić płyty pilśniowe, panele, styropian itp. Wysokość: 360 mm. Szerokość: 165 mm. Głębokość: 75 mm. Nośność: 80 kg. Materiał: Plastik. Kolor: Czarny.

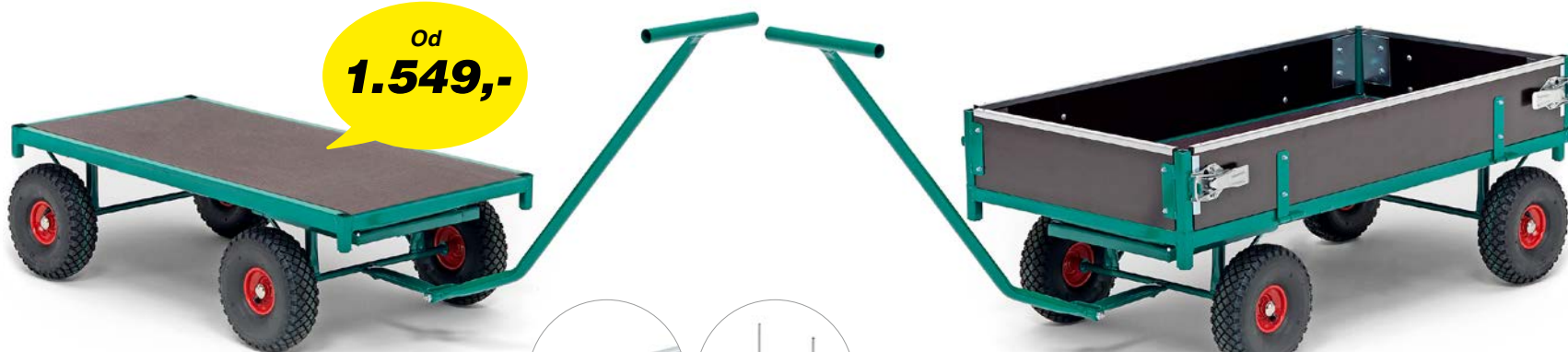
Uchwyt na płaskie przedmioty [40064] **30,-**



WÓZEK NA PŁASKIE PRZEDMIOTY


Łatwy w manewrowaniu wózek do transportu płaskich przedmiotów. Szerokość maksymalna arkusza, płyty itp. 160 mm. Szerokość: 380 mm. Nośność: 200 kg. Szerokość ładunkowa: 160 mm. Bieżnik opon: Pneumatyczne. Średnica kół: 260 mm. Kolor: Żółty. Do samodzielnego montażu.

Uchwyty	Wysokość	Długość	Nr art.	Cena
Bez uchwytów	260 mm	490 mm	[26359]	299,-
Z uchwytami	900 mm	500 mm	[25865]	579,-



WÓZEK PLATFORMOWY NIGEL

Wózek platformowy z systemem obrotowym ułatwiającym manewrowanie. Wyposażony w drążek z uchwytami oraz solidne koła na łożyskach rolkowych. Platformę wykonano ze żłobionej sklejki, co pozwala na transport ciężkich i nieporęcznych przedmiotów. Wysokość: 400 mm. Nośność: 650 kg. Materiał platformy składanej: Sklejka. Hak holowniczy: Tak. Bieżnik opon: Pneumatyczne. Średnica kół: 305 mm. Kolor: Zielony. Zmontowane.



SŁUPKI NAROŻNE NIGEL

Praktyczne słupki narożne z galwanizowanej stali, które pozwalają łatwo zmienić wózek platformowy w model do przewozu dłużycy. Wystarczy umieścić słupki w otworach narożnych wózka. Słupki utrzymują przedmioty w miejscu podczas transportu. Wysokość: 415 mm. Kolor: Galwanizowany.

Słupki narożne [30070] 109,-

Długość	Szerokość	Wym. platformy (DxS)	Nr art.	Cena
1200 mm	670 mm	1200x670 mm	[30180]	1.549,-
1500 mm	750 mm	1500x750 mm	[30181]	1.689,-
2000 mm	1000 mm	1000x400 mm	[30182]	2.099,-

WÓZEK PLATFORMOWY NIGEL

Wózek ze stali lakierowanej proszkowo. Żłobiona platforma ładunkowa ze sklejki i drewniane burt z możliwością złożenia na dłuższych bokach. System obrotowy i drążek holowniczy z uchwytem. Koła na łożyskach rolkowych umożliwiają transport ciężkich ładunków. Wysokość: 400 mm. Nośność: 650 kg. Materiał platformy składanej: Sklejka. Hak holowniczy: Tak. Bieżnik opon: Pneumatyczne. Średnica kół: 305 mm. Kolor: Zielony. Zmontowane.

Długość	Szerokość	Wym. platformy (DxS)	Nr art.	Cena
1500 mm	750 mm	1500x750 mm	[301811]	3.299,-
2000 mm	1000 mm	2000x1000 mm	[301821]	3.899,-



WÓZEK TRANSPORTOWY ALAN

Funkcjonalny wózek ze stali lakierowanej proszkowo z ramą ładunkową i platformą z płyty drewnianej. Wózkiem łatwo manewrować dzięki kołom z pełnej gumy z oponami o podwyższonej odporności na przebicie. Dodatkowo wygodny uchwyt do prowadzenia. Wysokość: 400 mm. Długość: 1700 mm. Szerokość: 915 mm. Nośność: 150 kg. Wym. platformy (DxS): 820x650 mm. Wysokość platformy: 200 mm. Bieżnik opon: Pełna guma. Średnica kół: 400 mm. Kolor: Czarny. Do samodzielnego montażu.

Wózek transportowy [26336] 1.819,-



WÓZEK TRANSPORTOWY MARK

Wytrzymały wózek do bezpiecznego transportu. Zapewnia doskonałą stabilność podczas załadunku i rozładunku. Platformę wykonano ze żłobionej sklejki. Można dodatkowo wyposażać w ramy na krótszych bokach (sprzedawane oddzielnie). Wysokość: 470 mm. Długość: 1760 mm. Szerokość: 600 mm. Nośność: 400 kg. Materiał korpusu: Rura stalowa. Materiał platformy składanej: Sklejka. Wym. platformy (DxS): 1020x600 mm. Bieżnik opon: Pneumatyczne. Średnica kół: 406 mm. Kolor: Zielony. Zmontowane.

Wózek transportowy [20511] 1.039,-

RAMA DO WÓZKA MARK

Usprawnij transport przedmiotów luzem dzięki ramie z rur stalowych do montażu na krótkim boku wózka. Łatwy montaż bez użycia narzędzi. Wysokość: 210 mm. Szerokość: 600 mm. Kolor: Zielony.

Rama do wózka [20512] 129,-



A WÓZEK TRANSPORTOWY

Wytrzymały wózek transportowy z systemem obrotowym zapewniającym płynną pracę. Posiada dyszel z uchwytem i hamulec postojowy. Nasz wózek z platformą jest idealny dla tych, którzy szukają dużej ładowności do codziennych intensywnych zastosowań. Wysokość: 500 mm. Hamulec postojowy: Tak. Hak holowniczy: Tak. Bieżnik opon: Pneumatyczne. Średnica kół: 406 mm. Kolor: Zielony. Zmontowane.

Długość	Szerokość	Nośność	Nr art.	Cena
1500 mm	750 mm	1000 kg	[30158]	2.599,-
2000 mm	1000 mm	1500 kg	[30067]	2.999,-
2500 mm	1000 mm	1500 kg	[30068]	3.269,-
3000 mm	1000 mm	1500 kg	[30069]	3.699,-

B WÓZEK TRANSPORTOWY

Wózek z czterema kołami skrętnymi. Niewielki promień skrętu. Wyposażony w uchwyt holowniczy, koła na łożyskach rolkowych i hamulec postojowy. Doskonały do ciasnych przestrzeni. Dodaj składane burty i słupki narożne (sprzedawane oddzielnie). Wysokość: 500 mm. Hamulec postojowy: Tak. Hak holowniczy: Tak. Bieżnik opon: Pneumatyczne. Średnica kół: 406 mm. Kolor: Zielony. Zmontowane.

Długość	Szerokość	Nośność	Nr art.	Cena
1500 mm	750 mm	1000 kg	[30493]	3.179,-
2000 mm	1000 mm	1500 kg	[30494]	3.599,-
2500 mm	1000 mm	1500 kg	[30495]	3.899,-
3000 mm	1000 mm	1500 kg	[30496]	4.399,-



C SŁUPKI NAROŻNE

Praktyczne słupki narożne z galwanizowanej stali, które pozwalają łatwo zmienić wózek platformowy w model do przewozu dłużycy. Wystarczy umieścić słupki w otworach narożnych wózka. Słupki utrzymują przedmioty w miejscu podczas transportu. Wysokość: 415 mm. Kolor: Galwanizowany.

Słupki narożne [30070] **109,-**

D UCHWYT HOLOWNICZY

Praktyczny uchwyt holowniczy wykonany z mocnych rur stalowych lakierowanych proszkowo. Pozwala ciągnąć wózek przez inny wózek lub ciągnik. Uchwyt należy zamówić razem z wózkiem! Kolor: Zielony.

Uchwyt holowniczy [30201] **159,-**

E SKŁADANE BURTY

Składane burty z drewna ułatwiają załadunek i transport przedmiotów luzem. Burty zabezpieczają transportowane przedmioty przed upadkiem. Stalowe krawędzie wzmacniają wózek i usprawniają załadunek oraz rozładunek. Wysokość: 200 mm. Kolor: Brązowy.

Długość	Nr art.	Cena
1500 mm	[30573]	1.419,-
2000 mm	[30202]	1.549,-
2500 mm	[30574]	1.649,-
3000 mm	[30575]	1.859,-



WÓZEK DŁUŻYCOWY

Łatwy w manewrowaniu wózek platformowy. Konstrukcja z rur stalowych. Ułatwia transport dłużycy. Posiada uchwyt do prowadzenia i holowania oraz przednią oś skrętną. Gumowe koła z szerokimi bieżnikami chronią delikatne podłoża. Wysokość: 1690 mm. Szerokość: 1100 mm. Szerokość ładunkowa: 1100 mm. Wysokość platformy: 690 mm. Wysokość słupka: 1000 mm. Hak holowniczy: Tak. Bieżnik opon: Pneumatyczne. Średnica kół: 450 mm. Kolor: Żółty. Do samodzielnego montażu.

Nośność	Regulowana długość	Nr art.	Cena
2500 kg	1750-2950 mm	[30146]	8.189,-
3500 kg	1750-2950 mm	[30147]	8.539,-
3500 kg	2750-3940 mm	[30172]	8.969,-



WÓZEK DŁUŻYCOWY

Regulowany wózek transportowy, który usprawnia przewóz długich przedmiotów. Do trudnych środowisk. Bardzo wysoka nośność. Trójstopniowa regulacja długości. Wyposażony w system sterujący, dyszel z uchwytem holowniczym i 4 słupki narożne. Wysokość: 1640 mm. Długość: 4000 mm. Szerokość: 1160 mm. Nośność: 3500 kg. Szerokość ładunkowa: 1160 mm. Wysokość platformy: 640 mm. Wysokość słupka: 1000 mm. Hak holowniczy: Tak. Bieżnik opon: Pneumatyczne. Średnica kół: 540 mm. Kolor: Niebieski. Zmontowane.

Wózek dłużycowy

[30163]

9.899,-



A WÓZEK PLATFORMOWY

Spawany wózek stalowy z platformą ze sklejki. Do transportu w magazynie, na placu budowy itp. Wyposażony w uchwyt do prowadzenia, gumowe koła pneumatyczne i hamulec dla wygodniejszej obsługi towarów. Wysokość: 460 mm. Długość: 2000 mm. Szerokość: 1000 mm. Nośność: 800 kg. Hak holowniczy: Tak. Bieżnik opon: Pneumatyczne. Średnica kół: 400 mm. Kolor: Niebieski. Zmontowane.

Wózek platformowy [26313] **3.979,-**

AKCESORIA

Ⓔ Ściany z siatki do wózka	[26314]	1.979,-
Ⓕ Składane burt 2000x1000x300 mm	[26315]	1.469,-
Ⓖ Słupki narożne do wózka 26313, 1 szt.	[26316]	89,-



B



C



D



WÓZEK DŁUŻYCOWY

Uprość transport dłuższych przedmiotów takich jak rury, profile itp. dzięki wózkowi na długie przedmioty. Dla sprawniejszej obsługi wózek wyposażono w uchwyt boczny, co sprawia, że jest idealny do transportu większych ładunków. Wysokość: 750 mm. Długość: 1600 mm. Szerokość: 600 mm. Nośność: 200 kg. Bieżnik opon: Pneumatyczne. Średnica kół: 260 mm. Kolor: Niebieski. Zmontowane.

Wózek dłużycowy

[26334]

1.189,-

DOBIERZ WÓZEK PALETOWY!

KOŁA NYLONOWE

Lekko toczące się koła do transportu ciężkich ładunków na twardych i równych podłożach.

KOŁA POLIURETANOWE

Miękkie koła zapewniające cichą pracę wózka, sprawdzą się na nierównych i zanieczyszczonych podłożach. Mniejsze zużycie zarówno kół, jak i podłogi.

KOŁA GUMOWE

Bardzo miękkie i ciche, o właściwościach podobnych do kół wykonanych z poliuretanu.

KOŁA Z POJEDYNCZĄ ROLKĄ

Do transportu lżejszych ładunków na równym podłożu. Do użytku standardowego.

KOŁA Z PODWÓJNĄ ROLKĄ

Do transportu ciężkich ładunków na nierównym podłożu. Ciężar ładunku rozkłada się na większej powierzchni, co zmniejsza zużycie podłogi i zapewnia większą stabilność. Można używać na rampach, progach itp.

QUICKLIFT

Funkcja szybkiego podnoszenia. Widły dosięgają palety przy pierwszym ruchu pompy, przy drugim unoszą paletę.

ZGODNOŚĆ Z CE

Spełnia normy dyrektywy „Nowego Podejścia” UE.



BLOKADA KÓŁ DO WÓZKA PALETOWEGO

Solidny klin podtrzymujący koła wózków paletowych. Wysokość: 40 mm. Długość: 350 mm. Szerokość: 350 mm. Materiał: Guma. Kolor: Czarny.

[30531]

199,-

Łatwe manewrowanie

CE

WÓZEK PALETOWY
Łatwy w manewrowaniu, bezpieczny i funkcjonalny wózek paletowy. Funkcja quick lift, przednie koła wspinające i uchwyty pokryte gumą. Promień skrętu 190°. Szerokość: 540 mm. Nośność: 2200 kg. Materiał: Stal. Długość widel: 1150 mm. Szerokość widel: 160 mm. Wysokość podnoszenia: 85-200 mm. Koła sterujące: Nylon. Szerokość widel: 540 mm. Waga: 68 kg. Kolor: Niebieski. Certyfikat: CE. Zmontowane.

Koła widel	Nr art.	Cena
Pojedyncze nylonowe	[31028]	1.399,-
Nylon	[31029]	1.449,-



WÓZEK PALETOWY

Unikalny wózek paletowy z mechanicznym asystentem ruszania z ciężkimi ładunkami i mechanizmem wspomagającym pokonywanie przeszkód takich jak rampy, progi i zjazdy. Szerokość: 540 mm. Nośność: 2000 kg. Materiał: Stal. Koła wideł: Poliuretan. Szerokość wideł: 160 mm. Wysokość podnoszenia: 85-200 mm. Koła sterujące: Poliuretan. Szerokość wideł: 540 mm. Kolor: Szary. Certyfikat: CE. Zmontowane.

Długość wideł	Waga	Nr art.	Cena
800 mm	60 kg	[31710]	2.419,-
1150 mm	70 kg	[31711]	2.419,-



WÓZEK PALETOWY QUICKLIFT

Wózek paletowy QUICKLIFT z funkcją szybkiego podnoszenia i ergonomicznym uchwytem. Kąt obrotu osi 220° sprawia, że wózek jest łatwy w manewrowaniu. Funkcja QUICKLIFT podnosi widły przy pierwszym skoku pompy i unosi paletę przy drugim. Automatyczny powrót do normalnej prędkości podnoszenia przy obciążeniu większym niż 150 kg. Szerokość: 520 mm. Nośność: 2000 kg. Materiał: Stal. Długość wideł: 1150 mm. Szerokość wideł: 160 mm. Wysokość podnoszenia: 85-200 mm. Szybkie podnoszenie: Tak. Szerokość wideł: 520 mm. Kolor: Szary. Certyfikat: CE. Zmontowane.

Koła wideł	Koła sterujące	Waga	Nr art.	Cena
Pojedyncze nylonowe	Nylon	68 kg	[31721]	1.559,-
Nylon	Nylon	70 kg	[31722]	1.619,-
Pojedyncze poliuretanowe	Poliuretan	68 kg	[31731]	1.589,-
Poliuretan	Poliuretan	70 kg	[31732]	1.639,-
Poliuretan	Guma	70 kg	[31742]	1.659,-



WÓZEK PALETOWY QUICKLIFT

Wózek paletowy z funkcją szybkiego podnoszenia i ergonomicznym uchwytem. Kąt obrotu osi 220° sprawia, że wózek jest łatwy w manewrowaniu. Funkcja szybkiego podnoszenia podnosi widły przy pierwszym skoku pompy i unosi paletę przy drugim. Automatyczny powrót do normalnej prędkości podnoszenia przy obciążeniu większym niż 150 kg. Szerokość: 520 mm. Materiał: Stal. Szerokość widel: 150 mm. Wysokość podnoszenia: 85-205 mm. Szybkie podnoszenie: Tak. Szerokość widel: 520 mm. Kolor: Szary. Certyfikat: CE. Zmontowane.

Koła widel	Nośność	Długość widel	Koła sterujące	Waga	Nr art.	Cena
Pojedyncze nylonowe	2500 kg	810 mm	Nylon	68 kg	[31751]	1.619,-
Nylon	2500 kg	810 mm	Nylon	70 kg	[31752]	1.679,-
Pojedyncze poliuretanowe	2500 kg	810 mm	Poliuretan	70 kg	[31761]	1.639,-
Poliuretan	2500 kg	810 mm	Poliuretan	70 kg	[31762]	1.699,-
Poliuretan	2000 kg	1500 mm	Poliuretan	70 kg	[31772]	2.209,-
Poliuretan	2000 kg	2000 mm	Poliuretan	80 kg	[31782]	2.399,-
Poliuretan	2000 kg	2500 mm	Poliuretan	90 kg	[31792]	4.469,-



WÓZEK PALETOWY OFF ROAD

Wózek paletowy typu off-road. Regulacja rozstawu widel pozwala transportować różne typy palet. Wysokość: 1280 mm. Długość: 1407 mm. Szerokość: 1670 mm. Nośność: 1000 kg. Materiał: Stal. Długość widel: 800 mm. Szerokość widel: 100 mm. Wysokość podnoszenia: 70-240 mm. Waga: 210 kg. Kolor: Niebieski. Certyfikat: CE. Do samodzielnego montażu.

[31229]

4.019,-



WÓZEK PALETOWY

Wózek do transportu palet o niskim profilu. Łatwa obsługa na nierównych podłożach dzięki podwójnym rolkom z poliuretanu. Nośność: 1500 kg. Materiał: Stal. Długość widel: 1150 mm. Koła widel: Poliuretan. Wysokość podnoszenia: 51-175 mm. Koła sterujące: Poliuretan. Szerokość widel: 520 mm. Kolor: Szary. Certyfikat: CE. Zmontowane.

Wózek paletowy

[31812]

1.799,-

CE



WÓZEK WYSOKIEGO PODNOSZENIA

Prosty w obsłudze wózek paletowy wysokiego podnoszenia. Kontrola w ergonomicznym uchwycie. Posiada stopki chroniące przed utratą stabilności. Wysokość: 1230 mm. Długość: 1580 mm. Nośność: 1000 kg. Materiał: Stal. Długość widel: 1150 mm.

Koła widel: Pojedyncze poliuretanowe. Szerokość widel: 160 mm. Wysokość podnoszenia: 825 mm. Koła sterujące: Poliuteran. Szerokość widel: 560 mm. Kolor: Czerwony. Certyfikat: CE. Zmontowane.

Wózek wysokiego podnoszenia [31079] **3.389,-**



Waga paletowa, s. 299

CE

WÓZEK PALETOWY Z WAGĄ

Wózek paletowy wyposażony w wagę z funkcją liczenia. Podziałka 0,5 kg. Duży, czytelny wyświetlacz. Wytrzymałe koła, które sprawdzą się nawet na nierównym i zanieczyszczonym podłożu. Szerokość: 572 mm. Nośność: 2000 kg. Materiał: Stal. Długość widel: 1160 mm. Koła widel: Poliuretan. Szerokość widel: 182 mm. Wysokość podnoszenia: 85-200 mm. Koła sterujące: Poliuteran. Szerokość widel: 572 mm. Waga: 163,7 kg. Bateria w zestawie: Tak. Do ładowania: Tak. Kolor: Niebieski. Certyfikat: CE. Zmontowane.

[31019]

8.679,-



CE

WÓZEK PALETOWY WYSOKIEGO PODNOSZENIA

Elektryczny wózek paletowy z mechanizmem nożycowym. Nasz wózek usprawnia podnoszenie palet itp. podczas prac montażowych i transportowych. Ergonomiczny uchwyt do ręcznego opuszczania, gdy wózek nie jest podłączony do sieci. Wysokość: 1280 mm. Długość: 1645 mm. Nośność: 1000 kg. Materiał: Stal. Długość widel: 1190 mm. Koła widel: Pojedyncze poliuretanowe. Szerokość widel: 160 mm. Wysokość podnoszenia: 85-800 mm. Koła sterujące: Poliuteran. Szerokość widel: 560 mm. Akumulator: 12V/70 Ah. Kolor: Niebieski. Certyfikat: CE. Zmontowane.

[31078]

8.269,-



Więcej sztaplarek na ajprodukty.pl

Od
4.549,-

Od
15.029,-



SZTAPLARKA RĘCZNA

Ręczna sztaplarka do wszechstronnego zastosowania. Wygodne pompowanie przy pomocy uchwytu i płynne opuszczanie ładunku. Lekko toczące się koła to doskonałe rozwiązanie do transportu ładunków na gładkich i równych powierzchniach. Produkt wyposażony w praktyczny hamulec nożny. Długość: 1700 mm. Szerokość: 720 mm. Nośność: 1000 kg. Długość wideł: 1200 mm. Szerokość wideł: 155 mm. Koła sterujące: Nylon. Szerokość wideł: 540 mm. Kolor: Niebieski. Certyfikat: CE. Zmontowane.

Wysokość podnoszenia	Wysokość	Koła wideł	Wysokość ramy min/max	Waga	Nr art.	Cena
1600 mm	1980 mm	Nylon	1980-1980 mm	220 kg	[30076]	4.549,-
2500 mm	1830 mm	Pojedyncze nylonowe	1830-3060 mm	300 kg	[30077]	5.709,-



SZTAPLARKA AKUMULATOROWA

Akumulatorowa sztaplarka do obsługi przez pieszego. Z hamulcem postojowym. Podnoszenie i opuszczanie za pomocą dźwigni. Silnik podnośnika: 1.5 kW, akumulator 12 V/150 Ah, wbudowana ładowarka. Długość: 1710 mm. Długość wideł: 1100 mm. Koła wideł: Nylon. Szerokość wideł: 180 mm. Szybkość unoszenia: 100 mm/sek. Moc: 1500 W. Koła sterujące: Nylon. Promień skrętu: 1280 mm. Szerokość wideł: 570 mm. Akumulator: 12V/150 Ah. Bateria w zestawie: Tak. Do ładowania: Tak. Kolor: Pomarańczowy. Certyfikat: CE. Zmontowane.

Wysokość podnoszenia	Wysokość	Szerokość	Nośność	Wysokość ramy min/max	Waga	Nr art.	Cena
1600 mm	1980 mm	777 mm	1000 kg	1980-1980 mm	360 kg	[30663]	15.029,-
2500 mm	1830 mm	755 mm	1000 kg	1830-3040 mm	434 kg	[30664]	15.879,-
3500 mm	2280 mm	755 mm	1500 kg	2280-4020 mm	570 kg	[31115]	19.449,-

CE



SZTAPLARKA STANOWISKOWA

Sztaplarka akumulatorowa z platformą ładunkową, mocnym napędem i automatycznym elektronicznym zabezpieczeniem przed przeciążeniem. Sztaplarka posiada wiele zastosowań i doskonale nadaje się do użytkowania w ciasnych przestrzeniach. Wysokość: 1990 mm. Szerokość: 600 mm. Głębokość: 870 mm. Nośność: 100 kg. Materiał korpusu: Stal. Materiał platformy składanej: Nylon. Wysokość podnoszenia: 130-1700 mm. Wym. platformy (DxS): 470x600 mm. Waga: 66 kg. Akumulator: 24V/12Ah. Bateria w zestawie: Tak. Do ładowania: Tak. Kolor: Niebieski. Certyfikat: CE. Zmontowane.

Sztaplarka stanowiskowa [30092] **4.799,-**

WYPOSAŻENIE DODATKOWE

- A Ramię pojedyncze do sztaplarki stanowiskowej [30093] **169,-**
- B Ramię podwójne do sztaplarki stanowiskowej [30094] **269,-**
- C Półka V do sztaplarki stanowiskowej [30095] **299,-**
- D Ramię obrotowe z rotatorem do sztaplarki stanowiskowej [30096] **799,-**

CE



KOMPAKTOWA SZTAPLARKA

Kompaktowa sztaplarka o lekkiej konstrukcji. Regulowany rozstaw wideł i wygodna dźwignia do sterowania. Wysokość: 1370 mm. Długość: 730 mm. Szerokość: 445 mm. Nośność: 120 kg. Liczba cykli do pełnej wysokości: 30. Długość wideł: 400 mm. Szerokość wideł: 50 mm. Wysokość podnoszenia: 95-1050 mm. Szerokość wideł: 485 mm. Waga: 30 kg. Kolor: Niebieski. Certyfikat: CE. Zmontowane.

Kompaktowa sztaplarka [31117] **1.969,-**

CE



SZTAPLARKA AKUMULATOROWA

Sztaplarka akumulatorowa, doskonała także jako stół podnoszący. Regulacja wysokości przy pomocy dźwigni sterującej. Sztaplarka dostarczana z akumulatorem 12 V/72 Ah i ładowarką. Wysokość: 1725 mm. Długość: 1035 mm. Szerokość: 600 mm. Nośność: 400 kg. Długość wideł: 650 mm. Koła wideł: Pojedyncze poliuretanowe. Wysokość ramy min/max: 1725 mm. Wysokość podnoszenia: 85-1500 mm. Szybkość unoszenia: 185 mm/sek. Koła sterujące: Poliuretan. Typ kół: 2 koła stałe, 2 samonastawne. Szerokość wideł: 575 mm. Waga: 126 kg. Akumulator: 12V/60Ah. Bateria w zestawie: Tak. Do ładowania: Tak. Kolor: Niebieski. Certyfikat: CE. Zmontowane.

Sztaplarka akumulatorowa [30084] **8.689,-**

CE



SZTAPLARKA RĘCZNA

Manualna sztaplarka, doskonała także jako stół podnoszący oraz do transportu towarów. Podnoszenie za pomocą przycisku nożnego, opuszczanie przy pomocy płynnego mechanizmu ręcznego. Wysokość: 1725 mm. Długość: 1035 mm. Szerokość: 600 mm. Nośność: 400

kg. Koła wideł: Pojedyncze poliuretanowe. Wysokość ramy min/max: 1725 mm. Wysokość podnoszenia: 85-1500 mm. Wym. platformy (DxS): 650x575 mm. Koła sterujące: Poliuretan. Typ kół: 2 koła stałe, 2 samonastawne. Waga: 86 kg. Kolor: Niebieski. Certyfikat: CE. Zmontowane.

Sztaplarka ręczna [30075] **2.749,-**



Od
1.569,-



RĘCZNY WÓZEK PODNOSZĄCY

Wózek podnoszący z regulacją wysokości (ręczna korbą). Koła: Z hamulcem. Średnica kół: 125 mm. Typ kół: 2 koła stałe, 2 samonastawne. Kolor: Niebieski. Certyfikat: CE. Zmontowane.

Nośność	Długość	Szerokość	Minimalna wysokość	Maksymalna wysokość	Waga	Nr art.	Cena
300 kg	950 mm	600 mm	440 mm	1000 mm	72 kg	[30177]	1.569,-
350 kg	1200 mm	800 mm	450 mm	1060 mm	104 kg	[31021]	2.499,-



HYDRAULICZNY WÓZEK PODNOSZĄCY

Hydrauliczny wózek podnoszący, który sprawdza się jako stół roboczy i podnoszący. Posiada łatwo dostępną dźwignię ręczną i przycisk nożny do podnoszenia i opuszczania blatu. Uchwyt i 4 koła skrętne zapewniają doskonałą mobilność i łatwe manewrowanie. Grubość blatu: 50 mm. Koła: Z hamulcem. Nośność: 150 kg. Wym. platformy (DxS): 750x450 mm. Minimalna wysokość: 220 mm. Maksymalna wysokość: 720 mm. Uchwyt do pchania: Tak. Bieżnik opon: Poliuretan. Średnica kół: 100 mm. Typ kół: 2 samonastawne, 2 koła stałe. Waga: 49 kg. Kolor: Niebieski. Certyfikat: CE. Zmontowane.

[31022]

1.439,-



Od
1.939,-

HYDRAULICZNY WÓZEK PODNOSZĄCY

Podnoszenie za pomocą przycisku nożnego, opuszczanie dźwignią w uchwycie. Posiada 2 koła stałe i 2 skrętne z hamulcami. Grubość blatu: 50 mm. Koła: Z hamulcem. Uchwyt do pchania: Tak. Bieżnik opon: Poliuretan. Typ kół: 2 samonastawne, 2 koła stałe. Kolor: Niebieski. Zmontowane.

Nośność	Wym. platformy (DxS)	Minimalna wysokość	Maksymalna wysokość	Średnica kół	Waga	Nr art.	Cena
300 kg	815x500 mm	285 mm	880 mm	125 mm	77 kg	[31023]	1.939,-
500 kg	815x500 mm	285 mm	880 mm	125 mm	81 kg	[31024]	2.129,-
500 kg	1600x810 mm	285 mm	915 mm	127 mm	154 kg	[31030]	3.389,-
750 kg	1000x510 mm	420 mm	900 mm	150 mm	120 kg	[31025]	2.929,-
1000 kg	1200x800 mm	425 mm	1225 mm	200 mm	163 kg	[31020]	5.499,-



HYDRAULICZNY WÓZEK PODNOSZĄCY

Ręczny hydrauliczny wózek podnoszący z podwójnymi nożycami dla ergonomicznej postawy. Łatwe manewrowanie dzięki uchwytowi i kołom tylnym. Wózek posiada łatwo dostępną dźwignię ręczną i przycisk nożny do opuszczania blatu. Grubość blatu: 50 mm. Koła: Z hamulcem. Uchwyt do pchania: Tak. Bieżnik opon: Poliuretan. Typ kół: 2 samonastawne, 2 koła stałe. Kolor: Niebieski. Certyfikat: CE. Zmontowane.

Nośność	Wym. platformy (DxS)	Minimalna wysokość	Maksymalna wysokość	Średnica kół	Waga	Nr art.	Cena
350 kg	910x500 mm	355 mm	1300 mm	125 mm	136 kg	[31027]	2.629,-
700 kg	1220x610 mm	445 mm	1500 mm	127 mm	195 kg	[31032]	4.309,-

NOWOŚĆ!



WÓZEK PODNOSZĄCY

Wytrzymały elektryczny wózek paletowy z pojedynczym mechanizmem nożycowym. Powierzchnia robocza jest dostosowana do palet EURO. Koła z skrętne z hamulcami zapewniają bezpieczny załadunek i rozładunek. Koła skrętne sprawiają, że wózek jest łatwy w obsłudze i manewrowaniu. Koła: Z hamulcem. Nośność: 1000 kg. Wym. platformy (DxS): 1200x800 mm. Minimalna wysokość: 430 mm. Maksymalna wysokość: 1220 mm. Uchwyt do pchania: Tak. Bieżnik opon: Poliuretan. Średnica kół: 200 mm. Typ kół: 2 koła stałe, 2 samonastawne. Waga: 280 kg. Kolor: Niebieski. Zmontowane.

Wózek podnoszący [31033] **11.999,-**



HYDRAULICZNY WÓZEK PODNOSZĄCY

Hydrauliczny wózek podnoszący z dużą platformą transportową. Podnoszenie przy pomocy przycisku nożnego, opuszczanie dźwignią w uchwycie. Posiada uchwyt i tylne koła skrętne. Sprawdza się do podnoszenia i transportu ciężkich przedmiotów. Nośność: 1000 kg. Wym. platformy (DxS): 2035x750 mm. Minimalna wysokość: 380 mm. Maksymalna wysokość: 1400 mm. Uchwyt do pchania: Tak. Bieżnik opon: Nylon. Średnica kół: 180 mm. Typ kół: 2 samonastawne, 2 koła stałe. Waga: 360 kg. Kolor: Niebieski. Certyfikat: CE. Zmontowane.

Hydrauliczny wózek podnoszący [31031] **5.399,-**



Posiada wagę

NOWOŚĆ!



WÓZEK PODNOSZĄCY Z WAGĄ

Trwały hydrauliczny wózek podnoszący z wagą i pojedynczym mechanizmem nożycowym. Podnoszenie przy pomocy przycisku nożnego, opuszczanie dźwignią w uchwycie. Powierzchnia robocza jest dostosowana do palet EURO. Tylne koła skrętne ułatwiają manewrowanie wózkami i posiadają hamulce dla bezpiecznego transportu oraz załadunku i rozładunku. Koła: Z hamulcem. Nośność: 1000 kg. Wym. platformy (DxS): 1200x800 mm. Minimalna wysokość: 485 mm. Maksymalna wysokość: 1285 mm. Uchwyt do pchania: Tak. Bieżnik opon: Poliuretan. Średnica kół: 200 mm. Typ kół: 2 koła stałe, 2 samonastawne. Waga: 287 kg. Kolor: Niebieski. Zmontowane.

Wózek podnoszący z wagą [31034] **10.459,-**



Od
7.139,-



STÓŁ PODNOSZĄCY

Stabilny stół podnoszący z 3-fazowym silnikiem 380 V, zbiornikiem olejowym, pompą, chłodzeniem i sterownikiem z przyciskami „góra” i „dół”. Wbudowane hydrauliczne cylindry z tłokami utwardzonymi chromem. Zabezpieczenie przed zgnieciem u dołu. Napięcie: 380 V. Kolor: Niebieski. Certyfikat: CE. Zmontowane.

Nośność	Długość	Szerokość	Wysokość podnoszenia	Czas unoszenia	Waga	Nr art.	Cena
500 kg	1300 mm	800 mm	190-1010 mm	26 s	240 kg	[31088]	7.139,-
1000 kg	1300 mm	800 mm	190-1010 mm	26 s	240 kg	[31089]	7.139,-
2000 kg	1300 mm	800 mm	190-1010 mm	40 s	285 kg	[31106]	7.709,-
1000 kg	1350 mm	1000 mm	180-1080 mm	26 s	220 kg	[31108]	11.799,-
1000 kg	1800 mm	800 mm	220-1470 mm	33 s	255 kg	[31109]	13.429,-



6.999,-

STÓŁ PODNOSZĄCY Z REGULACJĄ AUTOMATYCZNĄ

Sprężynowy stół podnoszący, który automatycznie utrzymuje optymalną wysokość podczas ręcznego załadunku i rozładunku. Stół stopniowo unosi się i opuszcza w zależności od tego, czy jest załadowywany czy rozładowywany. Błat z funkcją obrotową. Wysokość: 820 mm. Średnica: 1100 mm. Nośność: 2000 kg. Materiał: Stal. Minimalna wysokość: 250 mm. Maksymalna wysokość: 820 mm. Kolor: Niebieski. Zmontowane.

[30035]

6.999,-



STÓŁ PODNOSZĄCY W KSZTAŁCIE U

Trwały stół podnoszący w kształcie litery U o niskim profilu. Idealny do obsługi palet. Nie wymaga montażu we wgłębieniu, co zapewnia większą elastyczność podczas instalacji. Model wolnostojący z ramą antyzgnieciową. Długość: 1450 mm. Szerokość: 1140 mm. Nośność: 1000 kg. Materiał: Stal. Wysokość podnoszenia: 80-760 mm. Czas unoszenia: 18 s. Napięcie: 400 V. Kolor: Niebieski. Certyfikat: CE. Do samodzielnego montażu.

Stół podnoszący w kształcie U

[31113]

11.949,-



STÓŁ PODNOSZĄCY

Trwały stół podnoszący o niskim profilu. Nie wymaga montażu we wgłębieniu. Idealne rozwiązanie do zakładów, które wymagają niskiej powierzchni roboczej. Model wolnostojący z ramą antyzgnieciową. Długość: 1450 mm. Szerokość: 1140 mm. Nośność: 1000 kg. Materiał: Stal. Wysokość podnoszenia: 80-760 mm. Rampa: Tak. Napięcie: 400 V. Kolor: Niebieski. Certyfikat: CE. Do samodzielnego montażu.

Stół podnoszący

[31114]

10.999,-



WIDŁY SAMOPOZIOMUJĄCE DO WÓZKA

Widły do transportu palet przy pomocy żurawi i podnośników. Funkcja samopoziomująca stabilizuje ładunek. Funkcjonalny design z regulacją wysokości ramy i rozstawu widel. Długość widel: 1000 mm. Kolor: Niebieski. Certyfikat: CE. Do samodzielnego montażu.

Nośność	Wysokość widel	Szerokość widel	Wysokość podnoszenia	Minimalna szerokość	Waga	Nr art.	Cena
1500 kg	30 mm	100 mm	1655-2355 mm	350 mm	165 kg	[25994]	3.849,-
3000 kg	50 mm	120 mm	1720-2420 mm	450 mm	280 kg	[25995]	5.599,-



ŻURAW DO WÓZKA WIDŁOWEGO

Teleskopowy mobilny żuraw o dużym udźwigu. Posiada teleskopowy wysięgnik, z odchyłem ramienia do 40°, z 3 pozycjami względem pozycji poziomej. Wyposażony w blokadę zapobiegającą zsunięciu się podnośnika z widel oraz składaną podporę z blokadą. Długość: 3600 mm. Szerokość: 500 mm. Nośność: 2300 kg. Wymiar kieszeni na widły (SxW): 160x60 mm. Waga: 180 kg. Kolor: Niebieski. Certyfikat: CE. Zmontowane.

Żuraw do wózka widłowego [259611] **6.499,-**


UCHWYT DO KOSZA NA ŚMIECI

Praktyczny uchwyt, który ułatwia opróżnianie pojemników o pojemności 40-400 L. Odległość między tunelami widłowymi 760 mm. Szerokość tunelu: 180 mm. Maks. wysokość pojemnika: 1210 mm. Długość: 1140 mm. Szerokość: 1120 mm. Wymiar kieszeni na widły (SxW): 180x80 mm. Kolor: Niebieski. Zmontowane.

Uchwyt do kosza na śmieci [25961] **1.599,-**



CE



PRZEDŁUŻKI WIDEL

Przedłużki widel, które ułatwiają podnoszenie ładunków. Montaż na widłach wózka paletowego. Pozwalają na transport większych i dłuższych ładunków. Do widel o grubości maks. 50 mm. Sprzedawane w parach. Posiadają stały tylny drążek przytrzymujący. Kolor: Żółty. Certyfikat: CE.

Długość	Wymiar kieszeni na widły (SxW)	Waga	Nr art.	Cena
1525 mm	125x50 mm	49 kg	[30097]	679,-
1830 mm	125x50 mm	56 kg	[30098]	839,-
1830 mm	150x50 mm	61 kg	[30099]	999,-

CE



PRZEDŁUŻKI WIDEL

Przedłużki widel do nasad o grubości maks. 50 mm. Zawierają zintegrowaną podstawę oraz stały tylny drążek przytrzymujący, który zapobiega zsuwaniu się przedłużek z widel właściwych. Długość: 2200 mm. Materiał: Stal. Ilość /opakowanie: 2. Kolor: Czarny. Certyfikat: CE.

Wymiar kieszeni na widły (SxW)	Nr art.	Cena
100x50 mm	[31060]	1.509,-
125x50 mm	[31061]	1.669,-



CE



SKŁADANY ŻURAW WARSZTATOWY

Żuraw warsztatowy z funkcją szybkiego podnoszenia. Podwójna pompa i wysoki udźwig. Zaprojektowany do palet EURO i wyposażony w zabezpieczenie przed przeładowaniem. Hak podnoszący z 4-stopniową regulacją. Długość: 1395 mm. Szerokość: 1000 mm. Nośność: 1000 kg. Hydrauliczny: Tak. Minimalna wysokość: 1595 mm. Maksymalna wysokość: 2150 mm. Kolor: Niebieski. Certyfikat: CE. Zmontowane.

Składany żuraw warsztatowy [31045] **2.519,-**

CE

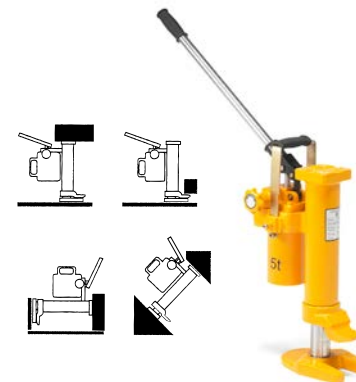


HAK PODNOSZĄCY

Solidny hak podnoszący do wózków widłowych. Wysokość: 150 mm. Długość: 660 mm. Szerokość: 180 mm. Wymiar kieszeni na widły (SxW): 150x70 mm. Waga: 26 kg. Kolor: Żółty. Certyfikat: CE.

Hak podnoszący [26054] **859,-**

CE



PODNOŚNIK HYDRAULICZNY

Kompaktowy podnośnik hydrauliczny. Można użytkować w pozycji uniesionej lub pod kątem. Podnoszenie przy pomocy stopy i głowicy. W pełni obrotowy w pozycji uniesionej. Regulacja prędkości opuszczania. Zabezpieczenie przed przeładowaniem. Zdejmowany uchwyt do pompowania. Hydrauliczny: Tak. Kolor: Żółty. Certyfikat: CE. Zmontowane.

	Minimalna	Maksymalna		
Nośność	wysokość	wysokość	Nr art.	Cena
5000 kg	370 mm	575 mm	[40476]	1.149,-
10000 kg	420 mm	650 mm	[40477]	1.599,-

CE



PODPORY WARSZTATOWE

Niezwykle solidne i stabilne podpory warsztatowe, które sprawiają, że praca jest prostsza i bardziej wydajna. Do bezpiecznego podnoszenia ciężkich przedmiotów w środowisku inżynierskim i przemysłowym. Podpory sprzedawane w parach. Materiał: Stal. Minimalna wysokość: 242 mm. Kolor: Niebieski.

Nośność	Maksymalna wysokość	Nr art.	Cena
14000 kg	400 mm	[40505]	319,-
18000 kg	415 mm	[40506]	399,-



PODNOŚNIK HYDRAULICZNY

Solidny podnośnik hydrauliczny do obsługi pojazdów i maszyn. Wyposażony w praktyczny uchwyt do przemieszczania. Skok podnoszenia 140 mm. Stopę podnośnika można ustawić w 3 pozycjach. Materiał: Stal. Hydrauliczny: Tak. Certyfikat: CE. Zmontowane.

Nośność	Kolor	Minimalna wysokość	Maksymalna wysokość	Nr art.	Cena
4000 kg	Żółty	65 mm	406 mm	[40472]	949,-
7000 kg	Żółty	65 mm	420 mm	[40473]	1.369,-
8000 kg	Czerwony	20 mm	160 mm	[40480]	999,-

PODNOŚNIK HYDRAULICZNY

Podnośnik hydrauliczny, który unosi ładunki przy pomocy stopy i korpusu. Wyposażony w przycisk nożny szybkiego podnoszenia, praktyczny uchwyt i koła usprawniające manewrowanie. Stopę można ustawić w dwóch pozycjach. Skok pompy wynosi 140 mm. Nośność: 15000 kg. Hydrauliczny: Tak. Wysokość podnoszenia: 325-545 / 40-260 mm. Minimalna wysokość: 325 mm. Maksymalna wysokość: 545 mm. Kolor: Czerwony. Certyfikat: CE. Zmontowane.

Podnośnik hydrauliczny [40486] **2.489,-**



PODNOŚNIK

Wygodny i praktyczny podnośnik wykonany z aluminium. Niski profil doskonały do ciasnych pomieszczeń. Podnośnik posiada dwa tłoki dla szybszego podnoszenia i jest wyposażony w wygodne uchwyty. Idealny do mniejszych pojazdów. Nośność: 2500 kg. Materiał: Aluminium. Minimalna wysokość: 90 mm. Maksymalna wysokość: 358 mm. Kolor: Szary.

Podnośnik [40174] **279,-**



PASY ZABEZPIECZAJĄCE

Do szybkiego opasywania towarów. Szerokość: 25 mm. Nośność: 500 kg. Ilość /opakowanie: 2.

Długość	Kolor	Nr art.	Cena
1000 mm	Biały	[40871]	12,-
1500 mm	Żółty	[40872]	12,-
2000 mm	Niebieski	[40873]	13,-
2500 mm	Czerwony	[40874]	14,-
3500 mm	Czarny	[40875]	19,-



ZAWIESIE ŁAŃCUCHOWE

2-częściowe zawiesie do większości prac wymagających podnoszenia. Zgodne z normą EN 818, klasa 8. Długość: 3000 mm. Certyfikat: CE, EN 818, class 8.

Średnica	Nośność	Nr art.	Cena
6 mm	1600 kg	[40523]	529,-
8 mm	2800 kg	[40524]	609,-
10 mm	4250 kg	[40525]	949,-
13 mm	7500 kg	[40867]	1.659,-



HAK DO ZAWIESI

Hak w kształcie J do zawiesi. Z zabezpieczeniem. Certyfikat: CE.

Nośność	Kolor	Nr art.	Cena
1000 kg	Fioletowy	[40520]	129,-
2000 kg	Zielony	[40521]	219,-
3000 kg	Żółty	[40522]	349,-
5000 kg	Czerwony	[40866]	679,-



OCHRONIACZE KĄTOWE DO PASÓW

Chroń towary przed szkodami transportowymi dzięki praktycznym ochroniaczom kątowym. Zabezpieczają również pasy przed przetarciem i ostrymi krawędziami towarów.

Wysokość	Kolor	Nr art.	Cena
90 mm	Zielony	[40859]	8,-
150 mm	Czarny	[40860]	19,-



PLANDEKA

Wytrzymała plandeka z PVC, 580 g, 3-warstwowa. Materiał: PVC.

Długość	Szerokość	Nr art.	Cena
5000 mm	3000 mm	[264160]	419,-
6000 mm	4000 mm	[264161]	649,-
8000 mm	5000 mm	[264162]	999,-
10000 mm	6000 mm	[264163]	1.479,-
10000 mm	8000 mm	[264164]	1.929,-



ZAWIESIE TAŚMOWE

Taśma naciągowa z funkcją automatycznego zwijania. Certyfikat zgodności z normą EN 12195-2. Długość: 3000 mm. Szerokość: 25 mm. Nośność: 500 kg. Kolor: Czarny.

[40548] **36,-**



ZAWIESIE TAŚMOWE

Wytrzymałe zawiesie taśmowe wykonane z odpornego na promienie UV poliestru. Wyprodukowane zgodnie z normą EN 12195-2.

Długość	Szerokość	Nośność	Kolor	Nr art.	Cena
5000 mm	25 mm	800 kg	Czarny	[40868]	19,-
5000 mm	25 mm	1000 kg	Niebieski	[40547]	49,-
10000 mm	50 mm	4000 kg	Pomarańczowy	[40549]	59,-



ZAWIESIE OKRĄGŁE

Okrągłe zawiesie do podnoszenia. Chroni ładunek przed uszkodzeniem. Wyprodukowane zgodnie z normą EN 1492-2. Stopień bezpieczeństwa 7:1. Szerokość: 50 mm. Certyfikat: CE, EN 1492-2.

Nośność	Zakres	Kolor	Nr art.	Cena
1000 kg	2000 mm	Fioletowy	[40526]	29,-
1000 kg	4000 mm	Fioletowy	[40527]	18,-
1000 kg	6000 mm	Fioletowy	[40528]	26,-
2000 kg	2000 mm	Zielony	[40529]	15,-
2000 kg	4000 mm	Zielony	[40530]	25,-
2000 kg	6000 mm	Zielony	[40531]	40,-
2000 kg	8000 mm	Zielony	[40532]	52,-
3000 kg	4000 mm	Żółty	[40533]	39,-
3000 kg	6000 mm	Żółty	[40534]	56,-
5000 kg	4000 mm	Różowy	[40535]	71,-
5000 kg	6000 mm	Różowy	[40536]	109,-



ZAWIESIE PASOWE

Zaprojektowane do miękkiego podnoszenia. Posiada wzmocnioną pętlę 30 cm. Wyprodukowane zgodnie z normą EN 1492-1, stopień bezpieczeństwa 7:1. Szerokość: 25 mm. Certyfikat: CE, EN 1492-1.

Długość	Nośność	Kolor	Nr art.	Cena
2000 mm	1000 kg	Fioletowy	[40537]	29,-
4000 mm	1000 kg	Fioletowy	[40538]	34,-
6000 mm	1000 kg	Fioletowy	[40539]	48,-
2000 mm	2000 kg	Zielony	[40540]	39,-
4000 mm	2000 kg	Zielony	[40541]	66,-
6000 mm	2000 kg	Zielony	[40542]	159,-
2000 mm	3000 kg	Żółty	[40543]	139,-
4000 mm	3000 kg	Żółty	[40544]	199,-
6000 mm	3000 kg	Żółty	[40545]	239,-



PRZENOŚNIKI ROLKOWE

Uprość transport skrzynek, drewna, stali i innych ładunków dzięki naszym przenośnikom rolkowym. Wybierz model stacjonarny lub mobilny. Przenośniki można ze sobą łączyć i regulować wysokość roboczą.

KOMPAKTOWY PRZENOŚNIK ROLKOWY FLOW

Funkcjonalny przenośnik rolkowy na kołach. Regulacja długości oraz wysokości. Szerokość: 600 mm. Nośność: 130 kg. Materiał korpusu: Stal. Materiał kół/rolek: Stal. Regulowana długość: 450-1300 mm. Minimalna wysokość: 670 mm. Maksymalna wysokość: 940 mm. Zmontowane.

Kompaktowy przenośnik rolkowy [25900] **879,-**

KOMPAKTOWY PRZENOŚNIK ROLKOWY FLOW

Funkcjonalny przenośnik rolkowy na kołach. Regulacja długości oraz wysokości. Szerokość: 600 mm. Nośność: 200 kg. Materiał korpusu: Stal. Materiał kół/rolek: Stal. Regulowana długość: 820-2090 mm. Minimalna wysokość: 670 mm. Maksymalna wysokość: 940 mm. Zmontowane.

Kompaktowy przenośnik rolkowy [25901] **1.339,-**



PRZENOŚNIK ROLKOWY ROUTE

Przenośnik rolkowy o stałej długości. Z regulacją wysokości. Konstrukcja stalowa. Usprawnia transport towarów z płaskim dnem i zapewnia zdrową, ergonomiczną pozycję przy pracy. Długość: 3000 mm. Szerokość: 510 mm. Nośność: 400 kg. Materiał korpusu: Stal. Materiał kół/rolek: Stal. Minimalna wysokość: 890 mm. Maksymalna wysokość: 960 mm. Kolor: Szary. Do samodzielnego montażu.

Przenośnik rolkowy [25902] **2.329,-**



PRZENOŚNIK ROLKOWY TRAIL

Przenośnik rolkowy bez napędu do obsługi palet. Maksymalna nośność przenośnika wynosi 1000 kg w przypadku, gdy podpory są od siebie oddalone o 1,2 m lub 440 kg, gdy podpory są oddalone od siebie o 2,4 m. Długość: 2400 mm. Szerokość: 1000 mm. Nośność: 1000 kg. Materiał korpusu: Stal. Materiał kół/rolek: Stal. Minimalna wysokość: 375 mm. Maksymalna wysokość: 475 mm. Kolor: Czarny. Do samodzielnego montażu.

Przenośnik rolkowy [25904] **6.459,-**




STOJAK ROLKOWY

Praktyczny stojak rolkowy. Pojedyncza rolka z łożyskami kulkowymi. Zapewnia podparcie i ułatwia obsługę towarów. Wygodna regulacja wysokości i mechanizm składania. Szerokość: 240 mm. Nośność: 80 kg. Materiał korpusu: Stal. Materiał kół/rolek: Stal. Minimalna wysokość: 700 mm. Maksymalna wysokość: 1100 mm. Kolor: Czarny. Zmontowane.

Stojak rolkowy [25903] **249,-**

249,-

Od
759,-



PRZENOŚNIK ROLKOWY LINE

Przenośnik rolkowy, który usprawnia obsługę lżejszych ładunków. Do transportu przedmiotów z płaskim dnem, takich jak kartony i plastikowe tace. Regulacja wysokości roboczej. Sprężynowy wał 8 mm. Wysokość: 75 mm. Średnica: 50 mm. Materiał korpusu: Stal. Do samodzielnego montażu.

Materiał kół/rolek	Długość	Szerokość	Nośność /metrów	Szerokość załadunkowa	Nr art.	Cena
A Stal	1200 mm	360 mm	250 kg	300 mm	[259050]	759,-
A Stal	1200 mm	460 mm	250 kg	400 mm	[259051]	849,-
A Stal	1200 mm	560 mm	250 kg	500 mm	[259052]	929,-
A Stal	1200 mm	660 mm	250 kg	600 mm	[259053]	1.019,-
A Stal	1200 mm	860 mm	250 kg	800 mm	[259054]	1.239,-
A Stal	3000 mm	360 mm	200 kg	300 mm	[259055]	1.739,-
A Stal	3000 mm	460 mm	200 kg	400 mm	[259056]	1.949,-
A Stal	3000 mm	560 mm	200 kg	500 mm	[259057]	2.169,-
A Stal	3000 mm	660 mm	200 kg	600 mm	[259058]	2.379,-
A Stal	3000 mm	860 mm	200 kg	800 mm	[259059]	2.829,-
B PVC	1200 mm	360 mm	250 kg	300 mm	[259061]	839,-
B PVC	1200 mm	460 mm	250 kg	400 mm	[259062]	859,-
B PVC	1200 mm	560 mm	160 kg	500 mm	[259063]	909,-
B PVC	1200 mm	660 mm	130 kg	600 mm	[259064]	989,-
B PVC	3000 mm	360 mm	200 kg	300 mm	[259065]	1.939,-
B PVC	3000 mm	460 mm	200 kg	400 mm	[259066]	1.969,-
B PVC	3000 mm	560 mm	160 kg	500 mm	[259067]	2.119,-
B PVC	3000 mm	660 mm	130 kg	600 mm	[259068]	2.289,-

Ⓒ REGULOWANA PODPORA DO PRZENOŚNIKA LINE

Materiał: Stal. Minimalna wysokość: 556 mm. Maksymalna wysokość: 884 mm. Kolor: Szary. Do samodzielnego montażu.

Szerokość	Nr art.	Cena
300 mm	[259081]	389,-
400 mm	[259082]	399,-
500 mm	[259083]	399,-
600 mm	[259084]	409,-
800 mm	[259085]	469,-

Ⓓ OGRANICZNIK DO PRZENOŚNIKA ROLKOWEGO LINE


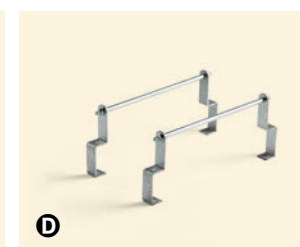
Materiał: Stal. Kolor: Szary. Do samodzielnego montażu.

Szerokość	Nr art.	Cena
300 mm	[259071]	169,-
400 mm	[259072]	169,-
500 mm	[259073]	169,-
600 mm	[259074]	169,-
800 mm	[259075]	189,-

Ⓔ ŁĄCZNIK DO PRZENOŚNIKA ROLKOWEGO LINE

Materiał: Stal. Kolor: Szary. Do samodzielnego montażu.

Łącznik do przenośnika rolkowego	[259090]	159,-
----------------------------------	----------	--------------



ELASTYCZNY PRZENOŚNIK ROLKOWY COURSE

Prosty przenośnik rolkowy bez napędu (grawitacyjny) z regulacją wysokości roboczej, który usprawnia transport lekkich przedmiotów. Przenośnik może być zakrzywiony na boki i można go łatwo złożyć i przebieścić w razie potrzeby. Każda oś posiada 6 rolek. Szerokość: 500 mm. Nośność sekcje: 80 kg. Materiał korpusu: Stal. Materiał kół/rolek: PVC. Minimalna wysokość: 830 mm. Maksymalna wysokość: 1100 mm. Kolor korpusu: Szary. Kolor kół/rolek: Żółty. Do samodzielnego montażu.



Regulowana długość	Nr art.	Cena
1136-3360 mm	[259091]	4.239,-
1448-4360 mm	[259092]	5.469,-
1760-5360 mm	[259093]	6.699,-

MAŁY PRÓG, WIELKA PRZESZKODA

Oferta szyn i ramp najazdowych AJ Produkty pozwoli zapomnieć o irytujących przeszkodach i pomoże oszukać grawitację. Pomożemy Ci wkroczyć na wyższy poziom transportu towarów!

A SZYNY NAJAZDOWE

Rampa najazdowa w formie szyn. Do załadunku niewielkich pojazdów na przyczepy itp. Nasze szyny najazdowe są lekkie i łatwe do przenoszenia. Ryflowana struktura zapewnia dobrą przyczepność, a zagięta krawędź górna stabilizuje szyny podczas użytkowania. Długość: 2000 mm. Materiał: Aluminium.

Nośność	Wysokość	Szerokość	Nr art.	Cena
400 kg	50 mm	200 mm	[23545]	499,-
1000 kg	60 mm	260 mm	[23546]	799,-

B SZYNY NAJAZDOWE

Rampa najazdowa w formie szyn. Do załadunku niewielkich pojazdów na przyczepy itp. Nasze szyny najazdowe są wyprofilowane dla płynnej obsługi. Ryflowana struktura zapewnia dobrą przyczepność, a zagięta krawędź górna stabilizuje szyny podczas użytkowania. Długość: 2000 mm. Materiał: Aluminium.

Nośność	Wysokość	Szerokość	Nr art.	Cena
400 kg	50 mm	200 mm	[23595]	549,-
1000 kg	60 mm	260 mm	[23596]	799,-

C ZESTAW MONTAŻOWY DO SZYN NAJAZDOWYCH

Poręczny zestaw montażowy. Zawiera kątowniki i śruby do szyn najazdowych. Mocowanie przy pomocy załączonego uchwyty. Zapobiega przesuwaniu się szyn podczas załadunku i rozładunku.

Zestaw montażowy do szyn najazdowych	[17411]	49,-
--------------------------------------	---------	-------------

D POMOST NAJAZDOWY

Pomost ułatwiający przejazd przez progi, rury, kable. Odpowiedni również w miejscach przemieszczania się niepełnosprawnych. Wysokość: 40 mm. Długość: 600 mm. Szerokość: 700 mm. Nośność: 200 kg. Materiał: Aluminium.

Pomost najazdowy	[23586]	299,-
------------------	---------	--------------

E RAMPA NAJAZDOWA


Rampa najazdowa z ryflowaną powierzchnią. Długość: 800 mm. Szerokość: 800 mm. Nośność: 200 kg. Materiał: Aluminium.


Rampa najazdowa	[22164]	469,-
-----------------	---------	--------------

F POMOST NADPROŻNY

Pomost nadprożny, który pomaga niwelować różnice poziomów i ułatwia pokonywanie progów. Długość: 400 mm. Szerokość: 760 mm. Nośność: 500 kg. Materiał: Aluminium. Składany: Tak.

Pomost nadprożny	[22630]	379,-
------------------	---------	--------------





ⓐ SZEROKA RAMPA NAJAZDOWA

Rampa najazdowa pomocna przy załadunku rowerów, wózków itp. Dla bezpieczeństwa wyposażona w podwyższone krawędzie (25 mm) wzdłuż dłuższych boków i antypoślizgową, ryflowaną powierzchnię. Wysokość: 75 mm. Nośność: 750 kg. Materiał: Aluminium.

Długość	Szerokość	Nr art.	Cena
2000 mm	670 mm	[23597]	1.669,-
2400 mm	700 mm	[17412]	1.979,-

ⓑ RAMPA NAJAZDOWA

Rampa najazdowa w podwyższonymi krawędziami i antypoślizgową powierzchnią, która umożliwia wjazd wózków inwalidzkich. Trwała konstrukcja o maksymalnym udźwigu 270 kg. Łatwa w transporcie dzięki niskiej wadze własnej. Wysokość: 50 mm. Szerokość: 700 mm. Nośność: 270 kg. Materiał: Aluminium.

Długość	Nr art.	Cena
900 mm	[22167]	489,-
1200 mm	[22168]	669,-

ⓒ RAMPA NAJAZDOWA

Teleskopowa rampa najazdowa, której długość można regulować. Idealne rozwiązanie do transportu sprzętu i maszyn o wadze maks. 270 kg w przypadku różnicy poziomów. Rampa jest antypoślizgowa i posiada zagiętą górną krawędź. Wysokość: 50 mm. Szerokość: 200 mm. Nośność: 270 kg. Materiał: Aluminium.

Długość	Regulowana długość	Nr art.	Cena
1500 mm	890-1500 mm	[22169]	799,-
2100 mm	1190-2100 mm	[22170]	1.069,-

ⓓ RAMPA NAJAZDOWA

Rampa najazdowa idealna do transportu sprzętu i mniejszych maszyn o wadze maks. 4000 kg. Pomaga załadować sprzęt na wózek lub przyczepę. Ryflowana struktura zapewnia dobrą przyczepność, a zagięta krawędź górna stabilizuje rampę w trakcie użytkowania. Wysokość: 80 mm. Szerokość: 300 mm. Nośność: 4000 kg. Materiał: Aluminium.

Długość	Nr art.	Cena
760 mm	[22165]	859,-
960 mm	[22166]	1.049,-



WYBIERZ KOŁA IDEALNE DO POTRZEB!

KOŁA NYLONOWE

Nie zostawiają śladów, bardzo wytrzymałe i lekkie. Gładko i cicho poruszają się po czystych i suchych powierzchniach. W temperaturze pokojowej wykazują wysoką odporność na wilgoć, oleje, rozpuszczalniki organiczne i zasady.

KOŁA POLIURETANOWE

Niskie tarcie oraz cicha i płynna praca. Wysoka odporność na oleje, smary i wiele typów chemikaliów. Dobrze znoszą obciążenie uderzeniowe i poziome.

KOŁA Z PEŁNEJ GUMY

Dobra amortyzacja i cicha praca. Doskonałe do użytkowania w przemyśle lekkim.

KOŁA PNEUMATYCZNE

Duża powierzchnia styku z podłożem sprawia, że koła płynnie i cicho poruszają się po miękkich powierzchniach. Dzięki temu, z powodzeniem pokonują progi i przeszkody.

KOŁA Z ELASTYCZNEJ GUMY

Nie pozostawiają śladów, bardzo wytrzymałe, bardzo dobry poziom amortyzacji. Niższy współczynnik tarcia niż w przypadku standardowych kółek gumowych. Niższe tarcie to płynna i cicha praca.

KOŁA POLIURETANOWE Z ALUMINIOWĄ PIASTĄ

Cicha i płynna praca. Łożyska kulkowe i aluminiowa piasta. Szerokość: 50 mm. Format otworu: 105x75-80 mm. Typ łożyska: Kulkowe. Bieżnik opon: Poliuteran.

Typ kół	Nośność	Średnica kół	Nr art.	Cena
Stałe	350 kg	160 mm	[30565]	98,-
Skrętne	350 kg	160 mm	[30563]	109,-
Skrętne z hamulcem	350 kg	160 mm	[30564]	119,-
Stałe	400 kg	200 mm	[30568]	129,-
Skrętne	400 kg	200 mm	[30566]	129,-
Skrętne z hamulcem	400 kg	200 mm	[30567]	169,-
Stałe	450 kg	125 mm	[90062]	139,-
Skrętne	450 kg	125 mm	[90060]	179,-
Skrętne z hamulcem	450 kg	125 mm	[90061]	199,-



KOŁA POLIURETANOWE Z ŻELIWNĄ PIASTĄ

Cicha i płynna praca. Łożyska kulkowe i żeliwna piasta. Szerokość: 50 mm. Format otworu: 105x75-80 mm. Typ łożyska: Kulkowe. Bieżnik opon: Poliuteran.

Typ kół	Nośność	Średnica kół	Nr art.	Cena
Stałe	700 kg	150 mm	[90085]	179,-
Skrętne	700 kg	150 mm	[90083]	209,-
Skrętne z hamulcem	700 kg	150 mm	[90084]	229,-
Stałe	1000 kg	200 mm	[90091]	269,-
Skrętne	1000 kg	200 mm	[90089]	449,-
Skrętne z hamulcem	1000 kg	200 mm	[90090]	599,-

KOŁA NYLONOWE

Bardzo płynne toczenie, łożyska rolkowe. Format otworu: 105x75-80 mm. Typ łożyska: Rolkowe. Bieżnik opon: Nylon.

Typ kół	Szerokość	Nośność	Średnica kół	Nr art.	Cena
Stałe	40 mm	250 kg	125 mm	[30383]	39,-
Skrętne	40 mm	250 kg	125 mm	[30381]	45,-
Skrętne z hamulcem	40 mm	250 kg	125 mm	[30382]	79,-
Stałe	50 mm	350 kg	160 mm	[30218]	46,-
Skrętne	50 mm	350 kg	160 mm	[30217]	54,-
Skrętne z hamulcem	50 mm	350 kg	160 mm	[30266]	67,-
Stałe	50 mm	800 kg	200 mm	[90100]	129,-
Skrętne	50 mm	800 kg	200 mm	[90098]	159,-
Skrętne z hamulcem	50 mm	800 kg	200 mm	[90099]	179,-



KOŁA Z ELASTYCZNEJ GUMY

Cicha i płynna praca, łożyska rolkowe. Format otworu: 105x75-80 mm. Typ łożyska: Rolkowe. Bieżnik opon: Miękka guma.

Typ kół	Szerokość	Nośność	Średnica kół	Nr art.	Cena
Stałe	40 mm	250 kg	125 mm	[30545]	35,-
Skrętne	40 mm	250 kg	125 mm	[30543]	43,-
Skrętne z hamulcem	40 mm	250 kg	125 mm	[30544]	59,-
Stałe	42 mm	300 kg	160 mm	[30548]	79,-
Skrętne	42 mm	300 kg	160 mm	[30546]	82,-
Skrętne z hamulcem	42 mm	300 kg	160 mm	[30547]	96,-
Stałe	46 mm	400 kg	200 mm	[30551]	96,-
Skrętne	46 mm	400 kg	200 mm	[30549]	99,-
Skrętne z hamulcem	46 mm	400 kg	200 mm	[30550]	109,-



KOŁA Z PEŁNEJ GUMY

Cicha i płynna praca, łożyska rolkowe. Typ łożyska: Rolkowe. Bieżnik opon: Pełna guma.

Format otworu: 80x60 mm

Typ kół	Szerokość	Nośność	Średnica kół	Nr art.	Cena
Stałe	30 mm	70 kg	100 mm	[90374]	17,-
Skrętne	30 mm	70 kg	100 mm	[90370]	22,-
Skrętne z hamulcem	30 mm	70 kg	100 mm	[90372]	30,-
Stałe	38 mm	100 kg	125 mm	[90375]	20,-
Skrętne	38 mm	100 kg	125 mm	[90371]	29,-
Skrętne z hamulcem	38 mm	100 kg	125 mm	[90373]	39,-

Format otworu: 105x75-80 mm

Typ kół	Szerokość	Nośność	Średnica kół	Nr art.	Cena
Stałe	40 mm	135 kg	160 mm	[90220]	33,-
Skrętne	40 mm	135 kg	160 mm	[90218]	40,-
Skrętne z hamulcem	40 mm	135 kg	160 mm	[90219]	55,-
Stałe	50 mm	205 kg	200 mm	[90003]	40,-
Skrętne	50 mm	205 kg	200 mm	[90001]	46,-
Skrętne z hamulcem	50 mm	205 kg	200 mm	[90002]	65,-



KOŁA PNEUMATYCZNE

Lekkie toczenie, łożyska rolkowe. Szerokość: 50 mm. Nośność: 75 kg. Format otworu: 105x75-80 mm. Typ łożyska: Rolkowe. Bieżnik opon: Pneumatyczne. Średnica kół: 200 mm.

Typ kół	Kolor	Nr art.	Cena
Stałe	Czarny	[90283]	119,-
Skrętne	Czarny	[90282]	139,-
Stałe	Szary	[30542]	129,-
Skrętne	Szary	[30541]	159,-



GUMOWE KOŁA PNEUMATYCZNE

Z butylowymi rurami wewnętrznymi i szerokimi bieżnikami. Płynne toczenie na łożyskach rolkowych. Delikatne dla podłoża, doskonale nadają się do zastosowania na nierównym terenie. Można użytkować na zewnątrz. Typ łożyska: Rolkowe. Bieżnik opon: Pneumatyczne. Typ kół: Stałe.

Nośność	Szerokość	Średnica	Średnica osi	Nr art.	Cena
75 kg	50 mm	200 mm	20 mm	[90166]	44,-
150 kg	85 mm	260 mm	20 mm	[90167]	52,-
150 kg	100 mm	400 mm	25 mm	[90168]	89,-



GUMOWE KOŁA PNEUMATYCZNE

Szerokie bieżniki i płynna praca na łożyskach kulkowych. Delikatne dla podłoża, doskonale do zastosowania na nierównym terenie. Można użytkować na zewnątrz budynków. Stałe lub skrętne z hamulcem lub bez. Szerokość: 50 mm. Nośność: 75 kg. Format otworu: 105x75-80 mm. Typ łożyska: Rolkowe. Bieżnik opon: Pneumatyczne. Średnica kół: 200 mm.

Typ kół	Nr art.	Cena
Stałe	[90161]	66,-
Skrętne	[90162]	77,-
Skrętne z hamulcem	[90160]	95,-



GUMOWE KOŁA PNEUMATYCZNE

Koła pneumatyczne. Lekkie toczenie dzięki łożyskom kulkowym. Delikatne dla podłoża. Można użytkować na zewnątrz budynków. Do wyboru koła stałe oraz skrętne z hamulcem lub bez. Szerokość: 85 mm. Nośność: 100 kg. Format otworu: 105x75-80 mm. Typ łożyska: Rolkowe. Bieżnik opon: Pneumatyczne. Średnica kół: 260 mm.


Typ kół	Nr art.	Cena
Stałe	[90102]	99,-
Skrętne	[90105]	109,-



GUMOWE KOŁA PNEUMATYCZNE

Szerokie bieżniki i lekkie toczenie dzięki łożyskom rolkowym. Delikatne dla podłoża i doskonale na nierównych powierzchniach. Można użytkować na zewnątrz. Szerokość: 85 mm. Nośność: 170 kg. Typ łożyska: Rolkowe. Bieżnik opon: Pneumatyczne. Średnica kół: 260 mm.

Typ kół	Format otworu	Nr art.	Cena
Stałe	190x75 mm	[90163]	289,-
Skrętne	140x140 mm	[90164]	319,-
Skrętne z hamulcem	140x140 mm	[90165]	359,-



A KOŁA DO LŻEJSZYCH OBCIĄŻEŃ

Format otworu: 10,2 mm. Typ łożyska: Łożyska ślizgowe. Bieżnik opon: Pełna guma.

Typ kół	Szerokość	Nośność	Średnica kół	Nr art.	Cena
Stałe	19 mm	40 kg	50 mm	[90395]	15,-
Skrętne	19 mm	40 kg	50 mm	[90446]	19,-
Skrętne z hamulcem	19 mm	40 kg	50 mm	[90447]	22,-
Stałe	25 mm	55 kg	75 mm	[90449]	19,-
Skrętne	25 mm	55 kg	75 mm	[90448]	22,-
Skrętne z hamulcem	25 mm	55 kg	75 mm	[90450]	26,-
Skrętne	25 mm	55 kg	100 mm	[90451]	25,-
Skrętne z hamulcem	25 mm	55 kg	100 mm	[90452]	29,-

B KOŁA DO LŻEJSZYCH OBCIĄŻEŃ

Format otworu: 38x38/48x48 mm. Typ łożyska: Łożyska ślizgowe. Bieżnik opon: Pełna guma.

Typ kół	Szerokość	Nośność	Średnica kół	Nr art.	Cena
Stałe	18 mm	40 kg	50 mm	[90454]	15,-
Skrętne	18 mm	40 kg	50 mm	[90453]	18,-
Skrętne z hamulcem	18 mm	40 kg	50 mm	[90455]	22,-
Skrętne	25 mm	55 kg	100 mm	[90459]	25,-
Skrętne z hamulcem	25 mm	55 kg	100 mm	[90460]	29,-
Stałe	25 mm	55 kg	75 mm	[90457]	19,-
Skrętne	25 mm	55 kg	75 mm	[90456]	22,-
Skrętne z hamulcem	25 mm	55 kg	75 mm	[90458]	26,-

C KOŁA DO LŻEJSZYCH OBCIĄŻEŃ

Szerokość: 32 mm. Format otworu: 10,2 mm. Typ łożyska: Łożyska ślizgowe. Bieżnik opon: Pełna guma.

Typ kół	Nośność	Średnica kół	Nr art.	Cena
Stałe	100 kg	125 mm	[90445]	30,-
Skrętne	100 kg	125 mm	[90443]	35,-
Skrętne z hamulcem	100 kg	125 mm	[90444]	40,-
Stałe	90 kg	100 mm	[90442]	25,-
Skrętne	90 kg	100 mm	[90440]	30,-
Skrętne z hamulcem	90 kg	100 mm	[90441]	35,-

KOŁA SKRĘTNE DO KRZESEŁ

Lekko toczące się koła. Doskonałe do krzeseł biurowych i warsztatowych. Szerokość: 54 mm. Nośność: 40 kg. Średnica osi: 11 mm. Ilość / opakowanie: 5. Bieżnik opon: Poliuretan. Średnica kół: 50 mm. Typ kół: Skrętne.

[114565] **79,-**




KOŁA SKRĘTNE DO KRZESEŁ

Koła z hamulcami doskonale do krzeseł biurowych i warsztatowych. Szerokość: 54 mm. Średnica: 50 mm. Nośność: 40 kg. Średnica osi: 11 mm. Ilość / opakowanie: 5. Bieżnik opon: Poliuretan. Typ kół: Skrętne.

[114335] **89,-**





A PLATFORMA TRANSPORTOWA

Platforma do transportu ciężkich ładunków. Wyposażona w stałe koła, drążek sterujący i mechanizm obrotowy. Pokryta gumą. Wysokość: 115 mm. Długość: 630 mm. Szerokość: 400 mm. Nośność: 12000 kg. Materiał: Stal. Ilość kół stałych: 8. Bieżnik opon: Stal. Skrętność: Tak. Kolor: Niebieski. [40409] **1.759,-**

B PLATFORMA TRANSPORTOWA

Kompaktowa platforma ze stałymi kołami pokrytą gumą. Posiada drążek sterujący. Wysokość: 105 mm. Długość: 310 mm. Szerokość: 255 mm. Nośność: 3000 kg. Materiał: Stal. Ilość kół stałych: 4. Bieżnik opon: Nylon. Kolor: Niebieski. [40408] **549,-**

C DŹWIGNIA UNOSZĄCA

Dźwignia unosząca z 2 rolkami. Minimalna wysokość platformy transportowej wynosi 10 mm. Nośność: 3000 kg. Materiał: Stal. Wysokość podnoszenia: 60 mm. Skrętność: Tak. Kolor: Niebieski. [40449] **449,-**



PLATFORMA TRANSPORTOWA

Kompaktowa platforma transportowa. Koła stałe. Wysokość: 110 mm. Długość: 300 mm. Szerokość: 220 mm. Nośność: 6000 kg. Materiał: Stal. Ilość kół stałych: 4. Bieżnik opon: Poliuteran. Skrętność: Tak. Kolor: Czerwony.

Platforma transportowa [40459] **539,-**



PLATFORMA TRANSPORTOWA

Kompaktowa platforma transportowa pokryta gumą. Na kołach stałych. Wysokość: 100 mm. Długość: 395 mm. Szerokość: 230 mm. Nośność: 6000 kg. Materiał: Stal. Ilość kół stałych: 6. Bieżnik opon: Nylon. Skrętność: Nie. Kolor: Niebieski.

Platforma transportowa [40450] **549,-**



PLATFORMA TRANSPORTOWA

Kompaktowa platforma transportowa pokryta gumą. Koła stałe. Konstrukcja umożliwia łączenie wzdłuż i w szerz. Wysokość: 100 mm. Długość: 300 mm. Szerokość: 112 mm. Nośność: 2500 kg. Materiał: Stal. Ilość kół stałych: 2. Bieżnik opon: Nylon. Skrętność: Nie. Kolor: Niebieski.


Platforma transportowa [40400] **389,-**



PLATFORMA TRANSPORTOWA

Kompaktowa platforma transportowa pokryta gumą. Koła stałe. Wysokość: 120 mm. Długość: 330 mm. Szerokość: 220 mm. Materiał: Stal. Bieżnik opon: Nylon. Skrętność: Nie. Kolor: Niebieski.


Nośność	Ilość kół stałych	Nr art.	Cena
1000 kg	4	[40401]	329,-
2000 kg	8	[40402]	389,-
3000 kg	4	[40403]	439,-



PLATFORMA TRANSPORTOWA

Kompaktowa platforma transportowa pokryta gumą. Koła skrętne. Wysokość: 120 mm. Długość: 430 mm. Szerokość: 340 mm. Nośność: 1000 kg. Materiał: Stal. Ilość kół skrętnych: 4. Bieżnik opon: Nylon. Kolor: Niebieski.

Platforma transportowa [40404] **769,-**



NASTAWNE PLATFORMY TRANSPORTOWE

Dwie platformy i dwa stalowe łączniki. Rozstaw platform można z łatwością regulować, dostosowując do gabarytów transportowanego ładunku. Wysokość: 115 mm. Materiał: Stal. Bieżnik opon: Nylon. Skrętność: Nie. Kolor: Niebieski.

Nośność	Długość	Szerokość	Ilość kół stałych	Nr art.	Cena
6000 kg	300 mm	1400 mm	8	[40406]	789,-
12000 kg	360 mm	1500 mm	12	[40407]	1.179,-



PLATFORMA TRANSPORTOWA

Kompaktowa platforma transportowa pokryta gumą. Koła stałe. Wysokość: 110 mm. Długość: 270 mm. Szerokość: 230 mm. Nośność: 4000 kg. Materiał: Stal. Ilość kół stałych: 4. Bieżnik opon: Poliuteran. Skrętność: Nie. Kolor: Niebieski.

Platforma transportowa [40460] **559,-**



09

MAGAZYN

W AJ Produkty znajdziesz rozwiązanie każdej potrzeby w zakresie magazynowania. Oferujemy regały do sklepów i archiwów, szerokie regały warsztatowe oraz systemy paletowe i wspornikowe. Skontaktuj się z nami i umów wizytę z doradcą, który zbada potrzeby Twojej firmy i zaproponuje optymalne rozwiązanie.





REGAŁY LIGHT

Łatwe w montażu regały do magazynu i biura.

ROZMIAR

Dwie wysokości i trzy głębokości.

WZMOCNIENIA

Stężenie tyłu i boków.

NOŚNOŚĆ

Maks. obciążenie 150 kg/półka. Półki wyposażone w szyny wzmacniające.

PÓŁKI

Półki z regulacją wysokości w odstępach co 40 mm.

KOLOR/MATERIAŁ

Stal lakierowana proszkowo. Rama szara lub ciemnoszara, półki szare.

STOPKI

Stupki dostarczane z plastikowymi stopkami.

SZEROKOŚĆ

Szerokość półki 1000 mm.



Moduł podstawowy, wys. 1970/2500 mm



Moduł dodatkowy, wys. 1970/2500 mm

REGAŁY LIGHT

Nośność półki: 150 kg. Materiał: Stal. Ilość półek: 5. Szerokość półki: 1000 mm. Kolor półki: Jasnoszary. Do samodzielnego montażu.

Moduł: Podstawowy

Wysokość	Szerokość	Głębokość	Kolor słupka	Nr art.	Cena
1970 mm	1010 mm	400 mm	Jasnoszary	[218501]	619,-
1970 mm	1010 mm	500 mm	Jasnoszary	[218511]	689,-
1970 mm	1010 mm	600 mm	Jasnoszary	[218521]	789,-
1970 mm	1010 mm	400 mm	Ciemnoszary	[218502]	619,-
1970 mm	1010 mm	500 mm	Ciemnoszary	[218512]	689,-
1970 mm	1010 mm	600 mm	Ciemnoszary	[218522]	799,-

Moduł: Dodatkowy

1970 mm	1005 mm	400 mm	Jasnoszary	[218531]	519,-
1970 mm	1005 mm	500 mm	Jasnoszary	[218541]	579,-
1970 mm	1005 mm	600 mm	Jasnoszary	[218551]	679,-
1970 mm	1005 mm	400 mm	Ciemnoszary	[218532]	519,-
1970 mm	1005 mm	500 mm	Ciemnoszary	[218542]	579,-
1970 mm	1005 mm	600 mm	Ciemnoszary	[218552]	679,-

REGAŁY LIGHT

Nośność półki: 150 kg. Materiał: Stal. Ilość półek: 7. Szerokość półki: 1000 mm. Kolor półki: Jasnoszary. Do samodzielnego montażu.

Moduł: Podstawowy


Wysokość	Szerokość	Głębokość	Kolor słupka	Nr art.	Cena
2500 mm	1010 mm	400 mm	Jasnoszary	[218561]	819,-
2500 mm	1010 mm	500 mm	Jasnoszary	[218571]	919,-
2500 mm	1010 mm	600 mm	Jasnoszary	[218581]	1.059,-
2500 mm	1010 mm	400 mm	Ciemnoszary	[218562]	819,-
2500 mm	1010 mm	500 mm	Ciemnoszary	[218572]	919,-
2500 mm	1010 mm	600 mm	Ciemnoszary	[218582]	1.059,-

Moduł: Dodatkowy

2500 mm	1005 mm	400 mm	Jasnoszary	[218591]	699,-
2500 mm	1005 mm	500 mm	Jasnoszary	[218601]	789,-
2500 mm	1005 mm	600 mm	Jasnoszary	[218611]	929,-
2500 mm	1005 mm	400 mm	Ciemnoszary	[218592]	699,-
2500 mm	1005 mm	500 mm	Ciemnoszary	[218602]	789,-
2500 mm	1005 mm	600 mm	Ciemnoszary	[218612]	929,-



A



B

AKCESORIA

A PÓŁKA DODATKOWA LIGHT / MIX

Dodatkowa półka do systemu regałów LIGHT/MIX. Szerokość: 1000 mm. Nośność: 150 kg. Materiał: Stal. Ilość /opakowanie: 1. Kolor: Jasnoszary.

Głębokość	Nr art.	Cena
400 mm	[218846]	85,-
500 mm	[218847]	98,-
600 mm	[218848]	119,-


B PRZEGRODA NA PÓLKĘ LIGHT / MIX

Materiał: Stal. Kolor: Jasnoszary. Zmontowane.

Wysokość	Głębokość	Nr art.	Cena
160 mm	400 mm	[27121]	37,-
160 mm	500 mm	[27122]	45,-
160 mm	600 mm	[27123]	63,-
380 mm	400 mm	[27181]	66,-
380 mm	500 mm	[27182]	74,-
380 mm	600 mm	[27183]	95,-

RAMKI I ETYKIETY

Ramki na etykiety, samo-przylepne, 100x26 mm	[90125]	2,-
Ramki na etykiety, samo-przylepne, 900x26 mm	[90127]	8,-
Ramki na etykiety, magnetyczne, 100x26 mm	[90131]	4,-
Ramki na etykiety, magnetyczne, 210x39 mm, kąt 27°	[90186]	5,-
Etykiety do ramek 100x26 mm, 11 sztuk	[90267]	2,-
Etykiety do ramek, 210x40 mm, 7 sztuk	[90269]	3,-



Dostępne w dwóch kolorach

Plastikowa stopka



REGAŁY POWER

Nośność półki: 170 kg. Materiał: Stal. Ilość półek: 5. Szerokość półki: 1000 mm. Kolor półki: Jasnoszary. Do samodzielnego montażu.

Moduł: Podstawowy

Wysokość	Szerokość	Głębokość	Kolor słupka	Nr art.	Cena
1970 mm	1010 mm	400 mm	Jasnoszary	[218701]	579,-
1970 mm	1010 mm	500 mm	Jasnoszary	[218711]	629,-
1970 mm	1010 mm	600 mm	Jasnoszary	[218721]	729,-
1970 mm	1010 mm	400 mm	Ciemnoszary	[218702]	579,-
1970 mm	1010 mm	500 mm	Ciemnoszary	[218712]	629,-
1970 mm	1010 mm	600 mm	Ciemnoszary	[218722]	729,-

Moduł: Dodatkowy

1970 mm	1005 mm	400 mm	Jasnoszary	[218731]	499,-
1970 mm	1005 mm	500 mm	Jasnoszary	[218741]	549,-
1970 mm	1005 mm	600 mm	Jasnoszary	[218751]	649,-
1970 mm	1005 mm	400 mm	Ciemnoszary	[218732]	499,-
1970 mm	1005 mm	500 mm	Ciemnoszary	[218742]	549,-
1970 mm	1005 mm	600 mm	Ciemnoszary	[218752]	649,-

REGAŁY POWER

Regały do magazynów i przestrzeni biurowych. Łączenie elementów przy pomocy śrub zapewnia maksymalną stabilność.

ROZMIAR

Dwie wysokości i trzy szerokości.

WZMOCNIENIA

Stężenia boczne i tylne.

NOŚNOŚĆ

170 kg/półka.

PÓŁKI

Regulacja wysokości co 30 mm. Wymagają śrub.

KOLOR/MATERIAŁ

Rama szara lub ciemnoszara, półki szare.


STOPKI

Stopki dostarczane z plastikowymi stopkami.

SZEROKOŚĆ

Moduł podstawowy = szer. półki + 10 mm.

Moduł dodatkowy = szer. półki + 5 mm.



Moduł podstawowy, wys. 1970/2500 mm



Moduł dodatkowy, wys. 1970/2500 mm

REGAŁY POWER

Nośność półki: 170 kg. Materiał: Stal. Ilość półek: 7. Szerokość półki: 1000 mm. Kolor półki: Jasnoszary. Do samodzielnego montażu.

Moduł: Podstawowy

Wysokość	Szerokość	Głębokość	Kolor słupka	Nr art.	Cena
2500 mm	1010 mm	400 mm	Jasnoszary	[218761]	779,-
2500 mm	1010 mm	500 mm	Jasnoszary	[218771]	869,-
2500 mm	1010 mm	600 mm	Jasnoszary	[218781]	999,-
2500 mm	1010 mm	400 mm	Ciemnoszary	[218762]	789,-
2500 mm	1010 mm	500 mm	Ciemnoszary	[218772]	869,-
2500 mm	1010 mm	600 mm	Ciemnoszary	[218782]	999,-

Moduł: Dodatkowy

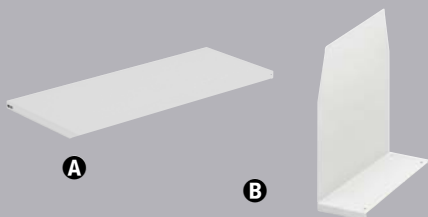
2500 mm	1005 mm	400 mm	Jasnoszary	[218791]	689,-
2500 mm	1005 mm	500 mm	Jasnoszary	[218801]	769,-
2500 mm	1005 mm	600 mm	Jasnoszary	[218811]	909,-
2500 mm	1005 mm	400 mm	Ciemnoszary	[218792]	689,-
2500 mm	1005 mm	500 mm	Ciemnoszary	[218802]	769,-
2500 mm	1005 mm	600 mm	Ciemnoszary	[218812]	909,-



Plastikowa stopka



Szyna wzmacniająca



A PÓŁKA POWER

Dodatkowa półka do systemu regałów POWER. Szerokość: 1000 mm. Materiał: Stal. Kolor: Jasnoszary. Zmontowane.

Głębokość	Nr art.	Cena
400 mm	[218831]	89,-
500 mm	[218832]	99,-
600 mm	[218833]	119,-

B PRZEGRODA NA PÓŁKĘ LIGHT / MIX

Przegroda do regału. Dzieli półkę na praktyczne sekcje i pozwala łatwo odseparować przechowywane przedmioty. Materiał: Stal. Kolor: Jasnoszary. Zmontowane.

Wysokość	Głębokość	Nr art.	Cena
160 mm	400 mm	[27121]	37,-
160 mm	500 mm	[27122]	45,-
160 mm	600 mm	[27123]	63,-
380 mm	400 mm	[27181]	66,-
380 mm	500 mm	[27182]	74,-
380 mm	600 mm	[27183]	95,-





REGAŁY TOTAL

Stabilne regały galwanizowane do warsztatów i pomieszczeń biurowych.

ROZMIAR

Dwie wysokości i trzy głębokości.

WZMOCNIENIA

Stężenie tytu i boków.

NOŚNOŚĆ

150 kg/półka.

PÓŁKI

Półki z regulacją w odstępach co 30 mm.

KOLOR/MATERIAŁ

Galwanizowane słupki, półki i stężenie tytu.

STOPKI

Plastikowe stopki w zestawie, regał przystosowany do montażu w podłodze.

SZEROKOŚĆ

Moduł podstawowy = szer. półki + 60 mm.

Moduł dodatkowy = szer. półki + 30 mm.



Moduł podstawowy, wys. 1970/2500 mm



Moduł dodatkowy, wys. 1970/2500 mm

REGAŁY TOTAL

Nośność półki: 150 kg. Materiał: Stal. Ilość półek: 5. Szerokość półki: 1000 mm. Kolor: Galwanizowany. Do samodzielnego montażu.

Moduł: Podstawowy

Wysokość	Szerokość	Głębokość	Nr art.	Cena
1970 mm	1060 mm	400 mm	[217702]	729,-
1970 mm	1060 mm	500 mm	[217703]	739,-
1970 mm	1060 mm	600 mm	[217704]	859,-

Moduł: Dodatkowy

1970 mm	1030 mm	400 mm	[217706]	579,-
1970 mm	1030 mm	500 mm	[217707]	619,-
1970 mm	1030 mm	600 mm	[217708]	739,-

REGAŁY TOTAL

Nośność półki: 150 kg. Materiał: Stal. Ilość półek: 7. Szerokość półki: 1000 mm. Kolor: Galwanizowany. Do samodzielnego montażu.

Moduł: Podstawowy

Wysokość	Szerokość	Głębokość	Nr art.	Cena
2500 mm	1060 mm	400 mm	[217710]	899,-
2500 mm	1060 mm	500 mm	[217711]	969,-
2500 mm	1060 mm	600 mm	[217712]	1.149,-

Moduł: Dodatkowy

2500 mm	1030 mm	400 mm	[217714]	779,-
2500 mm	1030 mm	500 mm	[217715]	839,-
2500 mm	1030 mm	600 mm	[217716]	1.019,-



Wzmocnione półki



PÓŁKA TOTAL

Dodatkowa półka do systemu regałów galwanizowanych TOTAL. Zawieszę półkę na dowolnej wysokości i zmienię położenie w razie potrzeby. Szerokość: 1000 mm. Materiał: Stal. Kolor: Galwanizowany. Zmontowane.

Głębokość	Nr art.	Cena
400 mm	[218859]	109,-
500 mm	[218860]	109,-
600 mm	[218861]	149,-



SKRZYNIA ALUMINIOWA EVANS

Wytrzymała skrzynia ze wzmocnionym dnem i pokrywą. Nadaje się do sztaplowania. Odporna na korozję, można użytkować w temperaturach od -40°C do +180°C. Stalowe uchwyty. Wysokość: 277 mm. Długość: 432 mm. Szerokość: 335 mm. Nośność: 40 kg. Materiał: Aluminium. Wym. wewn.: D 400 x S 300 x W 245 mm. Pojemność: 29 L.

Skrzynia aluminiowa [90250] **369,-**



REGAŁY MIX

Funkcjonalny i stabilny system regałów z wieloma opcjami rozbudowy. Różne wysokości i szerokości modułów pozwalają optymalnie wykorzystać przestrzeń. Wiele akcesoriów dodatkowych, np. drzwi, szuflady itp.

ROZMIAR

Cztery wysokości i trzy głębokości.

WZMOCNIENIA

Stężenie krzyżowe tylnie.

NOŚNOŚĆ

150 kg/półka.

PÓŁKI

Regulacja wysokości w odstępach co 50 mm.

KOLOR/MATERIAŁ

Stal lakierowana proszkowo. Niebieska rama, szare półki.

STOPKI

Metalowe stopki z elementami montażowymi.

SZEROKOŚĆ

Moduł podstawowy = szer. półki + 65 mm.

Moduł dodatkowy = szer. półki + 5 mm.

Od
589,-

Ze stelażem otwartym



MODUŁ PODSTAWOWY MIX 1740 MM, 5 PÓLEK

Wysokość: 1740 mm. Moduł: Podstawowy. Rama: Otwarty stelaż. Nośność półki: 150 kg. Materiał: Stal. Ilość półek: 5. Kolor półki: Jasnoszary. Kolor słupka: Niebieski. Do samodzielnego montażu.

Szerokość	Głębokość	Nr art.	Cena
665 mm	400 mm	[27241]	589,-
665 mm	500 mm	[27242]	669,-
665 mm	600 mm	[27243]	779,-
865 mm	400 mm	[27247]	679,-
865 mm	500 mm	[27248]	729,-
865 mm	600 mm	[27249]	809,-
1065 mm	400 mm	[27221]	689,-
1065 mm	500 mm	[27222]	759,-
1065 mm	600 mm	[27223]	849,-
1365 mm	400 mm	[27227]	929,-
1365 mm	500 mm	[27228]	989,-
1365 mm	600 mm	[27229]	1.049,-

MODUŁ DODATKOWY MIX 1740 MM, 5 PÓLEK

Wysokość: 1740 mm. Moduł: Dodatkowy. Rama: Otwarty stelaż. Nośność półki: 150 kg. Materiał: Stal. Ilość półek: 5. Kolor półki: Jasnoszary. Kolor słupka: Niebieski. Do samodzielnego montażu.

Szerokość	Głębokość	Nr art.	Cena
605 mm	400 mm	[27244]	499,-
605 mm	500 mm	[27245]	509,-
605 mm	600 mm	[27246]	589,-
805 mm	400 mm	[27250]	539,-
805 mm	500 mm	[27251]	589,-
805 mm	600 mm	[27252]	679,-
1005 mm	400 mm	[27224]	559,-
1005 mm	500 mm	[27225]	619,-
1005 mm	600 mm	[27226]	719,-
1305 mm	400 mm	[27230]	789,-
1305 mm	500 mm	[27231]	859,-
1305 mm	600 mm	[27232]	909,-

MODUŁ PODSTAWOWY MIX 2100 MM, 5 PÓLEK

Wysokość: 2100 mm. Moduł: Podstawowy. Rama: Otwarty stelaż. Nośność półki: 150 kg. Materiał: Stal. Ilość półek: 5. Kolor półki: Jasnoszary. Kolor słupka: Niebieski. Do samodzielnego montażu.

Szerokość	Głębokość	Nr art.	Cena
665 mm	400 mm	[27253]	649,-
665 mm	500 mm	[27254]	689,-
665 mm	600 mm	[27255]	759,-
865 mm	400 mm	[27259]	699,-
865 mm	500 mm	[27260]	749,-
865 mm	600 mm	[27261]	839,-
1065 mm	300 mm	[27101]	689,-
1065 mm	400 mm	[27102]	749,-
1065 mm	500 mm	[27103]	809,-
1065 mm	600 mm	[27104]	909,-
1365 mm	400 mm	[27162]	949,-
1365 mm	500 mm	[27163]	1.019,-
1365 mm	600 mm	[27164]	1.079,-

MODUŁ DODATKOWY MIX 2100 MM, 5 PÓLEK

Wysokość: 2100 mm. Moduł: Dodatkowy. Rama: Otwarty stelaż. Materiał: Stal. Ilość półek: 5. Kolor półki: Jasnoszary. Kolor słupka: Niebieski. Do samodzielnego montażu.

Szerokość	Głębokość	Szerokość półki	Nr art.	Cena
605 mm	400 mm	600 mm	[27256]	489,-
605 mm	500 mm	600 mm	[27257]	529,-
605 mm	600 mm	600 mm	[27258]	599,-
805 mm	400 mm	800 mm	[27262]	539,-
805 mm	500 mm	800 mm	[27263]	589,-
805 mm	600 mm	800 mm	[27264]	679,-
1005 mm	300 mm	1000 mm	[27105]	529,-
1005 mm	400 mm	1000 mm	[27106]	589,-
1005 mm	500 mm	1000 mm	[27107]	649,-
1005 mm	600 mm	1000 mm	[27108]	749,-
1305 mm	400 mm	1300 mm	[27166]	789,-
1305 mm	500 mm	1300 mm	[27167]	859,-
1305 mm	600 mm	1300 mm	[27168]	909,-



Aksesoria do
regalów MIX,
s. 370-371



MODUŁ PODSTAWOWY MIX 2500 MM, 6 PÓLEK

Wysokość: 2500 mm. Moduł: Podstawowy. Rama: Otwarty stelaż. Nośność półki: 150 kg. Materiał: Stal. Ilość półek: 6. Kolor półki: Jasnoszary. Kolor słupka: Niebieski. Do samodzielnego montażu.

Szerokość	Głębokość	Nr art.	Cena
665 mm	400 mm	[27265]	759,-
665 mm	500 mm	[27266]	809,-
665 mm	600 mm	[27267]	889,-
865 mm	400 mm	[27271]	819,-
865 mm	500 mm	[27272]	879,-
865 mm	600 mm	[27273]	979,-
1065 mm	400 mm	[27132]	869,-
1065 mm	500 mm	[27133]	949,-
1065 mm	600 mm	[27134]	1.069,-
1365 mm	400 mm	[27172]	1.109,-
1365 mm	500 mm	[27173]	1.149,-
1365 mm	600 mm	[27174]	1.259,-

MODUŁ DODATKOWY MIX 2500 MM, 6 PÓLEK

Wysokość: 2500 mm. Moduł: Dodatkowy. Rama: Otwarty stelaż. Nośność półki: 150 kg. Materiał: Stal. Ilość półek: 6. Kolor półki: Jasnoszary. Kolor słupka: Niebieski. Do samodzielnego montażu.

Szerokość	Głębokość	Nr art.	Cena
605 mm	400 mm	[27268]	549,-
605 mm	500 mm	[27269]	589,-
605 mm	600 mm	[27270]	659,-
805 mm	400 mm	[27274]	639,-
805 mm	500 mm	[27275]	699,-
805 mm	600 mm	[27276]	799,-
1005 mm	400 mm	[27136]	699,-
1005 mm	500 mm	[27137]	769,-
1005 mm	600 mm	[27138]	889,-
1305 mm	400 mm	[27176]	939,-
1305 mm	500 mm	[27177]	1.009,-
1305 mm	600 mm	[27178]	1.079,-

MODUŁ PODSTAWOWY MIX 3000 MM, 6 PÓLEK

Wysokość: 3000 mm. Moduł: Podstawowy. Rama: Otwarty stelaż. Nośność półki: 150 kg. Materiał: Stal. Ilość półek: 6. Kolor półki: Jasnoszary. Kolor słupka: Niebieski. Do samodzielnego montażu.

Szerokość	Głębokość	Nr art.	Cena
665 mm	400 mm	[27331]	889,-
665 mm	500 mm	[27332]	939,-
665 mm	600 mm	[27333]	1.029,-
865 mm	400 mm	[27337]	939,-
865 mm	500 mm	[27338]	999,-
865 mm	600 mm	[27339]	1.099,-
1065 mm	400 mm	[27343]	1.009,-
1065 mm	500 mm	[27344]	1.089,-
1065 mm	600 mm	[27345]	1.199,-
1365 mm	400 mm	[27349]	1.249,-
1365 mm	500 mm	[27350]	1.319,-
1365 mm	600 mm	[27351]	1.399,-

MODUŁ DODATKOWY MIX 3000 MM, 6 PÓLEK

Wysokość: 3000 mm. Moduł: Dodatkowy. Rama: Otwarty stelaż. Nośność półki: 150 kg. Materiał: Stal. Ilość półek: 6. Kolor półki: Jasnoszary. Kolor słupka: Niebieski. Do samodzielnego montażu.

Szerokość	Głębokość	Nr art.	Cena
605 mm	400 mm	[27334]	649,-
605 mm	500 mm	[27335]	689,-
605 mm	600 mm	[27336]	709,-
805 mm	400 mm	[27340]	709,-
805 mm	500 mm	[27341]	779,-
805 mm	600 mm	[27342]	879,-
1005 mm	400 mm	[27346]	769,-
1005 mm	500 mm	[27347]	849,-
1005 mm	600 mm	[27348]	959,-
1305 mm	400 mm	[27352]	999,-
1305 mm	500 mm	[27353]	1.069,-
1305 mm	600 mm	[27354]	1.139,-

REGAŁY MIX - STELAŻ ZAMKNIĘTY

Regały MIX ze stelażem zamkniętym są dostępne aż w 48 rozmiarach (2 wysokości, 4 szerokości i 3 głębokości). Miksuj i łącz zgodnie z potrzebą! Wysokość 1740 i 2100 mm. Szerokość: 665, 865, 1065 i 1365 mm. Głębokość: 400, 500 i 600 mm.



Od
689,-

Stelaż zamknięty!

MODUŁ PODSTAWOWY MIX, STELAŻ ZAMKNIĘTY, 1740 MM, 5 PÓLEK

Wysokość: 1740 mm. Moduł: Podstawowy. Rama: Zamknięty stelaż. Nośność półki: 150 kg. Materiał: Stal. Ilość półek: 5. Kolor półki: Jasnoszary. Kolor słupka: Niebieski. Do samodzielnego montażu.

Szerokość	Głębokość	Nr art.	Cena
665 mm	400 mm	[27417]	689,-
665 mm	500 mm	[27418]	759,-
665 mm	600 mm	[27419]	899,-
865 mm	400 mm	[27423]	729,-
865 mm	500 mm	[27424]	819,-
865 mm	600 mm	[27425]	969,-
1065 mm	400 mm	[27429]	779,-
1065 mm	500 mm	[27430]	869,-
1065 mm	600 mm	[27431]	1.039,-
1365 mm	400 mm	[27435]	979,-
1365 mm	500 mm	[27436]	1.079,-
1365 mm	600 mm	[27437]	1.199,-

MODUŁ DODATKOWY MIX, STELAŻ ZAMKNIĘTY, 1740 MM, 5 PÓLEK

Wysokość: 1740 mm. Moduł: Dodatkowy. Rama: Zamknięty stelaż. Nośność półki: 150 kg. Materiał: Stal. Ilość półek: 5. Kolor półki: Jasnoszary. Kolor słupka: Niebieski. Do samodzielnego montażu.

Szerokość	Głębokość	Nr art.	Cena
605 mm	400 mm	[27420]	519,-
605 mm	500 mm	[27421]	569,-
605 mm	600 mm	[27422]	679,-
805 mm	400 mm	[27426]	559,-
805 mm	500 mm	[27427]	629,-
805 mm	600 mm	[27428]	749,-
1005 mm	400 mm	[27432]	599,-
1005 mm	500 mm	[27433]	679,-
1005 mm	600 mm	[27434]	819,-
1305 mm	400 mm	[27438]	809,-
1305 mm	500 mm	[27439]	889,-
1305 mm	600 mm	[27440]	979,-

MODUŁ PODSTAWOWY MIX, STELAŻ ZAMKNIĘTY, 2100 MM, 5 PÓLEK

Wysokość: 2100 mm. Moduł: Podstawowy. Rama: Zamknięty stelaż. Nośność półki: 150 kg. Materiał: Stal. Ilość półek: 5. Kolor półki: Jasnoszary. Kolor słupka: Niebieski. Do samodzielnego montażu.

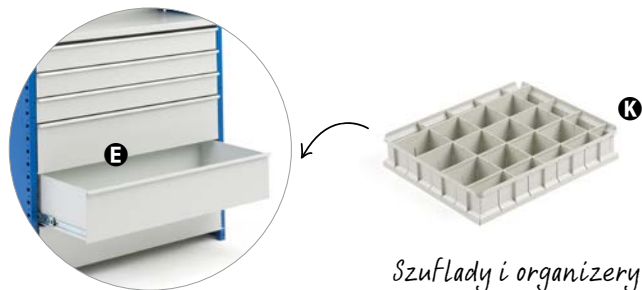
Szerokość	Głębokość	Nr art.	Cena
665 mm	400 mm	[27277]	669,-
665 mm	500 mm	[27278]	829,-
665 mm	600 mm	[27279]	959,-
865 mm	400 mm	[27283]	719,-
865 mm	500 mm	[27284]	889,-
865 mm	600 mm	[27285]	1.029,-
1065 mm	400 mm	[218901]	759,-
1065 mm	500 mm	[218902]	949,-
1065 mm	600 mm	[218903]	1.099,-
1365 mm	400 mm	[27233]	969,-
1365 mm	500 mm	[27234]	1.149,-
1365 mm	600 mm	[27235]	1.269,-

MODUŁ DODATKOWY MIX, STELAŻ ZAMKNIĘTY, 2100 MM, 5 PÓLEK

Wysokość: 2100 mm. Moduł: Dodatkowy. Rama: Zamknięty stelaż. Nośność półki: 150 kg. Materiał: Stal. Ilość półek: 5. Kolor półki: Jasnoszary. Kolor słupka: Niebieski. Do samodzielnego montażu.

Szerokość	Głębokość	Nr art.	Cena
605 mm	400 mm	[27280]	519,-
605 mm	500 mm	[27281]	619,-
605 mm	600 mm	[27282]	719,-
805 mm	400 mm	[27286]	559,-
805 mm	500 mm	[27287]	669,-
805 mm	600 mm	[27288]	789,-
1005 mm	400 mm	[218904]	599,-
1005 mm	500 mm	[218905]	729,-
1005 mm	600 mm	[218906]	859,-
1305 mm	400 mm	[27236]	799,-
1305 mm	500 mm	[27237]	899,-
1305 mm	600 mm	[27238]	999,-





Szuflady i organizery
to lepsza organizacja

AKCESORIA DO REGAŁÓW MIX

Dodaj sprytne akcesoria i dostosuj regały MIX do swojego środowiska pracy. Do wyboru dodatkowe półki, drzwi, otwarte i zamknięte stelaże, szuflady itp. Akcesoria są niezwykle funkcjonalne i pozwalają łatwo przystosować regały do zmieniających się potrzeb w zakresie przechowywania.

ⓐ STELAŻ OTWARTY MIX

Rama: Otwarty stelaż. Materiał: Stal. Kolor: Niebieski. Do samodzielnego montażu.

Wysokość: 1740 mm

Głębokość	Nr art.	Cena
400 mm	[27401]	159,-
500 mm	[27402]	159,-
600 mm	[27403]	169,-

Wysokość: 2100 mm

400 mm	[27110]	189,-
500 mm	[27111]	189,-
600 mm	[27112]	189,-

Wysokość: 2500 mm

400 mm	[27114]	209,-
500 mm	[27115]	239,-
600 mm	[27116]	239,-

Wysokość: 3000 mm

400 mm	[27404]	229,-
500 mm	[27405]	229,-
600 mm	[27406]	229,-

ⓑ PANEL BOCZNY DO STELAŻA OTWARTEGO MIX

Materiał: Stal. Kolor: Galwanizowany. Do samodzielnego montażu.

Wysokość: 2100 mm

Głębokość	Nr art.	Cena
400 mm	[27186]	88,-
500 mm	[27187]	99,-
600 mm	[27188]	119,-

Wysokość: 2500 mm

400 mm	[27189]	99,-
500 mm	[27190]	119,-
600 mm	[27191]	139,-

ⓒ STELAŻ ZAMKNIĘTY MIX

Rama: Zamknięty stelaż. Materiał: Stal. Kolor: Niebieski.

Wysokość: 1740 mm

Głębokość	Nr art.	Cena
400 mm	[27412]	189,-
500 mm	[27414]	199,-
600 mm	[27416]	279,-

Wysokość: 2100 mm

400 mm	[218893]	209,-
500 mm	[218894]	269,-
600 mm	[218895]	319,-

ⓓ PÓŁKA DO REGAŁU MIX/LIGHT, 1 SZT.

Półka dodatkowa do regałów MIX/LIGHT, 1 szt. Materiał: Stal. Ilość /opakowanie: 1. Kolor: Jasnoszary.

Szerokość: 600 mm

Głębokość	Nr art.	Cena
400 mm	[218944]	69,-
500 mm	[218945]	80,-
600 mm	[218946]	90,-

Szerokość: 800 mm

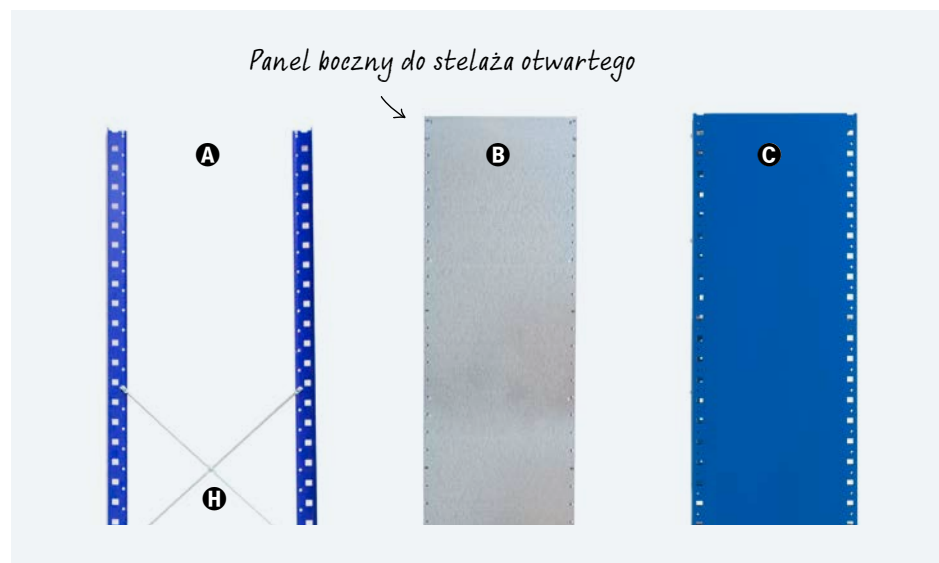
400 mm	[218950]	80,-
500 mm	[218951]	90,-
600 mm	[218952]	109,-

Szerokość: 1000 mm

300 mm	[218845]	77,-
400 mm	[218846]	85,-
500 mm	[218847]	98,-
600 mm	[218848]	119,-

Szerokość: 1300 mm

400 mm	[27154]	139,-
500 mm	[27155]	149,-
600 mm	[27156]	159,-



ⓔ WYSUWANA SZUFLADA MIX

Wysuwana szuflada do regału MIX Szerokość: 1000 mm. Materiał: Stal. Kolor: Jasnoszary.

Model: Otwarty stelaż

Głębokość	Wysokość	Nr art.	Cena
400 mm	100 mm	[27117]	319,-
500 mm	100 mm	[27118]	339,-

Model: Zamknięty stelaż

400 mm	100 mm	[218865]	429,-
500 mm	100 mm	[218866]	489,-
400 mm	200 mm	[218867]	489,-
500 mm	200 mm	[218868]	519,-

ⓖ KRAWĘDŹ PÓŁKI/COKÓŁ MIX

Krawędź półki/cokół do regału MIX. Szerokość: 1000 mm. Materiał: Stal. Kolor: Jasnoszary.

Model	Nr art.	Cena
Otwarty stelaż	[22837]	65,-
Zamknięty stelaż	[22276]	69,-

ⓗ PANEL TYLNY MIX

Panel tylny do regału MIX Materiał: Stal.

Model: Zamknięty stelaż

Wysokość	Szerokość	Kolor	Nr art.	Cena
2100 mm	1000 mm	Jasnoszary	[218862]	299,-
2100 mm	1300 mm	Jasnoszary	[218887]	439,-

Model: Otwarty stelaż

2100 mm	1000 mm	Galwanizowany	[22852]	229,-
2500 mm	1000 mm	Galwanizowany	[22853]	279,-

ⓓ STEŻENIE KRZYŻOWE MIX

Materiał: Stal. Kolor: Galwanizowany.

Szerokość	Nr art.	Cena
600 mm	[218953]	29,-
800 mm	[218954]	39,-
1000 mm	[22836]	39,-
1300 mm	[22839]	39,-

ⓓ DRZWI DO REGAŁU MIX

Drzwi do stelaża zamkniętego MIX. Posiadają klamkę na klucz. Wysokość: 2100 mm. Szerokość: 1000 mm. Materiał: Stal. Kolor: Jasnoszary.

Drzwi do regału	[218864]	959,-
-----------------	----------	--------------

ⓓ PRZEGRODA NA PÓLKĘ LIGHT / MIX

Przegroda do regału. Dzieli półkę na praktyczne sekcje i pozwala łatwo odseparować przechowywane przedmioty. Materiał: Stal. Kolor: Jasnoszary. Zmontowane.

Wysokość	Głębokość	Nr art.	Cena
160 mm	400 mm	[27121]	37,-
160 mm	500 mm	[27122]	45,-
160 mm	600 mm	[27123]	63,-
380 mm	400 mm	[27181]	66,-
380 mm	500 mm	[27182]	74,-
380 mm	600 mm	[27183]	95,-

ⓓ ORGANIZER DO SZUFLADY MIX

Dzieli szufladę na mniejsze sekcje. Przegrody są regulowane. Wysokość: 100 mm. Szerokość: 475 mm. Materiał: Stal. Kolor: Jasnoszary.

Głębokość	Nr art.	Cena
375 mm	[27184]	349,-
475 mm	[27185]	369,-



Drzwi zmieniają
regał w szafę

Krawędź półki/Cokół



REGAŁY TRANSFORM

Stabilne i trwałe regały magazynowe. Ramy zmontowane. Łatwy montaż półek.

ROZMIAR

Dwie wysokości, cztery szerokości i trzy głębokości.

WZMOCNIENIA

Stężenie boków ramy.

NOŚNOŚĆ

Dla półek o szer. 900, 1200 i 1500 mm = 190 kg/półka.
Dla półek o szer. 1800 mm = 290 kg/półka.

PÓŁKI

Półki z regulacją wysokości w odstępach co 33 mm.

KOLOR/MATERIAŁ

Galwanizowany.

SZEROKOŚĆ

Moduł podstawowy: szer. półki + 75 mm.
Moduł dodatkowy: szer. półki + 10 mm.

Regały TRANSFORM są dostępne w różnych szerokościach, co zapewnia wiele opcji optymalizacji!



Moduł podstawowy regału, wys. 1972/2500 mm



Moduł dodatkowy regału, wys. 1972/2500 mm



Moduły podstawowe o szer. 975/1275/1575/1875 mm
Moduły dodatkowe o szer. 910/1210/1510/1810 mm

REGAŁY TRANSFORM

Nośność półki: 190 kg. Materiał: Stal. Szerokość półki: 900 mm. Kolor: Galwanizowany. Certyfikat: BGR 234. Do samodzielnego montażu.

Moduł: Podstawowy

Wysokość	Szerokość	Głębokość	Ilość półek	Nr art.	Cena
1972 mm	975 mm	320 mm	4	[21661]	469,-
1972 mm	975 mm	400 mm	4	[21392]	499,-
1972 mm	975 mm	500 mm	4	[21395]	549,-
1972 mm	975 mm	600 mm	4	[21398]	659,-
1972 mm	975 mm	800 mm	4	[21669]	719,-
2500 mm	975 mm	320 mm	5	[21681]	579,-
2500 mm	975 mm	400 mm	5	[21686]	609,-
2500 mm	975 mm	500 mm	5	[21688]	669,-
2500 mm	975 mm	600 mm	5	[21690]	809,-
2500 mm	975 mm	800 mm	5	[21692]	899,-

Moduł: Dodatkowy

1972 mm	910 mm	320 mm	4	[21671]	339,-
1972 mm	910 mm	400 mm	4	[21410]	359,-
1972 mm	910 mm	500 mm	4	[21413]	409,-
1972 mm	910 mm	600 mm	4	[21416]	519,-
1972 mm	910 mm	800 mm	4	[21679]	569,-
2500 mm	910 mm	320 mm	5	[21694]	419,-
2500 mm	910 mm	400 mm	5	[21699]	449,-
2500 mm	910 mm	500 mm	5	[21702]	489,-
2500 mm	910 mm	600 mm	5	[21704]	639,-
2500 mm	910 mm	800 mm	5	[21706]	699,-

REGAŁY TRANSFORM

Nośność półki: 190 kg. Materiał: Stal. Szerokość półki: 1200 mm. Kolor: Galwanizowany. Certyfikat: BGR 234. Do samodzielnego montażu.

Moduł: Podstawowy

Wysokość	Szerokość	Głębokość	Ilość półek	Nr art.	Cena
1972 mm	1275 mm	320 mm	4	[21662]	539,-
1972 mm	1275 mm	400 mm	4	[21600]	579,-
1972 mm	1275 mm	500 mm	4	[21603]	639,-
1972 mm	1275 mm	600 mm	4	[21606]	689,-
1972 mm	1275 mm	800 mm	4	[21609]	859,-
2500 mm	1275 mm	320 mm	5	[21682]	669,-
2500 mm	1275 mm	400 mm	5	[21612]	719,-
2500 mm	1275 mm	500 mm	5	[21615]	779,-
2500 mm	1275 mm	600 mm	5	[21618]	869,-
2500 mm	1275 mm	800 mm	5	[21621]	1.069,-

Moduł: Dodatkowy

1972 mm	1210 mm	320 mm	4	[21672]	409,-
1972 mm	1210 mm	400 mm	4	[21624]	449,-
1972 mm	1210 mm	500 mm	4	[21627]	499,-
1972 mm	1210 mm	600 mm	4	[21630]	589,-
1972 mm	1210 mm	800 mm	4	[21633]	709,-
2500 mm	1210 mm	320 mm	5	[21695]	499,-
2500 mm	1210 mm	400 mm	5	[21636]	549,-
2500 mm	1210 mm	500 mm	5	[21639]	609,-
2500 mm	1210 mm	600 mm	5	[21642]	699,-
2500 mm	1210 mm	800 mm	5	[21645]	869,-

REGAŁY TRANSFORM

Nośność półki: 190 kg. Materiał: Stal. Szerokość półki: 1500 mm. Kolor: Galwanizowany. Certyfikat: BGR 234. Do samodzielnego montażu.

Moduł: Podstawowy

Wysokość	Szerokość	Głębokość	Ilość półek	Nr art.	Cena
1972 mm	1575 mm	320 mm	4	[21663]	709,-
1972 mm	1575 mm	400 mm	4	[21601]	759,-
1972 mm	1575 mm	500 mm	4	[21604]	819,-
1972 mm	1575 mm	600 mm	4	[21607]	889,-
1972 mm	1575 mm	800 mm	4	[21610]	1.099,-
2500 mm	1575 mm	320 mm	5	[21683]	879,-
2500 mm	1575 mm	400 mm	5	[21613]	939,-
2500 mm	1575 mm	500 mm	5	[21616]	1.019,-
2500 mm	1575 mm	600 mm	5	[21619]	1.099,-
2500 mm	1575 mm	800 mm	5	[21622]	1.369,-

Moduł: Dodatkowy

1972 mm	1510 mm	320 mm	4	[21673]	579,-
1972 mm	1510 mm	400 mm	4	[21625]	629,-
1972 mm	1510 mm	500 mm	4	[21628]	679,-
1972 mm	1510 mm	600 mm	4	[21631]	799,-
1972 mm	1510 mm	800 mm	4	[21634]	939,-
2500 mm	1510 mm	320 mm	5	[21696]	719,-
2500 mm	1510 mm	400 mm	5	[21637]	779,-
2500 mm	1510 mm	500 mm	5	[21640]	849,-
2500 mm	1510 mm	600 mm	5	[21643]	939,-
2500 mm	1510 mm	800 mm	5	[21646]	1.179,-

REGAŁY TRANSFORM

Nośność półki: 290 kg. Materiał: Stal. Szerokość półki: 1800 mm. Kolor: Galwanizowany. Certyfikat: BGR 234. Do samodzielnego montażu.

Moduł: Podstawowy

Wysokość	Szerokość	Głębokość	Ilość półek	Nr art.	Cena
1972 mm	1875 mm	320 mm	4	[21664]	789,-
1972 mm	1875 mm	400 mm	4	[21602]	849,-
1972 mm	1875 mm	500 mm	4	[21605]	919,-
1972 mm	1875 mm	600 mm	4	[21608]	1.009,-
1972 mm	1875 mm	800 mm	4	[21611]	1.249,-
2500 mm	1875 mm	320 mm	5	[21684]	979,-
2500 mm	1875 mm	400 mm	5	[21614]	1.039,-
2500 mm	1875 mm	500 mm	5	[21617]	1.139,-
2500 mm	1875 mm	600 mm	5	[21620]	1.259,-
2500 mm	1875 mm	800 mm	5	[21623]	1.549,-

Moduł: Dodatkowy

1972 mm	1810 mm	320 mm	4	[21674]	659,-
1972 mm	1810 mm	400 mm	4	[21626]	709,-
1972 mm	1810 mm	500 mm	4	[21629]	779,-
1972 mm	1810 mm	600 mm	4	[21632]	879,-
1972 mm	1810 mm	800 mm	4	[21635]	1.089,-
2500 mm	1810 mm	320 mm	5	[21697]	819,-
2500 mm	1810 mm	400 mm	5	[21638]	899,-
2500 mm	1810 mm	500 mm	5	[21641]	989,-
2500 mm	1810 mm	600 mm	5	[21644]	1.149,-
2500 mm	1810 mm	800 mm	5	[21647]	1.379,-



Regały TRANSFORM z półkami plastikowymi na ajprodukty.pl

PÓŁKA DO REGAŁU TRANSFORM

Materiał: Stal. Kolor: Galwanizowany. Certyfikat: BGR 234. Do samodzielnego montażu.

Szerokość: 900 mm

Głębokość	Nośność	Nr art.	Cena
320 mm	190 kg	[21721]	65,-
400 mm	190 kg	[21419]	75,-
500 mm	190 kg	[21421]	89,-
600 mm	190 kg	[21423]	119,-
800 mm	190 kg	[21732]	109,-

Szerokość: 1200 mm

320 mm	190 kg	[21722]	79,-
400 mm	190 kg	[21354]	99,-
500 mm	190 kg	[21357]	109,-
600 mm	190 kg	[21360]	129,-
800 mm	190 kg	[21363]	149,-

Szerokość: 1500 mm

320 mm	190 kg	[21723]	119,-
400 mm	190 kg	[21355]	139,-
500 mm	190 kg	[21358]	159,-
600 mm	190 kg	[21361]	189,-
800 mm	190 kg	[21364]	199,-

Szerokość: 1800 mm

320 mm	290 kg	[21724]	139,-
400 mm	290 kg	[21356]	169,-
500 mm	290 kg	[21359]	199,-
600 mm	290 kg	[21362]	229,-
800 mm	290 kg	[21365]	249,-



REGAŁY COMBO

Praktyczne i łatwe w montażu regały. Nie wymagają użycia śrub ani wzmocnień bocznych i tylnych. Maksimum stabilności dzięki 4 słupkom w każdej sekcji. Półki z płyty wiórowej 16 mm.

ROZMIAR

3 wysokości, 2 szerokości i 3 głębokości.

WZMOCNIENIA

Belki.

NOŚNOŚĆ

500/600/700 kg/półka.

PÓLKI

Regulacja wysokości w odstępach co 38 mm.

KOLOR/MATERIAŁ


Ciemnoszare słupki i belki. Półki z płyty wiórowej.

STOPKI

Regał posiada plastikowe stopki chroniące podłogę.

SZEROKOŚĆ

Szer. półki + 10 mm.



REGAŁ COMBO

Materiał: Stal. Kolor słupka: Ciemnoszary. Kolor wspornika: Ciemnoszary. Do samodzielnego montażu.

Wysokość: 1530 mm


Szerokość	Głębokość	Nośność półki	Ilość półek	Nr art.	Cena
1840 mm	470 mm	700 kg	3	[281202]	849,-
1840 mm	620 mm	700 kg	3	[281242]	929,-
1840 mm	775 mm	700 kg	3	[281562]	1.039,-

Wysokość: 1980 mm

1840 mm	470 mm	700 kg	4	[276152]	1.109,-
1840 mm	620 mm	700 kg	4	[276162]	1.219,-
1840 mm	775 mm	700 kg	4	[276172]	1.319,-
1840 mm	1230 mm	700 kg	4	[276182]	1.689,-
2440 mm	470 mm	500 kg	4	[280712]	1.329,-
2440 mm	620 mm	500 kg	4	[280722]	1.459,-
2440 mm	775 mm	500 kg	4	[280732]	1.629,-

Wysokość: 2440 mm

1840 mm	470 mm	600 kg	5	[280832]	1.369,-
1840 mm	620 mm	600 kg	5	[280842]	1.509,-
1840 mm	775 mm	600 kg	5	[280852]	1.639,-



PÓLKA DODATKOWA COMBO

Materiał: Płyta wiórowa. Kolor: Ciemnoszary. Do samodzielnego montażu.

Szerokość: 1840 mm



Głębokość	Nr art.	Cena
470 mm	[281302]	229,-
620 mm	[281312]	249,-
775 mm	[281322]	279,-
1230 mm	[281332]	369,-

Szerokość: 2440 mm

470 mm	[281342]	279,-
620 mm	[281352]	309,-
775 mm	[281362]	359,-

AKCESORIA

Stopka podwójna COMBO, 2 szt.	[276481]	20,-
Łącznik do regałów COMBO	[2763112]	12,-







REGAŁY TOUGH

Trwałe i szerokie regały o dużej nośności. Do przechowywania niespaletyzowanych towarów. Łatwa rozbudowa. Wybierz półki z płyty wiórowej lub blachy stalowej.

ROZMIAR

Dwie wysokości, dwie szerokości i dwie głębokości.

WZMOCNIENIA

Stężenia boczne.

NOŚNOŚĆ

500 kg/półka.

PÓŁKI

Regulacja wysokości w odstępach co 50 mm. Półki z podziałem na praktyczne sekcje.

KOLOR/MATERIAŁ




Galwanizowana blacha stalowa i półki z płyty wiórowej lub blachy stalowej.

SZEROKOŚĆ


Moduł podstawowy = szerokość półki + 100 mm.

Moduł dodatkowy = szerokość półki + 50 mm.

Moduły dostępne w 2 szerokościach, 2 głębokościach i z 2 typami półek



Półka stalowa



Półka z płyty wiórowej

REGAŁ MAGAZYNOWY TOUGH Z PÓŁKAMI STALOWYMI

Materiał słupka: Stal. Materiał półki: Stal. Ilość półek: 4. Kolor słupka: Galwanizowany. Kolor wspornika: Czerwony. Do samodzielnego montażu.

Moduł: Podstawowy

Wysokość	Szerokość	Głębokość	Nośność półki	Nr art.	Cena
2000 mm	1900 mm	600 mm	1000 kg	[213101]	2.579,-
2000 mm	1900 mm	1000 mm	1000 kg	[213103]	3.169,-
2000 mm	2800 mm	600 mm	700 kg	[213105]	3.489,-
2000 mm	2800 mm	1000 mm	700 kg	[213107]	4.359,-
2500 mm	1900 mm	600 mm	1000 kg	[213109]	2.649,-
2500 mm	1900 mm	1000 mm	1000 kg	[213111]	3.249,-
2500 mm	2800 mm	600 mm	700 kg	[213113]	3.559,-
2500 mm	2800 mm	1000 mm	700 kg	[213115]	4.429,-

Moduł: Dodatkowy

2000 mm	1850 mm	600 mm	1000 kg	[213102]	2.339,-
2000 mm	1850 mm	1000 mm	1000 kg	[213104]	2.909,-
2000 mm	2750 mm	600 mm	700 kg	[213106]	3.239,-
2000 mm	2750 mm	1000 mm	700 kg	[213108]	4.069,-
2500 mm	1850 mm	600 mm	1000 kg	[213110]	2.379,-
2500 mm	1850 mm	1000 mm	1000 kg	[213112]	2.939,-
2500 mm	2750 mm	600 mm	700 kg	[213114]	3.309,-
2500 mm	2750 mm	1000 mm	700 kg	[213116]	4.159,-

REGAŁ MAGAZYNOWY TOUGH Z PÓŁKAMI Z PŁYTY WIÓROWEJ

Grubość półki: 22 mm. Materiał słupka: Stal. Materiał półki: Płyta wiórowa. Ilość półek: 4. Kolor słupka: Galwanizowany. Kolor wspornika: Czerwony. Do samodzielnego montażu.

Moduł: Podstawowy

Wysokość	Szerokość	Głębokość	Nośność półki	Nr art.	Cena
2000 mm	1900 mm	600 mm	1000 kg	[213117]	1.709,-
2000 mm	1900 mm	1000 mm	1000 kg	[213119]	1.909,-
2000 mm	2800 mm	600 mm	700 kg	[213121]	2.209,-
2000 mm	2800 mm	1000 mm	700 kg	[213123]	2.479,-
2500 mm	1900 mm	600 mm	1000 kg	[213125]	1.769,-
2500 mm	1900 mm	1000 mm	1000 kg	[213127]	1.979,-
2500 mm	2800 mm	600 mm	700 kg	[213129]	2.259,-
2500 mm	2800 mm	1000 mm	700 kg	[213131]	2.539,-

Moduł: Dodatkowy

2000 mm	1850 mm	600 mm	1000 kg	[213118]	1.489,-
2000 mm	1850 mm	1000 mm	1000 kg	[213120]	1.669,-
2000 mm	2750 mm	600 mm	700 kg	[213122]	1.939,-
2000 mm	2750 mm	1000 mm	700 kg	[213124]	2.199,-
2500 mm	1850 mm	600 mm	1000 kg	[213126]	1.529,-
2500 mm	1850 mm	1000 mm	1000 kg	[213128]	1.709,-
2500 mm	2750 mm	600 mm	700 kg	[213130]	1.999,-
2500 mm	2750 mm	1000 mm	700 kg	[213132]	2.309,-



BELKI NOŚNE DO REGAŁU TOUGH

Dodatkowe belki nośne do systemu regałów TOUGH. Sprzedawane w parach. Materiał: Stal. Kolor: Czerwony. Do samodzielnego montażu.

Długość	Nośność	Nr art.	Cena
1800 mm	1000 kg	[213137]	289,-
2700 mm	700 kg	[213138]	419,-

PÓŁKA DO REGAŁU TOUGH

Dodatkowa półka do systemu regałów TOUGH. Wymaga dwóch belek nośnych (sprzedawane oddzielnie, patrz akcesoria). Materiał: Stal. Kolor: Galwanizowany.

Szerokość	Głębokość	Nośność	Nr art.	Cena
1800 mm	600 mm	1000 kg	[213139]	339,-
1800 mm	1000 mm	1000 kg	[213140]	519,-
2700 mm	600 mm	700 kg	[213141]	509,-
2700 mm	1000 mm	700 kg	[213142]	769,-

PÓŁKA DO REGAŁU TOUGH

Dodatkowa półka do systemu regałów TOUGH. Wymaga dwóch belek nośnych (sprzedawane oddzielnie, patrz akcesoria). Grubość: 22 mm. Materiał: Płyta wiórowa.

Szerokość	Głębokość	Nośność	Nr art.	Cena
1800 mm	600 mm	1000 kg	[213143]	109,-
1800 mm	1000 mm	1000 kg	[213144]	179,-
2700 mm	600 mm	700 kg	[213145]	169,-
2700 mm	1000 mm	700 kg	[213146]	269,-



*Chcesz coś dodać lub zmienić?
Ramy i belki znajdziesz na s. 379*

REGAŁY PALETOWE ULTIMATE

Wszystkie ramy dostarczane ze słupami, stężeniami, śrubami montażowymi do podłoża betonowych, 2 standardowymi stopkami oraz podkładkami poziomującymi (2 x 1 mm o 2 x 2 mm / rama). Moduły podstawowe dostarczane są z tablicą obciążeń.

*Moduły podstawowe i
dodatkowe z miejscem na
6-24 palety*



MODUŁ PODSTAWOWY REGAŁU ULTIMATE

Głębokość: 1100 mm. Moduł: Podstawowy. Materiał: Stal. Szerokość słupka: 80 mm. Kolor słupka: Galwanizowany. Kolor wspornika: Czerwony. Do samodzielnego montażu.

Wysokość: 2500 mm

Długość belki nośnej	Nośność palety	Ilość palet/sekcja	Nr art.	Cena
1850 mm	1000 kg	6	[23701]	1.699,-
2750 mm	500 kg	9	[23703]	1.989,-
2750 mm	1000 kg	9	[23733]	1.999,-
3600 mm	500 kg	12	[23705]	2.279,-
3600 mm	1000 kg	12	[23735]	2.739,-

Wysokość: 4000 mm

1850 mm	1000 kg	8	[23707]	2.379,-
2750 mm	500 kg	12	[23709]	2.819,-
2750 mm	1000 kg	12	[23737]	2.949,-
3600 mm	500 kg	16	[23711]	3.259,-

Wysokość: 5000 mm

1850 mm	1000 kg	10	[23713]	3.319,-
2750 mm	500 kg	15	[23715]	3.889,-
3600 mm	500 kg	20	[23717]	4.479,-

Wysokość: 6000 mm

1850 mm	500 kg	12	[23739]	3.899,-
2750 mm	500 kg	18	[23741]	4.629,-
3600 mm	500 kg	24	[23743]	5.349,-

MODUŁ DODATKOWY REGAŁU ULTIMATE

Głębokość: 1100 mm. Moduł: Dodatkowy. Materiał: Stal. Szerokość słupka: 80 mm. Kolor słupka: Galwanizowany. Kolor wspornika: Czerwony. Do samodzielnego montażu.

Wysokość: 2500 mm

Długość belki nośnej	Nośność palety	Ilość palet/sekcja	Nr art.	Cena
1850 mm	1000 kg	6	[23702]	1.149,-
2750 mm	500 kg	9	[23704]	1.439,-
2750 mm	1000 kg	9	[23734]	1.499,-
3600 mm	500 kg	12	[23706]	1.729,-
3600 mm	1000 kg	12	[23736]	2.189,-

Wysokość: 4000 mm

1850 mm	1000 kg	8	[23708]	1.659,-
2750 mm	500 kg	12	[23710]	2.089,-
2750 mm	1000 kg	12	[23738]	2.219,-
3600 mm	500 kg	16	[23712]	2.529,-

Wysokość: 5000 mm

1850 mm	1000 kg	10	[23714]	2.289,-
2750 mm	500 kg	15	[23716]	2.869,-
3600 mm	500 kg	20	[23718]	3.459,-

Wysokość: 6000 mm

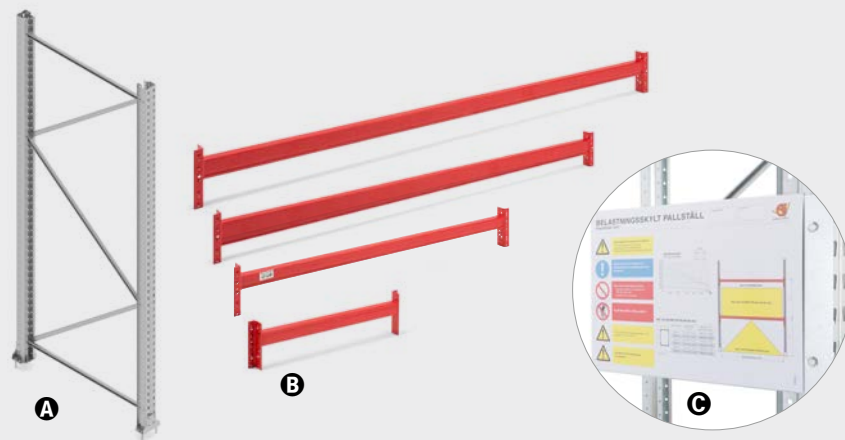
1850 mm	500 kg	12	[23740]	2.749,-
2750 mm	500 kg	18	[23742]	3.459,-
3600 mm	500 kg	24	[23744]	4.189,-

ULTIMATE - MAGAZYN OPTYMALNY!

Wąskie słupy oszczędzają miejsce!
Belki z regulacją co 50 mm
Szeroka gama akcesoriów do wyboru

Linia ULTIMATE to jedna z najnowocześniejszych serii regałów paletowych w Europie, z mnóstwem korzyści dla Twojej firmy. Nasze regały są certyfikowane zgodnie z normą SS/EN 15512. Zostały stworzone przez dział projektów AJ i wykonane w naszych zakładach produkcyjnych. Wprowadzając regały

ULTIMATE, staramy się zmieniać branżę poprzez reagowanie na potrzeby klientów i tworzenie innowacyjnych rozwiązań. Nasze regały paletowe cechuje nowatorska konstrukcja, która pozwala optymalnie wykorzystać przestrzeń magazynową w celu poprawienia logistyki i rentowności przedsiębiorstw.



A RAMA REGAŁU PALETOWEGO ULTIMATE

Rama do systemu regałów ULTIMATE. Głębokość: 1100 mm. Nośność: 9500 kg. Materiał: Stal. Szerokość słupka: 80 mm. Kolor: Galwanizowany. Do samodzielnego montażu.

Wysokość	Nr art.	Cena
2500 mm	[23801]	469,-
3000 mm	[23802]	539,-
3500 mm	[23803]	599,-
4000 mm	[23804]	649,-

A RAMA REGAŁU PALETOWEGO ULTIMATE

Rama do regałów paletowych ULTIMATE. Głębokość: 1100 mm. Nośność: 12500 kg. Materiał: Stal. Szerokość słupka: 80 mm. Kolor: Galwanizowany. Do samodzielnego montażu.

Wysokość	Nr art.	Cena
4500 mm	[23809]	769,-
5000 mm	[23810]	829,-
5500 mm	[23811]	909,-
6000 mm	[23812]	969,-

B BELKA NOŚNA REGAŁU PALETOWEGO ULTIMATE

Belka nośna do regałów paletowych ULTIMATE. Szerokość: 50 mm. Materiał: Stal. Kolor: Czerwony.

Nośność palety	Wysokość	Ilość palet	Długość belki nośnej	Nr art.	Cena
3000 kg	70 mm	1	950 mm	[23813]	139,-
1000 kg	70 mm	2	1850 mm	[23814]	169,-
500 kg	80 mm	3	2750 mm	[23815]	239,-
1000 kg	110 mm	3	2750 mm	[23816]	259,-
500 kg	110 mm	4	3600 mm	[23817]	309,-
1000 kg	150 mm	4	3600 mm	[23818]	429,-

C TABELA OBCIĄŻEŃ ULTIMATE

Wskazuje dopuszczalną nośność sekcji regału paletowego. Tył z blachy stalowej, przód z tworzywa sztucznego. W zestawie śruby do montażu. Uwaga! Oznaczenie jest dołączone do kompletnych modułów podstawowych.

Tabela obciążeń	[23859]	99,-
-----------------	---------	-------------



AKCESORIA DO REGAŁÓW ULTIMATE

Stwórz system regałów ściśle dostosowany do potrzeb i zoptymalizuj środowisko magazynowe. Dzięki praktycznym akcesoriom, można dostosować regały ULTIMATE do niemal każdego środowiska. Osłony słupów i ram chronią przed kolizjami, półki z siatki pozwalają przechowywać różne typy towarów, a zabezpieczenia palet poprawiają bezpieczeństwo. Wśród akcesoriów można również znaleźć wkładki na beczki i wkładki dystansowe umożliwiające przechowywanie niespaletyzowanych towarów.

DRABINA DO REGAŁU

Drabina do regałów paletowych i systemów regałów magazynowych. Trwałe stopki antypoślizgowe i zamontowane w części górnej haki zapobiegają stabilizują drabinę. Szerokość: 405 mm. Nośność: 150 kg. Materiał: Aluminium. Głębokość stopnia: 80 mm. Certyfikat: SPCR 064 - AFS 2004:03. Zmontowane.

Wysokość	Ilość stopni	Nr art.	Cena
2520 mm	9	[90412]	909,-
3020 mm	11	[90413]	959,-
3520 mm	13	[90414]	1.229,-
4020 mm	15	[90415]	1.319,-

A PORĘCZ DO DRABINY

Poręcz do drabin magazynowych. Długość: 1500 mm. Materiał: Aluminium.

Poręcz do drabiny	[90417]	179,-
-------------------	---------	--------------

B SZYNA ŚLIZGOWA DO DRABINY

Drążek do zahaczenia drabiny na regale. Długość: 3000 mm. Materiał: Aluminium.

Szyna ślizgowa do drabiny	[90418]	139,-
---------------------------	---------	--------------

UCHWYT ŚCIENNY DO DRABINY

Uchwyt ścienny do szyny ślizgowej drabiny. Materiał: Aluminium.

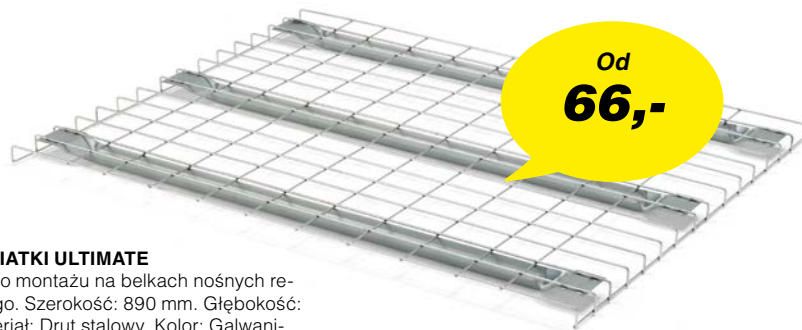
Uchwyt ścienny do drabiny	[90419]	79,-
---------------------------	---------	-------------

ŁĄCZNIK STYKOWY DO DRABINY

Uchwyt łączący umożliwiający połączenie dwóch szyn drabiny. Materiał: Aluminium.

Łącznik stykowy do drabiny	[90420]	45,-
----------------------------	---------	-------------





ⓐ PÓŁKA Z SIATKI ULTIMATE

Półka z siatki do montażu na belkach nośnych regału paletowego. Szerokość: 890 mm. Głębokość: 1100 mm. Materiał: Drut stalowy. Kolor: Galwanizowany.

Nośność	Nr art.	Cena
250 kg	[23877]	66,-
1000 kg	[23847]	109,-



ⓑ PRZEGRODA NA PÓLKĘ ULTIMATE

Przegroda na półkę do regałów paletowych ULTIMATE. Wysokość: 300 mm. Głębokość: 1050 mm. Materiał: Drut stalowy. Kolor: Galwanizowany.

Przegroda na półkę	[23848]	52,-
--------------------	---------	-------------



ⓒ ZABEZPIECZENIE PALETY ULTIMATE

Zabezpiecza paletę przed umieszczeniem zbyt głęboko na regale paletowym.

Materiał: Stal. Kolor: Galwanizowany.

Długość	Nr art.	Cena
950 mm	[23834]	64,-
1850 mm	[23835]	99,-
2750 mm	[23836]	139,-
3600 mm	[23887]	239,-



ⓓ WKŁADKA NA PÓŁPALETY ULTIMATE

Wkładka na półpalety do systemu regałów ULTIMATE. Do przechowywania i obsługi półpalet. Montaż do belki przy pomocy załączonej śruby. Nośność palety: 300 kg. Materiał: Stal. Kolor: Czerwony.


Długość	Nr art.	Cena
950 mm	[23829]	519,-
1850 mm	[23830]	589,-
2700 mm	[23831]	709,-
3600 mm	[23893]	819,-



ⓔ WKŁADKA POPRZECZNA ULTIMATE

Wkładka poprzeczna do regału paletowego ULTIMATE. Usprawnia obsługę palet na regałach wysokiego składowania. Mocowanie do belki przy pomocy załączonej śruby. Głębokość: 1100 mm. Nośność: 800 kg. Materiał: Stal. Kolor: Czerwony.

Wkładka poprzeczna	[23828]	159,-
--------------------	---------	--------------



ⓕ OSŁONA TYLNA Z SIATKI ULTIMATE

Osłona tylna z siatki do regału paletowego ULTIMATE. Łatwy montaż do regału. Zapobiega spadaniu przechowywanych przedmiotów na podłogę.

Wysokość: 1500 mm. Materiał: Drut stalowy. Kolor: Szary.

Szerokość	Nr art.	Cena
1850 mm	[23888]	819,-
2750 mm	[23889]	929,-
3600 mm	[23890]	979,-



ŚRUBA MONTAŻOWA DO BETONU

Śruba kotwiąca do regałów paletowych ULTIMATE. Można używać z osłonami słupów i stopami montażowymi. Średnica: 10 mm.

Długość	Nr art.	Cena
ⓐ 90 mm	[238135]	6,-
ⓑ 60 mm	[238136]	6,-



ⓖ OSŁONA SŁUPA ULTIMATE

Stopa montażowa z rękawem do regału paletowego ULTIMATE. Materiał: Stal. Kolor: Żółty.

Wysokość	Nr art.	Cena
200 mm	[23819]	129,-
400 mm	[23820]	189,-



ⓓ OSŁONA RAMY ULTIMATE

Osłona ramy do regałów paletowych ULTIMATE. Wysokość: 400 mm. Materiał: Stal. Kolor: Żółty.

Długość	Nr art.	Cena
1100 mm	[23822]	559,-
2400 mm	[23823]	849,-



ⓓ WKŁADKA DYSTANSOWA ULTIMATE

Wkładka dystansowa do regałów ULTIMATE. Do łączenia regałów tyłem. Do słupów o wys. maks. 3,5 m należy użyć 1 wkładki. Do słupów powyżej 3,5 m - należy użyć 2. Materiał: Stal. Kolor: Galwanizowany.

Długość	Nr art.	Cena
150 mm	[23824]	12,-
200 mm	[23825]	15,-
250 mm	[23826]	19,-
300 mm	[23827]	19,-



A REGAŁ NA SZPULE/BĘBNY ULTIMATE, MODUŁ PODSTAWOWY

Trwały regał do przechowywania szpul, przedłużaczy bębnowych itp. Wygodne ładowanie szpul/bębnow. Elementy montażowe i tuleje tłumiące hałas w zestawie. Można rozbudować przy pomocy modułów dodatkowych. Wysokość między poziomami c/c 1000 mm. Głębokość: 1100 mm. Moduł: Podstawowy. Materiał: Stal. Szerokość słupka: 80 mm. Kolor słupka: Galwanizowany. Kolor wspornika: Czerwony. Do samodzielnego montażu.

Nośność	Wysokość	Nośność poziomu	Ilość rolek	Długość belki nośnej	Nr art.	Cena
2000 kg	2500 mm	1000 kg	2	950 mm	[23721]	2.499,-
4000 kg	4000 mm	1000 kg	4	950 mm	[23725]	3.969,-
4300 kg	5000 mm	1000 kg	5	950 mm	[23729]	4.669,-
1300 kg	2500 mm	650 kg	2	1350 mm	[23723]	2.679,-
2600 kg	4000 mm	650 kg	4	1350 mm	[23727]	4.219,-
3250 kg	5000 mm	650 kg	5	1350 mm	[23731]	5.299,-

REGAŁ NA SZPULE/BĘBNY ULTIMATE, MODUŁ DODATKOWY

Moduł dodatkowy regału ULTIMATE przeznaczony do przechowywania szpul, przedłużaczy bębnowych itp. Głębokość: 1100 mm. Moduł: Dodatkowy. Materiał: Stal. Szerokość słupka: 80 mm. Kolor słupka: Galwanizowany. Kolor wspornika: Czerwony. Do samodzielnego montażu.

Nośność	Wysokość	Nośność poziomu	Ilość rolek	Długość belki nośnej	Nr art.	Cena
2000 kg	2500 mm	1000 kg	2	950 mm	[23722]	2.129,-
4000 kg	4000 mm	1000 kg	4	950 mm	[23726]	3.399,-
4300 kg	5000 mm	1000 kg	5	950 mm	[23730]	3.989,-
1300 kg	2500 mm	650 kg	2	1350 mm	[23724]	2.269,-
2600 kg	4000 mm	650 kg	4	1350 mm	[23728]	3.649,-
3250 kg	5000 mm	650 kg	5	1350 mm	[23732]	4.469,-

B KOSZ NA ŚMIECI OLIVER

Wytrzymały kosz na śmieci do użytku wewnątrz i na zewnątrz budynków. Można sztaplować. Można dokupić pokrywę lub wózek. Wysokość: 600 mm. Szerokość: 280 mm. Głębokość: 590 mm. Materiał: Polipropylen. Pojemność: 60 L.

Kolor	Nr art.	Cena
Szary	[252161]	99,-
Zielony	[252163]	99,-
Czarny	[252166]	99,-
Czerwony	[252167]	99,-
Niebieski	[252168]	99,-
Żółty	[252169]	99,-



PALETOWA WANNA WYCHWYTOWA

Paletowa wanna wychwytowa. Skutecznie zbiera wycieki. Do palet EURO. Głębokość: 1300 mm. Materiał: Stal. Pojemność: 220 L. Kolor: Niebieski.

Wysokość	Długość	Ilość palet	Nr art.	Cena
185 mm	1700 mm	2	[259651]	1.999,-
150 mm	2580 mm	3	[259661]	2.499,-



109,-

ⓐ PÓŁKA DO REGAŁU ULTIMATE

Wypełnienie półki do regału paletowego ULTIMATE. Do wszystkich szerokości. Szerokość: 450 mm. Głębokość: 1100 mm. Nośność: 250 kg. Materiał: Stal. Kolor: Galwanizowany.

Półka do regału [23832] **109,-**



ⓑ WKŁADKA DYSTANSOWA ULTIMATE

Wkładka dystansowa na widły do regału paletowego ULTIMATE. Do przechowywania i obsługi towarów niespalających się na regale wysokiego składowania. Mocowanie do belki nośnej przy pomocy załączonej śruby. Wysokość: 80 mm. Długość: 1100 mm. Szerokość: 77 mm. Materiał: Stal. Kolor: Czerwony.

Wkładka dystansowa [23840] **149,-**



Ⓒ WKŁADKA NA BECZKĘ ULTIMATE

Wkładka na beczkę do regałów paletowych ULTIMATE. Mocowanie do belek nośnych przy pomocy załączonych elementów montażowych. Wysokość: 25 mm. Szerokość: 400 mm. Głębokość: 1100 mm. Materiał: Stal. Kolor: Czerwony.

Wkładka na beczkę [23833] **149,-**



Ⓓ PRZEGRODA NA BELKĘ NOŚNĄ ULTIMATE

Przegroda na belkę nośną do regału paletowego ULTIMATE. Dostarczana w komplecie ze śrubą montażową. Mocowanie do belki. Wysokość: 300 mm. Głębokość: 1050 mm. Materiał: Stal. Kolor: Czerwony.


Przegroda na belkę nośną [23841] **109,-**



Ⓔ UCHWYT NA SZPULE/BĘBNY ULTIMATE

Uchwyt do regału ULTIMATE. Usprawnia przechowywanie i obsługę cylindrycznych towarów, takich jak rury, bębny, beczki, wykładziny itp. Materiał: Stal. Kolor: Czerwony.

Uchwyt na szpułę/bębny [23892] **37,-**



Ⓕ PANEL NARZĘDZIOWY ULTIMATE

Panel narzędziowy do regału paletowego ULTIMATE. Do montażu na ramie. Wysokość: 550 mm. Szerokość: 1100 mm. Materiał: Stal. Kolor: Żółty.

Panel narzędziowy [23838] **189,-**



Ⓖ UCHWYT NA KOSZ NA ŚMIECI

Uchwyt na kosz na śmieci do regału paletowego ULTIMATE. Do montażu na ramie. Długość: 1100 mm. Materiał: Stal. Kolor: Galwanizowany.

Uchwyt na kosz na śmieci [23839] **28,-**



Ⓗ STOPA MONTAŻOWA Z RĘKAWEM ULTIMATE

Stopa montażowa z rękawem do regału paletowego ULTIMATE. Zapewnia większą stabilność w porównaniu ze standardową stopą. Doskonała wszędzie tam, gdzie podłoże jest nierówne lub kiepskiej jakości. Materiał: Stal. Kolor: Czerwony.

Stopa montażowa z rękawem [23842] **85,-**



Ⓙ OSŁONA SŁUPA ULTIMATE

Osłona słupa regału paletowego ULTIMATE. Chroni przed skutkami kolizji. Do użytku wyłącznie ze standardową stopą. Wysokość: 400 mm. Materiał: Stal. Kolor: Żółty.

Osłona słupa [23821] **39,-**



Ⓚ PODKŁADKA POZIOMUJĄCA ULTIMATE

Podkładka poziomująca do regału paletowego ULTIMATE. Pozwala wypoziomować słup na nierównym podłożu (dołączana przy zakupie kompletnej ramy lub kompletnego zestawu). Materiał: Stal. Kolor: Galwanizowany.

Grubość	Nr art.	Cena
1 mm	[23843]	5,-
2 mm	[23844]	6,-
3 mm	[23845]	15,-



Ⓚ PODKŁADKA POZIOMUJĄCA ULTIMATE

Podkładka poziomująca do słupów ze stopą montażową. Pomaga wypoziomować regał na nierównym podłożu. Należy użyć 2 podkładek/stopa. Materiał: Stal. Kolor: Galwanizowany.

Grubość	Nr art.	Cena
1 mm	[23853]	6,-
2 mm	[23854]	8,-
3 mm	[23855]	16,-



Ⓐ WYSUWANA KOŁYSKA PALETOWA

Montowana na belkach nośnych wysuwana kołyska na paletę do regałów. W komplecie śruby do montażu kołyski na belkach na wysokości 70-160 mm oraz 4 ograniczniki palety. Wysokość: 85 mm. Szerokość: 830 mm. Głębokość: 1240 mm. Nośność: 700 kg. Materiał: Stal. Kolor: Szary. Do samodzielnego montażu.

Wysuwana kołyska paletowa [238511] **1.159,-**

Ⓑ WYSUWANA KOŁYSKA PALETOWA

Wysuwana podłogowa kołyska paletowa ze stopkami i zdejmowanym uchwytem. W zestawie śruby montażowe do podłogi oraz 4 ograniczniki do palet. Wolna przestrzeń pod kołyską - 100 mm. Wysokość: 215 mm. Szerokość: 830 mm. Głębokość: 1240 mm. Nośność: 700 kg. Materiał: Stal. Kolor: Szary. Do samodzielnego montażu.

Wysuwana kołyska paletowa [238512] **1.489,-**

Ⓒ WYSUWANA KOŁYSKA PALETOWA


Kołyska paletowa wysuwana w dwóch kierunkach. W komplecie śruby do montażu na belkach na wysokości 70-160 mm oraz 4 ograniczniki palety. Wysokość: 85 mm. Długość: 1240 mm. Szerokość: 830 mm. Nośność: 830 kg. Materiał: Stal. Kolor: Szary. Do samodzielnego montażu.

Wysuwana kołyska paletowa [238516] **1.959,-**

Ⓓ WYSUWANA KOŁYSKA PALETOWA

Wysuwana kołyska paletowa ze stopką i zdejmowanym uchwytem. Można wysuwać w dwóch kierunkach. Wolna przestrzeń pod ramą (100 mm) z przeznaczeniem na przykład na widły wózka. Wysokość: 215 mm. Długość: 1240 mm. Szerokość: 830 mm. Nośność: 600 kg. Materiał: Stal. Kolor: Szary. Do samodzielnego montażu.

Wysuwana kołyska paletowa [238515] **2.269,-**



97,-



KOŁNIERZ PALETOWY

Kołnierz paletowy z solidnymi zawiasami. Wysokość: 200 mm. Długość: 1200 mm. Szerokość: 800 mm. Materiał: Drewno. Kolor: Sosna.

Kołnierz paletowy [25820] **97,-**

PRZEGRODA PALETOWA

Przegrody pozwalają dzielić paletę na praktyczne sekcje i chronią przewożone towary.

Grubość	Wysokość	Długość	Nr art.	Cena
10 mm	120 mm	750 mm	[25821]	35,-
10 mm	120 mm	1150 mm	[25822]	40,-
15 mm	180 mm	750 mm	[25823]	45,-
15 mm	180 mm	1150 mm	[25824]	50,-



PÓŁKA DO KOŁNIERZY PALETOWYCH

Półka z odwróconymi krawędziami do mocowania kołnierzy paletowych bezpośrednio na półce. Półka pozwala używać również przegród. Długość: 1200 mm. Szerokość: 800 mm. Nośność: 500 kg. Materiał: Stal. Kolor: Galwanizowany.

Półka do kołnierzy paletowych [238513] **239,-**



REGAŁ PLUS

Regał pionowy na długie, lekkie przedmioty. Wysokość: 2500 mm. Materiał: Stal. Kolor: Ciemnoszary. Do samodzielnego montażu.

Moduł: Podstawowy

Szerokość	Głębokość	Model	Ilość przegroda	Nr art.	Cena
1330 mm	750 mm	Jednostronny	15	[22535]	1.999,-
1330 mm	1250 mm	Dwustronny	30	[22537]	2.899,-

Moduł: Dodatkowy

1288 mm	750 mm	Jednostronny	15	[22536]	1.619,-
1288 mm	1250 mm	Dwustronny	30	[22538]	2.699,-



REGAŁ WSPORNIKOWY PLUS

Regał wspornikowy na długie, lekkie przedmioty. Wysokość: 2500 mm. Materiał: Stal. Nośność ramienia: 150 kg. Szerokość słupka: 42 mm. Kolor: Ciemnoszary. Do samodzielnego montażu.

Moduł: Podstawowy

Szerokość	Głębokość	Model	Nośność	Nr art.	Cena
1330 mm	750 mm	Jednostronny	750 kg	[22531]	1.299,-
1330 mm	1250 mm	Dwustronny	1500 kg	[22533]	1.659,-

Moduł: Dodatkowy

1288 mm	750 mm	Jednostronny	750 kg	[22532]	719,-
1288 mm	1250 mm	Dwustronny	1500 kg	[22534]	939,-



AKCESORIA

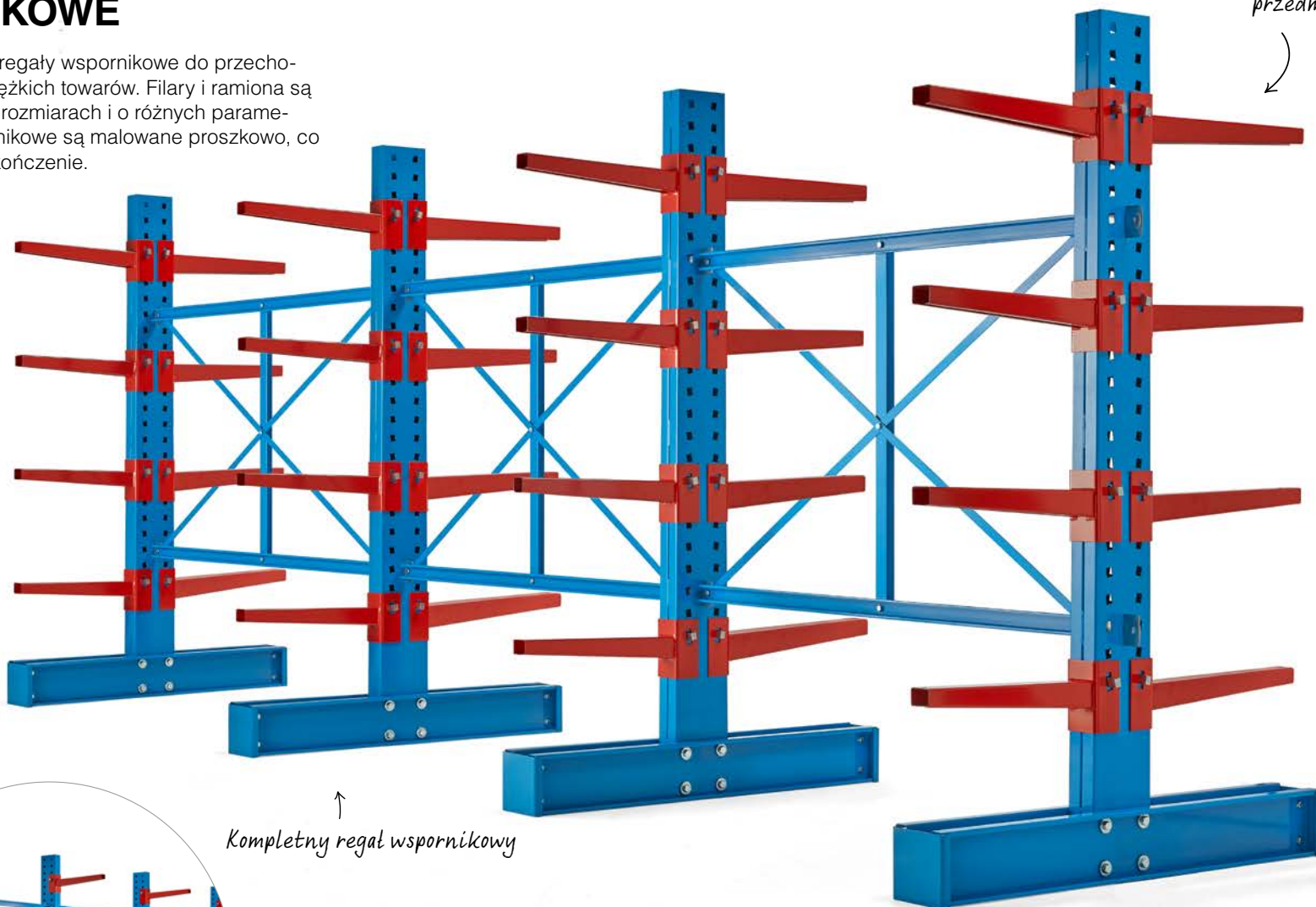
❶ Szyna z 5 przegrodami do regału PLUS	[22543]	269,-
❷ Półka do regału PLUS, 1290x435 mm	[22544]	179,-
❸ Wspornik do regału PLUS, 450 mm	[22545]	35,-



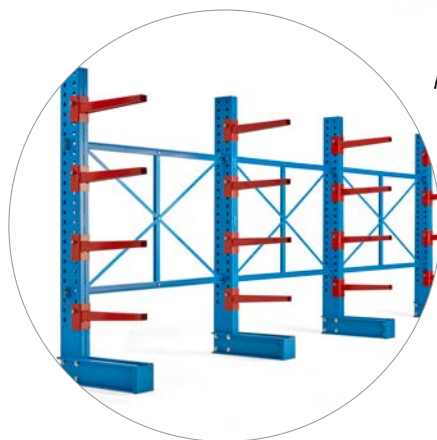
REGAŁY WSPORNIKOWE

Solidne i elastyczne regały wspornikowe do przechowywania długich i ciężkich towarów. Filary i ramiona są dostępne w różnych rozmiarach i o różnych parametrach. Regały wspornikowe są malowane proszkowo, co zapewnia trwałe wykończenie.

Na długie i ciężkie przedmioty



Kompletny regał wspornikowy



POJEDYNCZY REGAŁ WSPORNIKOWY EXPAND

Kompletny regał wspornikowy o jednostronnej konstrukcji. Zapewnia mnóstwo miejsca do przechowywania na małej przestrzeni. Perforacja na filarach pozwala montować ramiona prosto lub pod kątem 10 stopni na dowolnej wysokości. Wysokość: 2432 mm. Materiał: Stal. Kolor słupka: Niebieski. Do samodzielnego montażu.

Szerokość	Głębokość	Nośność	Ilość słupków	Nr art.	Cena
4190 mm	830 mm	6000 kg	3	[290096]	5.149,-
4190 mm	1230 mm	6000 kg	3	[290097]	6.129,-
6250 mm	830 mm	8000 kg	4	[290094]	6.899,-
6250 mm	1230 mm	8000 kg	4	[290095]	8.299,-

PODWÓJNY REGAŁ WSPORNIKOWY EXPAND

Kompletny regał wspornikowy o dwustronnej konstrukcji. Zapewnia mnóstwo miejsca do przechowywania na małej przestrzeni. Perforacja na filarach pozwala montować ramiona prosto lub pod kątem 10 stopni na dowolnej wysokości. Wysokość: 2432 mm. Materiał: Stal. Kolor słupka: Niebieski. Do samodzielnego montażu.

Szerokość	Głębokość	Nośność	Ilość słupków	Nr art.	Cena
4190 mm	1430 mm	12000 kg	3	[290092]	6.599,-
4190 mm	2230 mm	12000 kg	3	[290093]	8.689,-
4750 mm	1430 mm	16000 kg	4	[290090]	8.609,-
4750 mm	2230 mm	16000 kg	4	[290091]	11.399,-



FILAR POJEDYNCZY EXPAND

Filar do pojedynczych regałów wspornikowych na długie przedmioty. Ramiona i stężenia krzyżowe sprzedawane oddzielnie - patrz akcesoria. Głębokość: 830 mm. Nośność: 3000 kg. Materiał: Stal. Kolor: Niebieski. Do samodzielnego montażu.

Wysokość	Nr art.	Cena
2432 mm	[290051]	1.139,-
2964 mm	[290057]	1.259,-
3952 mm	[290063]	1.569,-



FILAR POJEDYNCZY EXPAND

Filar do pojedynczych regałów wspornikowych na długie przedmioty. Ramiona i stężenia krzyżowe sprzedawane oddzielnie - patrz akcesoria. Głębokość: 1230 mm. Nośność: 2100 kg. Materiał: Stal. Kolor: Niebieski. Do samodzielnego montażu.

Wysokość	Nr art.	Cena
2432 mm	[290052]	1.199,-
2964 mm	[290058]	1.369,-
3952 mm	[290064]	1.669,-



FILAR PODWÓJNY EXPAND

Filar do podwójnego regału wspornikowego przeznaczonego do przechowywania ciężkiej dłuży. Ramiona i stężenia krzyżowe sprzedawane oddzielnie - patrz akcesoria. Głębokość: 1430 mm. Nośność: 6000 kg. Materiał: Stal. Kolor: Niebieski. Do samodzielnego montażu.

Wysokość	Nr art.	Cena
2432 mm	[290054]	1.299,-
2964 mm	[290060]	1.449,-
3952 mm	[290066]	1.729,-



FILAR PODWÓJNY EXPAND

Filar do podwójnego regału wspornikowego przeznaczonego do przechowywania ciężkiej dłuży. Ramiona i stężenia krzyżowe sprzedawane oddzielnie - patrz akcesoria. Głębokość: 2230 mm. Nośność: 4200 kg. Materiał: Stal. Kolor: Niebieski. Do samodzielnego montażu.

Wysokość	Nr art.	Cena
2432 mm	[290055]	1.509,-
2964 mm	[290061]	1.629,-
3952 mm	[290067]	1.929,-



RAMIĘ EXPAND

Ramię do regałów wspornikowych, służące do przechowywania długich, ciężkich ładunków. Nośność: 500 kg. Materiał: Stal. Kolor: Czerwony. Do samodzielnego montażu.

Długość	Nr art.	Cena
600 mm	[290069]	82,-
1000 mm	[290070]	149,-



25,-

OSŁONA NASTAWNA/OGRANICZNIK EXPAND

Regulowana osłona nastawna do regałów wspornikowych na długie przedmioty. Wysokość: 150 mm. Materiał: Stal. Do samodzielnego montażu.

Osłona nastawna/ogranicznik	[290076]	25,-
-----------------------------	----------	-------------



STĘŻENIE EXPAND

Stężenie do regałów wspornikowych na długie i ciężkie przedmioty. Materiał: Stal. Kolor: Niebieski. Do samodzielnego montażu.

Długość	Nr art.	Cena
1000 mm	[290072]	159,-
1200 mm	[290073]	189,-
1500 mm	[290074]	219,-
2000 mm	[290075]	369,-



REGAŁ NA OPONY

Wytrzymały i kompaktowy regał na opony do kontenera 20 stóp. Mieści około 140 opon. Wysokość: 2000 mm. Długość: 5890 mm. Głębokość: 400 mm. Materiał: Stal. Kolor: Galwanizowany. Certyfikat: TÜV. Do samodzielnego montażu.

Regał na opony [217351] **3.739,-**

REGAŁ NA OPONY

Wytrzymały i kompaktowy regał na opony do kontenera 40 stóp. Mieści około 290 opon. Wysokość: 2000 mm. Długość: 12024 mm. Głębokość: 400 mm. Materiał: Stal. Kolor: Galwanizowany. Certyfikat: TÜV. Do samodzielnego montażu.

Regał na opony [217361] **7.169,-**

*Składana rama
usprawnia
przechowywanie*



REGAŁ NA OPONY CIĘŻAROWE

Praktyczny i kompaktowy regał na opony do samochodów ciężarowych 900-1100 mm. Wysokość: 1260 mm. Długość: 2400 mm. Szerokość: 1100 mm. Nośność: 600 kg. Materiał: Stal. Ilość opon: 6. Kolor: Niebieski. Do samodzielnego montażu.

Regał na opony ciężarowe [21748] **1.629,-**

REGAŁY NA OPONY

Oszczędzaj miejsce i optymalizuj przechowywanie dzięki regałom na opony. Regały wykonane ze stali galwanizowanej, o dużej pojemności i niskiej wadze. Łatwy montaż. Dostępne także w kompaktowych modelach, które można wyposażyć w system jezdny. Nowoczesny design sprawia, że pasują do wielu przestrzeni. Dostarczane w stanie niezmontowanym. Zadzwoń do nas! Dopasujemy rozwiązanie do Twojego magazynu!



WÓZEK NA OPONY

Wózek z gumowymi kołami pneumatycznymi oraz wygodnymi uchwytami do prowadzenia. Wysokość: 1340 mm. Szerokość: 840 mm. Głębokość: 600 mm. Nośność: 200 kg. Materiał: Stal. Bieżnik opon: Pneumatyczne. Kolor: Żółty. Zmontowane.

Wózek na opony [31191] **1.279,-**



WÓZEK GALWANIZOWANY

Kwadratowy wózek z gładką platformą z galwanizowanej blachy stalowej. Idealny do transportu przedmiotów takich jak opony, donice, pudła itp. Wysokość: 120 mm. Długość: 500 mm. Szerokość: 500 mm. Nośność: 150 kg. Materiał: Stal. Typ kół: 4 samonastawne. Kolor: Galwanizowany. Do samodzielnego montażu.

Wózek galwanizowany [24115] **179,-**

MOBILNY REGAŁ NA OPONY

Wytrzymały mobilny regał na opony wyposażony w 4 koła skrętne, w tym 2 z hamulcami. Oferuje mobilne miejsce do przechowywania maks. 10 opon, co ułatwia obsługę i zapewnia ergonomiczne korzyści dla użytkownika. Doskonałe rozwiązanie do warsztatu. Wysokość: 1645 mm. Szerokość: 1550 mm. Głębokość: 475 mm. Nośność: 400 kg. Materiał: Stal. Wym. wewn.: D 1300 mm. Ilość półek: 2. Ilość opon: 10. Szerokość półki: 1300 mm. Kolor: Czarny. Do samodzielnego montażu.

Mobilny regał na opony [21745] **1.889,-**






REGAŁ NA OPONY TRANSFORM

Trwały i kompaktowy regał na opony. Dwa poziomy pozwalają na przechowywanie 8-10 opon. Wysokość: 1050 mm. Szerokość: 1120 mm. Głębokość: 320 mm. Nośność półki: 335 kg. Materiał: Stal. Ilość półek: 2. Ilość opon: 10. Szerokość półki: 1050 mm. Kolor: Galwanizowany. Certyfikat: BGR 234. Do samodzielnego montażu.

Regał na opony [21737] **249,-**



Idealny do warsztatów i niewielkich magazynów!



A REGAŁ NA OPONY TRANSFORM, 2 POZIOMY

Regał na opony, który łatwo dostosować do potrzeb. Wysokość: 1050 mm. Głębokość: 400 mm. Materiał: Stal. Ilość półek: 2. Ilość opon: 10. Szerokość półki: 1200 mm. Kolor: Galwanizowany. Certyfikat: BGR 234. Do samodzielnego montażu.

Moduł: Podstawowy

1275 mm [217331] **299,-**

Moduł: Dodatkowy

1210 mm [217341] **219,-**

B REGAŁ NA OPONY TRANSFORM, 3 POZIOMY

Regał na opony, który łatwo dostosować do potrzeb. Wysokość: 2000 mm. Głębokość: 400 mm. Materiał: Stal. Ilość półek: 3. Kolor: Galwanizowany. Certyfikat: BGR 234. Do samodzielnego montażu.

Moduł: Podstawowy

Szerokość	Ilość opon	Szerokość półki	Nr art.	Cena
1275 mm	15	1200 mm	[214271]	579,-
2175 mm	27	2100 mm	[214311]	1.089,-

Moduł: Dodatkowy

1210 mm	15	1200 mm	[214281]	489,-
2110 mm	27	2100 mm	[214321]	769,-

C REGAŁ NA OPONY TRANSFORM, 4 POZIOMY

Regał na opony, który łatwo dostosować do potrzeb. Wysokość: 2500 mm. Głębokość: 400 mm. Materiał: Stal. Ilość półek: 4. Kolor: Galwanizowany. Certyfikat: BGR 234. Do samodzielnego montażu.

Moduł: Podstawowy

Szerokość	Ilość opon	Szerokość półki	Nr art.	Cena
1275 mm	20	1200 mm	[214291]	749,-
2175 mm	36	2100 mm	[214331]	1.409,-

Moduł: Dodatkowy

1210 mm	20	1200 mm	[214301]	659,-
2110 mm	36	2100 mm	[214341]	1.209,-

BELKA NOŚNA REGAŁU NA OPONY TRANSFORM

Belka nośna do regału na opony. Materiał: Stal. Ilość / opakowanie: 2. Kolor: Galwanizowany. Certyfikat: BGR 234. Do samodzielnego montażu.

Szerokość	Nr art.	Cena
900 mm	[21342]	39,-
1200 mm	[21343]	55,-
2100 mm	[21336]	199,-

RAMKA NA ETYKIETY

Ramka na etykiety do zamocowania na krawędzi półki. Długość: 100 mm. Szerokość: 45 mm. Materiał: Plastik. Kolor: Transparentny.

Ramka na etykiety [90129] **6,-**

RAMA DO REGAŁU NA OPONY TRANSFORM

Rama do regału na opony. Głębokość: 400 mm. Materiał: Stal. Kolor: Galwanizowany. Do samodzielnego montażu.

Wysokość	Nr art.	Cena
1050 mm	[213391]	89,-
2000 mm	[213401]	209,-
2500 mm	[213411]	259,-

UCHWYT ŚCIENNY DO REGAŁU NA OPONY

Ścienny uchwyt dystansowy do regału na opony. Materiał: Stal. Kolor: Galwanizowany.

Głębokość	Nr art.	Cena
270 mm	[21345]	17,-
290 mm	[21344]	17,-



Od
71,-

TAŚMA MAGNETYCZNA

Taśma magnetyczna z powierzchnią pokrytą winylem. Do oznaczania stalowych półek, systemów regałów paletowych itp. Do pisania należy używać markerów do tablic suchościeralnych. Długość: 20000 mm. Grubość: 0,6 mm.

Szerokość: 25 mm

Kolor	Nr art.	Cena
Biały	[230611]	71,-
Żółty	[230612]	71,-
Niebieski	[230613]	71,-
Zielony	[230614]	71,-
Czerwony	[230615]	71,-

Szerokość: 50 mm

Biały	[230621]	139,-
Żółty	[230622]	139,-
Niebieski	[230624]	139,-
Zielony	[230625]	139,-
Czerwony	[230626]	139,-



UCHWYT NA ZNAK

Uchwyt na znak do oznaczania przejść między regałami itp. Uchwyty są dwustronne. Montaż przy pomocy taśmy dwustronnej. Materiał: Plastik. Kolor: Transparentny.

Wysokość	Długość	Nr art.	Cena
150 mm	75 mm	[90140]	7,-
210 mm	100 mm	[90141]	7,-
150 mm	150 mm	[90143]	8,-
210 mm	200 mm	[90144]	9,-
300 mm	210 mm	[90142]	14,-
300 mm	420 mm	[90145]	19,-



UCHWYT NA DOKUMENTY

Ilość /opakowanie: 10.

Rozmiar	Wysokość	Szerokość	Nr art.	Cena
A5	150 mm	210 mm	[23074]	89,-
A5	210 mm	150 mm	[23073]	89,-
A4	210 mm	300 mm	[23072]	119,-
A4	300 mm	210 mm	[23071]	119,-



RAMKI NA ETYKIETY

Ramki na etykiety do regałów paletowych itp. Magnetyczne lub samoprzylepne. Materiał: Plastik. Kolor: Transparentny.

Funkcja: Bez powierzchni magnetycznej

Nazwa art.	Wysokość	Długość	Nr art.	Cena
Ramki na etykiety, samoprzylepne, 100x26 mm	26 mm	100 mm	[90125]	2,-
Ramki na etykiety, samoprzylepne, 900x26 mm	26 mm	900 mm	[90127]	8,-
Ramki na etykiety, samoprzylepne, 210x39 mm	39 mm	210 mm	[90117]	2,-
Ramki na etykiety, samoprzylepne, 210x65 mm	65 mm	210 mm	[90119]	4,-

Funkcja: Z powierzchnią magnetyczną

Ramki na etykiety, magnetyczne, 100x26 mm	26 mm	100 mm	[90131]	4,-
Ramki na etykiety, magnetyczne, 210x39 mm	39 mm	210 mm	[90120]	5,-
Ramki na etykiety, magnetyczne, 210x60 mm	60 mm	210 mm	[90122]	7,-
Ramki na etykiety, magnetyczne, 210x39 mm, kąt 27°	39 mm	210 mm	[90186]	5,-
Ramki na etykiety, magnetyczne, 210x60 mm, kąt 27°	60 mm	210 mm	[90188]	7,-

ETYKIETY

Etykiety do ramek, 210x60 mm, 1 sztuka	[90262]	1,-
Etykiety do ramek, 210x40 mm, 7 sztuk	[90269]	3,-
Etykiety do ramek, 210x60 mm, 5 sztuk	[90271]	3,-
Etykiety do ramek 100x26 mm, 11 sztuk	[90267]	2,-



SCHOWEK NA DOKUMENTY

Schówek na dokumenty odporny na warunki atmosferyczne. Zapewnia sprawne przechowywanie i dobry dostęp do instrukcji oraz innych niezbędnych dokumentów. Łatwe mocowanie przy pomocy taśmy dwustronnej. Wysokość: 368 mm. Szerokość: 279 mm. Głębokość: 54 mm. Zmontowane.

Schówek na dokumenty	[24750]	299,-
----------------------	---------	--------------



MATA OCHRONNA

Mata zapewniająca ochronę przed uderzeniami i uszkodzeniami. Do użycia na blatach roboczych, półkach, regałach itp. Sprzedawana w rolkach (10 m), istnieje możliwość docięcia na żadaną długość. Grubość: 2,5 mm. Materiał: Guma. Kolor: Czarny.

Szerokość	Nr art.	Cena/metr	Nr art.	Cena/rolka
1000 mm	[23024]	60,-	[23023]	549,-



249,-

DRUKARKA ETYKIET
Ręczna drukarka z klawiaturą QWERTY. Dostarczana z kasętą startową taśmy (12 mm, czarny tekst na białym tle). Zasilana bateryjnie 6 x AAA (baterie sprzedawane oddzielnie).

Drukarka etykiet [24910] **249,-**



PAPIEROWE ETYKIETY DO DRUKAREK, OPAK. 5 SZTUK

Zestaw 5 wkładów z etykietami do drukarek. Etykiety dobrze przywierają do większości powierzchni. Szybka i łatwa wymiana. Długość: 7000 mm. Ilość /opakowanie: 5.

Kolor	Szerokość	Nr art.	Cena
Biały	12 mm	[24912]	499,-
Biały	19 mm	[24913]	559,-
Biały	24 mm	[24914]	649,-
Żółty	24 mm	[24915]	649,-

DRUKARKA ETYKIET

Ręczna drukarka etykiet z możliwością podłączenia do komputera PC lub Mac. W stanie niepodłączonym funkcjonuje jako drukarka przenośna. Dostarczana ze startową kasętą taśmy (czarny tekst na białym tle), kablem USB, akumulatorem litowo-jonowym i ładowarką. Wysokość: 57 mm. Długość: 215 mm. Szerokość: 111 mm.

Drukarka etykiet [24920] **919,-**



DRUKARKA ETYKIET

Ręczna drukarka etykiet z kolorowym ekranem dotykowym i pojemną pamięcią. Można podłączyć do komputera PC/Mac lub używać jako drukarki przenośnej. Dostarczana z wkładem startowym taśmy (czarny tekst na białym tle), baterią wielokrotnego ładowania i kablem USB. Wysokość: 95 mm. Długość: 190 mm. Szerokość: 165 mm.

Drukarka etykiet [24921] **1.459,-**

DRUKARKA ETYKIET

Szybka i wszechstronna drukarka z możliwością drukowania bezpośrednio z komputera PC/Mac. Drukuje papierowe i plastikowe etykiety w wielu rozmiarach. Dostarczana z okablowaniem, 100 szt. etykiet (89 x 36 mm) i 3 m taśmy. Wysokość: 180 mm. Długość: 200 mm. Szerokość: 140 mm.

Drukarka etykiet [24922] **1.379,-**



419,-



DRUKARKA ETYKIET

Drukarka etykiet do podłączenia do komputera PC lub Mac. Dostarczana z wkładem startowym taśmy 12 mm (czarny tekst na białym tle), kablem USB i akumulatorem litowo-jonowym. Wysokość: 142 mm. Długość: 53 mm. Szerokość: 136 mm.

Drukarka etykiet [24911] **419,-**

POJEMNIKI MAGAZYNOWE

Niezwykle trwałe pojemniki z płaskim dnem. Krawędź z uchwytem ułatwia wysuwanie oraz zapewnia miejsce na etykietę. Można sztaplować. Wykonane z polietylenu, odporne na temperatury od - 40°C do + 80°C. Odporne na kwasy, oleje maszynowe, rozpuszczalniki i detergenty.

POJEMNIK MAGAZYNOWY APART

Trwałe i mocne pojemniki z płaskim dnem, wytrzymałym uchwytem i miejscem na etykietę. Wytrzymują temp. od -40°C do +80°C.

	Długość	Wysokość	Szerokość	Pojemność	Nr art.	Cena
A	90 mm	55 mm	105 mm	0,5 L	[22041X]	4,-
B	165 mm	80 mm	105 mm	1,1 L	[22042X]	6,-
C	235 mm	125 mm	145 mm	4,2 L	[22043X]	12,-
D	345 mm	165 mm	205 mm	11,6 L	[22044X]	29,-
E	345 mm	165 mm	410 mm	23,2 L	[22046X]	46,-
F	485 mm	190 mm	300 mm	27,3 L	[22045X]	58,-

POJEMNIK MAGAZYNOWY APART

	Długość	Wysokość	Szerokość	Ilość /opakowanie	Nr art.	Cena
A	90 mm	55 mm	105 mm	50	[22051X]	119,-
B	165 mm	80 mm	105 mm	48	[22052X]	179,-
C	235 mm	125 mm	145 mm	38	[22053X]	299,-
D	345 mm	165 mm	205 mm	24	[22054X]	499,-
E	345 mm	165 mm	410 mm	8	[22056X]	259,-
F	485 mm	190 mm	300 mm	12	[22055X]	479,-

ETYKIETY SAMOPRZYLEPNE

Zestaw etykiet samoprzylepnych do oznaczania pojemników na małe części itp.

Wysokość	Szerokość	Ilość /opakowanie	Nr art.	Cena
25 mm	70 mm	3300	[24925]	129,-
34 mm	192 mm	800	[24926]	129,-



Kolor pojemnika (zastąp X w Nr art. numerem koloru)
1 = Niebieski, 4 = Szary



REGAŁ Z POJEMNIKAMI

Regał z 2 stężeniami bocznymi i stężeniem tylnym dla dodatkowej stabilności. Przystawne półki ze spawanymi szynami wzmacniającymi.

Opis	Nr art.	Cena
Regał z pojemnikami, 21 niebieskich pojemników, 1970x1000x500 mm	[266151]	1.779,-
Regał z pojemnikami, 21 szarych pojemników, 1970x1000x500 mm	[266152]	1.779,-



*System
regałów MIX,
s. 366-371*



REGAŁ Z POJEMNIKAMI

Kompletny regał magazynowy z szufladami i pojemnikami na drobne części.

Regał MIX z szufladami i pojemnikami, 2100x1000x500 mm	[228521]	3.179,-
--	----------	----------------



REGAŁ Z POJEMNIKAMI

Niezwykle regał o dużej nośności. Zawiera 40 sztaplowanych pojemników plastikowych na małe części. Pojemniki można umieszczać tyłem do siebie, co zapewnia dostęp z obu stron.

Regał COMBO z pojemnikami, 40 pojemników, 1980x1840x775 mm	[228522]	3.149,-
--	----------	----------------

POJEMNIKI MAGAZYNOWE

Wykonane z profilowanego polipropylenu pojemniki z serii 9000. Uchwyty z tyłu i na frontach oraz miejsce na etykiety. Odporne na kwasy, oleje maszynowe i większość chemikaliów. Wytrzymują temperatury od -40°C do + 90°C.

*etykiety i przegrody dostępne
w wyposażeniu dodatkowym*



POJEMNIK MAGAZYNOWY 9000

Wysokość: 200 mm. Długość: 350 mm. Szerokość: 206 mm. Pojemność: 11 L.

Seria	Kolor pojemnika	Nr art.	Cena
9063	Niebieski	[22420]	49,-
9063	Czerwony	[22418]	49,-

POJEMNIK MAGAZYNOWY 9000

Wysokość: 150 mm. Długość: 300 mm. Szerokość: 230 mm. Pojemność: 8 L.

Seria	Kolor pojemnika	Nr art.	Cena
9067	Niebieski	[200221]	39,-
9067	Czerwony	[200222]	39,-

POJEMNIK MAGAZYNOWY 9000

Wysokość: 150 mm. Długość: 400 mm. Szerokość: 230 mm. Pojemność: 11 L.

Seria	Kolor pojemnika	Nr art.	Cena
9068	Niebieski	[200251]	52,-
9068	Czerwony	[200252]	52,-

POJEMNIK MAGAZYNOWY 9000

Wysokość: 150 mm. Długość: 500 mm. Szerokość: 230 mm. Pojemność: 14 L.

Seria	Kolor pojemnika	Nr art.	Cena
9069	Czerwony	[200282]	53,-
9069	Niebieski	[200281]	53,-

POJEMNIK MAGAZYNOWY 9000

Wysokość: 150 mm. Długość: 600 mm. Szerokość: 230 mm. Pojemność: 17 L.

Seria	Kolor pojemnika	Nr art.	Cena
9070	Czerwony	[223092]	65,-
9070	Niebieski	[223091]	65,-

POJEMNIK MAGAZYNOWY 9000

Wysokość: 200 mm. Długość: 500 mm. Szerokość: 310 mm. Pojemność: 25 L.

Seria	Kolor pojemnika	Nr art.	Cena
9071	Niebieski	[20755]	65,-
9071	Szary	[20355]	63,-
9071	Czerwony	[20752]	65,-

POJEMNIK MAGAZYNOWY 9000

Wysokość: 250 mm. Długość: 500 mm. Szerokość: 310 mm. Pojemność: 33 L.

Seria	Kolor pojemnika	Nr art.	Cena
9072	Czerwony	[20051]	75,-
9072	Niebieski	[20054]	75,-

POJEMNIK MAGAZYNOWY 9000

Wysokość: 155 mm. Długość: 350 mm. Szerokość: 206 mm. Pojemność: 8,2 L.

Seria	Kolor pojemnika	Nr art.	Cena
9073	Czerwony	[20047]	36,-
9073	Niebieski	[20050]	36,-
9073	Szary	[20354]	34,-

POJEMNIK MAGAZYNOWY 9000

Wysokość: 130 mm. Długość: 250 mm. Szerokość: 148 mm. Pojemność: 3,7 L.

Seria	Kolor pojemnika	Nr art.	Cena
9074	Niebieski	[20046]	22,-
9074	Szary	[20353]	19,-
9074	Czerwony	[20043]	22,-

POJEMNIK MAGAZYNOWY 9000

Wysokość: 75 mm. Długość: 170 mm. Szerokość: 105 mm. Pojemność: 1,1 L.

Seria	Kolor pojemnika	Nr art.	Cena
9075	Szary	[20352]	9,-
9075	Niebieski	[20042]	9,-
9075	Czerwony	[20039]	9,-

POJEMNIK MAGAZYNOWY 9000

Wysokość: 45 mm. Długość: 96 mm. Szerokość: 105 mm. Pojemność: 0,2 L.

Seria	Kolor pojemnika	Nr art.	Cena
9076	Niebieski	[20038]	8,-
9076	Czerwony	[20035]	8,-

ETYKIETY SAMOPRZYLEPNE

Zestaw etykiet samoprzylepnych do oznaczania pojemników na małe części itp.

Wysokość	Szerokość	Ilość /opakowanie	Nr art.	Cena
25 mm	70 mm	3300	[24925]	129,-
34 mm	192 mm	800	[24926]	129,-

PRZEGRODY PODŁUŻNE

Kolor: Szary.

Nazwa art.	Długość	Seria	Nr art.	Cena
Przegrody podłużne, typ 9071	500 mm	9071	[20903]	24,-
Przegrody podłużne, typ 9072	500 mm	9072	[20064]	23,-
Przegrody podłużne, typ 9073	350 mm	9073	[20063]	19,-
Przegrody podłużne, typ 9070	600 mm	9070	[22312]	19,-
Przegrody podłużne, typ 9067	300 mm	9067	[20726]	13,-
Przegrody podłużne, typ 9068	400 mm	9068	[20727]	15,-
Przegrody podłużne, typ 9069	500 mm	9069	[20728]	16,-

PRZEGRODY POPRZECZNE

Poprzeczne przegrody do pojemników plastikowych z serii 9000. Szerokość: 230 mm. Kolor: Szary.

Przegrody poprzeczne	Nr art.	Cena
	[22313]	12,-

Więcej kombinacji na ajprodukty.pl



A



B



C



D

A REGAŁ Z POJEMNIKAMI

Kompletny regał z czterema słupkami, stężeniami tyłu i boków, regulowanymi półkami i sztaplowanymi pojemnikami z tworzywa sztucznego.

Opis	Nr art.	Cena
Regał z pojemnikami, 18 niebieskich pojemników, 1970x1000x500 mm	[266141]	1.839,-
Regał z pojemnikami, 18 czerwonych pojemników, 1970x1000x500 mm	[266142]	1.879,-

B SZAFKA Z POJEMNIKAMI

Szafka wyposażona w 36 pojemników, przestawne półki i zamykane drzwi. Wymiary: W 1900 x S 1000 x G 400 mm.

Kolor pojemnika	Nr art.	Cena
Szary	[22105]	2.639,-
Niebieski	[22102]	2.799,-
Czerwony	[22104]	2.799,-

C REGAŁ Z POJEMNIKAMI

Kompletny regał z czterema słupkami, stężeniami tyłu i boków, regulowanymi półkami i sztaplowanymi pojemnikami z tworzywa sztucznego.

Opis	Nr art.	Cena
Regał z pojemnikami, 32 niebieskie pojemniki, 1970x1000x400 mm	[266102]	2.019,-
Regał z pojemnikami, 32 czerwone pojemniki, 1970x1000x400 mm	[266105]	2.059,-

D REGAŁ Z POJEMNIKAMI

Regał z 11 regulowanymi półkami i 72 pojemnikami na małe części. Wysokość: 2000 mm. Szerokość: 950 mm. Głębokość: 270 mm. Ilość pojemników: 72. Ilość półek: 11. Kolor: Biały.

Kolor pojemnika	Nr art.	Cena
Czerwony	[20104]	2.539,-
Szary	[20106]	2.329,-
Niebieski	[20107]	2.499,-



2

4

Kolor pojemnika (zastąp X w Nr art. numerem koloru)
2 = Niebieski, 4 = Szary

POJEMNIKI NA CZĘŚCI

Zwiększ potencjał swojego magazynu dzięki pojemnikom dostosowanym do regałów. Pojemniki wykonano z polipropylenu i wyposażono w uchwyty z tyłu i na frontach, co ułatwia wysuwanie i przenoszenie. Otwarte fronty i przezroczyste przegrody zapewniają dobry przegląd zawartości, a uchwyty na etykiety pozwalają na użycie etykiet o dowolnych rozmiarach. Przegrody dostępne oddzielnie w wyposażeniu dodatkowym.

POJEMNIKI MAGAZYNOWE

Długość	Wysokość	Szerokość	Pojemność	Nr art.	Cena
300 mm	95 mm	90 mm	1,5 L	[23007X]	13,-
300 mm	95 mm	120 mm	2,1 L	[23008X]	14,-
300 mm	95 mm	180 mm	3,4 L	[23009X]	17,-
300 mm	95 mm	240 mm	4,7 L	[23010X]	19,-
400 mm	95 mm	90 mm	2,1 L	[23011X]	15,-
400 mm	95 mm	120 mm	3 L	[23012X]	17,-
400 mm	95 mm	180 mm	4,8 L	[23013X]	22,-
400 mm	95 mm	240 mm	6,5 L	[23014X]	24,-
400 mm	150 mm	240 mm	10,2 L	[23015X]	32,-
500 mm	95 mm	90 mm	2,7 L	[23016X]	19,-
500 mm	95 mm	120 mm	3,8 L	[23017X]	19,-
500 mm	95 mm	180 mm	6,1 L	[23018X]	22,-
500 mm	95 mm	240 mm	8,4 L	[23020X]	28,-
500 mm	150 mm	240 mm	13,2 L	[23021X]	39,-
600 mm	150 mm	240 mm	16,3 L	[23024X]	30,-

POJEMNIKI NA MAŁE CZĘŚCI REACH

Długość	Wysokość	Szerokość	Ilość /opakowanie	Pojemność	Nr art.	Cena
300 mm	95 mm	90 mm	40	1,5 L	[22990X]	329,-
300 mm	95 mm	120 mm	30	2,1 L	[22991X]	279,-
300 mm	95 mm	180 mm	20	3,4 L	[22992X]	239,-
300 mm	95 mm	240 mm	15	4,7 L	[22993X]	189,-
400 mm	95 mm	90 mm	40	2,1 L	[22994X]	419,-
400 mm	95 mm	120 mm	30	3 L	[22995X]	319,-
400 mm	95 mm	180 mm	20	4,8 L	[22996X]	279,-
400 mm	95 mm	240 mm	15	6,5 L	[22997X]	249,-
400 mm	150 mm	240 mm	10	10,2 L	[22998X]	229,-
500 mm	95 mm	90 mm	40	2,7 L	[22999X]	499,-
500 mm	95 mm	120 mm	30	3,8 L	[23000X]	379,-
500 mm	95 mm	180 mm	20	6,1 L	[23001X]	329,-
500 mm	95 mm	240 mm	15	8,4 L	[23002X]	309,-
500 mm	150 mm	240 mm	10	13,2 L	[23003X]	289,-
600 mm	150 mm	240 mm	10	16,3 L	[23004X]	339,-



A ETYKIETY SAMOPRZYLEPNE

Zestaw etykiet samoprzylepnych do oznaczania pojemników na małe części itp.

Wysokość	Szerokość	Ilość /opakowanie	Nr art.	Cena
25 mm	70 mm	3300	[24925]	129,-
34 mm	192 mm	800	[24926]	129,-

B OGRANICZNIKI

Ograniczniki do pojemników magazynowych na małe części. Sprzedawane w opakowaniach po 100 szt. Wysokość: 22 mm. Szerokość: 80 mm. Ilość /opakowanie: 100. Kolor: Transparentny.

Ograniczniki	[230251]	119,-
--------------	----------	--------------

C PRZEGRODY DO POJEMNIKÓW

Przezroczyste przegrody do pojemników na małe części. Kolor: Transparentny.

Szerokość	Wysokość	Nr art.	Cena
90 mm	95 mm	[23026]	2,-
120 mm	95 mm	[23027]	3,-
180 mm	95 mm	[23028]	3,-
240 mm	95 mm	[23030]	5,-
240 mm	150 mm	[23031]	8,-

D PRZEGRODY DO POJEMNIKÓW

Przezroczyste przegrody do pojemników na małe części. Kolor: Transparentny.

Wysokość	Długość	Ilość /opakowanie	Nr art.	Cena
95 mm	90 mm	50	[230261]	59,-
95 mm	120 mm	25	[230271]	33,-
95 mm	180 mm	25	[230281]	59,-
95 mm	240 mm	25	[230301]	70,-
150 mm	240 mm	10	[230311]	49,-



SZAFKA Z POJEMNIKAMI

Kompletna zamykana szafka z 60 pojemnikami na małe części. Szafka wyposażona w 11 regulowanych półek.

Szafka warsztatowa z pojemnikami, 60 pojemników, 1900x1000x400 mm [26031] **2.579,-**



SZAFKA Z POJEMNIKAMI

Kompletna, zamykana szafka z 120 pojemnikami na małe części. Szafka wyposażona w 11 regulowanych półek.

Szafka warsztatowa z pojemnikami, 120 pojemników, 1900x1000x400 mm [26032] **2.819,-**

Szafy i regały na tej stronie dostarczane w stanie do samodzielnego montażu!

Więcej regałów z pojemnikami
na ajprodukty.pl



A REGAŁ Z 32 POJEMNIKAMI

Wym. regału: W 1740 x S 1065 mm. 9 półek. 32 pojemniki (D 400/500 x S 240 x W 150 mm). W zestawie opak. etykiet (100 szt.).

Opis	Nr art.	Cena
Regał z pojemnikami, 32 niebieskie pojemniki, 1740x1000x400 mm	[25016]	1.829,-
Regał z pojemnikami, 32 szare pojemniki, 1740x1000x400 mm	[250234]	1.829,-
Regał z pojemnikami, 32 szare pojemniki, 1740x1000x500 mm	[250244]	1.939,-
Regał z pojemnikami, 32 niebieskie pojemniki, 1740x1000x500 mm	[25017]	1.939,-

B REGAŁ Z 88 POJEMNIKAMI

Wym. regału: W 1740 x S 1065 mm. 12 półek. 88 pojemników (D 300/400/500 x S 120 x W 95 mm). W zestawie opak. etykiet (100 szt.).

Opis	Nr art.	Cena
Regał z pojemnikami, 88 szarych pojemników, 1740x1000x300 mm	[250154]	1.829,-
Regał z pojemnikami, 88 niebieskich pojemników, 1740x1000x300 mm	[251034]	1.829,-
Regał z pojemnikami, 88 szarych pojemników, 1740x1000x400 mm	[250164]	2.189,-
Regał z pojemnikami, 88 niebieskich pojemników, 1740x1000x400 mm	[251035]	2.189,-
Regał z pojemnikami, 88 szarych pojemników, 1740x1000x500 mm	[250174]	2.399,-
Regał z pojemnikami, 88 niebieskich pojemników, 1740x1000x500 mm	[251036]	2.399,-

C REGAŁ Z 76 POJEMNIKAMI

Wym. regału: W 2100 x S 1065. 14 półek. 40 pojemników (D 300/400/500 x S 90 x W 95 mm). 20 pojemników (D 300/400/500 x S 180 x W 95 mm). 16 pojemników (D 300/400/500 x S 240 x W 95 mm). W zestawie opak. etykiet (100 szt.).

Opis	Nr art.	Cena
Regał z pojemnikami, 76 szarych pojemników, 2100x1000x300 mm	[250264]	2.149,-
Regał z pojemnikami, 76 niebieskich pojemników, 2100x1000x300 mm	[26020]	2.149,-
Regał z pojemnikami, 76 szarych pojemników, 2100x1000x400 mm	[250274]	2.519,-
Regał z pojemnikami, 76 niebieskich pojemników, 2100x1000x400 mm	[26018]	2.519,-
Regał z pojemnikami, 76 szarych pojemników, 2100x1000x500 mm	[250284]	2.939,-
Regał z pojemnikami, 76 niebieskich pojemników, 2100x1000x500 mm	[26019]	2.939,-

**CENA ZESTAWU
1.729,-**

REGAŁ Z 44 POJEMNIKAMI

Wym. regału: W 1740 x S 1065. 12 półek. 44 pojemniki (D 300/400/500 x S 240 x W 95 mm). W zestawie opak. etykiet (100 szt.).

Opis	Nr art.	Cena
Regał z pojemnikami, 44 szare pojemniki, 1740x1000x300 mm	[250194]	1.729,-
Regał z pojemnikami, 44 niebieskie pojemniki, 1740x1000x300 mm	[250128]	1.729,-
Regał z pojemnikami, 44 szare pojemniki, 1740x1000x400 mm	[250204]	2.039,-
Regał z pojemnikami, 44 niebieskie pojemniki, 1740x1000x400 mm	[250129]	2.039,-
Regał z pojemnikami, 44 szare pojemniki, 1740x1000x500 mm	[250214]	2.359,-
Regał z pojemnikami, 44 niebieskie pojemniki, 1740x1000x500 mm	[251030]	2.359,-

Od
15,-



A POJEMNIK DETAIL

Wytrzymałe pojemniki magazynowe wykonane z polipropylenu, odporne na większość kwasów i olejów. Przegrody i etykiety dostępne jako akcesoria. Wysokość: 80 mm. Materiał: Polipropylen. Kolor pojemnika: Niebieski.

Długość	Szerokość	Pojemność	Nr art.	Cena
300 mm	94 mm	1,5 L	[20013]	15,-
300 mm	188 mm	3,1 L	[20014]	19,-
400 mm	94 mm	2,4 L	[20015]	19,-
400 mm	188 mm	4,3 L	[20016]	25,-
500 mm	94 mm	3 L	[20017]	23,-
500 mm	188 mm	5,3 L	[20018]	29,-

POJEMNIK DETAIL

Wysokość: 80 mm. Materiał: Polipropylen. Kolor: Niebieski.

Długość	Szerokość	Ilość / opakowanie	Pojemność	Nr art.	Cena
300 mm	94 mm	40	1,5 L	[200130]	429,-
300 mm	188 mm	20	3,1 L	[200140]	319,-
400 mm	94 mm	40	2,4 L	[200150]	579,-
400 mm	188 mm	20	4,3 L	[200160]	369,-
500 mm	94 mm	40	3 L	[200170]	719,-
500 mm	188 mm	20	5,3 L	[200180]	449,-

B POJEMNIK DETAIL

Pojemniki magazynowe wykonane z polipropylenu. Z uchwytami z przodu i z tyłu oraz miejscem na etykiety. Przegrody i etykiety dostępne w wyposażeniu dodatkowym. Wysokość: 100 mm. Materiał: Polipropylen. Kolor pojemnika: Niebieski.

Długość	Szerokość	Pojemność	Nr art.	Cena
300 mm	115 mm	2,4 L	[223141]	19,-
300 mm	230 mm	4,9 L	[223161]	26,-
400 mm	115 mm	3,4 L	[223181]	25,-
400 mm	230 mm	7,1 L	[223201]	29,-
500 mm	115 mm	4,4 L	[223221]	29,-
500 mm	230 mm	8,7 L	[223241]	37,-
600 mm	115 mm	5,2 L	[223261]	39,-
600 mm	230 mm	10,2 L	[223281]	46,-

POJEMNIK DETAIL

Wysokość: 100 mm. Materiał: Polipropylen. Kolor: Niebieski.

Długość	Szerokość	Ilość / opakowanie	Pojemność	Nr art.	Cena
300 mm	115 mm	32	2,4 L	[223140]	419,-
300 mm	230 mm	16	4,9 L	[223160]	299,-
400 mm	115 mm	24	3,4 L	[223180]	429,-
400 mm	230 mm	12	7,1 L	[223200]	259,-
500 mm	115 mm	20	4,4 L	[223220]	429,-
500 mm	230 mm	9	8,7 L	[223240]	249,-
600 mm	115 mm	16	5,2 L	[223260]	469,-
600 mm	230 mm	8	10,2 L	[223280]	279,-

C PRZEGRODY DO POJEMNIKÓW

Przegrody do pojemników magazynowych. Kolor: Niebieski.

Szerokość	Nr art.	Cena
94 mm	[20019]	3,-
188 mm	[20020]	4,-

D PRZEGRODY DO POJEMNIKÓW

Przegrody do pojemników magazynowych. Kolor: Transparentny.

Szerokość	Nr art.	Cena
115 mm	[22330]	3,-
230 mm	[22331]	7,-

E ETYKIETY SAMOPRZYLEPNE

Zestaw etykiet samoprzylepnych do oznaczania pojemników na małe części itp.

Wysokość	Szerokość	Ilość /opakowanie	Nr art.	Cena
25 mm	70 mm	3300	[24925]	129,-
34 mm	192 mm	800	[24926]	129,-

A REGAŁ Z POJEMNIKAMI

Kompletny regał z 4 słupkami, stężeniami tyłu i boków, 12 regulowanymi półkami i 44 pojemnikami z tworzywa sztucznego z ogranicznikami.

Opis	Nr art.	Cena
Regał z pojemnikami, 44 niebieskie pojemniki, 2100x1000x300 mm	[266121]	1.999,-
Regał z pojemnikami, 44 niebieskie pojemniki, 2100x1000x400 mm	[266122]	2.239,-
Regał z pojemnikami, 44 niebieskie pojemniki, 2100x1000x500 mm	[266123]	2.659,-
Regał z pojemnikami, 44 niebieskie pojemniki, 2100x1000x600 mm	[266124]	3.209,-

B REGAŁ Z POJEMNIKAMI

Kompletny regał z 4 słupkami, stężeniami tyłu i boków, 14 regulowanymi półkami i 65 pojemnikami z tworzywa sztucznego z ogranicznikami.

Opis	Nr art.	Cena
Regał z pojemnikami, 65 niebieskich pojemników, 2100x1065x300 mm	[266111]	2.359,-
Regał z pojemnikami, 65 niebieskich pojemników, 2100x1065x400 mm	[266112]	2.659,-
Regał z pojemnikami, 65 niebieskich pojemników, 2100x1065x500 mm	[266113]	3.109,-

C REGAŁ Z POJEMNIKAMI

Kompletny regał z 4 słupkami, stężeniami tyłu i boków, 12 regulowanymi półkami i 88 pojemnikami z tworzywa sztucznego z ogranicznikami.

Opis	Nr art.	Cena
Regał z pojemnikami, 88 niebieskich pojemników, 2100x1000x300 mm	[266131]	2.309,-
Regał z pojemnikami, 88 niebieskich pojemników, 2100x1000x400 mm	[266132]	2.869,-
Regał z pojemnikami, 88 niebieskich pojemników, 2100x1000x500 mm	[266133]	3.339,-
Regał z pojemnikami, 88 niebieskich pojemników, 2100x1000x600 mm	[266134]	4.249,-

D SZAFKA Z POJEMNIKAMI

Szafka wyposażona w 96 pojemników, przestawne półki i zamykane drzwi dwuskrzydłowe.

Szafka warsztatowa z pojemnikami, 96 pojemników, 1900x1000x400 mm	[22159]	3.169,-
---	---------	----------------

E SZAFKA Z POJEMNIKAMI

Szafka wyposażona w 60 pojemników, przestawne półki i zamykane drzwi dwuskrzydłowe.

Szafka warsztatowa z pojemnikami, 60 pojemników, 1900x1000x400 mm	[22160]	2.869,-
---	---------	----------------

F SZAFKA Z POJEMNIKAMI

Szafka wyposażona w 25 pojemników, przestawne półki i zamykane drzwi dwuskrzydłowe.

Szafka warsztatowa z pojemnikami, 25 pojemników, 1000x1000x400 mm	[22162]	1.549,-
---	---------	----------------



A



B



C



D




E



F

Więcej kombinacji znajdziesz na stronie ajprodukty.pl

CENA ZESTAWU
1.549,-



A

B

C

SZAFKA NA DROBNICĘ

Ścienne szafka na małe części. Zapewnia zorganizowane przechowywanie i sortowanie drobnicy. Wysokość: 420 mm. Szerokość: 310 mm. Głębokość: 150 mm. Materiał korpusu: Stal. Kolor korpusu: Niebieski. Kolor pojemnika: Transparentny. Zmontowane.

Ilość pojemników	Nr art.	Cena
A 18	[20823]	229,-
B 36	[20822]	229,-
C 45	[22929]	229,-



D

E

SZAFKA NA DROBNICĘ

Praktyczna, oszczędzająca miejsce szafka zapewniająca zorganizowane przechowywanie i sortowanie małych części. Wysokość: 435 mm. Szerokość: 360 mm. Głębokość: 255 mm. Kolor korpusu: Niebieski. Kolor pojemnika: Transparentny.

Ilość pojemników	Nr art.	Cena
D 24	[20862]	469,-
E 8	[20861]	469,-

AKCESORIA

Przegrody do pojemników. Kolor: Transparentny.

	Wysokość	Długość	Ilość / opakowanie	Nr art.	Cena
B	35 mm	64 mm	48	[20850]	38,-
A	57 mm	87 mm	24	[20851]	38,-
C	35 mm	52 mm	60	[22931]	45,-
D	46 mm	75 mm	36	[20852]	34,-
E	80 mm	154 mm	12	[20853]	39,-



G

F

G STOJAK Z SZAFKAMI NA DROBNICĘ

Praktyczny stojak na małe części na nóżkach. Zawiera 12 mniejszych szafek. Pozwala przechować ponad 1300 komponentów na powierzchni poniżej 1m². Łączna liczba pojemników wynosi 396. Wysokość: 1600 mm. Szerokość: 620 mm. Koła: Bez kół. Kolor korpusu: Niebieski. Kolor pojemnika: Transparentny. Do samodzielnego montażu.

Stojak z szafkami na drobnicę [20826] 3.509,-

G STOJAK Z SZAFKAMI NA DROBNICĘ

Mobilny stojak na małe części z 12 mniejszymi szafkami. Pozwala przechować ponad 1300 komponentów na 1m². Łączna liczba pojemników na części wynosi 396. W zestawie koła skrętne do samodzielnego montażu. Wysokość: 1600 mm. Szerokość: 620 mm. Koła: Z kołami. Kolor korpusu: Niebieski. Kolor pojemnika: Transparentny. Do samodzielnego montażu.

Stojak z szafkami na drobnicę [20827] 3.459,-



H



I

2.999,-

H STOJAK Z SZAFKAMI NA DROBNICĘ

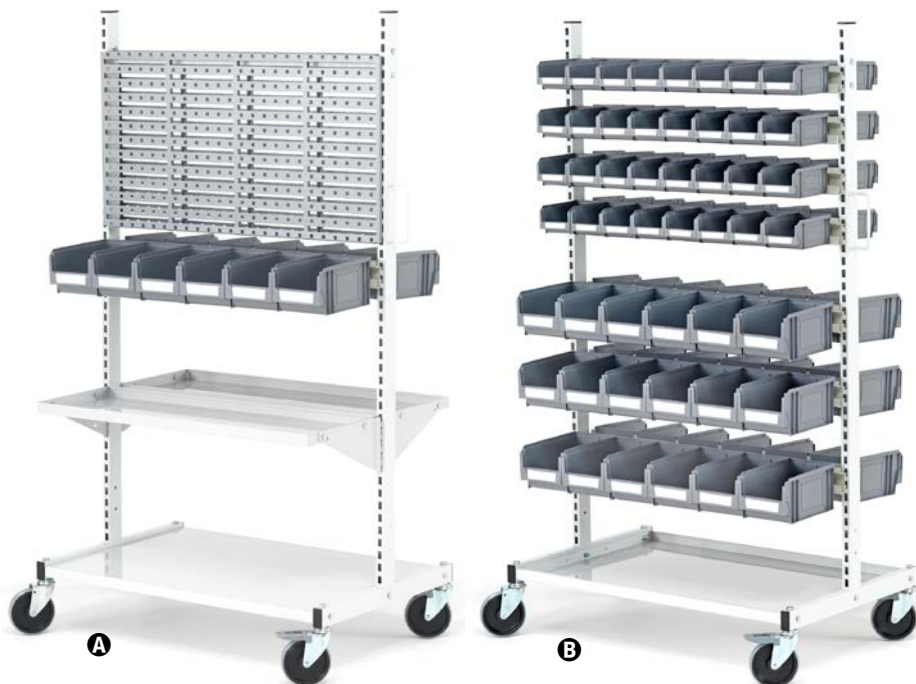
Oszczędzający miejsce stojak obrotowy z 396 pojemnikami na małe części. Wysokość: 1600 mm. Szerokość: 665 mm. Nośność: 480 kg. Kolor korpusu: Niebieski. Kolor pojemnika: Transparentny. Do samodzielnego montażu.

Stojak z szafkami na drobnicę [20828] 3.729,-

I STOJAK Z POJEMNIKAMI NA DROBNICĘ

Kompaktowy stojak modułowy, który efektywnie przechowuje małe części i komponenty. Zawiera 104 pojemniki w różnych rozmiarach. Wysokość: 1600 mm. Nośność: 450 kg. Kolor: Niebieski. Do samodzielnego montażu.

Stojak z pojemnikami na drobnicę [20831] 2.999,-



A WÓZEK Z PANELEM I POJEMNIKAMI

Praktyczny wózek 2 półkami, 2 panelami narzędziowymi, 2 szynami i 12 pojemnikami na małe części. Wysokość: 1625 mm. Szerokość: 900 mm. Głębokość: 600 mm. Materiał: Stal. Kolor korpusu: Jasnoszary. Kolor panelu: Galwanizowany. Do samodzielnego montażu.

Wózek z panelem i pojemnikami [201288] **1.599,-**

B MOBILNY REGAŁ Z POJEMNIKAMI

Praktyczny dwustronny regał na kołach z 14 szynami i 100 pojemnikami na małe części w dwóch rozmiarach. Wysokość: 1625 mm. Szerokość: 900 mm. Głębokość: 600 mm. Nośność: 250 kg. Ilość łącznie pojemników: 100. Kolor: Jasnoszary. Do samodzielnego montażu.

Mobilny regał z pojemnikami [201285] **1.979,-**

C MOBILNY REGAŁ Z POJEMNIKAMI


Mobilny regał z pojemnikami. Posiada 132 pojemniki w różnych rozmiarach. Wysokość: 1625 mm. Długość: 900 mm. Szerokość: 600 mm. Materiał: Stal. Ilość pojemników: 132. Kolor: Jasnoszary. Do samodzielnego montażu.

Mobilny regał z pojemnikami [20073] **2.879,-**



D

1.259,-



E

F

REGAŁ Z POJEMNIKAMI

Praktyczny jednostronny regał z pojemnikami. Mnóstwo miejsca na małe części. Wysokość: 1500 mm. Szerokość: 900 mm. Materiał: Stal. Kolor: Jasnoszary. Do samodzielnego montażu.

Ilość pojemników	Nr art.	Cena
D 66	[25853]	1.449,-
E 36	[25852]	1.279,-
F 24	[25851]	1.259,-



REGAŁ ŚCIENNY Z POJEMNIKAMI

Kompletny regał ścienny z 7 szynami i 48 pojemnikami w czterech rozmiarach. Wysokość: 1000 mm. Szerokość: 900 mm. Ilość pojemników: 48. Kolor stelaża: Jasnoszary. Do samodzielnego montażu.

Regał ścienny z pojemnikami [22117] **769,-**



REGAŁ NA ŚRUBY

Poręczny stojak na śruby z miejscem na etykiety. Zapewnia dobrze zorganizowane przechowywanie śrub i małych części. Szerokość: 800 mm. Głębokość: 220 mm. Materiał: Stal. Kolor: Niebieski.

Wysokość	Ilość schowków	Nr art.	Cena
560 mm	24	[290041]	429,-
980 mm	40	[290040]	929,-



A REGAŁ Z POJEMNIKAMI

Regał z 20 plastikowymi pojemnikami z zatrzaskiem pokrywy (nr art. 26712). Pojemniki posiadają zdejmowane koła, nadają się do sztaplowania i są dopuszczone do kontaktu z żywnością. Można użytkować w temperaturach od -40°C do +120°C. Regał posiada mocne belki stalowe i półki z płyty wiórowej 16 mm. Półki można montować na dowolnej wysokości. Wymiary: W 1980 x S 2440 x G 775 mm.

Regał z pojemnikami [266182] **2.999,-**

B REGAŁ Z POJEMNIKAMI

Regał z 18 plastikowymi pojemnikami z zatrzaskiem pokrywy (nr art. 26710). Można sztaplować. Są dopuszczone do kontaktu z żywnością i można je użytkować w temperaturach od -40°C do +120°C. Regał wyposażono w stopki do zakotwienia w podłodze. Półki z regulacją wysokości co 50 mm. Wymiary: W 2100 x S 1300 x G 500 mm.

Regał z pojemnikami [266181] **2.149,-**



POJEMNIK PLASTIKOWY Z POKRYWĄ LEE

Pojemniki z tworzywa sztucznego wyposażone w pokrywę z zatrzaskiem. Nadają się do sztaplowania. Są dopuszczone do kontaktu z żywnością i można je użytkować w temperaturach od -40°C do +120°C. Materiał: Polipropylen. Kolor: Transparentny.

Wysokość	Długość	Szerokość	Ilość /opakowanie	Pojemność	Nr art.	Cena
C 160 mm	340 mm	250 mm	10	8 L	[26708]	239,-
D 190 mm	400 mm	300 mm	10	14 L	[26718]	279,-
E 320 mm	400 mm	300 mm	6	25 L	[26709]	289,-
F 260 mm	500 mm	390 mm	6	32 L	[26710]	329,-
G 310 mm	590 mm	390 mm	5	47 L	[26711]	339,-
H 380 mm	720 mm	400 mm	4	70 L	[26712]	359,-

I WYPOSAŻENIE DODATKOWE

Taca plastikowa do pojemnika LEE, 14 L, przezroczysta	[26719]	19,-
Taca plastikowa do pojemnika LEE, 32 L, przezroczysta	[26720]	25,-



POJEMNIKI Z TWORZYWA SZTUCZNEGO Z POKRYWĄ NOLAN

Pojemniki z tworzywa sztucznego wyposażone w pokrywę zatrzaskową. Nadają się do sztaplowania. Dopuszczalne do kontaktu z żywnością. Można je użytkować w temp. od -40°C do +120°C. Nasze pojemniki plastikowe z pokrywą wytrzymują intensywne użytkowanie! Materiał: Polipropylen. Kolor: Czarny. Kolor uchwytu: Pomarańczowy.

Wysokość	Długość	Szerokość	Ilość /opakowanie	Pojemność	Nr art.	Cena
190 mm	400 mm	300 mm	10	14 L	[26713]	369,-
260 mm	500 mm	390 mm	6	32 L	[26714]	369,-
345 mm	590 mm	390 mm	4	50 L	[26715]	369,-

WYPOSAŻENIE DODATKOWE

Taca plastikowa do pojemnika LEE, 14 L, przezroczysta	[26719]	19,-
Taca plastikowa do pojemnika LEE, 32 L, przezroczysta	[26720]	25,-



POJEMNIK PLASTIKOWY, WODOSZCZELNY DRY


Wodoodporny pojemnik z tworzywa sztucznego, który wytrzymuje trudne warunki pogodowe. Doskonały do przyczepy kempingowej, łodzi, domku letniskowego. Odporny na wilgoć, kurz i owady. Pojemnik wykonano z plastiku dopuszczonego do kontaktu z żywnością i odpornego na duże różnice temperatur. Materiał: Polipropylen. Kolor: Szary.

Wysokość	Długość	Szerokość	Ilość /opakowanie	Pojemność	Nr art.	Cena
200 mm	400 mm	300 mm	7	12 L	[26731]	259,-
270 mm	500 mm	400 mm	6	33 L	[26732]	359,-
350 mm	600 mm	400 mm	4	50 L	[26733]	369,-

POJEMNIKI EURO

Plastikowe pojemniki do ciężkich ładunków i zastosowań warsztatowych i przemysłowych. Dobra odporność na uderzenia i uszkodzenia. Dostosowane do palet EURO. Można sztaplować je na drugich z pokrywami lub bez, dzięki czemu można mieszać rozmiary przy ukła-

daniu w stos. Większe pojemniki posiadają wygodne uchwyty na krawędziach. Odporne na promienie UV, uderzenia i dopuszczone do kontaktu z żywnością. Wytrzymują temperatury od minus 40 do plus 90 stopni Celsjusza. Pojemniki są odporne na większość chemikaliów. Wykonane z polipropylenu pochodzącego z recyklingu i polietylenu HD. Płaskie wnętrze i dno ułatwia czyszczenie i transport.



Od
29,-

Dostosowane
do palet EURO!

POJEMNIK PLASTIKOWY EURO

Sztaplowane, odporne na uderzenia i higieniczne pojemniki do trudnych środowisk. Wymiary przystosowane do palet EURO. Kolor: Szary.

Materiał	Wysokość	Długość	Szerokość	Nośność	Uchwyt	Wym. wewn	Pojemność	Nr art.	Cena
A Polipropylen	145 mm	400 mm	300 mm	15 kg	Nie	D 367 x S 267 x W 132 mm	12 L	[26652]	29,-
B Polipropylen	175 mm	400 mm	300 mm	15 kg	Nie	D 355 x S 255 x W 164 mm	15 L	[26653]	39,-
C Polipropylen	235 mm	400 mm	300 mm	15 kg	Nie	D 355 x S 255 x W 220 mm	21 L	[26654]	45,-
D Polipropylen	120 mm	600 mm	400 mm	15 kg	Nie	D 555 x S 355 x W 106 mm	21 L	[26655]	49,-
E Polipropylen	175 mm	600 mm	400 mm	15 kg	Nie	D 555 x S 355 x W 164 mm	32 L	[26656]	55,-
F Polipropylen	235 mm	600 mm	400 mm	15 kg	Nie	D 555 x S 355 x W 220 mm	44 L	[26657]	65,-
G Polipropylen	270 mm	600 mm	400 mm	15 kg	Nie	D 555 x S 355 x W 256 mm	52 L	[26658]	69,-
H Polipropylen	320 mm	600 mm	400 mm	15 kg	Nie	D 555 x S 355 x W 306 mm	62 L	[26659]	79,-
I Polietylen HD	410 mm	600 mm	400 mm	45 kg	Tak	D 555 x S 355 x W 385 mm	80 L	[22896]	88,-
J Polietylen HD	200 mm	800 mm	600 mm	80 kg	Tak	D 750 x S 550 x W 187 mm	80 L	[20411]	129,-
K Polietylen HD	300 mm	800 mm	600 mm	80 kg	Tak	D 750 x S 550 x W 287 mm	123 L	[20412]	159,-
L Polietylen HD	415 mm	800 mm	600 mm	120 kg	Tak	D 750 x S 550 x W 385 mm	165 L	[20101]	219,-

POKRYWA DO POJEMNIKA EURO

Pokrywa do pojemnika EURO. Materiał: Polietylen HD. Kolor: Szary.

Długość	Szerokość	Nr art.	Cena
W 400 mm	300 mm	[22897]	35,-
N 600 mm	400 mm	[22900]	49,-
O 800 mm	600 mm	[20103]	99,-

KRAWĘDZ PODWYŻSZAJĄCA EURO

Krawędź podwyższająca pojemniki plastikowe o 15 mm. Wysokość: 23 mm. Materiał: Polipropylen. Kolor: Zielony.

Długość	Szerokość	Nr art.	Cena
400 mm	300 mm	[26670]	10,-
600 mm	400 mm	[26660]	15,-

UCHWYT NA ETYKIETY EURO

Montaż na dłuższym lub krótszym boku pojemnika. Wysokość: 91 mm. Długość: 216 mm. Głębokość: 14 mm. Materiał: Polipropylen. Kolor: Zielony.

Uchwyt na etykiety	[26650]	5,-
--------------------	---------	------------



*Więcej kombinacji na
ajprodukty.pl*

REGAŁ Z POJEMNIKAMI

Kompletny regał z mocnymi półkami z regulacją wysokości, idealny do magazynu, warsztatu i innych środowisk przemysłowych. Regał dostarczany jest z pojemnikami plastikowymi EURO. Łatwy montaż bez śrub.

Regał z pojemnikami, 24 pojemniki [204554] **2.999,-**



*Półki z regulacją
wysokości*


REGAŁ Z POJEMNIKAMI

Kompletny regał z mocnymi półkami z regulacją wysokości, idealny do magazynu, warsztatu i innych środowisk przemysłowych. Regał dostarczany jest z pojemnikami plastikowymi EURO. Łatwy montaż bez śrub.

Regał z pojemnikami, 20 pojemników [204553] **2.729,-**



Montaż bez śrub



REGAŁ Z POJEMNIKAMI

Kompletny regał z mocnymi półkami z regulacją wysokości, idealny do magazynu, warsztatu i innych środowisk przemysłowych. Regał dostarczany jest z pojemnikami plastikowymi EURO. Łatwy montaż bez śrub.

Regał z pojemnikami, 20 pojemników [204551] **2.749,-**



**CENA ZESTAWU
2.429,-**

REGAŁ Z POJEMNIKAMI

Kompletny regał z mocnymi półkami z regulacją wysokości, idealny do magazynu, warsztatu i innych środowisk przemysłowych. Regał dostarczany jest z pojemnikami plastikowymi EURO. Łatwy montaż bez śrub.

Regał z pojemnikami, 16 pojemników [204552] **2.429,-**



REGAŁ Z POJEMNIKAMI COMBO

Kompletny regał z solidnymi półkami z regulacją wysokości. Doskonały wybór do warsztatu i magazynu. Regał jest łatwy do zmontowania bez użycia śrub i narzędzi. Dostarczany ze sztalpowanymi pojemnikami z tworzywa sztucznego.

Regał z pojemnikami COMBO, 16 pojemników [204555] **2.529,-**



Mocne uchwyty

Od
44,-

POJEMNIKI Z TWORZYWA SZTUCZNEGO WHYTE

Higieniczne pojemniki odporne na promienie UV. Odporne na temp. od -30°C do +60°C. Można myć w wodzie o temp. maks. 90°C. Odporne na większość chemikaliów. Łatwe do wyczyszczenia. Można sztaplować jedno w drugich lub układać w stos (obrót o 180°). Uchwyty na krótszych bokach. Długość: 600 mm. Szerokość: 400 mm. Kolor: Zielony.

Materiał: Polietylen HD

Pojemność	Wysokość	Nr art.	Cena
32 L	180 mm	[254791]	59,-
40 L	220 mm	[254801]	44,-
50 L	270 mm	[254811]	58,-

Materiał: Polipropylen

66 L	350 mm	[254821]	79,-
------	--------	----------	-------------

WYPOSAŻENIE DODATKOWE

Pokrywa do pojemników sztaplowanych WHYTE, 400x600 mm, zielony	[254841]	49,-
---	----------	-------------



Można sztaplować

POJEMNIK Z TWORZYWA SZTUCZNEGO EURO RECYCLED

Sztaplowany pojemnik wykonany z materiałów pochodzących z recyklingu. Nadaje się do intensywnego użytkowania w trudnych środowiskach i na przenośnikach rolkowych. Przystosowane do transportu na paletach. Odporność na temp. od -20°C do +80°C. Materiał: Polipropylen. Kolor: Ciemnoszary.

Wysokość	Długość	Szerokość	Pojemność	Nr art.	Cena
145 mm	400 mm	300 mm	13 L	[26621]	29,-
235 mm	400 mm	300 mm	20 L	[26622]	39,-
235 mm	600 mm	400 mm	40 L	[26623]	49,-

Plastik pochodzący z recyklingu



POJEMNIK Z TWORZYWA SZTUCZNEGO WHYTE RECYCLED

Sztaplowany pojemnik z tworzywa sztucznego pochodzącego z recyklingu. Odporność na temperatury od -20°C do +80°C. Wysokość: 270 mm. Długość: 600 mm. Szerokość: 400 mm. Materiał: Polipropylen. Pojemność: 50 L. Kolor: Szary.

Pojemnik z tworzywa sztucznego	[26616]	69,-
--------------------------------	---------	-------------



Od
35,-



SKRZYŃKA Z TWORZYWA SZTUCZNEGO WATTS

Sztaplowana skrzynka na żywność z perforowanymi bokami i dnem. Długość: 600 mm. Szerokość: 400 mm. Materiał: Polietylen HD. Uchwyt: Tak. Perforacja: Tak. Kolor: Szary.

Pojemność	Wysokość	Nr art.	Cena
29 L	150 mm	[26661]	35,-
61 L	320 mm	[26662]	65,-
80 L	410 mm	[26663]	78,-

Składana konstrukcja



SKŁADANA SKRZYŃKA Z TWORZYWA SZTUCZNEGO RILEY

Składana skrzynka, która zajmuje niewiele miejsca podczas przechowywania i transportu. Wykonana z polipropylenu z recyklingu. Dopuszczona do kontaktu z żywnością. Długość: 600 mm. Szerokość: 400 mm. Materiał: Polipropylen. Kolor: Czarny.

Pojemność	Wysokość	Nośność	Ilość / opakowanie	Nr art.	Cena
45 L	230 mm	20 kg	1	[26634]	62,-
79 L	410 mm	15 kg	1	[26635]	119,-
45 L	230 mm	20 kg	10	[266341]	549,-
79 L	410 mm	15 kg	10	[266351]	1.019,-

Od
52,-

Możliwość sztaplowania

Otwarty krótszy bok



Można przewozić na wózkach

POJEMNIKI Z TWORZYWA SZTUCZNEGO FRASER

Praktyczne pojemniki z możliwością sztaplowania. Wykonane z polipropylenu. Furtka na krótszym boku zapewnia dobry przegląd zawartości. Można sztaplować i transportować przy pomocy wózka. Dopuszczone do kontaktu z żywnością. Materiał: Polipropylen. Kolor: Szary.

Wysokość	Długość	Szerokość	Ilość /opakowanie	Pojemność	Nr art.	Cena
270 mm	400 mm	300 mm	1	25,6 L	[26667]	52,-
320 mm	600 mm	400 mm	1	64,5 L	[26651]	66,-
270 mm	400 mm	300 mm	8	25,6 L	[266671]	419,-
320 mm	600 mm	400 mm	6	64,5 L	[266511]	399,-




SKŁADANY POJEMNIK PLASTIKOWY REID

Trwały pojemnik o konstrukcji składanej. W stanie złożonym zajmuje niewiele miejsca. Wysokość: 285 mm. Długość: 600 mm. Szerokość: 400 mm. Nośność: 35 kg. Materiał: Polipropylen. Uchwyt: Tak. Wym. wewn: D 565 x S 365 x W 275 mm. Pojemność: 56 L. Kolor: Niebieski.

Składany pojemnik plastikowy [26641] **94,-**



Zintegrowana pokrywa



POKRYWA POJEMNIKA BLAKE

Materiał: Polipropylen. Kolor: Transparentny.

Pojemność	Nr art.	Cena
15 L	[252319]	15,-
33 L	[252339]	19,-
55 L	[252349]	25,-



SZTAPLOWANE POJEMNIKI PLASTIKOWE BLAKE

Niedrogie pojemniki plastikowe. Wykonane z polietylenu. Można sztaplować jedno w drugich. Odporne na temperatury w zakresie od -40° C do + 120° C. Zamykane przezroczyste pokrywy dostępne jako wyposażenie dodatkowe. Materiał: Polipropylen.

Wym. wewn: D 310 x S 260 x W 195 mm

Pojemność	Wysokość	Długość	Szerokość	Kolor	Nr art.	Cena
A 15 L	200 mm	365 mm	295 mm	Niebieski	[252311]	18,-
A 15 L	200 mm	365 mm	295 mm	Transparentny	[252313]	18,-

Wym. wewn: D 420 x S 320 x W 255 mm

B 33 L	260 mm	500 mm	365 mm	Niebieski	[252331]	29,-
B 33 L	260 mm	500 mm	365 mm	Transparentny	[252333]	29,-

Wym. wewn: D 500 x S 345 x W 350 mm

C 55 L	350 mm	600 mm	400 mm	Niebieski	[252341]	46,-
C 55 L	350 mm	600 mm	400 mm	Transparentny	[252343]	46,-

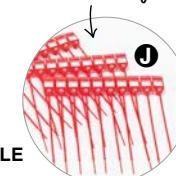
PLASTIKOWY POJEMNIK TRANSPORTOWY GAYLE

Plastikowe pojemniki ze zintegrowanymi pokrywami. Można sztaplować. Materiał: Polietylen HD. Zamykane: Tak. Kolor: Niebieski.

Wym. wewn	Wysokość	Długość	Szerokość	Pojemność	Nr art.	Cena
E D 352 x S 258 x W 288 mm	300 mm	400 mm	300 mm	25 L	[25453]	69,-
F D 546 x S 366 x W 238 mm	250 mm	600 mm	400 mm	46 L	[25454]	109,-
G D 548 x S 365 x W 288 mm	300 mm	600 mm	400 mm	55 L	[25516]	119,-
H D 548 x S 365 x W 338 mm	350 mm	600 mm	400 mm	64 L	[25517]	139,-



Jasna numeracja



PLOMBY 100 SZT. GAYLE

- 1 Pomby do pojemników transportowych GAYLE, 100 szt. [254551] **39,-**
- 2 Pomby numerowane do pojemników transportowych GAYLE, 100 szt. [254561] **90,-**

ⓐ POKRYWA DO POJEMNIKÓW EURO

Materiał: Polietylen HD. Kolor: Szary.

Długość	Szerokość	Nr art.	Cena
400 mm	300 mm	[20102]	39,-
600 mm	400 mm	[22866]	45,-



Od
53,-



Duża trwałość

Dopuszczony do kontaktu z żywnością

SZTAPLOWANE POJEMNIKI PLASTIKOWE PRYCE

Wykonane z polietylenu HD, nadają się do recyklingu. Dopuszczone do kontaktu z żywnością, odporne na promienie UV. Wytrzymują temp. od -40°C do +90°C. Uchwyty i otwory drenażowe ułatwiają czyszczenie. Można używać na przenośnikach rolkowych. Pokrywy sprzedawane oddzielnie. Materiał: Polietylen HD.

Kolor: Czerwony

Pojemność	Wysokość	Długość	Szerokość	Wym. wewn	Nr art.	Cena
A 14 L	165 mm	400 mm	300 mm	D 358 x S 258 x W 160 mm	[200834]	53,-
B 24 L	145 mm	600 mm	400 mm	D 537 x S 358 x W 140 mm	[200844]	85,-
C 40 L	225 mm	600 mm	400 mm	D 537 x S 358 x W 220 mm	[200864]	89,-
D 54 L	300 mm	600 mm	400 mm	D 537 x S 358 x W 295 mm	[200884]	99,-

Kolor: Niebieski

A 14 L	165 mm	400 mm	300 mm	D 358 x S 258 x W 160 mm	[200835]	53,-
B 24 L	145 mm	600 mm	400 mm	D 537 x S 358 x W 140 mm	[200845]	85,-
C 40 L	225 mm	600 mm	400 mm	D 537 x S 358 x W 220 mm	[200865]	89,-
D 54 L	300 mm	600 mm	400 mm	D 537 x S 358 x W 295 mm	[200885]	99,-

Kolor: Biały

B 24 L	145 mm	600 mm	400 mm	D 537 x S 358 x W 140 mm	[200842]	85,-
C 40 L	225 mm	600 mm	400 mm	D 537 x S 358 x W 220 mm	[200862]	89,-
D 54 L	300 mm	600 mm	400 mm	D 537 x S 358 x W 295 mm	[200882]	99,-



WÓZEK Z POJEMNIKAMI


Praktyczny wózek z plastikowymi pojemnikami. Pojemniki mogą być transportowane na przenośnikach rolkowych. Koła: Bez hamulca. Materiał: Stal. Typ kół: 4 samonastawne. Kolor pojemnika: Biały. Kolor: Chrom. Do samodzielnego montażu.

Wysokość	Szerokość	Głębokość	Ilość pojemników	Nr art.	Cena
1850 mm	660 mm	410 mm	7	[254709]	1.399,-
1880 mm	590 mm	460 mm	8	[254719]	1.499,-
1880 mm	590 mm	460 mm	11	[254729]	1.719,-

WÓZEK NA POJEMNIKI TRAM

Wózek na pojemniki wykonany z galwanizowanej stali. Mobilne rozwiązanie do zastosowań produkcyjnych i magazynowych. Modele mieszczą odpowiednio 7, 8 i 11 pojemników. Model z miejscem na 7 pojemników posiada pochylone prowadnice. Koła: Bez hamulca. Materiał: Stal. Typ kół: 4 samonastawne. Kolor: Chrom. Do samodzielnego montażu.

Wysokość	Szerokość	Głębokość	Ilość schowków	Nr art.	Cena
1850 mm	660 mm	410 mm	7	[25470]	1.099,-
1880 mm	590 mm	460 mm	8	[25471]	1.159,-
1880 mm	590 mm	460 mm	11	[25472]	1.219,-




A



B



C



D

A SKRZYNIA PALETOWA CARTER

Mobilna skrzynia paletowa wykonana z trwałego materiału, który wytrzyma użycie w temperaturach od -20°C do +30°C. Zapewnia doskonałą ochronę transportowanych towarów. Skrzynia jest dopuszczona do kontaktu z żywnością. Wysokość: 790 mm. Długość: 1040 mm. Szerokość: 640 mm. Koła: Z kołami. Materiał: Polipropylen. Pojemność: 285 L. Kolor: Szary.

Skrzynia paletowa [26702] **1.339,-**

B SKRZYNIA PALETOWA CARTER

Skrzynia paletowa na suche i mokre towary. Przystosowana do transportu wózkami paletowymi. Produkt odporny na uderzenia, wykonany z materiałów dopuszczonych do kontaktu z żywnością. Wytrzyma temp. od -20°C do +30°C. Wysokość: 780 mm. Długość: 1200 mm. Szerokość: 800 mm. Materiał: Polipropylen. Pojemność: 470 L. Kolor: Szary.

Skrzynia paletowa [26706] **1.549,-**

C SKRZYNIA PALETOWA CARTER

Materiał: Polipropylen. Kolor: Szary.


Długość	Wysokość	Szerokość	Pojemność	Nr art.	Cena
1040 mm	670 mm	640 mm	285 L	[26701]	999,-
1200 mm	580 mm	800 mm	330 L	[26705]	1.269,-
1200 mm	760 mm	800 mm	470 L	[26704]	1.429,-

D POKRYWA DO SKRZYNII PALETOWEJ CARTER

Pokrywa do skrzyni paletowej CARTER, 1040x640 mm [26703] **269,-**

Pokrywa do skrzyni paletowej CARTER, 1200x800 mm [26707] **389,-**

Od
369,-



*Łatwe
sztaplowanie!*

SKRZYNIA ALUMINIOWA EVANS

Wytrzymała skrzynia ze wzmocnionym dnem i pokrywą. Nadaje się do sztaplowania. Odporna na korozję, można użytkować w temperaturach od -40°C do +180°C. Stalowe uchwyty. Materiał: Aluminium.

Wysokość	Długość	Szerokość	Nośność	Pojemność	Nr art.	Cena
E 277 mm	432 mm	335 mm	40 kg	29 L	[90250]	369,-
F 277 mm	582 mm	385 mm	70 kg	47 L	[90251]	449,-
G 409 mm	592 mm	388 mm	100 kg	76 L	[90252]	519,-
H 379 mm	782 mm	385 mm	120 kg	91 L	[90253]	549,-
I 412 mm	782 mm	585 mm	140 kg	157 L	[90254]	649,-
J 622 mm	782 mm	585 mm	160 kg	240 L	[90257]	849,-
K 517 mm	1192 mm	790 mm	200 kg	415 L	[90258]	1.309,-



KŁÓDKA

Kłódka z trzema kluczami. Do zabezpieczania dostępu do szaf szatniowych, szaf do przechowywania, skrzynek pocztowych itp.

Kłódka [11200] **29,-**

10

ŚRODOWISKO

W ofercie AJ Produkty znajdziesz szeroką gamę produktów, które zapewniają czyste i bezpieczne środowisko pracy. W tej sekcji prezentujemy słupki i systemy odgradzające, drabiny i platformy robocze, a także stojaki na rowery oraz różnorodne kosze i kontenery na śmieci. Zadbaj o czystość i bezpieczeństwo z AJ Produkty!

NOWOŚĆ!

423

NOWOŚĆ!

442


NOWOŚĆ!

413



428





A SZAFKA LEKARSKA CURE

Antywłamaniowa szafka medyczna wyposażona w zamek mechaniczny z kluczem lub elektroniczny zamek szyfrowy. Drzwi otwierają się ku dołowi, tworząc tymczasową powierzchnię roboczą. Zamykana skrytka dostępna jako wyposażenie dodatkowe (sprzedawana oddzielnie). Wysokość: 400 mm. Szerokość: 380 mm. Głębokość: 285 mm. Materiał: Stal. Wym. wewn.: W 350 x S 225 x G 265 mm. Ilość półek: 2. Kolor: Biały. Zmontowane.

Typ zamka	Nr art.	Cena
Zamek cylindryczny	[134660]	599,-
Zamek elektroniczny	[134661]	899,-

B SZAFKA LEKARSKA

Antywłamaniowa szafka medyczna z regulowaną półką i praktyczną wysuwaną powierzchnią. Wyposażona w zamek mechaniczny z kluczem lub elektroniczny zamek szyfrowy. Skrytka na cenne przedmioty dostępna jako wyposażenie dodatkowe (sprzedawana oddzielnie). Wysokość: 455 mm. Szerokość: 400 mm. Głębokość: 300 mm. Materiał: Stal. Wym. wewn.: W 360 x S 220 x G 280 mm. Ilość półek: 2. Kolor: Biały. Zmontowane.

Typ zamka	Nr art.	Cena
Zamek cylindryczny	[134664]	669,-
Zamek elektroniczny	[134665]	929,-

WYPOSAŻENIE DODATKOWE

Skrytka zamykana do szafki lekarskiej CURE, zamek na klucz, 150x220x230 mm	[134662]	269,-
Skrytka zamykana do szafki lekarskiej CURE, zamek elektroniczny, 150x220x230 mm	[134663]	569,-



C STACJA DO PRZEMYWANIA OCZU

Ściennej stacja do przemywania oczu zawierająca 200 ml płynu do przemywania o neutralnym pH i 500 ml soli fizjologicznej 0,9%. Wysokość: 300 mm. Szerokość: 240 mm. Głębokość: 130 mm. Kolor: Zielony.

Stacja do przemywania oczu [334056] **349,-**

D PŁYN DO OCZU O NATURALNYM PH

Sterylny płyn do przemywania oczu - buforowy roztwór fosforanowy 4.9% neutralizujący płyn fizjologiczny, występujący w oku. Montaż w stacji ścienniej ułatwia dostęp. Pojemność: 0,2 L.

Płyn do oczu o naturalnym pH [334058] **87,-**

E SÓL FIZJOLOGICZNA

Sterylny płyn do przemywania oczu na bazie 0,9% roztworu NaCl. Można zainstalować w stacji ścienniej dla lepszego dostępu i widoczności. Pojemność: 0,5 L.

Sól fizjologiczna [334057] **87,-**



APTECZKA PIERWSZEJ POMOCY

Apteczka pierwszej pomocy zawierająca plastry, bandaże, żel na poparzenia, płyn do przemywania oczu, chusteczki do dezynfekcji ran, koc termiczny i instrukcję pierwszej pomocy. Wysokość: 330 mm. Długość: 240 mm. Szerokość: 130 mm.

Apteczka pierwszej pomocy [334061] **1.049,-**

Wyposażenie
apteczki i akcesoria
na ajprodukty.pl



APTECZKA ŚCIENNA

Ściennej panel pierwszej pomocy. Zawiera opatrunek na oparzenia, opaski i kompresy uciskowe, plastry, chusteczki antyseptyczne i zestaw ochrony osobistej. Wysokość: 530 mm. Szerokość: 480 mm. Głębokość: 70 mm. Kolor: Pomarańczowy.

Apteczka ścienna [334040] **379,-**

OSŁONA DO APTECZKI ŚCIENNEJ

Plastikowa osłona przeciwkurlowa do ścienniej apteczki pierwszej pomocy. Kolor: Transparentny.

Osłona do apteczki ścienniej [334041] **119,-**



Nie krępuje ruchu stawów!



F DOZOWNIK OPATRUNKU

Ściennej dyspenser opatrunku, który zapewnia sprawne udzielanie pierwszej pomocy przy skaleczeniach.

Dozownik opatrunku [334053] **199,-**

G OPATRUNEK

Elastyczny opatrunek, który pochłania krew i nie klei się do ran, włosów itp. Długość: 4500 mm. Szerokość: 60 mm.

Kolor	Nr art.	Cena
Beż	[334051]	46,-
Niebieski	[334052]	46,-



ⓓ DYSPENSER NA RĘCZNIKI + RĘCZNIK

Wolnostojący stojak podłogowy z dozownikiem i rolką ręcznika papierowego.

Dyspenser na ręcznik + rolka 1040 m [248701] **299,-**

ⓖ RĘCZNIK PAPIEROWY

Duża rolka czysta wykonana z papieru pochodzącego z recyklingu. Rolka jest dopasowana do stojaka podłogowego z dyspenserem ułatwiającym dozowanie.

Ręcznik papierowy, 1040 m [24875] **149,-**

ⓖ DYSPENSER NA RĘCZNIK + RĘCZNIKI

Łatwy w użyciu ścienny dyspenser papierowych ręczników w rolkach. Dostarczany w komplecie z ręcznikiem papierowym do wielu zastosowań (12 rolek w zestawie).

Dyspenser na ręcznik + ręczniki [24874] **259,-**

ⓖ RĘCZNIKI PAPIEROWE

Białe ręczniki papierowe w rolkach. Do uniwersalnego zastosowania. Ścienny dozownik dostępny jako wyposażenie dodatkowe.

Ręcznik papierowy, 12 sztuk, 120 m [24873] **119,-**

ⓓ MOP DO SPRZĄTANIA NA MOKRO

Wysokiej jakości mop do sprzątania na mokro. Doskonałe zdolności pochłaniania wilgoci. Mop wykonano w 100% z mikrofibry poliestrowej. Materiał ten cechuje wysoka odporność na chemikalia, włączając wybielacze oraz płyny o wysokim pH. Mopa można prać w pralce. Materiał: 100% Poliester. Kolor: Szary.

Szerokość	Nr art.	Cena
600 mm	[25086]	75,-
400 mm	[25087]	64,-

ⓓ MOP DO SPRZĄTANIA NA SUCHO/MOKRO

Wytrzymały mop Velcro® do sprzątania na sucho i mokro. Niski współczynnik tarcia i skrócone pętle umożliwiają łatwe przesuwanie mopa po podłodze. Mop doskonale pochłania wilgoć i zanieczyszczenia. Można go wygodnie wyprać w pralce. Materiał: 50% Poliester/50% Mikrofibra. Kolor: Niebieski.

Szerokość	Nr art.	Cena
600 mm	[25084]	30,-
400 mm	[25085]	25,-

1.589,-



ⓑ SZAFKA GOSPODARCZA

Praktyczna szafka gospodarcza z przegrodą wewnętrzną i regulowanymi półkami, z których jedna posiada drążek na odzież. Wysokość: 1800 mm. Szerokość: 800 mm. Głębokość: 500 mm. Materiał: Stal. Ilość półek: 6. Kolor korpusu: Jasnoszary. Kolor drzwi: Jasnoszary. Zmontowane.

Szafka gospodarcza [12316] **1.589,-**

ⓐ MOP TELESKOPOWY

Ergonomiczny mop o konstrukcji teleskopowej. Pomaga łatwo czyścić podłogi, ściany i sufit. Długość uchwyty można regulować, co pozwala dostosować mop do preferencji różnych użytkowników.

Szerokość	Nr art.	Cena
600 mm	[25090]	199,-
400 mm	[25091]	179,-

ⓐ MOP Z DOZOWNIKIEM

Mop z wbudowanym dyspenserem na detergent i funkcją spryskiwania. Profesjonalny design w zakresie funkcjonalności i ergonomii. W zestawie trzonek, pojemnik na detergent oraz końcówka czyszcząca mopa. Długość: 1470 mm. Szerokość: 600 mm. Materiał uchwyty: Aluminium.

Mop z dozownikiem [25081] **309,-**

A

PODŁOGOWY POJEMNIK NA ŻEL

Praktyczna stacja dezynfekcji rąk z czujnikiem ruchu na podczerwień, która automatycznie dozuje środek dezynfekujący. Dozownik wyposażono w blokadę, widoczny zbiornik płynu i wskaźnik niskiego naładowania baterii. Wysokość: 1563 mm. Podstawa: Okrągła, 300mm. Pojemność: 1 litr. Kolor: Biały. Kolor stelaża: Ciemnoszary. Do samodzielnego montażu.

Podłogowy pojemnik na żel [24876] **609,-**



NOWOŚĆ!



A WÓZEK GOSPODARCZY

Kompaktowy wózek gospodarczy, który zajmuje niewiele miejsca w szafie gospodarczej. Wyposażony w 2 wiadra o poj. 6 L, wiadro na mop o poj. 12 L, uchwyt na worki na śmieci, 3 koszyki z siatki, 2 uchwyty na mop/szczotkę, półkę oraz uchwyt na końcówki mopa. Wysokość: 960 mm. Długość: 710 mm. Szerokość: 430 mm. Do samodzielnego montażu.

Wózek gospodarczy [25071] **999,-**

B WÓZEK GOSPODARCZY

Wytrzymały wózek gospodarczy z wyźmaczką, wiadrem i koszykiem z siatki stalowej. Cztery koła skrętne, w tym dwa z hamulcami. Wysokość: 960 mm. Długość: 710 mm. Szerokość: 430 mm. Zmontowane.

Wózek gospodarczy [25073] **949,-**

C WÓZEK GOSPODARCZY

Wózek gospodarczy wyposażony w stojak na dwa wiadra, cztery stojaki na szczotkę/mop, dwa kosze z drutu i uchwyt na worek o poj. 125 L. Wysokość: 1000 mm. Długość: 700 mm. Szerokość: 550 mm. Materiał: Ocynkowany. Bieżnik opon: Pełna guma. Typ kół: Skrętne. Do samodzielnego montażu.

Wózek gospodarczy [22002] **1.369,-**

D WÓZEK GOSPODARCZY

Prosty i ergonomiczny zestaw do sprzątania. Zawiera wózek, wiadro 25 L, wyźmaczkę, teleskopowy trzonek z aluminium oraz końcówkę mopa z mikrofibry. Wysokość: 670 mm. Długość: 600 mm. Szerokość: 380 mm. Zmontowane.

Wózek gospodarczy [25079] **669,-**



F Funkcja ECO oszczędza energię



G Łatwe opróżnianie zbiornika dzięki węzowi!

F Worki do odkurzacza nr art. 40441, opak. 10 szt.

E ODKURZACZ

Odkurzacze o dużej mocy silnika z filtrem HEPA do codziennego użytku w pomieszczeniach. Łatwy w manewrowaniu i wyposażony w energooszczędną funkcję ECO. Wysokość: 475 mm. Długość: 388 mm. Szerokość: 374 mm. Moc: 880 W. Kolor: Czarny.

Odkurzacze [40441] **699,-**

F WORKI DO ODKURZACZA

Zestaw 10 wysokiej jakości worków do odkurzacza. Wykonane z papieru ze skutecznym filtrem. Łatwa wymiana i wysoka trwałość. Ilość /opakowanie: 10.

Worki do odkurzacza [40445] **51,-**

G ODKURZACZ DO SPRZĄTANIA NA SUCHO I MOKRO

Odkurzacze do sprzątania w suchych i mokrych środowiskach. Nasz odkurzacze jest łatwy w manewrowaniu i niezwykle trwały. Doskonała siła ssąca. Wyposażony w wąż spustowy dla łatwego opróżniania zbiornika. Kolor: Szary.

Wysokość	Długość	Szerokość	Moc	Pojemność	Nr art.	Cena
800 mm	470 mm	450 mm	1000 W	35 L	[40442]	999,-
988 mm	634 mm	458 mm	2000 W	75 L	[40443]	2.499,-
1120 mm	634 mm	586 mm	3000 W	95 L	[40444]	3.499,-



WÓZEK GOSPODARCZY

Wózek gospodarczy do sprzątania przestrzeni zewnętrznych. Blokada zapobiegająca odjeżdżaniu, kosz oraz uchwyt na akcesoria do sprzątania. Wysokość: 890 mm. Szerokość: 730 mm. Głębokość: 1200 mm. Kolor: Żółty. Do samodzielnego montażu.

Wózek gospodarczy [22079] **1.499,-**



A ZAMIATARKA RĘCZNA PRO

Składana ręczna zmiatarka do użytku wewnątrz i na zewnątrz budynków. Wyposażona w 4 obrotowe szczotki: 2 przednie z regulacją do nierównego podłoża i 2 dolne zbierające śmieci do pojemnika (40 L). Wygodna regulacja wysokości. Wydajność: 3680 m²/h. Wysokość: 1060 mm. Długość: 1300 mm. Szerokość: 920 mm. Pełna wysokość: 1060 mm. Pojemność: 40 L. Zmontowane.

Zmiatarka ręczna PRO [40439] **1.999,-**

B ZAMIATARKA RĘCZNA

Ręczna zmiatarka do hal produkcyjnych, magazynów itp. Do użytku wewnątrz budynków. Posiada 4 obrotowe szczotki z regulacją wysokości: 2 przednie do trudno dostępnych miejsc i 2 dolne zbierające śmieci do pojemnika (40 L). Wydajność: 3200 m²/h. Wysokość: 980 mm. Długość: 880 mm. Szerokość: 800 mm. Pełna wysokość: 980 mm. Pojemność: 40 L. Zmontowane.

Zmiatarka ręczna [40433] **749,-**



Od
149,-

KOSZE DO SEGREGACJI ADDISON

Kosze do segregacji śmieci wykonane ze stali nierdzewnej. Łatwe otwieranie pokrywy za pomocą przycisku nożnego. Kolorowe oznaczenia ułatwiają segregację. Kosze wyposażono w wewnętrzne pojemniki z uchwytami ułatwiającymi opróżnianie. Wysokość: 480 mm. Głębokość: 340 mm. Materiał: Nierdzewny.

Pojemność	Szerokość	Nr art.	Cena
15 L	200 mm	[246831]	149,-
30 L	395 mm	[246832]	259,-
45 L	590 mm	[246833]	379,-

WORKI SANITARNE

Wysokość: 580 mm. Szerokość: 520 mm. Grubość: 0,012 mm. Materiał: Polietylen. Ilość /opakowanie: 100. Pojemność: 30 L. Kolor: Białe.

Worki sanitarne	[20553]	19,-
-----------------	---------	-------------



KOSZ NA ŚMIECI FRANKLIN

Kosz z przyciskiem nożnym z wymiowanym wewnętrznym pojemnikiem z uchwytem. Wysokość: 650 mm. Średnica: 290 mm. Materiał: Nierdzewny. Pokrywa: Tak. Pojemność: 30 L.

Kosz na śmieci	[126246]	169,-
----------------	----------	--------------



Miętko
opadająca
pokrywa

KOSZ Z PRZCISKIEM NOŻNYM MAXWELL

Kosz na śmieci ze stali nierdzewnej wyposażony w przycisk nożny, miętko opadającą pokrywę oraz wymiowany pojemnik wewnętrzny. Wysokość: 680 mm. Szerokość: 480 mm. Głębokość: 365 mm. Materiał: Nierdzewny. Pokrywa: Tak. Pojemność: 50 L.

Kosz z przyciskiem nożnym	[240250]	399,-
---------------------------	----------	--------------



Od
229,-

KOSZE DO SEGREGACJI ACADIA

Eleganckie i praktyczne rozwiązanie do segregacji śmieci. Kosze wykonane z nierdzewnej blachy stalowej i wyposażone w przycisk nożny. Wewnętrzne pojemniki z uchwytami ułatwiającymi opróżnianie. Wysokość: 660 mm. Głębokość: 350 mm. Materiał: Nierdzewny.

Pojemność	Szerokość	Nr art.	Cena
30 L	290 mm	[246841]	229,-
60 L	570 mm	[246842]	419,-



KOSZ NA ŚMIECI MILFORD
 Stylowy kosz na śmieci do użytku wewnątrz budynków. Wysokość: 770 mm. Średnica: 375 mm. Otwór wrzutowy: Ø 215 mm. Materiał: Aluminium. Pojemność: 70 L.

Kosz na śmieci	[240247]	1.029,-
----------------	----------	----------------

WORKI NA ŚMIECI
 Worki na śmieci ułatwiające sortowanie i gospodarkę odpadami. 25 szt. w rolce. Wysokość: 900 mm. Szerokość: 870 mm. Grubość: 0,05 mm. Materiał: Polietylen. Ilość /opakowanie: 25. Pojemność: 110 L. Kolor: Czarny.

Worki na śmieci	[20605]	39,-
-----------------	---------	-------------



KOSZ NA ŚMIECI HURLEY
 Klasyczny kosz na śmieci z pokrywą. Wysokość: 770 mm. Średnica: 350 mm. Materiał: Stal. Pokrywa: Tak. Pojemność: 40 L.

Kolor	Nr art.	Cena	WYPOSAŻENIE DODATKOWE
Czarny	[246601]	279,-	Worki na śmieci, 25 szt., 60 L, czarny
Szczotkowana stal	[246600]	449,-	[25009] 25,-



Higieniczna stal nierdzewna

KOSZ NA ŚMIECI OTTO
 Automatyczny kosz na śmieci wyposażony w czujnik ruchu. Zasilanie bateryjne 4 x AA (baterie sprzedawane oddzielnie). Wysokość: 700 mm. Szerokość: 310 mm. Głębokość: 310 mm. Otwór wrzutowy: 260x187 mm. Materiał: Nierdzewna. Pokrywa: Tak. Pojemność: 35 L.

Kosz na śmieci	[240267]	429,-
----------------	----------	--------------

WYPOSAŻENIE DODATKOWE
 Worki na śmieci, 25 szt., 60 L, czarny [25009] **25,-**



A ZESTAW DO SEGREGACJI ŚMIECI EASTON

Trzy pojemniki do segregacji o poj. 55 L z kolorowymi pokrywami. Wykonane z polipropylenu. Każdy pojemnik posiada profilowany uchwyt do przenoszenia, uchwyt na worek i gumowe stopki.

Zestaw do segregacji śmieci [249251] **1.129,-**

B KOSZ DO SEGREGACJI ŚMIECI EASTON

Okrągły kosz na śmieci z uchwytem na worki i antypoślizgowymi gumowymi nóżkami. Wysokość: 730 mm. Średnica: 360 mm. Materiał: Polipropylen. Pojemność: 50 L. Kolor beczki: Srebrny. Kolor pokrywy: Czarny.

Kosz do segregacji śmieci [24931] **299,-**

WYPOSAŻENIE DODATKOWE

- Pokrywa do kosza na śmieci EASTON, okrągły otwór wrzutowy, czarny [249321] **95,-**
- Worki na śmieci, 25 szt., 60 L, czarny [25009] **25,-**

D KOSZ DO SEGREGACJI ŚMIECI EASTON

Nowoczesny, smukły kosz na śmieci z uchwytem na worek oraz gumowymi stopkami. Laureat nagrody Red Dot Design Award 2012. Wysokość: 610 mm. Szerokość: 490 mm. Głębokość: 290 mm. Otwór wrzutowy: 240x445 mm. Materiał: Polipropylen. Pojemność: 55 L. Kolor beczki: Srebrny. Kolor pokrywy: Czarny.

Kosz do segregacji śmieci [249201] **209,-**

WYPOSAŻENIE DODATKOWE

- Pokrywa do kosza EASTON, zielony [249232] **119,-**
- Pokrywa do kosza EASTON, niebieski [249211] **119,-**
- Pokrywa do kosza EASTON, czerwony [249231] **119,-**
- Pokrywa do kosza EASTON, montaż ścienny, 9x29x49 mm [249243] **159,-**
- Worki na śmieci, 25 szt., 60 L, czarny [25009] **25,-**



KOSZ DO SEGREGACJI ŚMIECI CLARK

Stylowy i pojemny kosz do segregacji śmieci z oddzielnymi przegrodami. Posiada oddzielne wyjmowane pojemniki wewnętrzne 48L, co usprawnia segregację i recykling. Pojemniki łatwo wyjąć - wystarczy unieść pokrywę. Wysokość: 830 mm. Szerokość: 380 mm. Otwór wrzutowy: Ø 200 mm. Materiał: Nierdzewny, ASTM 304.

Ilość schowków	Długość	Pojemność	Nr art.	Cena
2	720 mm	96 L	[24935]	1.699,-
3	1050 mm	144 L	[24934]	1.999,-

KOSZE BROOKLYN

Kosz na śmieci Brooklyn to więcej niż zwykły pojemnik. Dzięki smukłemu designowi i matowemu wykończeniu, to także stylowy element wyposażenia, nadający pomieszczeniom charakter. W całości wykonany z blachy stalowej, co zapewnia twardą i wytrzymałą powierzchnię - doskonały wybór do przestrzeni publicznych! Kosz posiada wózek z kołami skrętnymi dla łatwego przemieszczania. Koła można zablokować. Wyposaż kosz Brooklyn w odpowiednią pokrywę. Wybierz pokrywę z otworem wrzutowym na butelki i puszki, papier lub inne przedmioty. Takie rozwiązanie zapewnia skuteczną gospodarkę odpadami! Pokrywy są doskonale dopasowane i ściśle przylegają do pojemników.



A KOSZ NA ŚMIECI BROOKLYN

Wysokość: 735 mm. Średnica: 330 mm. Model: Pojedynczy. Materiał: Stal. Pokrywa: Nie.

Kolor	Nr art.	Cena
Biały	[249261]	829,-
Czarny	[249263]	829,-

B KOSZ NA ŚMIECI BROOKLYN

Wysokość: 780 mm. Długość: 670 mm. Szerokość: 330 mm. Model: Podwójny. Materiał: Stal. Pokrywa: Nie.

Kolor	Nr art.	Cena
Biały	[249271]	1.099,-
Czarny	[249273]	1.099,-

C KOSZ NA ŚMIECI BROOKLYN

Wysokość: 830 mm. Długość: 680 mm. Szerokość: 680 mm. Średnica: 330 mm. Model: Potrójny. Materiał: Stal. Pokrywa: Nie.

Kolor	Nr art.	Cena
Biały	[249281]	1.499,-
Czarny	[249283]	1.499,-

D POKRYWA DO KOSZA NA ŚMIECI BROOKLYN

Pokrywa z prostokątnym otworem wrzutowym na prasę i papier. Wykończenie matowe. Pasuje do kosza BROOKLYN. Średnica: 330 mm. Otwór wrzutowy: 230x50 mm. Materiał: Stal.

Kolor	Nr art.	Cena
Biały	[249291]	179,-
Czarny	[249293]	179,-

E POKRYWA DO KOSZA NA ŚMIECI BROOKLYN

Pokrywa z okrągłym otworem wrzutowym na śmieci do kosza na puszki i butelki PET. Wykończenie matowe. Pasuje do kosza BROOKLYN. Średnica: 330 mm. Otwór wrzutowy: Ø 100 mm. Materiał: Stal.

Kolor	Nr art.	Cena
Biały	[249301]	179,-
Czarny	[249303]	179,-

F POKRYWA DO KOSZA NA ŚMIECI BROOKLYN

Pokrywa z kwadratowym otworem wrzutowym na śmieci. Bez symbolu odpadów. Matowe wykończenie. Pasuje do kosza BROOKLYN. Średnica: 330 mm. Otwór wrzutowy: 140x140 mm. Materiał: Stal.

Kolor	Nr art.	Cena
Biały	[249311]	179,-
Czarny	[249313]	179,-



SZAFKA DO SEGREGACJI

Praktyczna szafka do segregacji z pochyłymi półkami wyposażonymi w pojemniki na śmieci. Łatwa do opróżnienia - wystarczy otworzyć panel frontowy. Wysokość: 1950 mm. Szerokość: 650 mm. Głębokość: 610 mm. Materiał: Laminat. Ilość schowków: 8. Kolor: Biały. Zmontowane.

Szafka do segregacji [255734] **1.699,-**



599,-

SZAFKA NA STOJAK NA WOREK

Szafka do segregacji z wewnętrznym stojakiem na worek i okrągłym otworem wrzutowym w części górnej. Wysokość: 975 mm. Szerokość: 510 mm. Głębokość: 450 mm. Otwór wrzutowy: Ø 195 mm. Materiał: Laminat. Ilość drzwi: 1. Zmontowane.

Kolor	Nr art.	Cena
Buk	[255661]	639,-
Brzoza	[255663]	599,-
Biały	[255664]	639,-

WYPOSAŻENIE DODATKOWE

Stojak na worek na śmieci, 4 koła gumowe, 910x450x380 mm, 125 L [11908] **179,-**
 Worek na śmieci, 25 szt., 125 L, czarny [20520] **39,-**



299,-

POJEMNIK DO SEGREGACJI

Nowoczesny pojemnik do recyklingu z pokrywą, który idealnie sprawdzi się w kuchni, pokoju przerw oraz biurze. Produkt jest bardzo pojemny - mieści trzy mniejsze pojemniki do segregacji. Można też używać jako tymczasowe siedzisko. Wysokość: 420 mm. Długość: 570 mm. Głębokość: 380 mm. Nośność: 100 kg. Materiał: Polipropylen. Materiał pokrywy: Drewno. Pojemność: 76 L.

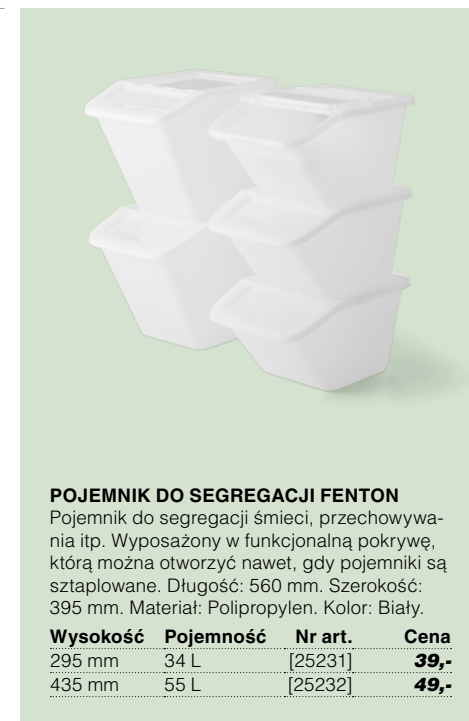
Kolor	Nr art.	Cena
Biały	[25480]	299,-
Czarny	[25481]	299,-



NAKLEJKI NA POJEMNIKI

Samoprzylepne naklejki na pojemniki do segregacji śmieci. Ilość /opakowanie: 15.

Naklejki na pojemniki [17413] **19,-**



POJEMNIK DO SEGREGACJI FENTON

Pojemnik do segregacji śmieci, przechowywania itp. Wyposażony w funkcjonalną pokrywę, którą można otworzyć nawet, gdy pojemniki są sztaplowane. Długość: 560 mm. Szerokość: 395 mm. Materiał: Polipropylen. Kolor: Biały.

Wysokość	Pojemność	Nr art.	Cena
295 mm	34 L	[25231]	39,-
435 mm	55 L	[25232]	49,-



SZAFKA DO SEGREGACJI ŚMIECI

Szafka do segregacji śmieci, którą można umieścić na podłodze lub zamontować na ścianie. Posiada kolorowe oznaczenia rodzaju odpadów. Wyposażona w wyjmowane pojemniki wewnętrzne z uchwytami. Szerokość: 310 mm. Głębokość: 200 mm. Materiał: Nierdzewny. Kolor: Szczotkowana stal.

Wysokość	Ilość schowków	Pojemność	Nr art.	Cena
980 mm	2	30 L	[246862]	499,-
1470 mm	3	45 L	[246863]	729,-



STACJA SEGREGACJI ŚMIECI

Kompletny zestaw do segregacji odpadów. Mieści się w szafce kuchennej. Zawiera pojemnik 7 L z pokrywą i elementami do montażu na drzwiach oraz 2 pojemniki 12 L na wysuwanych szynach do montażu wewnątrz szafki. Wysokość: 360 mm. Szerokość: 260 mm. Głębokość: 390 mm. Materiał: Metal. Kolor: Biały.

Stacja segregacji śmieci [24933] **169,-**



MOBILNA STACJA SEGREGACJI

Mobilna stacja sortowania z 4 lub 5 pojemnikami. Wysokość: 1460 mm. Szerokość: 400 mm. Głębokość: 300 mm. Materiał: Plastik. Kolor: Szary.

Ilość schowków	Nr art.	Cena
4	[25466]	969,-
5	[25465]	969,-



Przycisk nożny

STACJA SEGREGACJI

Stacja segregacji z 3 przegrodami na śmieci. Zapewnia sprawną i wygodną gospodarkę odpadami. Wyposażona w przycisk nożny. Wysokość: 770 mm. Szerokość: 325 mm. Głębokość: 325 mm. Materiał korpusu: Nierdzewny. Materiał pokrywy: Plastik. Pokrywa: Tak. Ilość schowków: 3. Pojemność: 32 L. Kolor korpusu: Szczotkowana stal. Kolor pokrywy: Czarny.

Stacja segregacji [246821] **309,-**

SZAFKI FAHRENHEIT

Praktyczne szafki do segregacji śmieci. Doskonale do biur, stołówek, na korytarz itp. Dostępne z otworem wrzutowym na papier, odpady komunalne oraz w wersjach z szufladami i pojemnikami. Pokrywy na teleskopie gazowym, drzwi z zawiasami tłumiącymi. Wykonane z laminatu w kolorze brzoza, buk lub białym.

SZAFKA DO SEGREGACJI FAHRENHEIT

Wysokość: 1250 mm. Szerokość: 430 mm. Głębokość: 455 mm.
Materiał: Laminat. Ilość pojemników: 1. Ilość pojemnik na odpady: 1.
Zmontowane.

Kolor	Nr art.	Cena
A Biały	[255441]	999,-
B Brzoza	[255442]	999,-

SZAFKA DO SEGREGACJI FAHRENHEIT

Wysokość: 1250 mm. Szerokość: 430 mm. Głębokość: 455 mm.
Materiał: Laminat. Ilość pojemników: 2. Ilość pojemnik na odpady: 1.
Zmontowane.

Kolor	Nr art.	Cena
C Biały	[255451]	999,-
D Brzoza	[255452]	999,-

SZAFKA DO SEGREGACJI FAHRENHEIT

Wysokość: 1250 mm. Szerokość: 430 mm. Głębokość: 455 mm. Materiał: Laminat. Ilość pojemników: 3. Zmontowane.

Kolor	Nr art.	Cena
E Biały	[255461]	1.199,-
F Brzoza	[255462]	1.209,-

SZAFKA DO SEGREGACJI FAHRENHEIT

Wysokość: 1250 mm. Szerokość: 430 mm. Głębokość: 455 mm. Materiał: Laminat. Ilość pojemników: 4. Zmontowane.

Kolor	Nr art.	Cena
G Biały	[255471]	1.069,-
H Brzoza	[255472]	1.069,-

SZAFKA DO SEGREGACJI FAHRENHEIT

Wysokość: 1170 mm. Szerokość: 610 mm. Głębokość: 620 mm. Otwór wrzutowy: Ø 245 mm. Materiał: Laminat. Ilość pojemnik na odpady: 1. Zmontowane.

Kolor	Nr art.	Cena
I Biały	[255481]	1.249,-
J Brzoza	[255482]	1.249,-

SZAFKA DO SEGREGACJI FAHRENHEIT

Wysokość: 1170 mm. Szerokość: 610 mm. Głębokość: 620 mm. Otwór wrzutowy: Ø 245 mm. Materiał: Laminat. Ilość pojemników: 2. Ilość pojemnik na odpady: 1. Zmontowane.

Kolor	Nr art.	Cena
K Biały	[255491]	1.299,-
L Brzoza	[255492]	1.299,-





SYSTEM RECYKLINGU CELSIUS

Stacje recyklingu CELSIUS to praktyczny wybór. Sprawdzą się w biurze, stołówce oraz innych przestrzeniach wspólnych. Pokrywy i szuflady z mechanizmem cichego domyku i wygodnymi, wpuszczanymi uchwytami. Połączenie kilku elementów serii pomoże stworzyć kompleksowe rozwiązanie.

STACJA SEGREGACJI CELSIUS

Wysokość: 1100 mm. Szerokość: 550 mm. Głębokość: 620 mm. Materiał: Laminat. Ilość pojemnik na odpady: 1. Do samodzielnego montażu.

Kolor	Nr art.	Cena
A Biały	[255301]	1.069,-
B Szary	[255302]	1.209,-

STACJA SEGREGACJI CELSIUS

Wysokość: 1100 mm. Szerokość: 550 mm. Głębokość: 620 mm. Materiał: Laminat. Ilość pojemników: 6. Do samodzielnego montażu.

Kolor	Nr art.	Cena
C Biały	[255311]	1.439,-
D Szary	[255312]	1.579,-

STACJA SEGREGACJI CELSIUS

Wysokość: 1100 mm. Szerokość: 550 mm. Głębokość: 620 mm. Materiał: Laminat. Ilość pojemnik na odpady: 1. Ilość pojemników: 2. Do samodzielnego montażu.

Kolor	Nr art.	Cena
E Biały	[255321]	1.189,-
F Szary	[255322]	1.319,-

STACJA SEGREGACJI CELSIUS

Wysokość: 1100 mm. Szerokość: 1100 mm. Głębokość: 620 mm. Materiał: Laminat. Ilość pojemnik na odpady: 2. Ilość pojemników: 2. Do samodzielnego montażu.

Kolor	Nr art.	Cena
G Biały	[255331]	2.229,-
H Szary	[255332]	2.509,-

STACJA SEGREGACJI CELSIUS

Wysokość: 1100 mm. Szerokość: 1650 mm. Głębokość: 620 mm. Materiał: Laminat. Ilość pojemnik na odpady: 2. Ilość pojemników: 8. Do samodzielnego montażu.

Kolor	Nr art.	Cena
I Biały	[255341]	3.659,-
J Szary	[255342]	4.069,-

STACJA SEGREGACJI CELSIUS

Wysokość: 1100 mm. Szerokość: 1650 mm. Głębokość: 620 mm. Materiał: Laminat. Ilość pojemnik na odpady: 3. Do samodzielnego montażu.

Kolor	Nr art.	Cena
K Biały	[255351]	3.179,-
L Szary	[255352]	3.599,-



KOSZE I WÓZKI DO SEGREGACJI

Solidne kosze o poj. 60 i 90 L z pokrywami. Dostępne w wielu kolorach. Zbuduj praktyczny system segregacji w firmie, dodając szyny ścienne lub wózki. Możesz również wybrać jeden z proponowanych zestawów w dobrej cenie. Wszystkie kosze dopuszczone do kontaktu z żywnością, z wyjątkiem czarnych (tworzywo pochodzi z recyclingu).

99,-



Pokrywa na odpady papierowe

Pokrywa na puszkę i butelki

Wózek, 1 x 60 L

Ściana szyna montażowa



CENA ZESTAWU 899,-

A KOSZ NA ŚMIECI OLIVER

Wytrzymały kosz na śmieci do użytku wewnątrz i na zewnątrz budynków. Można sztaplować. Można dokupić pokrywę lub wózek. Wysokość: 600 mm. Szerokość: 280 mm. Głębokość: 590 mm. Materiał: Polipropylen. Pojemność: 60 L.

Kolor	Nr art.	Cena
Szary	[252161]	99,-
Zielony	[252163]	99,-
Czarny	[252166]	99,-
Czerwony	[252167]	99,-
Niebieski	[252168]	99,-
Żółty	[252169]	99,-

B POKRYWA DO KOSZA NA ŚMIECI O POJ. 60 L

Szerokość: 280 mm. Głębokość: 500 mm. Materiał: Polipropylen.

Kolor	Nr art.	Cena
Szary	[252171]	49,-
Zielony	[252173]	49,-
Czarny	[252176]	49,-
Czerwony	[252177]	49,-
Niebieski	[252178]	49,-
Żółty	[252179]	49,-

C POKRYWA DO KOSZA NA ŚMIECI O POJ. 60 L

Pokrywa na zawiasach. Do kosza na śmieci. Pokrywa: Pokrywa płaska. Materiał: Polipropylen.

Pokrywa do kosza na śmieci o poj. 60 L	[2521611]	59,-
--	-----------	-------------

D POKRYWA DO KOSZA NA ŚMIECI

Pokrywa z otworem na papier itp. Nie opada po uniesieniu. Pokrywa: Pokrywa z otworem na papier. Otwór wrzutowy: 360x48 mm. Materiał: Polipropylen.

Pokrywa do kosza na śmieci	[24645]	89,-
----------------------------	---------	-------------

Kosze na śmieci o poj. 60-90 L

E POKRYWA DO KOSZA NA ŚMIECI

Pokrywa do kosza z otworami na butelki i puszkę. Nie opada po uniesieniu. Pokrywa: Pokrywa z otworem na puszkę. Otwór wrzutowy: Ø 120 mm. Materiał: Polipropylen.

Pokrywa do kosza na śmieci	[24646]	89,-
----------------------------	---------	-------------

F KOSZ NA ŚMIECI OLIVER

Wytrzymały pojemnik na śmieci do użytku wewnątrz i na zewnątrz budynków. Można sztaplować. Dodaj pokrywę i wózek dla kompletnego rozwiązania. Wysokość: 610 mm. Szerokość: 490 mm. Głębokość: 510 mm. Materiał: Polipropylen. Pojemność: 90 L.

Kolor	Nr art.	Cena
Szary	[252181]	149,-
Zielony	[252183]	149,-
Czarny	[252186]	149,-
Niebieski	[252188]	149,-

G POKRYWA DO KOSZA NA ŚMIECI O POJ. 90 L

Pokrywa do kosza na śmieci o poj. 90 L. Szerokość: 485 mm. Głębokość: 630 mm. Materiał: Polipropylen.

Kolor	Nr art.	Cena
Szary	[252191]	59,-
Zielony	[252193]	59,-
Czarny	[252196]	59,-
Niebieski	[252198]	59,-
Żółty	[252199]	59,-

WORKI SANITARNE

Wysokość: 850 mm. Szerokość: 870 mm. Grubość: 0,035 mm. Materiał: Polietylen. Ilość /opakowanie: 15. Pojemność: 110 L. Kolor: Białe.

Worki sanitarne	[24593]	19,-
-----------------	---------	-------------

WORKI NA ŚMIECI

Wysokość: 900 mm. Szerokość: 870 mm. Grubość: 0,05 mm. Materiał: Polietylen. Ilość /opakowanie: 25. Pojemność: 110 L. Kolor: Czarny.

Worki na śmieci	[20605]	39,-
-----------------	---------	-------------

AKCESORIA

Wózek na kosze na śmieci, 1x60 L, 180x260x470 mm [25432] **179,-**

Wózek na kosze na śmieci, 2x60 L, 180x540x480 mm [25433] **199,-**

Wózek na kosze na śmieci, 1x90 L, 180x385x395 mm [25434] **189,-**

Ściana szyna montażowa do kosza 60 L [25549] **35,-**

H ZESTAW DO SEGREGACJI ŚMIECI

Zestaw zawierający 4 kosze na śmieci o pojemności 60 L z pokrywami. 2 wózki z miejscem na 2 pojemniki każdy.

Zestaw do segregacji śmieci, 4 kosze z pokrywami, 2 wózki [246494] **899,-**



ZESTAW DO SEGREGACJI ŚMIECI

Zestaw zawierający dwa kosze na śmieci oraz wózek. Wysokość: 700 mm. Szerokość: 670 mm. Głębokość: 375 mm. Materiał: Polipropylen. Kolor: Szary.

Zestaw do segregacji śmieci [25229] **349,-**



CENA ZESTAWU
279,-

ZESTAW DO SEGREGACJI ŚMIECI

Kosz na śmieci ze zdejmowaną pokrywą i wózkiem.

Zestaw do segregacji śmieci [246490] **279,-**



ZESTAW DO SEGREGACJI ŚMIECI

Wygodne rozwiązanie w zakresie segregacji odpadów. Zawiera dwa pojemniki na śmieci, standardową pokrywę, pokrywę na zawiasach z otworem wrzutowym na papier oraz wózek z kołami skrętnymi.

Zestaw do segregacji śmieci [246501] **419,-**



ZESTAW DO SEGREGACJI ŚMIECI

Wygodne rozwiązanie w zakresie segregacji śmieci. Zawiera dwa kosze na odpady, standardową pokrywę, pokrywę na zawiasach z otworem wrzutowym na butelki i puszki oraz wózek z kołami skrętnymi.

Zestaw do segregacji śmieci [246502] **419,-**



KOSZE NA ŚMIECI Z TEKSTURY

Praktyczne kosze na śmieci doskonałe do zastosowań tymczasowych i na stałe. Wykonane z tektury falistej, która jest materiałem trwałym i lekkim. Łatwe składanie i opróżnianie. Wysokość: 895 mm. Szerokość: 328 mm. Głębokość: 268 mm. Materiał: Karton. Ilość /opakowanie: 10. Kolor: Biały.

Kosze na śmieci z tektury [249241] **139,-**



KOSZ NA ŚMIECI SHERIDAN

Kompaktowy kosz na śmieci z tworzywa sztucznego z obrotową pokrywą. Materiał: Polipropylen. Pokrywa: Tak. Kolor: Biały.

Wysokość	Szerokość	Głębokość	Pojemność	Nr art.	Cena
440 mm	290 mm	250 mm	12 L	[23087]	35,-
510 mm	330 mm	290 mm	26 L	[23088]	55,-



159,-

KOSZ NA ŚMIECI ALFRED

Kosz na śmieci z praktyczną pokrywą obrotową. Uchwyt z tyłu pojemnika ułatwia przenoszenie i opróżnianie. Wysokość: 752 mm. Szerokość: 320 mm. Głębokość: 320 mm. Materiał: Polipropylen. Pokrywa: Tak. Pojemność: 40 L. Kolor: Biały.

Kolor pokrywy	Nr art.	Cena
Biały	[252151]	159,-
Zielony	[252152]	159,-
Niebieski	[252153]	159,-
Czerwony	[252154]	159,-



POJEMNIK DO SEGREGACJI

Praktyczne pojemniki do segregacji śmieci z PP. Do-kup wózki i stwórz kompleksowy system segregacji. Szerokość: 375 mm. Materiał: Polipropylen.

Pojemność: 10 L

Kolor	Wysokość	Głębokość	Nr art.	Cena
Zielony	275 mm	145 mm	[254310]	20,-

Pojemność: 21 L

Biały	275 mm	265 mm	[254332]	29,-
Czerwony	275 mm	265 mm	[254334]	29,-
Szary	275 mm	265 mm	[254333]	29,-
Niebieski	275 mm	265 mm	[254335]	29,-
Zielony	275 mm	265 mm	[254331]	29,-

Pojemność: 29 L

Biały	400 mm	265 mm	[254352]	39,-
Czerwony	400 mm	265 mm	[254354]	39,-
Szary	400 mm	265 mm	[254353]	39,-
Niebieski	400 mm	265 mm	[254355]	39,-
Zielony	400 mm	265 mm	[254351]	39,-

POKRYWA DO POJEMNIKA

Szerokość: 375 mm. Głębokość: 265 mm. Materiał: Polipropylen. Kolor: Biały.

[25436]	25,-
---------	-------------



Połącz wózek z pojemnikami i stwórz system segregacji!

WÓZEK NA POJEMNIKI

Łatwy w manewrowaniu wózek do segregacji śmieci. Z regulacją wysokości oraz wygodnym uchwytem dla optymalnej gospodarki odpadami na małej przestrzeni. Wysokość: 800 mm. Szerokość: 400 mm. Materiał: Stal. Kolor: Szary. Do samodzielnego montażu.

Długość	Nr art.	Cena
600 mm	[22883]	799,-
900 mm	[22911]	1.589,-
1200 mm	[22912]	1.949,-



POJEMNIK NA ŚWIE-TŁÓWKI

Poręczny, teleskopowy pojemnik do przechowywania zużytych świetlówek. Wysokość: 1800 mm. Średnica: 300 mm.

[22885]	259,-
---------	--------------



WÓZEK NA POJEMNIKI

Funkcjonalny i łatwy w manewrowaniu wózek, który mieści 1 lub 2 pojemniki. Pojemniki sprzedawane oddzielnie. Wysokość: 130 mm. Głębokość: 340 mm. Materiał: Metal. Kolor: Czarny.

Szerokość	Nr art.	Cena
265 mm	[22887]	119,-
530 mm	[22884]	169,-



LISTWA DO POJEMNIKA DO SEGREGACJI

Praktyczna listwa montażowa do pojemników o pojemności 21 L i 29 L. Pojemniki sprzedawane oddzielnie. Wysokość: 80 mm. Długość: 300 mm. Materiał: Stal. Kolor: Biały.

[22882]	52,-
---------	-------------



POJEMNIK NA BATERIE

Pojemnik na zużyte baterie. Wysokość: 485 mm. Szerokość: 320 mm. Głębokość: 250 mm. Materiał: Polipropylen. Pojemność: 15 L. Kolor: Czerwony.

[20574]	429,-
---------	--------------



CENA ZESTAWU
299,-



KOSZ NA ŚMIECI DOUGLAS

Trwały kosz do zbiórki odpadów, przechowywania i transportu. Dostarczany w komplecie z pokrywą i wózkiem.

Kosz na śmieci, 120 L, szary, z pokrywą i wózkiem [24659] **299,-**

KOSZ NA ŚMIECI DOUGLAS

Mocny i wytrzymały kosz na śmieci. Do przechowywania lub celów transportowych. Wysokość: 700 mm. Średnica: 570 mm. Materiał: Polipropylen. Pojemność: 120 L. Kolor: Szary.

Kosz na śmieci	[24656]	159,-
Wózek na kosz DOUGLAS, szary	[24658]	169,-
Pojemne worki na odpady, 10 szt., 120-140 L	[24585]	17,-
Pokrywa do kosza na śmieci, szary	[24657]	89,-



Odporny na wysokie i niskie temperatury

KOSZ NA ŚMIECI BENJAMIN

Kosz na śmieci ze szczelnie przylegającą pokrywą. Odporny na temperatury w zakresie od -40°C do +120°C. Materiał: Polipropylen. Pokrywa: Tak. Kolor: Czarny.

Pojemność	Wysokość	Średnica	Nr art.	Cena
35 L	430 mm	395 mm	[14317]	59,-
75 L	640 mm	485 mm	[14320]	89,-

WYPOSAŻENIE DODATKOWE

Worki na śmieci, 25 szt., 60 L, czarny	[25009]	25,-
Worki na śmieci, 25 szt., 110 L, czarny	[20605]	39,-



UCHWYT NA WORKI TUBESAC

Średnica: 420 mm. Materiał: Lakierowany proszkowo.

Umiejscowienie	Nr art.	Cena
A Wolnostojący(a)	[24595]	439,-
B Słupkowy	[24596]	329,-

WOREK TUBESAC

TubeSac to długa tuba z tworzywa sztucznego, której rozmiar można dowolnie regulować w odróżnieniu od standardowych worków na śmieci. Produkt dostarczany w kasie. Po zamontowaniu tuba pozwala tworzyć worki o różnych pojemnościach. Worki zamykane przy pomocy zacisków kablowych. Długość: 100000 mm. Średnica: 572 mm. Materiał: Polietylen. Kolor: Transparentny.

Worek	[23354]	209,-
-------	---------	--------------



A KOSZ NA ŚMIECI TYSON

Pojemny kosz na odpady z obrotową pokrywą. Kosz nadaje się do użytku w pomieszczeniach takich jak biura, stołówki, a także magazyny i warsztaty. Pokrywa jest zdejmowana, co pozwala używać kosza także bez niej. Wyposażenie obejmuje koła i ślizgacze. Wysokość: 820 mm. Szerokość: 410 mm. Głębokość: 390 mm. Pokrywa: Pokrywa z przyciskiem. Materiał: Stal. Pokrywa: Tak. Kolor: Szary. Zmontowane.

Kosz na śmieci [21240] **699,-**

B STOJAK NA WORKI NA ŚMIECI

Podłogowy stojak na worek na śmieci wykonany z pojedynczej rury stalowej. Posiada czarne uchwyty antypoślizgowe i plastikowe stopki. Wysokość: 850 mm. Szerokość: 450 mm. Głębokość: 450 mm. Materiał: Ocynkowany. Pojemność: 125 L. Zmontowane.

Stojak na worki na śmieci [253951] **169,-**

STOJAK NA WORKI NA ŚMIECI

Mobilny stojak na worki na śmieci. Posiada cztery koła, solidną podstawę i dwa sprężynowe ramiona. Materiał: Ocynkowany. Do samodzielnego montażu.

Pojemność	Wysokość	Szerokość	Głębokość	Nr art.	Cena
60 L	670 mm	335 mm	335 mm	[21252]	229,-
125 L	870 mm	450 mm	430 mm	[21251]	269,-

B POKRYWA DO STOJAKA NA WORKI

Pokrywa do stojaka na worki na śmieci. Ukrywa zawartość worka i izoluje nieprzyjemne zapachy. Materiał: Ocynkowany.

Nazwa art.	Nr art.	Cena
Pokrywa do stojaka na worki o poj. 60L, srebrny	[21220]	70,-
Pokrywa do stojaka na worki o poj. 125L, srebrny	[21221]	79,-

G STOJAK NA WORKI NA ŚMIECI

Mobilny stojak na worki na śmieci. Posiada cztery koła, solidną podstawę i dwa sprężynowe ramiona. Pokrywa i worki na śmieci sprzedawane oddzielnie. Wysokość: 690 mm. Szerokość: 335 mm. Głębokość: 335 mm. Materiał: Stal. Pojemność: 60 L. Kolor: Biały. Do samodzielnego montażu.

Stojak na worki na śmieci [12352] **149,-**

G STOJAK NA WORKI NA ŚMIECI

Mobilny stojak na worki. Usprawnia gospodarkę odpadami. Worek łatwo założyć i zdjąć. Wysokość: 910 mm. Szerokość: 450 mm. Głębokość: 380 mm. Materiał: Stal. Pojemność: 125 L. Kolor: Biały. Do samodzielnego montażu.

Stojak na worki na śmieci [11908] **179,-**

WYPOSAŻENIE DODATKOWE

Pokrywa do stojaka na worki, 125L	[12356]	89,-
Worki na śmieci, 25 szt., 125 L, czarny	[20520]	39,-
Worki na śmieci, 25 szt., 125 L, przezroczysty	[24571]	35,-
Worki na śmieci, 25 szt., 125 L, czerwony	[24575]	36,-
Worki na śmieci, 25 szt., 125 L, zielony	[24576]	36,-
Pokrywa do stojaka na worki	[12353]	61,-
Worki na śmieci, 25 szt., 60 L, czarny	[25009]	25,-
Worki na śmieci, 25 szt., 60 L, przezroczysty	[24570]	19,-
Uchwyt na worki, do wózków gospodarczych	[11906]	19,-



Sprytne
otwieranie



KOSZ NA ŚMIECI

Uchwyt na worki wykonany z siatki cięto-ciągnionej. Do worków o pojemności 125-160 L. Worki na śmieci sprzedawane oddzielnie (patrz akcesoria). Wysokość: 1000 mm. Średnica: 465 mm. Materiał: Galwanizowany na gorąco. Szerokość dna: 540 mm. Pojemność: 125 L. Kolor: Galwanizowany. Do samodzielnego montażu.

Kosz na śmieci [246672] **1.169,-**



STOJAK NA WORKI NA ŚMIECI

Stojak na worki na śmieci z przyciskiem nożnym, uchwytem, pokrywą oraz dwoma kołami stałymi. Worki na śmieci są sprzedawane oddzielnie (patrz akcesoria). Wysokość: 1050 mm. Szerokość: 430 mm. Głębokość: 450 mm. Materiał: Stal. Pokrywa: Tak. Pojemność: 125 L. Średnica kół: 100 mm. Typ kół: 2 koła stałe. Kolor korpusu: Galwanizowany. Do samodzielnego montażu.

Kolor pokrywy	Nr art.	Cena
Czerwony	[253941]	469,-
Biały	[253942]	469,-



189,-

STOJAK NA WORKI NA ŚMIECI

Mobilny stojak z uchwytem na worki na śmieci. Wyposażony w dwa duże koła. Wysokość: 890 mm. Szerokość: 490 mm. Głębokość: 390 mm. Materiał: Stal. Pojemność: 100 L. Kolor: Srebrny. Do samodzielnego montażu.

Stojak na worki na śmieci [24505] **189,-**



STOJAK NA WORKI NA ŚMIECI

Stojak na worki o pojemności 240 L. Z obręczą. Worki na śmieci sprzedawane oddzielnie (patrz akcesoria). Wysokość: 1100 mm. Głębokość: 480 mm. Średnica: 300 mm. Nośność: 8 kg. Materiał: Ocynkowany. Pojemność: 240 L. Do samodzielnego montażu.

Stojak na worki na śmieci	[24602]	259,-
Worki na śmieci, ze ściągaczem, przezroczyste, 10 sztuk, 240 L	[23353]	19,-



MOBILNY STOJAK NA WORKI NA ŚMIECI

Stojak na worki na śmieci z dwoma uchwytemi i czterema kołami skrętnymi. Worki na śmieci są sprzedawane oddzielnie (patrz akcesoria). Wysokość: 1070 mm. Szerokość: 460 mm. Głębokość: 440 mm. Materiał: Stal. Pojemność: 125 L. Średnica kół: 100 mm. Typ kół: 4 samonastawne. Kolor: Galwanizowany. Do samodzielnego montażu.

Mobilny stojak na worki na śmieci [24502] **289,-**



UCHWYT ŚCIENNY NA WORKI NA ŚMIECI

Ścienny stojak na worki na śmieci z pokrywą. Można używać zarówno z workami plastikowymi, jak i papierowymi o pojemności od 125 do 160 L. Średnica: 465 mm. Zmontowane.

Uchwyt ścienny na worki na śmieci	[246671]	479,-
-----------------------------------	----------	--------------



UCHWYT ŚCIENNY NA WORKI NA ŚMIECI

Ścienny uchwyt na worki na śmieci. Wykonany z pojedynczej rury stalowej. Posiada czarne uchwyty antypoślizgowe. W zestawie z haczykami do montażu ściennego. Wysokość: 320 mm. Szerokość: 450 mm. Głębokość: 500 mm. Materiał: Ocynkowany. Pojemność: 125 L. Zmontowane.

Uchwyt ścienny na worki na śmieci	[253961]	139,-
-----------------------------------	----------	--------------



ŚCIENNY KOSZ NA ŚMIECI

Kosz na śmieci wykonany z siatki stalowej malowanej proszkowo na kolor biały. Wyposażony w uchwyty do montażu na ścianie. Wysokość: 330 mm. Szerokość: 320 mm. Głębokość: 245 mm. Materiał: Siatka. Kolor: Biały. Zmontowane.

Ścienny kosz na śmieci, 330x320x245 mm, biały	[24601]	42,-
Worki sanitarne, 100 szt., 30 L, biały	[20553]	19,-



A KOSZ NA ŚMIECI LISTON

Kosz pokrywą i przyciskiem nożnym do otwierania. Doskonały do zastosowania jako kosz na śmieci lub pojemnik na odpady łatwopalne. Wysokość: 630 mm. Średnica: 410 mm. Materiał: Galwanizowany. Pokrywa: Tak.

Pojemność	Kolor	Nr art.	Cena
70 L	Galwanizowany	[203371]	519,-
70 L	Czerwony	[203373]	519,-
70 L	Czarny	[203376]	519,-

B KOSZ NA ŚMIECI LISTON

Kosz na śmieci z pokrywą i uchwytami do przenoszenia. Można zastosować jako pojemnik na odpady łatwopalne, lub użyć do przechowywania lub transportu. Wysokość: 780 mm. Średnica: 475 mm. Materiał: Galwanizowany. Pokrywa: Tak.

Pojemność	Kolor	Nr art.	Cena
115 L	Galwanizowany	[251551]	569,-
115 L	Czerwony	[251553]	569,-
115 L	Czarny	[251556]	569,-

C KOSZ NA ŚMIECI LISTON

Kosz z pokrywą i przyciskiem nożnym do otwierania. Doskonały do zastosowania jako kosz na śmieci lub pojemnik na odpady łatwopalne. Wysokość: 480 mm. Średnica: 320 mm. Materiał: Galwanizowany. Pokrywa: Tak.

Pojemność	Kolor	Nr art.	Cena
30 L	Galwanizowany	[251541]	389,-
30 L	Czerwony	[251543]	389,-
30 L	Czarny	[251546]	389,-

D KOSZ NA ŚMIECI LISTON

Kosz z pokrywą i uchwytami do przenoszenia. Doskonały do zastosowania jako kosz na śmieci lub pojemnik na odpady łatwopalne. Wysokość: 780 mm. Średnica: 550 mm. Materiał: Galwanizowany. Pokrywa: Tak.

Pojemność	Kolor	Nr art.	Cena
160 L	Galwanizowany	[251561]	669,-
160 L	Czerwony	[251563]	669,-
160 L	Czarny	[251566]	669,-

WYPOSAŻENIE DODATKOWE

1	Worki sanitarne, 100 szt., 30 L, biały	[20553]	19,-
1	Worki na śmieci, 50 szt., 50 L	[24651]	41,-
1	Podstawa z kołami do kosza	[25291]	299,-
1	Worki na śmieci, 25 szt., 125 L, czarny	[20520]	39,-
1	Pojemne worki na odpady, 10 szt., 190-240 L	[24586]	19,-



KOSZ NA ODPADY ŁATWOPALNE MUMFORD

Kosz na materiały łatwopalne z certyfikatem FM i UL. Materiał: Stal. Kolor: Czerwony. Certyfikat: FM approved.

Wysokość	Średnica	Pojemność	Nr art.	Cena
465 mm	355 mm	38 L	[31100]	479,-
515 mm	410 mm	53 L	[31101]	539,-
595 mm	465 mm	79 L	[31102]	799,-



Zapobiega wyciekom



DOZOWNIK ROZPUSSZCZALNIKÓW BRYANT

Dozownik rozpuszczalników i innych płynnych substancji łatwopalnych. Materiał: Stal. Pojemność: 2 L. Kolor: Czerwony. Certyfikat: FM approved.

Dozownik rozpuszczalników	[24713]	369,-
---------------------------	---------	--------------



WORKI SANITARNE

Odporne na perforację worki do pojemników na śmieci. Sprzedawane w zestawach.

Worki sanitarne, 100 szt., 30 L, biały	[20553]	19,-
Worki sanitarne, 25 szt., 90 L, biały	[24594]	25,-
Worki sanitarne, 15 szt., 110 L, biały	[24593]	19,-



POJEMNE WORKI NA ODPADY

Niezwykle pojemne plastikowe worki do dużych pojemników na odpady. Kolor: szary.

Pojemne worki na odpady, 10 szt., 120-140 L	[24585]	17,-
Pojemne worki na odpady, 10 szt., 190-240 L	[24586]	19,-
Pojemne worki na odpady, 80 szt., 390 L	[24587]	399,-
Pojemne worki na odpady, 30 szt., 660 L	[24588]	269,-



WORKI NA ŚMIECI

Duża pojemność. S 870 x W 900 mm, grubość 50 µm.

Worki na śmieci, 25 szt., 60 L, czarny	[25009]	25,-
Worki na śmieci, 25 szt., 125 L, czarny	[20520]	39,-
Worki na śmieci, 25 szt., 60 L, przezroczysty	[24570]	19,-
Worki na śmieci, 25 szt., 110 L, czarny	[20605]	39,-
Worki na śmieci, 25 szt., 125 L, przezroczysty	[24571]	35,-
Worki na śmieci, 25 szt., 125 L, czerwony	[24575]	36,-
Worki na śmieci, 25 szt., 125 L, zielony	[24576]	36,-



WIĄZANE WORKI NA ŚMIECI

Mocne worki na śmieci. Posiadają praktyczne ściągacze. Opakowanie 10 szt. Wysokość: 1250 mm. Szerokość: 750 mm. Grubość: 0,05 mm. Materiał: Polietylen. Ilość /opakowanie: 10. Pojemność: 125 L. Kolor: Czarny.

Wiązane worki na śmieci	[24579]	15,-
-------------------------	---------	-------------

WORKI NA ŚMIECI

Trwałe worki, doskonałe do ostrych i postrzępionych odpadów. Grube i pojemne worki odporne na rozerwanie. Doskonałe na szkło i ostre odpady. Wysokość: 1150 mm. Szerokość: 750 mm. Grubość: 0,125 mm. Materiał: Polietylen. Ilość /opakowanie: 10. Pojemność: 125 L. Kolor: Niebieski.

Worki na śmieci	[24580]	35,-
-----------------	---------	-------------



UCHWYT NA WORKI SANITARNE

Praktyczny uchwyt na worki sanitarne. Wykonany z chromowanej stali i wyposażony w pokrywę. Montaż do ściany dla łatwego dostępu. Łatwa wymiana worka. Wysokość: 80 mm. Długość: 180 mm. Szerokość: 160 mm. Materiał: Stal. Pokrywa: Tak. Kolor: Chrom.

Uchwyt na worki sanitarne	[24604]	68,-
---------------------------	---------	-------------



WORKI NA ŚMIECI ZE ŚCIĄGACZEM

Worki na śmieci ze ściągaczem. Nadają się do opakowań i innych odpadów przemysłowych. Rolka zawiera 10 szt. Wysokość: 1600 mm. Szerokość: 450 mm. Grubość: 0,05 mm. Materiał: Polietylen. Ilość / opakowanie: 10. Pojemność: 240 L. Kolor: Transparentny.

Worki na śmieci ze ściągaczem	[23353]	19,-
-------------------------------	---------	-------------



WORKI BIODEGRADOWALNE

Mocne worki na śmieci wykonane w 100% z materiałów biodegradowalnych. U dołu zgrzew „star-seal” zapewniający wytrzymałość. Polecamy użytkowanie razem z uchwytem na worek.

Worki biodegradowalne, 25 szt., 20 L	[20554]	15,-
Worki biodegradowalne, 40 szt., 35 L	[20555]	50,-
Worki biodegradowalne, 32 szt., 50 L	[20556]	55,-
Worki biodegradowalne, 20 szt., 80 L	[20557]	59,-
Worki biodegradowalne, 10 szt., 125 L	[20558]	44,-



MOBILNY KONTENER NA ODPADY CLASSIC

Wypożyczony w dwa praktyczne uchwyty i cztery duże, obrotowe koła z gumy, w tym dwa wyposażone w hamulce. Łatwy do przemieszczenia, opróżnienia i wyczyszczenia. Wykonany ze stabilnego HDPE UV. Wysokość: 1220 mm. Szerokość: 1255 mm. Głębokość: 775 mm. Model: AFNOR EN-840. Materiał: Polietylen HD. Pokrywa: Tak. Pojemność: 660 L. Kolor: Zielony.

Mobilny kontener na odpady [231261] **1.499,-**



669,-

MOBILNY KONTENER NA ODPADY CLASSIC

Kontener na odpady z dwoma dużymi kołami i jednym mniejszym znajdującym się w przedniej części. Łatwy do przemieszczenia, opróżnienia i wyczyszczenia. Wykonany ze stabilnego HDPE UV. Wysokość: 1095 mm. Szerokość: 750 mm. Głębokość: 805 mm. Model: AFNOR EN-840. Materiał: Polietylen HD. Pojemność: 370 L. Kolor: Zielony.

Mobilny kontener na odpady [204001] **669,-**



MOBILNE KOSZE NA ODPADY CLASSIC

Poręczny transport i opróżnianie. Dostępne w 5 różnych kolorach, co ułatwia segregację odpadów. Zgodne ze standardem AFNOR. Model: AFNOR EN-840. Materiał: Polietylen HD.

Pojemność: 80 L

Kolor	Wysokość	Szerokość	Głębokość	Nr art.	Cena
A Zielony	940 mm	445 mm	505 mm	[229051]	339,-
A Szary	940 mm	445 mm	505 mm	[229053]	339,-

Pojemność: 140 L

B Zielony	1065 mm	480 mm	550 mm	[220001]	349,-
B Szary	1065 mm	480 mm	550 mm	[220003]	349,-
B Niebieski	1065 mm	480 mm	550 mm	[220005]	349,-

Pojemność: 190 L

C Zielony	1075 mm	550 mm	705 mm	[203981]	319,-
C Szary	1075 mm	550 mm	705 mm	[203983]	319,-
C Niebieski	1075 mm	550 mm	705 mm	[203985]	319,-

Pojemność: 370 L

D Zielony	1070 mm	750 mm	805 mm	[203991]	599,-
D Szary	1070 mm	750 mm	805 mm	[203993]	599,-
D Niebieski	1070 mm	750 mm	805 mm	[203995]	599,-



Zamykana pokrywa

MOBILNE KOSZE NA ODPADY EDWARD

Praktyczne kosze wykonane z tworzywa sztucznego lub stali galwanizowanej. Dostępne z różnymi typami pokryw. Wysokość: 1075 mm. Szerokość: 545 mm. Głębokość: 690 mm. Model: AFNOR EN-840. Materiał: Polietylen HD. Pojemność: 190 L.

Pokrywa	Kolor	Nr art.	Cena
E Dwukierunkowy dostęp	Zielony	[205751]	659,-
E Dwukierunkowy dostęp	Szary	[205753]	659,-
F Pokrywa z otworem na puszki	Zielony	[205711]	659,-
F Pokrywa z otworem na papier	Niebieski	[205725]	659,-



KOSZ NA ODPADY EDWARD

Kosz na śmieci z dwoma dużymi, gumowymi kółkami i praktyczną ręczką. Pojemnik wykonany z galwanizowanej stali, wytrzymałej i żywotnej. Wysokość: 1080 mm. Szerokość: 740 mm. Głębokość: 600 mm. Model: DIN EN-840. Materiał: Galwanizowany na gorąco. Pojemność: 240 L.

[20573] **2.269,-**

179,-

Do użytku w pomieszczeniach



KOSZ DO SEGREGACJI LEWIS

Praktyczne kosze na kółkach z dwoma uchwytami. Usprawniają gospodarkę odpadami. Do użytku wewnątrz budynków. Pokrywy dostępne w wielu kolorach, co usprawnia segregację - oddzielny kolor dla każdego typu odpadów. Wysokość: 886 mm. Długość: 600 mm. Szerokość: 568 mm. Materiał: Polipropylen. Pokrywa: Tak. Pojemność: 120 L. Kolor: Czarny.

Kolor pokrywy	Nr art.	Cena
Czarny	[246301]	179,-
Szary	[246302]	179,-
Żółty	[246303]	179,-
Niebieski	[246304]	179,-
Zielony	[246305]	179,-
Czerwony	[246306]	179,-



UCHWYT DO KOSZA NA ŚMIECI

Praktyczny uchwyt, który ułatwia opróżnianie pojemników o pojemności 40-400 L. Odległość między tunelami widłowymi 760 mm. Szerokość tunelu: 180 mm. Maks. wysokość pojemnika: 1210 mm. Długość: 1140 mm. Szerokość: 1120 mm. Wymiar kieszeni na widły (SxW): 180x80 mm. Kolor: Niebieski. Zmontowane.

Uchwyt do kosza na śmieci [25961] **1.599,-**



Od
259,-



KOSZE I KONTENERY NA ODPADY HENRY

Zgodne z europejskim standardem DIN-EN840. Łatwe do opróżnienia i przeniesienia w dowolne miejsce. Model: DIN EN-840. Materiał: Politylen HD. Pokrywa: Tak.

Pojemność: 80 L

Kolor	Wysokość	Szerokość	Głębokość	Nr art.	Cena
A Niebieski	930 mm	445 mm	525 mm	[229015]	259,-
A Zielony	930 mm	445 mm	525 mm	[229011]	259,-
A Szary	930 mm	445 mm	525 mm	[229013]	259,-

Pojemność: 120 L

B Niebieski	930 mm	480 mm	555 mm	[229025]	269,-
B Zielony	930 mm	480 mm	555 mm	[229021]	269,-
B Szary	930 mm	480 mm	555 mm	[229023]	269,-

Pojemność: 240 L

C Niebieski	1070 mm	580 mm	740 mm	[229035]	339,-
C Zielony	1070 mm	580 mm	740 mm	[229031]	339,-
C Szary	1070 mm	580 mm	740 mm	[229033]	339,-

Pojemność: 360 L

D Szary	1100 mm	620 mm	860 mm	[229043]	479,-
---------	---------	--------	--------	----------	--------------

Pojemność: 1000 L

E Szary	1340 mm	1200 mm	1090 mm	[26024]	1.879,-
---------	---------	---------	---------	---------	----------------

Od
1.569,-



KONTENER WYWROTKA AZURE

Solidny kontener wywrotka ze znakiem CE wyposażony w czołową płytę dociskową aktywującą mechanizm automatycznego opróżniania. Po opróżnieniu następuje automatyczny powrót do pozycji wyjściowej i zatrzaśnięcie blokad. Zaprojektowany do użytku z wózkami widłowymi i odporny na trudne warunki. Materiał: Stal. Wymiar kieszeni na widły (SxW): 230x100 mm. Kolor: Niebieski. Certyfikat: CE.

Pojemność	Wysokość	Długość	Szerokość	Nośność	Rozmiar między widłami	Nr art.	Cena
150 L	580 mm	815 mm	760 mm	500 kg	630 mm	[305010]	1.569,-
300 L	750 mm	1235 mm	840 mm	600 kg	630 mm	[305011]	2.399,-
600 L	870 mm	1525 mm	865 mm	800 kg	630 mm	[305012]	2.899,-
900 L	870 mm	1525 mm	1215 mm	1000 kg	630 mm	[305013]	3.299,-
1100 L	1045 mm	1700 mm	1215 mm	1200 kg	630 mm	[305014]	4.399,-
1600 L	1248 mm	2073 mm	1066 mm	1400 kg	630 mm	[305015]	5.199,-
2000 L	1248 mm	2073 mm	1316 mm	1600 kg	1035 mm	[305016]	6.599,-
2500 L	1248 mm	2073 mm	1566 mm	1800 kg	1035 mm	[305017]	7.399,-
3000 L	1248 mm	2073 mm	1866 mm	2000 kg	1035 mm	[305018]	7.999,-



POKRYWA DO KONTENERÓW AZURE / SPECTRA

Dwuczęściowa pokrywa na zawiasach do kontenerów. Materiał: Stal. Kolor: Szary.

Długość	Szerokość	Przystosowany do	Nr art.	Cena
815 mm	760 mm	150 L	[305050]	419,-
1235 mm	840 mm	300 L	[305051]	589,-
1525 mm	865 mm	600 L	[305052]	689,-
1525 mm	1215 mm	900 L	[305053]	859,-
1700 mm	1215 mm	1100 L	[305054]	999,-
2073 mm	1066 mm	1600 L	[305055]	1.179,-
2073 mm	1316 mm	2000 L	[305056]	1.409,-
2073 mm	1566 mm	2500 L	[305057]	1.749,-
2073 mm	1866 mm	3000 L	[305058]	2.019,-



NAKLEJKA Z OZNACZENIEM ODPADÓW

Samoprzylepne naklejki do oznaczania pojemników na śmieci. Wysokość: 297 mm. Szerokość: 341 mm.

Wiadomość	Kolor	Nr art.	Cena
Miękkie tworzywa sztuczne	Pomarańczowy	[306101]	20,-
Twarde tworzywa sztuczne	Pomarańczowy	[306102]	20,-
Drewniany	Pomarańczowy	[306103]	20,-
Odpady palne	Pomarańczowy	[306104]	20,-
Odpady ogrodowe	Brązowy	[306105]	20,-
Materiał organiczny	Brązowy	[306106]	20,-
Kartonowe	Niebieski	[306107]	20,-
Papierowy	Niebieski	[306108]	20,-
Składowisko	Biały	[306109]	20,-
Metalowy	Szary	[306111]	20,-
Fluorescencyjny	Purpurowy	[306112]	20,-
Przezroczyste szkło	Zielony	[306113]	20,-
Kolorowe szkło	Zielony	[306114]	20,-


AKCESORIA DO KONTENERÓW

❶ Koła do kontenera wywrotki, nylonowe, Ø 150 mm	[30491]	269,-
❷ Koła do kontenera wywrotki, nylonowe, Ø 200 mm	[30700]	599,-
❸ Koła do kontenera wywrotki, poliuretanowe, Ø 160 mm	[30087]	419,-
❹ Koła do kontenera wywrotki, poliuretanowe, Ø 200 mm	[30701]	529,-
❺ Podstawy dystansowe do kontenera wywrotki, 4 szt., czarny	[30089]	309,-



*Automatyczne
opróżnianie
i powrót*

Uchwyt do opróżniania ręcznego



KONTENERY WYWROTKI W RÓŻNYCH KOLORACH SPECTRA

Dla łatwego sortowania odpadów oferujemy kontenery w różnych kolorach i rozmiarach. Automatyczny powrót po opróżnieniu i zatrzaśnięcie blokady. Czołowa płyta dociskowa umożliwia automatyczny rozładunek. Pusty kontener powraca do pozycji wyjściowej. Materiał: Stal. Wymiar kieszeni na widły (SxW): 230x100 mm.

Kolor (zastąp X w Nr art. numerem koloru)

1 = Czerwony, 2 = Zielony, 3 = Szary, 4 = Brązowy, 5 = Czarny, 6 = Biały, 7 = Żółty, 8 = Pomarańczowy

Pojemność	Wysokość	Długość	Szerokość	Nośność	Rozmiar między widłami	Nr art.	Cena
150 L	580 mm	815 mm	760 mm	500 kg	630 mm	[305010X]	1.629,-
300 L	750 mm	1235 mm	840 mm	600 kg	630 mm	[305011X]	2.089,-
600 L	870 mm	1525 mm	865 mm	800 kg	630 mm	[305012X]	2.599,-
900 L	870 mm	1525 mm	1215 mm	1000 kg	630 mm	[305013X]	2.989,-
1100 L	1045 mm	1700 mm	1215 mm	1200 kg	630 mm	[305014X]	3.999,-
1600 L	1248 mm	2073 mm	1066 mm	1400 kg	630 mm	[305015X]	4.799,-
2000 L	1248 mm	2073 mm	1316 mm	1600 kg	1035 mm	[305016X]	6.099,-
2500 L	1248 mm	2073 mm	1566 mm	1800 kg	1035 mm	[305017X]	6.819,-
3000 L	1248 mm	2073 mm	1866 mm	2000 kg	1035 mm	[305018X]	7.499,-



1 = Czerwony:
Odpady
niebezpieczne

2 = Zielony:
Szkło

3 = Szary: Metal

4 = Brązowy:
Odpady do
kompostowania



5 = Czarny:
Odpady
drukarskie



6 = Biały: Plastik



7 = Żółty:
Tkaniny



8 = Pomarańczowy:
Odpady
palne

2.459,-



MOBILNY KONTENER WYWROTKA

Funkcyjny i trwały mobilny kontener wywrotka. Łatwo przemieszczać ręcznie lub przy pomocy wózka. Wysokość: 1060 mm. Długość: 1200 mm. Szerokość: 900 mm. Głębokość: 1200 mm. Nośność: 300 kg. Materiał: Stal. Pojemność: 300 L. Kolor: Niebieski. Zmontowane.

Mobilny kontener wywrotka [30038] **2.459,-**



KONTENER WYWROTKA

Kontener wywrotka o niskich bokach. Do wszystkich typów odpadów. Łatwe napełnianie. Eliminuje potrzebę dźwigania. Ręczne opróżnianie przy pomocy dźwigni. Wysokość: 520 mm. Długość: 1620 mm. Materiał: Stal. Wymiar kieszeni na widły (SxW): 230x100 mm. Rozmiar między widłami: 630 mm. Szerokość wideł: 280 mm. Kolor: Niebieski.

Szerokość	Nośność	Pojemność	Nr art.	Cena
1055 mm	800 kg	550 L	[305021]	2.619,-
1386 mm	900 kg	750 L	[305022]	2.839,-
1560 mm	1000 kg	900 L	[305023]	3.189,-
2060 mm	1100 kg	1160 L	[305024]	3.899,-



Automatyczny system opróżniania!



KONTENER Z DOLNYM OPRÓŻNIANIEM

Praktyczny kontener do wszystkich rodzajów odpadów. Transport przy pomocy wózka paletowego, widłowego lub sztaplarki. Mechanizm opróżniania można wygodnie obsługiwać z kabiny wózka. Można sztaplować. Dostępny model z pokrywą lub bez. Materiał: Stal. Wymiar kieszeni na widły (SxW): 220x100 mm. Kolor: Niebieski. Certyfikat: CE.

Pojemność	Wysokość	Długość	Szerokość	Nośność	Pokrywa	Nr art.	Cena
700 L	900 mm	1200 mm	800 mm	800 kg	Nie	[259711]	3.699,-
1000 L	1100 mm	1200 mm	900 mm	1000 kg	Nie	[259721]	4.389,-
1800 L	1300 mm	1600 mm	1000 mm	1600 kg	Nie	[259731]	5.949,-
700 L	900 mm	1200 mm	800 mm	800 kg	Tak	[259712]	4.229,-
1000 L	1100 mm	1200 mm	900 mm	1000 kg	Tak	[259722]	4.989,-
1800 L	1300 mm	1600 mm	1000 mm	1600 kg	Tak	[259732]	6.799,-



Automatyczny rozładunek, powrót i zatrzaśnięcie blokady



KONTENER WYWROTKA Z POKRYWĄ

Kontener wywrotka z pokrywą. Wyposażony w czołową płytę dociskową umożliwiającą opróżnianie. Automatyczny powrót i zatrzaśnięcie blokady. Pokrywa otwierana na przedniej i tylnej krawędzi. Materiał: Stal. Wymiar kieszeni na widły (SxW): 230x100 mm. Kolor: Niebieski.

Wysokość	Długość	Szerokość	Nośność	Rozmiar między widłami	Pojemność	Nr art.	Cena
900 mm	820 mm	780 mm	500 kg	630 mm	150 L	[305040]	2.749,-
1110 mm	1240 mm	860 mm	600 kg	630 mm	300 L	[305041]	3.599,-
1295 mm	1530 mm	880 mm	800 kg	630 mm	600 L	[305042]	4.379,-
1295 mm	1530 mm	1230 mm	1000 kg	630 mm	900 L	[305043]	5.109,-
1545 mm	1705 mm	1230 mm	1200 kg	630 mm	1100 L	[305044]	7.019,-
1845 mm	2080 mm	1080 mm	1400 kg	630 mm	1600 L	[305045]	8.339,-
1845 mm	2080 mm	1330 mm	1600 kg	1035 mm	2000 L	[305046]	9.999,-



Koła nylonowe: 2 stałe i 2 skrotne



Koła poliuretanowe: 2 stałe i 2 skrotne



Blokada widel



Podstawy dystansowe

AKCESORIA DO KONTENERÓW

Koła do kontenera wywrotki, nylonowe, Ø 150 mm	[30491]	269,-
Koła do kontenera wywrotki, nylonowe, Ø 200 mm	[30700]	599,-
Koła do kontenera wywrotki, poliuretanowe, Ø 160 mm	[30087]	419,-
Koła do kontenera wywrotki, poliuretanowe, Ø 200 mm	[30701]	529,-
Podstawy dystansowe do kontenera wywrotki, 4 szt., czarny	[30089]	309,-



Półka z perforacją



Uchwyt na dokumenty po wewnętrznej stronie drzwi



SZAFKA NA CHEMIKALIA

Zamykana szafka do przechowywania chemikaliów. Otwory wentylacyjne w drzwiach i daszku. Wysokość: 1900 mm. Szerokość: 1000 mm. Głębokość: 400 mm. Materiał: Stal. Wym. wewn: G 365 mm. Szerokość półki: 965 mm. Kolor drzwi: Jasnoszary. Kolor korpusu: Jasnoszary. Zmontowane.

Szafka na chemikalia [26640] **3.299,-**

PÓŁKA NA CHEMIKALIA

Stalowa półka dodatkowa z perforacją. Do szafy na chemikalia. Wysokość: 50 mm. Szerokość: 965 mm. Głębokość: 365 mm. Kolor: Jasnoszary.

Półka na chemikalia [266400] **279,-**



299,-

SCHOWEK NA DOKUMENTY

Schówek na dokumenty odporny na warunki atmosferyczne. Zapewnia sprawne przechowanie i dobry dostęp do instrukcji oraz innych niezbędnych dokumentów. Łatwe mocowanie przy pomocy taśmy dwustronnej. Wysokość: 368 mm. Szerokość: 279 mm. Głębokość: 54 mm. Zmontowane.

[24750] **299,-**



SZAFKA NA BUTLE GAZOWE

Wentylowana szafka do przechowywania butli gazowych na zewnątrz budynków. Wyposażona w zamek cylindryczny z 3 trzema kluczami. Materiał: Stal. Typ zamka: Zamek na klucz. Kolor: Galwanizowany. Zmontowane.

	Wysokość	Szerokość	Głębokość	Nr art.	Cena
A	730 mm	700 mm	400 mm	[755234]	2.349,-
B	1050 mm	960 mm	476 mm	[755232]	4.079,-
C	2050 mm	960 mm	476 mm	[755233]	4.769,-



Od
3.199,-



OGNIOODPORNĄ SZAFKA NA CHEMIKALIA FORMULA

Zamykana szafka do przechowywania chemikaliów z izolacją przeciwo-ogniową (ognioodporny materiał izolacyjny zgodny z normą Euroclass A1). Posiada kanał wentylacyjny, zdejmowany front cokołu i półki z podwyższonymi krawędziami oraz zamkniętymi narożnikami. Możliwość wyboru wysokiej jakości zamka na klucz lub elektronicznego zamka szyfrowego. Szerokość: 1000 mm. Nośność półki: 80 kg. Materiał: Stal. Kolor: Biały. Zmontowane.

Typ zamka: Zamek na klucz

Wysokość	Głębokość	Wym. wewn	Nr art.	Cena
895 mm	300 mm	S 925 x G 275 mm	[755204]	3.199,-
895 mm	450 mm	S 925 x G 410 mm	[755205]	3.679,-
895 mm	600 mm	S 925 x G 560 mm	[755206]	3.719,-
1295 mm	450 mm	S 925 x G 410 mm	[755203]	4.139,-
2095 mm	450 mm	S 925 x G 410 mm	[755200]	5.199,-
2095 mm	600 mm	S 925 x G 560 mm	[755201]	5.459,-

Typ zamka: Zamek elektroniczny

895 mm	300 mm	S 925 x G 275 mm	[755238]	4.259,-
895 mm	450 mm	S 925 x G 410 mm	[755239]	4.749,-
895 mm	600 mm	S 925 x G 560 mm	[755240]	4.679,-
1295 mm	450 mm	S 925 x G 410 mm	[755241]	5.159,-
2095 mm	450 mm	S 925 x G 410 mm	[755236]	7.129,-
2095 mm	600 mm	S 925 x G 560 mm	[755237]	7.419,-



PALETA WYCHWYTOWA

Paleta wychwytowa, która zbiera wycieki z beczek i innych pojemników. Można połączyć kilka wanien. Wysokość: 140 mm. Szerokość: 1245 mm. Materiał: Politylen. Poziom: Tak. Kolor: Szary.

Pojemność	Głębokość	Nośność	Ilość beczek	Nr art.	Cena
A 90 L	635 mm	1090 kg	2	[24700]	799,-
B 185 L	1245 mm	2250 kg	4	[24701]	1.369,-

WYPOSAŻENIE DODATKOWE

D Rampa najazdowa, do palet wychwytowych, 1220x840x160 mm, żółty	[24702]	1.439,-
E Rampa najazdowa, do palet wychwytowych, 1220x840x160 mm, czarny	[24714]	1.289,-
F Łącznik do palet wychwytowych	[22174]	129,-
G Zestaw odpływowy do palet wychwytowych	[22175]	209,-



WANNA WYCHWYTOWA

Praktyczna wanna wychwytowa do bezpiecznego przechowywania beczek w pozycji pionowej. Wysokość: 440 mm. Długość: 1500 mm. Materiał: Politylen. Kolor: Żółty.

Szerokość	Pojemność	Nr art.	Cena
1100 mm	250 L	[24791]	1.439,-
1300 mm	310 L	[24792]	1.549,-

F



Od
979,-

WANNA WYCHWYTOWA

Funkcjonalna wanna wychwytowa ze zdejmowaną kratką z tworzywa sztucznego. Długość: 1220 mm. Materiał: Politylen. Poziom: Tak. Wymiar kieszeni na widły (SxW): 180x90 mm. Rozmiar między widłami: 545 mm. Kolor: Żółty.

	Wysokość	Szerokość	Nośność	Ilość beczek	Pojemność	Nr art.	Cena
F	450 mm	820 mm	1200 kg	2	230 L	[24788]	979,-
G	390 mm	1220 mm	1500 kg	4	250 L	[24789]	1.329,-

G



H



I



J



K

WANNA WYCHWYTOWA

Wanna wychwytowa do przechowywania niewielkich pojemników, takich jak puszk, butelki itp. Odporna na większość olejów i chemikaliów. Zdejmowana kratka. Materiał: Politylen. Poziom: Tak. Kolor platformy: Czarny. Kolor beczki: Żółty.

	Wysokość	Długość	Szerokość	Nośność	Pojemność	Nr art.	Cena
H	170 mm	595 mm	395 mm	55 kg	22 L	[20180]	279,-
I	170 mm	805 mm	405 mm	55 kg	31 L	[20181]	329,-
J	170 mm	800 mm	605 mm	105 kg	43 L	[20182]	379,-
K	200 mm	1000 mm	605 mm	205 kg	63 L	[20183]	499,-
L	315 mm	804 mm	608 mm	150 kg	70 L	[20184]	569,-
M	185 mm	1195 mm	795 mm	205 kg	104 L	[20185]	749,-

Od
829,-



A

PALETA WYCHWYTOWA

Utrzymuje beczki w miejscu i zbiera wycieki. Do użytku wewnątrz budynków. Materiał: Polietylen. Poziom: Tak. Kolor: Czarny.

	Wysokość	Długość	Szerokość	Nośność	Pojemność	Nr art.	Cena
A	330 mm	1220 mm	820 mm	650 kg	240 L	[20195]	829,-
B	275 mm	1280 mm	1280 mm	1250 kg	230 L	[20196]	1.089,-

B



RAMPA NAJAZDOWA

Do palet wychwytowych na beczki. Wysokość: 275 mm. Długość: 1740 mm. Szerokość: 1000 mm. Nośność: 1000 kg. Materiał: Polietylen. Kolor: Czarny. [20197] **1.459,-**



Od
4.999,-

Można zawiesić kłódkę



SZAFKA NA BECZKI

Zamykana szafka na beczki z drzwiami i górnymi zawiasami. Przygotowana pod kłódkę (brak w zestawie). Posiada galwanizowane dno z kratki stalowej. Materiał: Stal. Kolor: Niebieski.

Wysokość	Szerokość	Głębokość	Ilość beczek	Pojemność	Nr art.	Cena
1400 mm	950 mm	950 mm	1	220 L	[25967]	4.999,-
1350 mm	1280 mm	1040 mm	2	260 L	[25968]	5.999,-
1400 mm	1250 mm	1250 mm	4	380 L	[25969]	7.199,-



ZAMYKANA WANNA WYCHWYTOWA

Zamykana wanna paletowa z drzwiami do użytku wewnątrz i na zewnątrz budynków. Do przechowywania beczek. Wykonana z trwałych materiałów, chroniących zawartość przed brudem i wilgocią. Wysokość: 1690 mm. Długość: 1490 mm. Szerokość: 990 mm. Nośność: 650 kg. Materiał: Polietylen. Pojemność: 230 L. Kolor: Żółty.

Zamykana wanna wychwytowa [20186] **4.049,-**

RAMPA DO ZAMYKANEJ WANNY

Rampa do użytku z zamykaną wanną wychwytową na beczki. Wysokość: 370 mm. Długość: 1740 mm. Szerokość: 1000 mm. Nośność: 1000 kg. Kolor: Czarny.

Rampa do zamykanej wanny [20187] **1.559,-**



PALETA WYCHWYTOWA


Paleta wychwykowa do przechowywania beczek o poj. 200 L. Chroni przed wyciekami. Materiał: Stal. Kolor: Niebieski.

Pojemność	Wysokość	Szerokość	Głębokość	Nr art.	Cena
216 L	545 mm	800 mm	800 mm	[22278]	1.349,-
222 L	415 mm	1200 mm	800 mm	[22279]	1.549,-
253 L	335 mm	1200 mm	1200 mm	[22280]	1.899,-

PALETA WYCHWYTOWA Z KRATKĄ

Wytrzymała paleta na beczki w pozycji pionowej. Materiał: Stal. Poziom: Tak. Wymiar kieszeni na widły (SxW): 140x95 mm. Kolor: Niebieski. Zmontowane.

Wysokość	Długość	Szerokość	Nośność	Pojemność	Nr art.	Cena
340 mm	940 mm	940 mm	500 kg	220 L	[290007]	1.269,-
300 mm	1250 mm	950 mm	1000 kg	240 L	[290008]	1.559,-
300 mm	1250 mm	1250 mm	1500 kg	310 L	[290009]	1.659,-



A STOJAK NA BECZKI

Stojak na beczkę do poziomego składowania. Przeznaczony do umieszczenia na kratce wanny wychwytywowej. Wysokość: 480 mm. Długość: 475 mm. Szerokość: 825 mm. Materiał: Ocynkowany. Ilość beczek: 1. Kolor: Galwanizowany. Zmontowane.

Stojak na beczki [22283] **769,-**

B STOJAK NA BECZKI

Stojak na dwie beczki do poziomego składowania. Przeznaczony do umieszczenia na kratce wanny wychwytywowej. Wysokość: 480 mm. Długość: 1150 mm. Szerokość: 825 mm. Materiał: Ocynkowany. Ilość beczek: 2. Kolor: Galwanizowany. Zmontowane.

Stojak na beczki [22284] **1.039,-**



WÓZEK DO BECZEK

Wózek na dwie beczki w pozycji pionowej lub jedną beczkę w pozycji poziomej w uchwycie. Wyposażony w kratkę metalową i solidny uchwyt. Wózek wyposażono w dwa koła stałe i dwa skrętne z hamulcami. Wysokość: 490 mm. Długość: 1250 mm. Szerokość: 950 mm. Nośność: 1000 kg. Materiał: Stal. Ilość beczek: 2. Pojemność: 240 L. Średnica kół: 160 mm. Typ kół: 2 koła stałe, 2 samonastawne. Kolor: Niebieski. Do samodzielnego montażu.

Wózek do beczek [290209] **1.969,-**



WANNA WYCHWYTOWA

Wanna wychwytowa z polietylenu na 2 standardowe kontenery IBC o pojemności 1000 L. Wysokość: 610 mm. Długość: 2340 mm. Szerokość: 1225 mm. Nośność: 3000 kg. Materiał: Polietylen. Wymiar kieszeni na widły (SxW): 180x90 mm. Pojemność: 1150 L. Kolor: Żółty.
Wanna wychwytowa [24790] **4.509,-**



KONTENER IBC Z PALETĄ

Trwała paleta drewniana z kontenerem IBC. Do żywności zgodnie z Normpack oraz transportu produktów niebezpiecznych z grupy ADR II i III. Klatka z galwanizowanych rur stalowych. Do intensywnego użytkowania. Wysokość: 1165 mm. Długość: 1200 mm. Szerokość: 1000 mm. Materiał palety: Drewno. Pojemność: 1000 L.

Kontener IBC z paletą [73929] **1.409,-**



Można transportować przy pomocy wózków

WANNA WYCHWYTOWA IBC

W pełni spawana wanna wychwytowa na dwa standardowe kontenery IBC o pojemności 1000 L. Wyposażona w galwanizowaną kratkę z siatki metalowej. Wysokość: 750 mm. Długość: 1310 mm. Szerokość: 1310 mm. Materiał: Stal. Poziom: Tak. Pojemność: 1100 L. Kolor: Niebieski.

Wanna wychwytowa IBC [221931] **2.779,-**



KONTENER IBC Z PALETĄ

Kontener IBC na paletcie z tworzywa sztucznego. Do żywności (zgodność z Normpack) i transportu ładunków niebezpiecznych należących do grupy ADR II i III. Klatka wykonana z galwanizowanych rur stalowych i wytrzymuje intensywne użytkowanie. Materiał palety: Plastik. Certyfikat: UN 31HA1/Y/.

Pojemność	Wysokość	Długość	Szerokość	Nr art.	Cena
300 L	1000 mm	800 mm	600 mm	[73935]	1.059,-
600 L	1010 mm	1200 mm	800 mm	[73932]	1.319,-
800 L	1175 mm	1200 mm	800 mm	[73934]	1.389,-
1000 L	1165 mm	1200 mm	1000 mm	[73930]	1.689,-



WANNY WYCHWYTOWE

Wanna wychwytowa z niskimi krawędziami, do montażu na paletach EURO. Usprawnia przechowywanie i transport beczek itp. Zbiera ewentualne wycieki.

Wysokość: 160 mm. Długość: 1200 mm. Szerokość: 800 mm. Materiał: Stal. Pojemność: 150 L. Kolor: Niebieski.

Wanna wychwytowa [20192] **699,-**



WANNY WYCHWYTOWE

Wanna wychwytowa z wysokimi krawędziami, do montażu na paletach EURO. Usprawnia przechowywanie i transport beczek itp. Zbiera ewentualne wycieki. Wysokość: 415 mm. Długość: 1250 mm. Szerokość: 810 mm. Materiał: Stal. Pojemność: 400 L. Kolor: Niebieski.

Wanna wychwytowa [20191] **969,-**



BEZKA PLASTIKOWA

Wytrzymała beczka dopuszczona do kontaktu z żywnością. Wykonana z polietylenu HDPE. Beczka posiada pierścień napinający, który zapobiega wyciekom i chroni zawartość przed dostępem kurzu i drobinek. Szeroki wąż usprawnia napełnianie i opróżnianie. Materiał: Polietylen HD. Kolor: Niebieski.

Pojemność	Wysokość	Średnica	Nr art.	Cena
60 L	628 mm	400 mm	[20173]	179,-
120 L	791 mm	503 mm	[20174]	239,-
220 L	975 mm	590 mm	[20175]	369,-



A UCHWYT NA PUSZKĘ

Uchwyt ułatwiający opróżnianie okrągłych pojemników 20-25 L. Uchwyt można zamontować na podłodze lub ścianie. Ułatwia obsługę ciężkich kanistrów i zapobiega wyciekom. Wysokość: 410 mm. Długość: 280 mm. Szerokość: 260 mm. Nośność: 25 kg.

Uchwyt na puszkę [21204] **689,-**



B UCHWYT NA KANISTER

Uchwyt na pojemniki plastikowe o przekroju kwadratowym i poj. 25 L. Można ustawić na podłodze lub zamocować na ścianie. Usprawnia obsługę ciężkich pojemników i zapobiega wyciekom. Wysokość: 410 mm. Długość: 280 mm. Szerokość: 260 mm. Materiał: Stal. Pojemność: 25 L. Kolor: Galwanizowany. Zmontowane.

Uchwyt na kanister [21203] **679,-**

Od
79,-



WANNY WYCHWYTOWE

Wanna wychwytowa do przechowywania niewielkich pojemników z płynami. Łatwe czyszczenie. Odporna na większość chemikaliów. Materiał: Polipropylen. Kolor: Czarny.

Pojemność	Wysokość	Długość	Szerokość	Nr art.	Cena
9 L	50 mm	790 mm	400 mm	[24793]	79,-
65 L	150 mm	1000 mm	550 mm	[24794]	179,-
64 L	120 mm	800 mm	800 mm	[24795]	229,-
100 L	120 mm	1000 mm	1000 mm	[24799]	319,-



PODNOŚNIK DO BECZEK

Podnośnik łańcuchowy do beczek w pozycji pionowej i poziomej. Nośność: 500 kg. Materiał: Stal. Przystosowane do beczek stalowych: Tak. Kolor: Niebieski. Certyfikat: CE.

Podnośnik do beczek [30122] **219,-**



PODNOŚNIK DO BECZEK

Podnośnik do beczek zamkniętych i otwartych. Maksymalny udźwig 350 kg. Nośność: 350 kg. Materiał: Stal. Przystosowane do beczek stalowych: Tak. Kolor: Niebieski. Certyfikat: CE. Zmontowane.

Podnośnik do beczek [30120] **289,-**



PODNOŚNIK DO BECZEK

Podnośnik do beczek w pozycji pionowej z ręcznym mechanizmem obrotowym. Nasze urządzenie podnoszące umożliwia przechylenie beczki i zablokowanie jej w pozycji poziomej. Nośność: 350 kg. Materiał: Stal. Przystosowane do beczek stalowych: Tak. Kolor: Niebieski. Certyfikat: CE. Zmontowane.

Podnośnik do beczek [30123] **769,-**



PODNOŚNIK DO BECZEK

Podnośnik do beczek w pozycji pionowej z funkcją przechylania i łatwego opróżniania. Nasze urządzenie podnoszące umożliwia przechylenie i zablokowanie beczki pod dowolnym kątem. Nośność: 365 kg. Materiał: Stal. Przystosowane do beczek stalowych: Tak. Kolor: Niebieski. Certyfikat: CE. Zmontowane.

Podnośnik do beczek [30124] **1.659,-**



A UCHWYT DO BECZEK

Uchwyt do podnoszenia beczek za pomocą wózka widłowego. Ramiona zaciskają beczkę automatycznie. Nośność: 680 kg. Materiał: Stal. Wymiar kieszeni na widły (SxW): 140x51 mm. Przystosowane do beczek stalowych: Tak. Kolor: Niebieski. Certyfikat: CE. Zmontowane.

Uchwyt do beczek [25980] **1.279,-**

B AUTOMATYCZNY UCHWYT DO BECZEK

Uchwyt do transportu plastikowych beczek przy pomocy wózka. Uchwyt automatycznie chwytą beczkę. Nośność: 450 kg. Materiał: Stal. Wymiar kieszeni na widły (SxW): 137x38 mm. Przystosowane do beczek stalowych: Nie. Kolor: Niebieski. Certyfikat: CE. Zmontowane.

Automatyczny uchwyt do beczek [30126] **619,-**



WÓZEK DO BECZEK

Wózek transportowy o niskim profilu. Z kołem skrętnym i zdejmowanym uchwytem pozwalającym ustawić wózek pod kątem, dzięki czemu można go łatwo wsunąć pod beczkę. Wbudowany klucz do

beczki w uchwycie. Wysokość: 950 mm. Długość: 750 mm. Szerokość: 570 mm. Nośność: 500 kg. Materiał: Stal. Ilość beczek: 1. Bieżnik opon: Poliuteran. Kolor: Niebieski. Zmontowane.

Wózek do beczek [30132] **609,-**



WÓZEK DO BECZEK

Posiada dwa stałe uchwyty oraz jeden ruchomy. Wyposażony w dwa koła stałe i jedno skrętne, stopki i uchwyty z ochraniaczami na dłonie. Wysokość: 730 mm. Długość: 1600 mm. Szerokość: 650 mm. Nośność: 400 kg. Materiał: Stal. Ilość beczek: 1. Bieżnik opon: Pełna guma. Kolor: Niebieski. Zmontowane.

Wózek do beczek [30127] **749,-**



STOJAK NA BECZKI

Stojak na dwie beczki o poj. 200 L każda. Stojaki można sztaplować (maks. 3 stojaki w pionie) i transportować przy pomocy wózka widłowego. Wysokość: 300 mm. Szerokość: 1200 mm. Głębokość: 760 mm. Materiał: Stal. Wymiar kieszeni na widły (SxW): 180x70 mm. Rozmiar między widłami: 830 mm. Ilość beczek: 2. Kolor: Żółty.

Stojak na beczki [22078] **429,-**



449,-

MOBILNY STOJAK NA BECZKI

Mobilny stojak na beczki. Ułatwia przechylenie i opróżnianie oraz transport beczek o poj. 200 L. Dwa koła stałe i dwa skrętne. Wysokość: 510 mm. Długość: 810 mm. Szerokość: 505 mm. Nośność: 300 kg. Materiał: Stal. Ilość beczek: 1. Bieżnik opon: Nylon. Kolor: Niebieski. Do samodzielnego montażu.

Mobilny stojak na beczki [31226] **449,-**



WÓZEK DO BECZEK

Wózek do transportu beczek o pojemności 200 L. Wyposażony w koła skrętne. Średnica: 600 mm. Nośność: 410 kg. Materiał: Stal. Ilość beczek: 1. Bieżnik opon: Nylon. Kolor: Niebieski. Zmontowane.

Wózek do beczek [31119] **329,-**

WÓZEK DO BECZEK

Wózek z podporami i gumowymi kołami pneumatycznymi oraz wygodnymi uchwytami do prowadzenia. Nasz wózek ułatwia transport ciężkich beczek. Wyposażony w dwa giętkie gumowe koła pneumatyczne. Wysokość: 1390 mm. Szerokość: 620 mm. Nośność: 200 kg. Materiał: Stal. Bieżnik opon: Pneumatyczne. Kolor: Żółty.

Wózek do beczek [22063] **1.239,-**



CE



1.299,-

**WÓZEK DO BECZEK 3 W 1**

Przechylny i obrotowy wózek do transportu i opróżniania beczek. Można blokować w różnych pozycjach. Dwa koła stałe i dwa skrętne. Wysokość: 1675 mm. Długość: 920 mm. Szerokość: 870 mm. Nośność: 365 kg. Materiał: Stal. Kolor: Niebieski. Certyfikat: CE. Do samodzielnego montażu.

Wózek do beczek 3 w 1 [30131] **1.299,-**

CE

**HYDRAULICZNY WÓZEK DO BECZEK**

Wózek hydrauliczny z dwoma dużymi kołami i mniejszym kołem skrętnym. Wysokość: 1050 mm. Długość: 820 mm. Szerokość: 800 mm. Nośność: 250 kg. Materiał: Stal. Wysokość podnoszenia: 245 mm. Ilość beczek: 1. Bieżnik opon: Poliuretan. Kolor: Niebieski. Certyfikat: CE. Zmontowane.

Hydrauliczny wózek do beczek [30130] **1.659,-**

CE

5.299,-



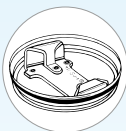
Blokada pod dowolnym kątem

HYDRAULICZNY PODNOŚNIK DO BECZEK

Hydrauliczny podnośnik do beczek o poj 210 L. Beczkę można przenosić w pozycji pionowej, poziomej i pod kątem 120°. Funkcja szybkiego podnoszenia (Quick-lift) uruchamiana za pomocą przycisku nożnego w stanie niezaladowanym. Tylne koła skrętne Wysokość: 2000 mm. Długość:

1300 mm. Szerokość: 940 mm. Nośność: 400 kg. Materiał: Stal. Przystosowane do beczek stalowych. Tak. Bieżnik opon: Poliuretan. Średnica kół: 180 mm. Kolor: Niebieski. Certyfikat: CE. Zmontowane.

Hydrauliczny podnośnik do beczek [30136] **5.299,-**



Pomaga opróżniać beczki

**KRAN DO BECZEK**

Kran ułatwiający opróżnianie beczek. Pasuje do typowej beczki i można go montować na różnych beczkach bez konieczności ich podnoszenia. Materiał: Plastik. Kolor: Niebieski.


Kran do beczek [25000] **219,-**



KLUCZ DO BECZEK

Klucz do beczek, pasuje do 7 różnych pokryw 2" i 3/4".

Klucz do beczek [24739] **219,-**



MOSIĘŻNE KRANY DO BECZEK

- C Kran do beczek, 3/4" NPT, mosiądz [24733] **239,-**
- D Kran do beczek, regulowany, gwint 3/4" NPT, mosiądz [24734] **299,-**
- E Kran do beczek, gwint 2" NPT, mosiądz [24735] **879,-**



LEJEK DO BECZEK Z POKRYWĄ

Lejek z pokrywą ułatwiający opróżnianie beczek z olejów i płynów. Wykonany z trwałego materiału, który jest odporny na większość chemikaliów. Wysokość: 230 mm. Średnica: 610 mm. Materiał: Polietylen. Kolor: Żółty.


Lejek do beczek z pokrywą [20188] **329,-**



OTWIERACZ DO BECZEK I KANISTRÓW

Otwieracz do beczek i pojemników z pokrywami o średnicy Ø 51-63 mm. Materiał: Plastik.

Otwieracz do beczek i kanistrów [24748] **69,-**



ADAPTERY DO BECZEK

Adaptery do beczek i kanistrów.

- F Adapter do beczek, 70x6 do 2" BSP, niebieski [24740] **32,-**
- G Adapter do beczek, 56x4 do 2" BSP, pomarańczowy [24741] **32,-**
- H Adapter do beczek, DIN 60 do 2" BSP, żółty [24742] **32,-**




LEJEK DO BECZEK Z POKRYWĄ

Wysokość: 83 mm. Średnica: 533 mm. Kolor: Szary. Lejek do beczek z pokrywą [24736] **299,-**

POKRYWA DO LEJKA

Wysokość: 32 mm. Średnica: 482 mm. Kolor: Szary. Pokrywa do lejka [24738] **229,-**



PLASTIKOWE KRANY DO BECZEK

Materiał: Plastik. Kolor: Brązowy.

- | Nazwa art. | Nr art. | Cena |
|---|---------|-------------|
| A Plastikowy kran do beczek, gwint 2" BSP | [24743] | 79,- |
| B Plastikowy kran do beczek, gwint 3/4" BSP | [24744] | 15,- |



PLASTIKOWE KORKI DO BECZEK

Korki zmniejszające otwór do rozmiaru 3/4". Materiał: Plastik. Kolor: Biały.

- | Nazwa art. | Nr art. | Cena |
|--|---------|-------------|
| I Korek do beczek, gwint Mauser - 3/4" | [24745] | 19,- |
| J Korek do beczek, gwint Tri Sure - 3/4" | [24746] | 19,- |
| K Korek do beczek, gwint 2" BSP - 3/4" | [24747] | 19,- |



LEJEK DO CIECZY PALNYCH

Wysokość: 83 mm. Średnica: 533 mm. Kolor: Szary. Lejek do cieczy palnych [24737] **779,-**



LEJEK Z ZAMYKANĄ POKRYWĄ

Stalowy lejek z automatycznie zamykaną pokrywą, gwint 2". Można przykręcić bezpośrednio do beczki. Długość rurki: 152 mm. Wysokość: 254 mm. Średnica: 273 mm. Materiał: Stal. Kolor: Czerwony. [24718] **1.179,-**



RĘCZNA POMPA DO BECZEK

Ręczna rotacyjna pompa do beczek. Można używać do beznyny, oleju napędowego itp. Wlot 25 mm. Wylot 19 mm. Materiał: Metal.

Ręczna pompa do beczek [26041] **189,-**



POKRYWA SAMOZAMYKAJĄCA DO BECZEK

Pokrywa do pojemników/beczek o średnicy 565-578 mm. W przypadku pożaru pokrywa zamyka się automatycznie. Średnica: 686 mm. Materiał: Stal. Kolor: Czerwony.

Pokrywa samozamykająca do beczek [24719] **909,-**



A WÓZEK DO ZNAKOWANIA

Funkcyjny wózek do malowania linii na parkingach i w magazynach oraz wyznaczania dróg transportowych. Posiada regulowaną strzałkę do śledzenia namalowanych już linii. Można używać na większości powierzchni. Maksymalna szerokość: 100 mm. Minimalna szerokość: 50 mm. Kolor: Biały. Wózek do znakowania [26317] **739,-**

B SPRAY DO ZNAKOWANIA


Szybkoschnący spray do malowania linii. Do użytkowania z wózkiem do znakowania. Ilość /opakowanie: 12.

Kolor	Nr art.	Cena
Biały	[26318]	819,-
Żółty	[26319]	819,-

C PROFIL OCHRONNY/OSTRZEGAWCZY

Profil ochronny/ostregawczy z pianki PU o gęstości 30 kg/m³. Chroni, absorbuje wstrząsy i informuje o zagrożeniu. Samoprzylepny tył. Szerokość: 250 mm. Grubość: 25 mm. Kolor: Czarny / żółty.

Długość	Nr art.	Cena
500 mm	[310781]	49,-
1200 mm	[310782]	99,-



D PROFIL OCHRONNY/OSTRZEGAWCZY


Ośłona ścian/krawędzi wykonana z pianki PU o gęstości 30 kg/m³, która chroni, absorbuje wstrząsy i informuje o zagrożeniu. Samoprzylepny tył. Szerokość: 125 mm. Głębokość: 125 mm. Grubość: 25 mm. Kolor: Czarny / żółty.

Długość	Nr art.	Cena
500 mm	[310783]	69,-
1200 mm	[310784]	99,-

E NAKLEJKA PODŁOGOWA

Naklejki ostrzegawcze do podłóg magazynowych, warsztatowych itp. Kolor: Żółty.

Kształt	Długość	Szerokość	Nr art.	Cena
Kształt T	270 mm	180 mm	[230511]	13,-
Krzyż	270 mm	270 mm	[230512]	15,-
Ogrągłe	90 mm	90 mm	[230513]	4,-
Owal	180 mm	90 mm	[230514]	6,-
Kształt strzałki	90 mm	90 mm	[230516]	5,-
Narożny	180 mm	180 mm	[230515]	9,-



F OCHRONA POWIERZCHNI

F Listwa ochronna/ostregawcza, kształt L, 5000x26x26 mm	[21333]	589,-
G Listwa ochronna/ostregawcza, kształt L, 5000x47x47 mm	[21334]	749,-
H Listwa ochronna/ostregawcza, prostokąt, 5000x50x20 mm	[21332]	749,-
I Listwa ochronna/ostregawcza, kształt L, zaokrąglony, Ø 40x5000 mm	[21335]	689,-

J ANTYPOŚLIZGOWA TAŚMA OSTRZEGAWCZA
Antypoślizgowa taśma ostrzegawcza. Posiada laminowany film PVC z minerałami. Chroni przed potknięciem i upadkiem na schodach, podłogach, rampach, platformach ładunkowych oraz w okolicy maszyn. Długość: 15000 mm. Szerokość: 50 mm. Grubość: 1 mm.

Kolor	Nr art.	Cena
Czarny	[31160]	129,-
Czarny / żółty	[31161]	129,-



K TAŚMA OSTRZEGAWCZA

Taśma o wysokiej sprężystości do oznaczania barier ochronnych, progów, różnic poziomów itp. Długość: 33000 mm. Szerokość: 50 mm. Kolor: Czarny / żółty.

Taśma ostrzegawcza	[31162]	29,-
--------------------	---------	-------------

L TAŚMA OSTRZEGAWCZA

Mocna 2-stronna polietylenowa taśma ostrzegawcza do tworzenia odgradzeń. Długość: 500000 mm. Szerokość: 70 mm. Kolor: Czerwony / biały.

Taśma ostrzegawcza	[31058]	69,-
--------------------	---------	-------------

M TAŚMA OSTRZEGAWCZA

Taśma podłogowa o doskonałych właściwościach adhezyjnych. Do wyznaczania linii w magazynach itp. Taśma jest odporna na większość chemikaliów i słabsze kwasy. Długość: 33000 mm. Szerokość: 50 mm. Kolor: Żółty.

Taśma ostrzegawcza	[31174]	39,-
--------------------	---------	-------------

N TAŚMA OSTRZEGAWCZA

Fluorescencyjna taśma ostrzegawcza wykonana jest z PVC z powłoką kleju akrylowego. Długość: 10000 mm. Szerokość: 40 mm.

Taśma ostrzegawcza	[31164]	299,-
--------------------	---------	--------------



SŁUPEK ODGRADZAJĄCY

Słupki odgradzające do tworzenia tymczasowych barier, kierowania ruchem pieszych itp. Słupki łatwo przenosić z miejsca na miejsce. Łańcuchy odgradzające sprzedawane oddzielnie. Wysokość: 900 mm. Szerokość: 280 mm. Materiał: Plastik. Pełna podstawa: Tak. Kolor: Czerwony / biały.

Słupek odgradzający, opak. 10 sztuk, biało-czerwony	[31050]	599,-
Łańcuch plastikowy, ogniwa 5,5 mm, 25 000 mm, biało-czerwony	[31054]	139,-
Łańcuch plastikowy, ogniwa 8 mm, 25 000 mm, biało-czerwony	[31055]	199,-
Łańcuch plastikowy, ogniwa 8 mm, 25 000 mm, żółto-czarny	[31098]	199,-
Łącznik do łańcucha plastikowego, 5,5 mm, biały	[31056]	2,-
Łącznik do łańcucha plastikowego, 8,0 mm, biały	[31057]	3,-



SŁUPEK ODGRADZAJĄCY

Słupek odgradzający z przepustem na łańcuch. Posiada dużą podstawę dla doskonałej stabilności. Wysokość: 900 mm. Średnica: 50 mm. Materiał: Stal. Szerokość dna: 310 mm.

Nazwa	Kolor	Nr art.	Cena
Słupek odgradzający	Czarny / żółty	[31049]	229,-
Słupek odgradzający	Czerwony / biały	[31063]	229,-
Łańcuch plastikowy, ogniwa 5,5 mm, 25 000 mm, biało-czerwony		[31054]	139,-
Łańcuch plastikowy, ogniwa 8 mm, 25 000 mm, biało-czerwony		[31055]	199,-
Łańcuch plastikowy, ogniwa 8 mm, 25 000 mm, żółto-czarny		[31098]	199,-
Łącznik do łańcucha plastikowego, 5,5 mm, biały		[31056]	2,-
Łącznik do łańcucha plastikowego, 8,0 mm, biały		[31057]	3,-



SŁUPEK ODGRADZAJĄCY

Słupek o okrągłej podstawie z gumowym spodem. Dwa przepusty do mocowania łańcucha. Można stosować zarówno wewnątrz, jak i na zewnątrz budynków. Wysokość: 1000 mm. Średnica: 60 mm. Materiał: Stal. Szerokość dna: 350 mm.

Nazwa	Kolor	Nr art.	Cena
Słupek odgradzający	Czarny / żółty	[40940]	259,-
Słupek odgradzający	Czerwony / biały	[40941]	259,-
Łańcuch plastikowy, ogniwa 5,5 mm, 25 000 mm, biało-czerwony		[31054]	139,-
Łańcuch plastikowy, ogniwa 8 mm, 25 000 mm, biało-czerwony		[31055]	199,-
Łańcuch plastikowy, ogniwa 8 mm, 25 000 mm, żółto-czarny		[31098]	199,-
Łącznik do łańcucha plastikowego, 5,5 mm, biały		[31056]	2,-
Łącznik do łańcucha plastikowego, 8,0 mm, biały		[31057]	3,-

A PACHOLEK SKŁADANY

Pacholek drogowy z odblaskową taśmą. W stanie złożonym zajmuje niewiele miejsca. Materiał: Plastik. Kolor: Pomarańczowy.

Wysokość	Szerokość	Nr art.	Cena
420 mm	250 mm	[20263]	59,-
620 mm	295 mm	[20264]	80,-



A


B SKŁADANY PACHOLEK Z OŚWIE-TLENIEM

Składany słupek drogowy z odblaskową taśmą i zintegrowanym światłem dla maksimum bezpieczeństwa w ciemności. Pacholek można złożyć, co oszczędza miejsce podczas przechowywania. Lampki zasilane bateryjnie (2 x AAA) - brak w zestawie. Wysokość: 720 mm. Materiał podstawy: Plastik. Pełna podstawa: Nie. Kolor: Pomarańczowy.

[20265]	139,-
---------	--------------



B



Z odblaskiem!

PACHOLEK DROGOWY

Pacholek drogowy do tworzenia tymczasowych barier i wygradzeń. Można dodać zdejmowaną taśmę. Pacholek drogowy o wysokości 750 mm z elementami odblaskowymi. Materiał: Plastik. Kolor: Czerwony / biały.

Wysokość	Szerokość	Nr art.	Cena
320 mm	230 mm	[31051]	39,-
500 mm	290 mm	[31052]	90,-
750 mm	405 mm	[31053]	269,-



Głowica z taśmą do pacholek

C

D

GŁOWICA Z TAŚMĄ

Głowica z taśmą do pacholek. Wysokość: 240 mm. Średnica: 100 mm. Materiał: Plastik.

	Długość	Kolor taśmy	Kolor elementów montażowych	Nr art.	Cena
⊕	3000 mm	Czarny / żółty	Czerwony	[312481]	219,-
⊖	3000 mm	Czerwony / biały	Czerwony	[312482]	219,-
⊕	10000 mm	Czarny / żółty	Pomarańczowy	[312491]	399,-
⊖	10000 mm	Czerwony / biały	Pomarańczowy	[312492]	399,-



ŚLYPEK PARKINGOWY

Ślupki odbłaskowe, które świetnie odbijają światło i służą jako miękki odbojnik. Wysokość: 800 mm. Średnica: 80 mm. Materiał: Poliuretan. Szerokość dna: 210 mm. Kolor: Pomarańczowy.

Ślupki parkingowe [20262] **109,-**



KASETA ŚCIENNA Z TAŚMĄ

Kaseta ścienna z taśmą odgradzającą do tworzenia stałych barier. Zawiera uchwyt do zamontowania dodatkowej taśmy. Taśmę można również zamocować do słupka. Materiał korpusu: Metal.

Kolor taśmy (zastęp X w Nr art. numerem koloru)

1 = Czarny, 2 = Niebieski, 3 = Czerwony, 4 = Czerwony / biały, 5 = Czarny / żółty

Długość	Wysokość	Kolor elementów montażowych	Nr art.	Cena
2300 mm	125 mm	Czarny	[31243X]	119,-
2300 mm	125 mm	Szczotkowana stal	[31244X]	119,-
4600 mm	145 mm	Czarny	[31245X]	149,-
9000 mm	165 mm	Czarny	[31246X]	199,-

Więcej słupków z taśmą, w tym model obrotowy, s. 216



CHORAĞIEWKI OSTRZEGAWCZE

Pomarańczowe chorażewki ostrzegawcze o doskonałej widoczności. Idealne do użytkowania na zewnątrz budynków. Długość: 30000 mm. Materiał: Polietylen. Kolor: Pomarańczowy.

[31062] **62,-**



Czerwony słup, czerwono-biała taśma



Uchwyt ścienny



Uchwyt na znak, A4 (pionowy)



Uchwyt na znak, A3 (poziomy)

ŚLYPEK ODGRADZAJĄCY Z TAŚMĄ

Ślupki z wysuwaną taśmą z funkcją automatycznego powrotu. Posiada trzy uchwyty na taśmę z innych słupków. Nadaje się do użytkowania na zewnątrz budynków. Wysokość: 935 mm. Długość: 2000 mm. Średnica: 64 mm. Materiał: Plastik. Szerokość dna: 375 mm.

Kolor taśmy	Kolor słupka	Nr art.	Cena
Czarny / żółty	Żółty	[312421]	299,-
Czerwony / biały	Czerwony	[312422]	299,-

WYPOSAŻENIE DODATKOWE

Uchwyt ścienny do barier, śruby w komplecie	[310830]	21,-
Uchwyt na znak do słupka odgradzającego, format A4, czarny	[312501]	219,-
Uchwyt na znak słupka odgradzającego, format A3, czarny	[312502]	329,-
Uchwyt na znak do słupka odgradzającego, format A4, stal szczotkowana	[312503]	219,-
Uchwyt na znak do słupka odgradzającego, format A3, stal szczotkowana	[312504]	329,-



BARIERA OCHRONNA

Wysokość: 1000 mm. Materiał: Stal. Wymiar profilu: 40 mm. Zmontowane.

Kolor	Długość	Nr art.	Cena
Galwanizowany	1000 mm	[31043]	299,-
Żółty	1000 mm	[31044]	339,-
Galwanizowany	2000 mm	[31041]	429,-
Żółty	2000 mm	[31042]	479,-



SKŁADANA BARIERA ODGRADZAJĄCA

Poreęczna bariera, którą łatwo rozłożyć i złożyć. Gdy nie jest używana, zajmuje niewiele miejsca. Kilka barier można połączyć przy pomocy uchwytów łączących lub zamocować do ściany. Bariera dostępna z kołami lub bez. Wysokość: 1050 mm. Materiał: Stal.

Kolor: Czerwony / biały

Długość	Koła	Umiejscowienie	Nr art.	Cena
3000 mm	Bez kół	Wolnostojący(a)	[173111]	779,-
3000 mm	Z kołami	Wolnostojący(a)	[173121]	939,-
3600 mm	Z kołami	Ścienny	[173131]	959,-

Kolor: Czarny / żółty

3000 mm	Bez kół	Wolnostojący(a)	[173112]	779,-
3000 mm	Z kołami	Wolnostojący(a)	[173122]	939,-
3600 mm	Z kołami	Ścienny	[173132]	959,-

A BARIERA OCHRONNA

Prosta bariera z rur stalowych z płytą odbojową u podstawy. Wysokość: 650 mm. Długość: 1000 mm. Materiał: Stal. Kolor: Czarny / żółty. Zmontowane.

[40847] **649,-**


B BARIERA OCHRONNA

Bariera ochronna z rur stalowych z mocną płytą u podstawy. Model narożny. Wysokość: 650 mm. Długość: 550 mm. Szerokość: 550 mm. Materiał: Stal. Kolor: Czarny / żółty. Zmontowane.

[40848] **789,-**



Zapobiega kolizjom i uszkodzeniom





BARIERA OCHRONNA

Solidna bariera przeciwwuderzeniowa do użytkowania wewnątrz pomieszczeń i na zewnątrz. Skuteczna ochrona maszyn, urządzeń itp. Długość: 600 mm. Szerokość: 600 mm. Średnica: 89 mm. Kształt: Narożny. Materiał: Stal. Kolor: Czarny / żółty.

Wysokość	Nr art.	Cena
350 mm	[310371]	719,-
600 mm	[310372]	759,-
1200 mm	[310373]	1.029,-

BARIERA OCHRONNA

Średnica: 89 mm. Kształt: Prosty. Materiał: Stal. Kolor: Czarny / żółty.

Wysokość	Szerokość	Nr art.	Cena
350 mm	600 mm	[310391]	349,-
350 mm	1200 mm	[310392]	489,-
600 mm	600 mm	[310393]	399,-
600 mm	1200 mm	[310394]	539,-
1200 mm	600 mm	[310395]	579,-
1200 mm	1200 mm	[310396]	719,-



Od
259,-

A SŁUPEK OCHRONNY

Trwały słupek ochronny do użytku wewnątrz i na zewnątrz budynków. Skuteczna ochrona maszyn, elementów konstrukcyjnych, stanów magazynowych itp. Wysokość: 900 mm. Średnica: 110 mm. Materiał: Stal. Kolor: Czarny / żółty.

Słupek ochronny	[31094]	259,-
-----------------	---------	--------------

B NISKA BARIERA OCHRONNA

Wysokość: 250 mm. Długość: 1200 mm. Średnica: 110 mm. Materiał: Stal. Kolor: Czarny / żółty.

Niska bariera ochronna	[31093]	329,-
------------------------	---------	--------------

C WYSOKA BARIERA OCHRONNA

Wysokość: 1000 mm. Długość: 1200 mm. Średnica: 110 mm. Materiał: Stal. Kolor: Czarny / żółty.

Wysoka bariera ochronna	[31092]	549,-
-------------------------	---------	--------------

Bardzo trwała



BARIERA OCHRONNA

Trwała bariera ochronna o zaokrąglonym kształcie, do użytku wewnątrz i na zewnątrz budynków. Sprawdzi się jako odbojnik chroniący przed kolizjami, do wyznaczania dróg transportowych etc. Średnica: 89 mm. Materiał: Stal. Kolor: Czarny / żółty.

Długość	Nr art.	Cena
400 mm	[310381]	139,-
800 mm	[310382]	169,-
1200 mm	[310383]	209,-



BARIERA BETONOWA JERSEY, 2 SZT.

Klasyczna bariera betonowa JERSEY to doskonała mobilna blokada drogi i ochrona przed zderzeniem. Świetne rozwiązanie do tworzenia tymczasowych lub stałych blokad. Można transportować na paletach EURO. Wysokość: 470 mm. Szerokość: 1090 mm. Głębokość: 390 mm. Materiał: Beton. Ilość /opakowanie: 2. Kolor: Szary.

Model	Nr art.	Cena
Bez otworu	[310800]	869,-
Z odblaskiem, bez otworu	[310802]	1.299,-
Z otworem	[310804]	869,-
Z odblaskiem, z otworem	[310806]	1.299,-

SŁUPEK DO BARIERY BETONOWEJ

Słupek do barier betonowych z otworami. Dostarczany z blokadą. Wysokość: 2000 mm. Średnica: 60 mm. Materiał: Galwanizowany na gorąco.

Słupek do bariery betonowej	[310608]	349,-
-----------------------------	----------	--------------




BARIERA OCHRONNA

Bariera składana. Sekcje można łączyć prosto i pod kątem, tworząc dłuższe odgródzenia. Wysokość: 1090 mm. Długość: 1980 mm. Materiał: Galwanizowany na gorąco. Zmontowane.

Bariera ochronna	[31149]	419,-
------------------	---------	--------------

Z otworem na słupkę



BARIERA BETONOWA


Bariera betonowa idealna jako blokada drogi lub do ochrony przed zderzeniem. Posiada odblaski i otwór na słupkę/znak. Przystosowana do transportu na palecie, posiada hak do podnoszenia. Wysokość: 500 mm. Szerokość: 500 mm. Głębokość: 400 mm. Materiał: Beton. Kolor: Szary.

Bariera betonowa	[310630]	679,-
------------------	----------	--------------



OGRODZENIA DO MAGAZYNU

Nasz ocynkowany system ścianek z siatki to wygodne, bezpieczne i ekonomiczne rozwiązanie do tworzenia ogrodzeń w fabrykach i magazynach. Elementy systemu są łatwe w montażu i zapewniają niemalże nieskończone możliwości łączenia, co optymalizuje przestrzeń magazynową. Konstrukcja z siatki zapewnia doskonałą wentylację i dostęp światła słonecznego. Oczko siatki o wymiarach 50x60 mm. Średnica druta stalowego wynosi 2,5 mm w poziomie i 3 mm w pionie. Pamiętaj, że do instalacji paneli niezbędne są słupki!



A DRZWI Z SIATKI

Szerokość: 1000 mm. Materiał: Ocynkowany. Kolor: Grafitowy. Do samodzielnego montażu.

Wysokość: 2300 mm

Położenie drzwi	Typ zamka	Nr art.	Cena
Lewostronny	Uchwyt na kłódkę	[31614]	1.559,-
Lewostronny	Zamek cylindryczny	[31613]	2.309,-
Prawostronny	Uchwyt na kłódkę	[31616]	1.559,-
Prawostronny	Zamek cylindryczny	[31615]	2.179,-

Wysokość: 3400 mm

Lewostronny	Uchwyt na kłódkę	[31618]	2.599,-
Lewostronny	Zamek cylindryczny	[31617]	3.219,-
Prawostronny	Uchwyt na kłódkę	[31620]	2.599,-
Prawostronny	Zamek cylindryczny	[31619]	3.219,-

B DRZWI PODWÓJNE Z SIATKI

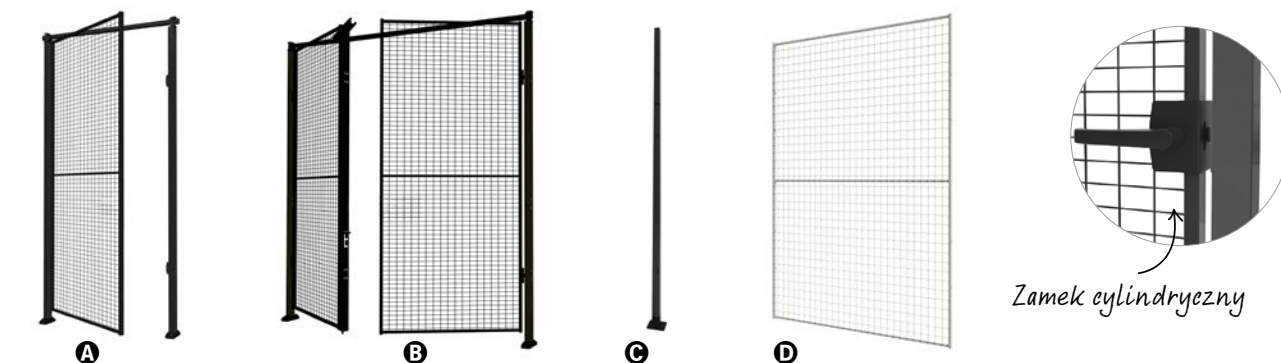
Wysokość: 2300 mm. Szerokość: 2000 mm. Materiał: Ocynkowany. Kolor: Grafitowy. Do samodzielnego montażu.

Typ zamka	Nr art.	Cena
Uchwyt na kłódkę	[31622]	2.599,-
Zamek cylindryczny	[31621]	3.059,-

C SŁUPEK DO OGRODZENIA

Szerokość: 50 mm. Głębokość: 50 mm. Materiał: Ocynkowany. Kolor: Grafitowy. Do samodzielnego montażu.

Wysokość	Nr art.	Cena
2300 mm	[31611]	209,-
3400 mm	[31612]	339,-



Zamek cylindryczny

D PANEL Z SIATKI DO OGRODZENIA

Materiał: Ocynkowany. Rozmiar oczka siatki: 50x60 mm. Kolor: Jaśnoszary. Do samodzielnego montażu.

Wysokość: 2200 mm

Szerokość	Nr art.	Cena
400 mm	[31601]	219,-
700 mm	[31602]	229,-
1000 mm	[31603]	239,-
1200 mm	[31604]	249,-
1500 mm	[31605]	259,-

Wysokość: 3300 mm

400 mm	[31606]	359,-
700 mm	[31607]	369,-
1000 mm	[31608]	379,-
1200 mm	[31609]	389,-
1500 mm	[31610]	399,-



Skontaktuj się z naszymi handlowcami! Doradzimy i przygotujemy ofertę na nasze kurtyny!



Przesuwne kurtyny odgradzające



Kurtyny spawalnicze

KURTyny

Z tworzyw sztucznych, chronią przed przeciągami, hałasem i kurzem, zatrzymują chłód, absorbują hałas. Odporne na temperatury do - 40° C dzięki materiałowi Polar. Dopasujemy kurtyny do Twoich drzwi, bram, przejść itp. Kurtyny można montować bezpośrednio

do ściany/sufitu lub przy użyciu szyny montażowej. Szyny i elementy montażowe wykonane z aluminium. Kurtyny dostępne w 3 wersjach: transparentne, odporne na chłód kurtyny z Polar i brązowe kurtyny spawalnicze. Kurtyny standardowe i z Polaru dostępne są w różnych grubościach i w szerokości 200-400 mm



A EKRAN SPAWALNICZY

Ekran spawalniczy doskonały do oddzielania stanowisk. Zmniejsza zasięg promieniowania UV i chroni przed iskrami spawalniczymi. Szerokość: 1450 mm. Materiał parasola: PVC. Kolor ścianki: Niebieski. Kolor stelaża: Biały. Do samodzielnego montażu.

Wysokość	Koła	Nr art.	Cena
1940 mm	Bez kół	[215761]	999,-
2010 mm	Z kołami	[215771]	1.039,-

B EKRAN AKUSTYCZNY

Ekran o właściwościach dźwiękochłonnych. Zmniejsza poziom hałasu i poprawia akustykę otoczenia. Dostępny z kołami lub bez. Szerokość: 1340 mm. Kolor ścianki: Niebieski. Kolor stelaża: Biały. Do samodzielnego montażu.

Wysokość	Koła	Nr art.	Cena
1940 mm	Bez kół	[215781]	1.389,-
2010 mm	Z kołami	[215782]	1.429,-



BARIERY MASZYNOWE X-GUARD

Nasz system barier to prosty i niedrogi sposób podniesienia poziomu bezpieczeństwa w środowisku przemysłowym i magazynowym. System oferuje funkcjonalne odgródzenie i zabezpieczenie niebezpiecznych maszyn i urządzeń. Pozwala łatwo zbudować rozwiązanie dostosowane do indywidualnych potrzeb firmy. Ścianki i drzwi wykonano z wytrzymałej stali i spawanej siatki metalowej. Oczko siatki 50 x 30 mm. System barier spełnia wymogi norm EN ISO 13857 oraz EN 953.

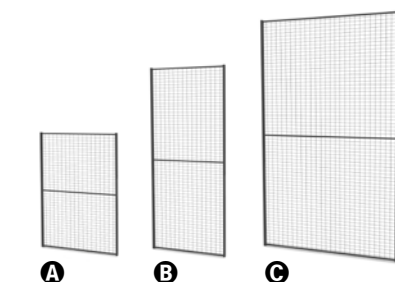


A BARIERA Z SIATKI

Szerokość	Wysokość	Nr art.	Cena
250 mm	1300 mm	[312001]	309,-
400 mm	1300 mm	[312002]	319,-
500 mm	1300 mm	[312003]	319,-
600 mm	1300 mm	[312004]	329,-
700 mm	1300 mm	[312005]	329,-
800 mm	1300 mm	[312006]	339,-
900 mm	1300 mm	[312007]	339,-
1000 mm	1300 mm	[312008]	349,-
1100 mm	1300 mm	[312009]	349,-
1200 mm	1300 mm	[312010]	359,-
1300 mm	1300 mm	[312011]	359,-
1400 mm	1300 mm	[312012]	369,-
1500 mm	1300 mm	[312013]	369,-

B BARIERA Z SIATKI

Szerokość	Wysokość	Nr art.	Cena
250 mm	1900 mm	[312014]	329,-
400 mm	1900 mm	[312015]	339,-
500 mm	1900 mm	[312016]	339,-
600 mm	1900 mm	[312017]	349,-
700 mm	1900 mm	[312018]	349,-
800 mm	1900 mm	[312019]	359,-
900 mm	1900 mm	[312020]	359,-
1000 mm	1900 mm	[312021]	369,-
1100 mm	1900 mm	[312022]	369,-
1200 mm	1900 mm	[312023]	379,-
1300 mm	1900 mm	[312024]	379,-
1400 mm	1900 mm	[312025]	389,-
1500 mm	1900 mm	[312026]	389,-

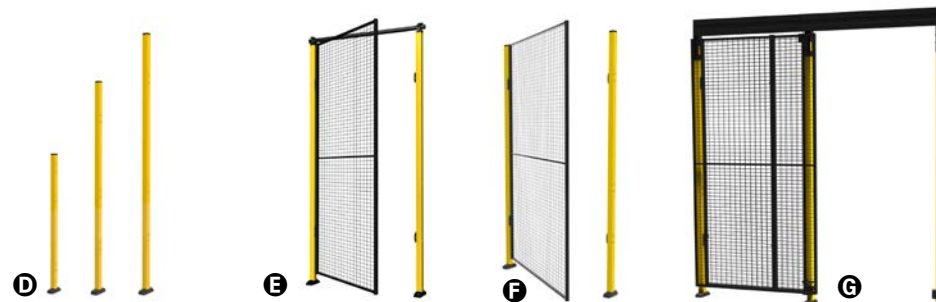


C BARIERA Z SIATKI

Szerokość	Wysokość	Nr art.	Cena
250 mm	2200 mm	[312027]	339,-
400 mm	2200 mm	[312028]	349,-
500 mm	2200 mm	[312029]	349,-
600 mm	2200 mm	[312030]	359,-
700 mm	2200 mm	[312031]	359,-
800 mm	2200 mm	[312032]	369,-
900 mm	2200 mm	[312033]	369,-
1000 mm	2200 mm	[312034]	379,-
1100 mm	2200 mm	[312035]	379,-
1200 mm	2200 mm	[312036]	389,-
1300 mm	2200 mm	[312037]	389,-
1400 mm	2200 mm	[312038]	399,-
1500 mm	2200 mm	[312039]	399,-

D SŁUPEK

Wysokość	Nr art.	Cena
1400 mm	[312040]	159,-
2000 mm	[312041]	209,-
2300 mm	[312042]	239,-



E POJEDYNCZE DRZWI Z RAMĄ

Do systemu ochrony maszyn X GUARD. Montaż prawo- lub lewostronny. Panel z siatki i słupki w zestawie, co pozwala zbudować kompletne drzwi. Wiele rozmiarów do wyboru. Zamek sprzedawany oddzielnie. Rama: Tak. Materiał: Siatka. Rozmiar oczka siatki: 50x30 mm. Kolor: Czarny. Do samodzielnego montażu.

Wysokość	Szerokość	Nr art.	Cena
2000 mm	900 mm	[312056]	959,-
2300 mm	900 mm	[312057]	1.029,-
2000 mm	1500 mm	[312058]	1.059,-
2300 mm	1500 mm	[312059]	1.069,-

F POJEDYNCZE DRZWI

Rama: Nie. Materiał: Siatka. Rozmiar oczka siatki: 50x30 mm. Kolor: Czarny. Do samodzielnego montażu.

Wysokość	Szerokość	Nr art.	Cena
1400 mm	900 mm	[312060]	709,-
2000 mm	900 mm	[312061]	829,-
2300 mm	900 mm	[312062]	909,-
1400 mm	1500 mm	[312063]	749,-
2000 mm	1500 mm	[312064]	879,-
2300 mm	1500 mm	[312065]	949,-

G DRZWI PRZESUWNE

Drzwi przesuwne do systemu ochrony maszyn X GUARD. Elementy montażowe i szyna U w zestawie. Panel z siatki i słupki są załączone, co pozwala zbudować kompletne drzwi. Zamek z klamką sprzedawany oddzielnie. Materiał: Siatka. Rozmiar oczka siatki: 50x30 mm. Kolor: Czarny. Do samodzielnego montażu.

Wysokość	Szerokość	Nr art.	Cena
2000 mm	1400 mm	[312067]	2.629,-
2300 mm	1400 mm	[312068]	2.749,-
2000 mm	2200 mm	[312070]	4.669,-
2300 mm	2200 mm	[312071]	5.979,-

H ZAMEK DO DRZWI

Zamek do drzwi pojedynczych		
X-GUARD	[312050]	649,-
Zamek do drzwi przesuwnych		
X-GUARD	[312051]	699,-

Lustro 360° z łańcuchem montażowym

Od
369,-

LUSTRA DLA WIĘKSZEGO BEZPIECZEŃSTWA

Kopuły lustrzane ułatwiają monitorowanie urządzeń, magazynów, bram załadunkowych, sklepów i parkingów. Trwałe, łatwe w instalacji. Pozwalają na dobry przegląd pomieszczeń i zapobiegają wypadkom w miejscach pracy. Popraw bezpieczeństwo lustrami z AJ Produkty.

LUSTRO PRZEMYSŁOWE 360°

Lustro przemysłowe z odpornego na uderzenia akrylu. Montaż na ścianie lub suficie. Łańcuch jest sprzedawany oddzielnie, patrz akcesoria. Materiał: Akryl. Kąt widzenia: 360°. Zmontowane.

Średnica	Strefa widzenia	Wysokość montażu	Nr art.	Cena
600 mm	20-30 m ²	2500 mm	[21268]	369,-
800 mm	30-40 m ²	2700 mm	[21269]	449,-
1000 mm	40-50 m ²	3000 mm	[21270]	579,-
1250 mm	50-60 m ²	3000 mm	[21154]	1.459,-

ŁAŃCUCH MONTAŻOWY DO LUSTRA 360°

Łańcuch do lustra 360°. Długość: 1000 mm. Materiał: Stal. Zmontowane.

Łańcuch montażowy do lustra 360° [21156] **39,-**

Od
299,-

Lustro przemysłowe 180°

LUSTRO PRZEMYSŁOWE 180°

Lustro przemysłowe z odpornego na uderzenia akrylu. Pomaga monitorować duże obszary. Montaż na ścianie lub suficie. Materiał: Akryl. Kąt widzenia: 180°. Zmontowane.


Średnica	Strefa widzenia	Wysokość montażu	Nr art.	Cena
620 mm	6-10 m ²	2500 mm	[21272]	299,-
800 mm	10-15 m ²	2700 mm	[21273]	319,-



LUSTRO PRZEMYSŁOWE 180°

Lustro o szerokim kącie widzenia, wykonane z trwałego akrylu. Do użytku wewnątrz i na zewnątrz budynków. Uchwyt montażowy w zestawie. Wysokość: 360 mm. Długość: 650 mm. Szerokość: 650 mm. Materiał: Akryl. Kąt widzenia: 180°. Strefa widzenia: 6-10 m². Kolor ramy: Czerwony. Certyfikat: GS. Zmontowane.


Lustro przemysłowe 180° [21152] **1.139,-**



LUSTRO PRZEMYSŁOWE/SKLEPOWE

Lustro sklepowe z giętym ramieniem dla maksymalnej elastyczności. Dostarczane z zaciskiem i uchwytami ściennymi. Kształt: Prostokątny. Materiał: Akryl. Kolor ramy: Czarny. Certyfikat: GS. Zmontowane.

Wysokość	Szerokość	Sugerowana odległość	Nr art.	Cena
400 mm	600 mm	9 m	[21265]	489,-
600 mm	800 mm	12 m	[21266]	729,-



LUSTRO PRZEMYSŁOWE

Akrylowe lustro przemysłowe do monitorowania maszyn, magazynów, alejek dla wózków widłowych itp.

Lustro przemysłowe do użytku wewnątrz i na zewnątrz, Ø500 mm, akryl	[21259]	659,-
Lustro przemysłowe do użytku wewnątrz i na zewnątrz, Ø600 mm, akryl	[21260]	729,-
Lustro przemysłowe 800x600mm	[21262]	1.029,-



LUSTRO SKLEPOWE

Lustro sklepowe o szerokim kącie widzenia, z regulowanym ramieniem dla maksymalnej elastyczności. Wyposażone w uchwyt zaciskowy. Wysokość: 340 mm. Długość: 380 mm. Szerokość: 340 mm. Certyfikat: GS. Zmontowane.

Lustro sklepowe [21155] **419,-**



LUSTRO PRZEMYSŁOWE/DROGOWE

Lustro przemysłowe wykonane z odpornego na uderzenia akrylu do stosowania wewnątrz i na zewnątrz budynków. Dostarczane z uchwytami do montażu na ścianach lub słupach. Materiał: Akryl. Kolor ramy: Czerwony / biały. Certyfikat: GS. Zmontowane.

Wysokość	Szerokość	Sugerowana odległość	Nr art.	Cena
400 mm	600 mm	12 m	[21234]	819,-
600 mm	800 mm	22 m	[21235]	1.099,-



219,-

TABORET STOPA SŁONIA

Praktyczny taboret idealny do archiwów, magazynów i sklepów. Wyposażony w sprężynowe rolki, które chowają się pod ciężarem użytkownika. Wysokość: 425 mm. Nośność: 150 kg. Materiał: Stal. Szerokość dna: 430 mm. Szerokość stopnia: 330 mm. Szerokość szczytowa: 290 mm. Certyfikat: EN 14183. Do samodzielnego montażu.

Kolor	Nr art.	Cena
Szary	[20333]	219,-
Czerwony	[20334]	219,-
Czarny	[203335]	219,-



TABORET STOPA SŁONIA

Praktyczny taboret idealny do archiwów, magazynów i sklepów. Wysokość: 400 mm. Nośność: 150 kg. Materiał: Plastik. Szerokość dna: 410 mm. Szerokość szczytowa: 280 mm. Certyfikat: EN 14183. Do samodzielnego montażu.

Kolor	Nr art.	Cena
Szary	[254463]	199,-
Czarny	[254464]	199,-

Łatwe składanie i praktyczne koła!

SCHODKI SKŁADANE

Składane schodki wykonane z aluminium ze stopniami ze stali nierdzewnej pokrytymi matą gumową. Nośność: 150 kg. Materiał korpusu: Aluminium. Materiał stopni: Nierdzewny. Wewnętrzna szerokość stopnia: 350 mm. Głębokość stopnia: 230 mm. Certyfikat: SPCR 064 - AFS 2004.03.

Wysokość	Szerokość	Szerokość podstawy	Wysokość po złożeniu	Wysokość platformy	Ilość stopni	Nr art.	Cena
800 mm	455 mm	540 mm	800 mm	460 mm	2	[90263]	1.229,-
1100 mm	475 mm	835 mm	1100 mm	680 mm	3	[90264]	1.519,-
1400 mm	500 mm	1105 mm	1400 mm	920 mm	4	[90265]	1.799,-



UCHO MOCUJĄCE

Wszecnhstronne ucho mocujące. Można używać do mocowania zamiatarek, drabin i innych przedmiotów. Łatwy montaż do ściany, sufitu lub podłogi. Wysokość: 40 mm. Długość: 210 mm. Szerokość: 130 mm. Materiał: Polipropylen. Kolor: Czarny.

Ucho mocujące	[20255]	99,-
---------------	---------	------



SCHODKI SKŁADANE

Składane schodki o doskonałej stabilności. Antypoślizgowe. Certyfikat EN 131. Nośność: 150 kg. Materiał: Aluminium. Wewnętrzna szerokość stopnia: 450 mm. Głębokość stopnia: 250 mm. Wysokość pomiędzy stopniami: 232 mm. Certyfikat: SPCR 064 - AFS 2004.03.

Wysokość	Głębokość	Szerokość podstawy	Wysokość po złożeniu	Wysokość platformy	Ilość stopni	Nr art.	Cena
470 mm	700 mm	595 mm	810 mm	470 mm	2	[30625]	939,-
700 mm	820 mm	830 mm	1140 mm	700 mm	3	[30626]	1.179,-
925 mm	1060 mm	1070 mm	1440 mm	925 mm	4	[30627]	1.409,-
1150 mm	1300 mm	1305 mm	1750 mm	1150 mm	5	[30628]	1.669,-
1380 mm	1550 mm	1550 mm	2060 mm	1380 mm	6	[30629]	2.169,-

Od
189,-



DWUSTRONNA DRABINA

Składana dwustronna drabina. Z antypoślizgową osłoną, stopniami oraz zabezpieczeniem przed złożeniem. Testowana, zgodna z normą EN 131. Nośność: 150 kg. Materiał: Aluminium. Głębokość stopnia: 80 mm. Wysokość pomiędzy stopniami: 232 mm. Certyfikat: SPCR 064 - AFS 2004.03.

Wysokość	Szerokość	Szerokość podstawy	Wysokość po złożeniu	Wymiar platformy (DxS)	Wysokość platformy	Ilość stopni	Nr art.	Cena
475 mm	660 mm	580 mm	540 mm	605x250 mm	475 mm	2	[90294]	479,-
715 mm	690 mm	760 mm	785 mm	605x250 mm	735 mm	3	[90295]	619,-
945 mm	715 mm	945 mm	1035 mm	605x250 mm	945 mm	4	[90296]	789,-
1405 mm	515 mm	1350 mm	1535 mm	385x250 mm	1405 mm	6	[90297]	759,-
1875 mm	600 mm	1630 mm	2035 mm	385x250 mm	1875 mm	8	[90298]	989,-
2350 mm	640 mm	2000 mm	2350 mm	385x250 mm	2350 mm	10	[90299]	1.299,-

Ⓐ ALUMINIOWA DRABINA Z PLATFORMĄ

Wytrzymała i wszechstronna drabina do użytku profesjonalnego. Wyposażona w antypoślizgowe stopki i tackę na narzędzia. Szczeble wykonane z twardego i lekkiego aluminium, co ułatwia użytkowanie. Wyprodukowano zgodnie z normą EN 131. Nośność: 150 kg. Materiał: Aluminium. Głębokość stopnia: 80 mm. Certyfikat: EN 131-2:2010+A2:2017, EN 131-3:2018, KE5/AK1 02.03.2017, EN 131-1:2015.

Szerokość	Wysokość po złożeniu	Wysokość platformy	Ilość stopni	Nr art.	Cena
405 mm	1145 mm	545 mm	3	[90315]	189,-
460 mm	1360 mm	760 mm	4	[90316]	209,-
455 mm	1575 mm	975 mm	5	[90317]	249,-
475 mm	1790 mm	1190 mm	6	[90318]	299,-

Ⓑ ALUMINIOWA DRABINA Z PLATFORMA

Solidna profesjonalna drabina wyposażona w blokadę zabezpieczającą przed rozsunięciem, stopki i poręcz z półką na narzędzia. Testowana i certyfikowana na zgodność z normą EN 131. Nośność: 150 kg. Materiał: Aluminium. Wymiar platformy (DxS): 250x375 mm. Głębokość stopnia: 80 mm. Wysokość pomiędzy stopniami: 232 mm. Certyfikat: SPCR 064 - AFS 2004:03.

Szerokość	Szerokość podstawy	Wysokość po złożeniu	Wysokość platformy	Ilość stopni	Nr art.	Cena
540 mm	1310 mm	2215 mm	1285 mm	6	[90304]	829,-
565 mm	1485 mm	2480 mm	1580 mm	7	[90305]	929,-
590 mm	1665 mm	2750 mm	1830 mm	8	[90306]	1.029,-
640 mm	2020 mm	3225 mm	2310 mm	10	[90307]	1.239,-
690 mm	2410 mm	3725 mm	2800 mm	12	[90308]	1.399,-

Od
669,-



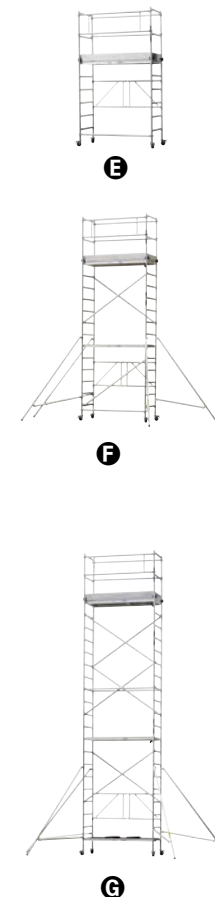
SCHODKI ROBOCZE

Schodki z głębokimi żłobieniami, które zapewniają maksymalną stabilność. Posiadają szeroką platformę z belką poprzeczną zapewniającą wysoką stabilność. Zgodność z normą EN 14183. Nośność: 150 kg. Materiał: Aluminium. Zewnętrzna szerokość stopnia: 577 mm. Wymiar platformy (DxS): 577x350 mm. Głębokość stopnia: 200 mm. Wysokość pomiędzy stopniami: 200 mm. Certyfikat: EN 14183:2004. Zmontowane.

Wysokość	Szerokość	Głębokość	Wysokość platformy	Ilość stopni	Wysokość robocza	Nr art.	Cena
200 mm	600 mm	400 mm	200 mm	1	2200 mm	[30631]	669,-
400 mm	670 mm	640 mm	400 mm	2	2400 mm	[30632]	1.609,-
600 mm	690 mm	870 mm	600 mm	3	2600 mm	[30633]	2.249,-
800 mm	710 mm	1100 mm	800 mm	4	2800 mm	[30634]	2.859,-
1000 mm	730 mm	1350 mm	1000 mm	5	3000 mm	[30635]	3.749,-

WYPOSAŻENIE DODATKOWE

Ⓐ Stopki do schodków roboczych	[30637]	729,-
Ⓑ Zestaw kół do schodków roboczych	[30636]	2.529,-
Ⓒ Poręcz do schodków roboczych	[30638]	549,-



RUSZTOWANIE

Rusztowanie wyposażone w koła z hamulcami. Dolną sekcję można przenosić przez drzwi bez konieczności demontażu. Zgodne ze szwedzką normą SPCR 064 – AFS 2013:4 oraz europejską normą SS-EN 1004. Długość: 1650 mm. Szerokość: 750 mm. Nośność: 150 kg. Materiał korpusu: Aluminium. Szyna ochronna: Tak. Łuk: Tak. Wymiar platformy (DxS): 1600x600 mm. Bieżnik opon: Pełna guma. Średnica kół: 100 mm. Typ kół: Skłębne z hamulcem. Certyfikat: SPCR 064 - AFS 1990:12. Zmontowane.

Wysokość platformy	Nr art.	Cena
Ⓓ 1000 mm	[90433]	3.909,-
Ⓔ 1800 mm	[90434]	6.899,-
Ⓕ 3800 mm	[90435]	12.649,-
Ⓖ 5800 mm	[90436]	17.249,-



DRABINA TELESKOPOWA

Teleskopowa drabina, którą można łatwo i szybko rozłożyć i złożyć dla wygodnego transportu i przechowywania. Niezwykle stabilna dzięki trwałym stopkom. Wysokość: 3800 mm. Szerokość: 490 mm. Nośność: 150 kg. Materiał: Aluminium. Wysokość po złożeniu: 890 mm. Ilość stopni: 12. Głębokość stopnia: 40 mm. Certyfikat: SPCR 064 - AFS 2004:03.

Drabina teleskopowa	[90212]	1.299,-
---------------------	---------	----------------



NOWOŚĆ!



Z poręczami

PLATFORMA ROBOCZA

Mobilna, składana platforma robocza — idealna do prac przemysłowych i magazynowych. Platforma i stopnie są wykonane z antypoślizgowego aluminium. Zarówno stopnie, jak i wszystkie boki platformy mają poręcze. Nośność: 250 kg. Materiał korpusu: Stal. Materiał stopni: Aluminium. Szyna ochronna: Tak. Wymiar platformy (DxS): 480 x 600 mm. Głębokość stopnia: 110 mm. Wysokość pomiędzy stopniami: 200 mm. Średnica kół: 100 mm. Typ kół: Skrętne z hamulcem. Certyfikat: EN 131-7. Do samodzielnego montażu.

Wysokość	Głębokość	Wysokość platformy	Ilość stopni	Szerokość kola	Nr art.	Cena
2260 mm	1230 mm	1200 mm	6	900 mm	[90516]	4.069,-
2660 mm	1450 mm	1600 mm	8	900 mm	[90517]	4.689,-
2860 mm	1600 mm	1800 mm	9	900 mm	[90518]	5.119,-
3060 mm	1690 mm	2000 mm	10	1100 mm	[90519]	5.569,-
3460 mm	1900 mm	2400 mm	12	1100 mm	[90520]	6.409,-
4060 mm	2200 mm	3000 mm	15	1200 mm	[90521]	7.199,-



Widoczne oznakowanie

KOSZ NA ŚMIECI WALTER

Przeznaczony do montażu na słupie lub ścianie. Dostępny w pojemnościach 40 i 60 litrów. Odporny na wysokie i niskie temperatury. W komplecie z pokrywą i zestawem do montażu. Szerokość: 530 mm. Głębokość: 360 mm. Materiał: Polietylen HD. Pokrywa: Tak.

Pojemność: 40 L

Kolor	Wysokość	Nr art.	Cena
Czarny	580 mm	[246591]	269,-
Oliwkowy	580 mm	[246592]	269,-

Pojemność: 60 L

Czarny	740 mm	[246581]	299,-
Oliwkowy	740 mm	[246582]	299,-

KOSZ NA PSIE ODCHODY WALTER

Do montażu na ścianie lub słupie. Widoczne oznakowanie. Odporny na ciepło i zimno. Z pokrywą i uchwytem montażowym. Wysokość: 740 mm. Szerokość: 530 mm. Głębokość: 360 mm. Materiał: Polietylen HD. Pokrywa: Tak. Pojemność: 60 L. Kolor: Czarny.

Kosz na psie odchody	[246571]	339,-
----------------------	----------	--------------

WYPOSAŻENIE DODATKOWE

Worki na śmieci, 50 szt., 50 L	[24651]	41,-
--------------------------------	---------	-------------

Wymowany pojemnik
wewnętrzny →



KOSZ NA ŚMIECI TAYLOR

Kosz na śmieci do użytku zewnętrznego. Wyposażony w zdejmowaną pokrywę i wymowany pojemnik wewnętrzny. Wysokość: 1015 mm. Średnica: 500 mm. Materiał: Polietylen. Pojemność: 94 L.

Kolor	Nr art.	Cena
Czarny	[240233]	1.249,-
Zielony	[240234]	1.249,-

WYPOSAŻENIE DODATKOWE


Worki na śmieci, 25 szt., 110 L, czarny	[20605]	39,-
---	---------	-------------



KOSZ NA ŚMIECI VINSON

Niezwykle praktyczny ścienny kosz na śmieci wykonany ze stali. Łatwo zamontować także na słupie. Kosz jest idealny do otwartych przestrzeni publicznych. Bardzo trwały, odporny na pogodę, z wytrzymałą pokrywą. Łatwa wymiana worków. Wysokość: 630 mm. Długość: 290 mm. Szerokość: 400 mm. Materiał: Galwanizowany na gorąco. Pokrywa: Tak. Kolor: Czarny. Do samodzielnego montażu.

Kosz na śmieci	[240205]	599,-
----------------	----------	--------------



Od
719,-

KOSZ NA ŚMIECI MURRAY

Kosz na śmieci do użytku na zewnątrz. Wyposażony w wymowany pojemnik wewnętrzny. Dostępny z otworem wrzutowym na górze lub z otworem z boku i wbudowaną popielnicą. Wysokość: 750 mm. Średnica: 400 mm. Materiał: Imitacja drewna.

Kolor	Pojemność	Nr art.	Cena
A Brązowy	42 L	[240246]	739,-
B Szary	42 L	[240249]	719,-
C Brązowy	33 L	[240245]	789,-
D Szary	33 L	[240243]	859,-

WYPOSAŻENIE DODATKOWE

Worki na śmieci, 50 szt., 50 L	[24651]	41,-
--------------------------------	---------	-------------



199,-

ŚCIENNY KOSZ NA ŚMIECI JACOB

Kosz na śmieci do montażu ściennego, wykonany z galwanizowanej blachy stalowej. Perforowane dno ułatwia odprowadzanie wilgoci. Wysokość: 430 mm. Szerokość: 405 mm. Głębokość: 235 mm. Materiał: Galwanizowany na gorąco. Pojemność: 25 L.

Ścienny kosz na śmieci [24603] **199,-**

Montaż ścienny



ŚCIENNY KOSZ NA ŚMIECI HUDSON

Klasyczny kosz na śmieci z perforowaną powierzchnią ze stali lakierowanej proszkowo. Zaprojektowany do montażu ściennego na zewnątrz budynków. Wysokość: 420 mm. Szerokość: 330 mm. Głębokość: 210 mm. Materiał: Stal. Pojemność: 25 L. Kolor: Szary.

Ścienny kosz na śmieci [23097] **319,-**



KOSZ NA ŚMIECI LENNOX

Kosz na śmieci z daszkiem, wyjmowalnym pojemnikiem wewnętrznym, elementami ze stali nierdzewnej i zamkiem na klucz trójkątny z kluczem. Worki sprzedawane oddzielnie. Średnica: 400 mm. Materiał: Stal. Kolor: Szary.

Pojemność	Wysokość	Nr art.	Cena
60 L	720 mm	[240201]	779,-
100 L	860 mm	[240202]	879,-

WYPOSAŻENIE DODATKOWE

Worki na śmieci, 25 szt., 110 L, czarny [20605] **39,-**



699,-

KOSZ NA ŚMIECI CHELSEA

Kosz z daszkiem do użytku na zewnątrz. Zaprojektowany do montażu do podłoża. Łatwo przechylić w celu opróżnienia. Zawiera wyjmowalny pojemnik wewnętrzny. Wysokość: 1140 mm. Średnica: 350 mm. Materiał: Nierdzewny. Pojemność: 28 L.

[240241] **699,-**

KOSZ NA ŚMIECI NORWELL

Wytrzymały kosz na śmieci z pokrywą z dwóch stron. Wytrzymuje wysokie i niskie temperatury. Odpowiedni zarówno do użytku wewnątrz i na zewnątrz budynków. Wysokość: 1070 mm. Średnica: 455 mm. Materiał: Polietylen HD. Pokrywa: Tak. Pojemność: 95 L. Kolor: Czarny.

[24649] **799,-**




799,-

ZGAŚ PAPIEROS BEZPIECZNIE

Oferujemy stylowe i funkcjonalne popielnice do stref dla palaczy, montowane do ściany lub podłóża. Dzięki nim widać, gdzie należy wyrzucić niedopałki, co zmniejsza ryzyko zaprószenia ognia.

39,-



POPIELNICA STOŁOWA COREY

Popielnica wykonana z materiałów ogniotrwałych. Szczelna, zdejmowana pokrywa zatrzymuje dym i nieprzyjemne zapachy. Wysokość: 60 mm. Średnica: 130 mm. Materiał: Melamina. Kolor: Czarny. Zmontowane.

Popielnica stołowa [125229] **39,-**

329,-



POPIELNICA ŚCIENNA WILLIAM

Ścienna popielnica z pokrywą i wyjmowanym pojemnikiem. Zamykana na zamek z kluczem. Wysokość: 350 mm. Szerokość: 250 mm. Głębokość: 85 mm. Materiał: Stal. Kolor: Czarny. Zmontowane.

Popielnica ścienna [234821] **329,-**

A



B



A POPIELNICA ŚCIENNA SCOTT

Niewielka okrągła popielnica do montażu ściennego. Łatwe opróżnianie - wystarczy przechylić. Uchwyt i śruby montażowe w zestawie. Wysokość: 160 mm. Średnica: 160 mm. Umieszczenie: Ścienny. Materiał: Stal. Kolor: Czarny. Zmontowane.

Popielnica ścienna [126812] **149,-**

B POPIELNICA ŚCIENNA JACK

Niewielka popielnica do montażu ściennego. Łatwe opróżnianie - wystarczy przechylić. Wysokość: 150 mm. Średnica: 100 mm. Umieszczenie: Ścienny. Materiał: Nierdzewny. Zmontowane.

Popielnica ścienna [131131] **159,-**



POPIELNICA ŚCIENNA BRUCE

Popielnica do montażu ściennego z zamykanymi drzwiczkami. Wyposażona w wyjmowany pojemnik wewnętrzny dla łatwego opróżniania. Wysokość: 370 mm. Szerokość: 220 mm. Głębokość: 65 mm. Materiał: Stal. Kolor: Czarny. Zmontowane.

Popielnica ścienna [234800] **179,-**

C



D



POPIELNICA ŚCIENNA FRANK

Popielnica do montażu ściennego. Łatwe opróżnianie - wystarczy przechylić. Średnica: 160 mm. Materiał: Stal. Kolor: Czarny.

	Wysokość	Góra	Nr art.	Cena
⊕	290 mm	Nie	[13089]	489,-
⊖	430 mm	Tak	[13090]	579,-

559,-



POPIELNICA WOLNOSTOJĄCA RALPH

Wolnostojąca popielnica odporna na warunki pogodowe. Posiada wyjmowany pojemnik wewnętrzny. Przygotowana do zakotwienia w podłożu. Wysokość: 1065 mm. Szerokość: 355 mm. Głębokość: 355 mm. Umiejscowienie: Wolnostojący(a). Materiał: Politylen. Kolor: Czarny. Zmontowane.

Popielnica wolnostojąca [13086] **559,-**



POPIELNICA WOLNOSTOJĄCA HENRY

Popielnica na niedopałki wykończona warstwą ognioodporną z ocynkowanej stali. System mocowania do podłoża zapobiega kradzieży. Wysokość: 980 mm. Średnica: 420 mm. Umiejscowienie: Wolnostojący(a). Materiał: Politylen. Pojemność: 15 L. Certyfikat: FM approved. Zmontowane.

Kolor	Nr art.	Cena
Szary	[23470]	399,-
Czarny	[23471]	399,-

WOREK NA NIEDOPAŁKI HENRY

Trudnopalny worek do popielnicy. Wysokość: 450 mm. Szerokość: 500 mm.

Worek na niedopałki [24583] **169,-**



POPIELNICA WOLNOSTOJĄCA GRANT

Popielnica zewnętrzna. Łatwa w opróżnianiu. Wystarczy otworzyć i wyjąć pojemnik wewnętrzny. Śruba montażowa w zestawie. Wysokość: 860 mm. Szerokość: 235 mm. Głębokość: 235 mm. Umiejscowienie: Wolnostojący(a). Materiał: Stal. Pojemność: 4,4 L. Kolor: Czarny. Zmontowane.

Popielnica wolnostojąca [234794] **559,-**



POPIELNICA JAMES

Popielnica zewnętrzna. Łatwe opróżnianie. Wystarczy otworzyć zamek i podnieść pokrywę. Klucz oraz śruba montażowa w zestawie. Średnica: 76 mm. Materiał: Nierdzewny, ASTM 304. Zmontowane.

Wysokość	Umiejscowienie	Nr art.	Cena
460 mm	Ścienne	[234824]	449,-
920 mm	Wolnostojący(a)	[234825]	609,-



ZADASZENIE

Daszek do montażu ściennego nad strefą dla osób palących, wejściem do budynku itp. Długość: 2620 mm. Szerokość: 1000 mm. Materiał korpusu: Ocynkowany. Do samodzielnego montażu.

Zadaszenie

[22198]

3.269,-



Od
289,-

KOSZ Z POPIELNICĄ CHARLIE

Kosz na odpady ze zintegrowaną popielnicą. Zdejmowana sekcja górna i wyjmowany pojemnik wewnętrzny ułatwiają opróżnianie. Wysokość: 650 mm. Średnica: 300 mm. Materiał: Stal. Pojemność: 13 L.

Kolor	Nr art.	Cena
Czarny	[246621]	289,-
Szczotkowana stal	[246622]	319,-



PALARNIA

Palarnia zabezpieczająca osoby palące przed deszczem i wiatrem. Otwierana z dwóch stron. Trwała stalowa rama, ściany z tworzywa plexiglas i dach z akrylu. Przygotowana do montażu do podłoża.

Wysokość: 2200 mm. Długość: 2150 mm. Głębokość: 2150 mm. Materiał korpusu: Galwanizowany na gorąco. Do samodzielnego montażu.

Palarnia

[221991]

8.679,-



*Stojak na rowery
w zestawie*

WIATA ZE STOJAKIEM NA ROWERY

Wiata wykonana z trwałych profili stalowych. Dach z blachy falistej galwanizowanej na gorąco z ochronną listwą z drewna sosnowego. Wysokość: 2000 mm.

Długość: 2100 mm. Szerokość: 2400 mm. Materiał: Galwanizowany na gorąco. Ilość miejsc na rowery: 6. Do samodzielnego montażu.

Wiata ze stojakiem na rowery [20296] **4.899,-**



Wiatka dla rowerów z modułem dodatkowym



Zmontowana wiatka rowerowa z akcesoriami, ramą końcową i panelem tylnym.

WIATA NA ROWERY

Wiatka z miejscem na 5 rowerów. Z dachem z blachy falistej. Wysokość: 2170 mm. Szerokość: 2000 mm. Głębokość: 2250 mm. Materiał korpusu: Galwanizowany na gorąco. Ilość miejsc na rowery: 5. Do samodzielnego montażu.

Wiatka na rowery [20258] **3.749,-**

MODUŁ DODATKOWY WIATY

Moduł dodatkowy do wiatki na rowery wykonany z galwanizowanej stali z blaszonym dachem. Z miejscem na 5 rowerów. Wysokość: 2170 mm. Szerokość: 2000 mm. Głębokość: 2250 mm. Materiał: Galwanizowany na gorąco. Ilość miejsc na rowery: 5. Do samodzielnego montażu.

Moduł dodatkowy wiaty [20259] **3.149,-**

WYPOSAŻENIE DODATKOWE

Panel boczny wiaty na rowery [202581] **1.999,-**

Panel tylny wiaty na rowery [202582] **1.259,-**

3.749,-



WIATA NA ROWERY

Wolnostojąca wiatka na rowery wykonana z rur stalowych. Przezroczysta ściana tylna i dach z poliwęglanu odpornego na promienie UV. Metalowe ściany boczne. Przygotowana do zakotwienia w podłożu. Stojak na rowery sprzedawany oddzielnie. Wysokość: 2100 mm. Długość: 2200 mm. Szerokość: 2200 mm. Materiał korpusu: Galwanizowany na gorąco. Do samodzielnego montażu.

Wiatka na rowery [20789] **5.569,-**



WIATA NA ROWERY

Ekskluzywna wiatka na rowery ze ścianami z pleksiglasu i dachem wykonanym z akrylu. Przygotowana do zakotwienia w podłożu. Stojak na rowery sprzedawany oddzielnie. Wysokość: 2200 mm. Długość: 2150 mm. Szerokość: 2150 mm. Materiał korpusu: Galwanizowany na gorąco. Do samodzielnego montażu.

Wiatka na rowery [22199] **8.679,-**

PARKINGI DLA ROWERÓW

Stojaki i wiaty rowerowe zapewniają wygodne miejsce do zaparkowania rowerów. Konstrukcja zapobiega uderzaniu pojazdów o siebie.

Trwały lakier epoksydowy

STOJAK NA ROWERY

Stojak na pięć rowerów pokryty lakierem proszkowym dla ochrony przed rdzą. Przygotowany do montażu do podłoża. Wysokość: 340 mm. Długość: 1620 mm. Głębokość: 430 mm. Materiał: Stal. Wym. wewn.: S 50 mm. Ilość miejsc na rowery: 5. Zmontowane.

Stojak na rowery [20252] **1.299,-**



Od
239,-



STOJAK NA ROWERY

Stojak na rowery o grubości koła 35-45 mm. Można zakotwić w podłożu i użytkować dwustronnie. Wysokość: 250 mm. Głębokość: 330 mm. Materiał: Ocynkowany. Zmontowane.


Długość	Ilość miejsc na rowery	Nr art.	Cena
720 mm	3	[20251]	239,-
1320 mm	5	[20241]	379,-



STOJAK NA ROWERY

Sprytny stojak na rowery o grubości koła 35-45 mm. Można zakotwić w podłożu i użytkować dwustronnie. Wysokość: 490 mm. Długość: 1600 mm. Głębokość: 330 mm. Materiał: Ocynkowany. Ilość miejsc na rowery: 5. Zmontowane.

Stojak na rowery [20242] **349,-**



STOJAK NA ROWERY

Nowoczesny powierzchniowy stojak na rowery. Stojak posiada miejsce na rowery na dwóch poziomach. Pomieści 6 pojazdów. Wysokość: 365 mm. Długość: 1500 mm. Szerokość: 585 mm. Ilość miejsc na rowery: 6. Zmontowane.

Stojak na rowery [20787] **499,-**



ŚCIENNY STOJAK NA ROWERY

Stojak posiada miejsce na 5 rowerów. Zaprojektowany do montażu na ścianie. Do pojazdów z oponami maks. 50 mm. Wysokość: 320 mm. Umieszczenie: Ścienny. Materiał: Ocynkowany. Ilość miejsc na rowery: 5. Zmontowane.

Długość	Głębokość	Kąt	Nr art.	Cena
1930 mm	274 mm	90 °	[20243]	379,-
2000 mm	295 mm	45 °	[20254]	379,-



ŚCIENNY STOJAK NA ROWERY

Ścienny stojak z miejscem na trzy rowery. Wysokość: 330 mm. Długość: 500 mm. Głębokość: 300 mm. Materiał: Ocynkowany. Ilość miejsc na rowery: 3. Zmontowane.

[20253] **219,-**



ŚCIENNY STOJAK NA ROWERY

Obrotowy ścienny stojak na rowery. Wysokość: 330 mm. Szerokość: 80 mm. Głębokość: 210 mm. Materiał: Ocynkowany. Ilość miejsc na rowery: 6. Zmontowane.

Ścienny stojak na rowery [20244] **399,-**



UCHWYT NA ROWERY LEONARDO

Składany i kompaktowy uchwyt na rowery do montażu na ścianie. Wysokość: 640 mm. Szerokość: 128 mm. Głębokość: 565 mm. Średnica: 16 mm. Materiał: Ocynkowany. Głębokość po złożeniu: 70 mm. Wym. wewn: S 96 mm. Ilość miejsc na rowery: 1. Zmontowane.

Uchwyt na rowery [20245] **199,-**



STÓŁ PIKNIKOWY CAMP

Ława piknikowa z 2 siedziskami i blatem ze szwedzkiej sosny. Składane siedziska sprawiają, że wilgoć i zanieczyszczenia nie zbierają się na ich powierzchni. Blat stołu posiada otwór na parasol ogrodowy. Wysokość: 780 mm. Długość: 1800 mm. Szerokość: 1820 mm. Otwór na parasol: Ø 50 mm. Materiał: Sosna. Kolor: Brązowy. Głębokość siedziska: 300 mm. Wysokość siedziska: 470 mm. Do samodzielnego montażu.

Stół piknikowy [143864] **1.279,-**




ŁAWKA PARKOWA ARCTIC

Wytrzymała ławka z zaokrąglonymi krawędziami dla większego komfortu. Trwały, spawany design. Przygotowana do zakotwienia w podłożu.

Sztaplowana. Szerokość: 2050 mm. Materiał siedziska: Drewno. Materiał podstawy: Stal. Kolor siedziska: Szary. Kolor stelaża: Galwanizowany. Szerokość siedziska: 1800 mm. Głębokość siedziska: 435 mm. Wysokość siedziska: 435 mm. Do samodzielnego montażu.



Oparcie	Wysokość	Głębokość	Nr art.	Cena
Bez oparcia	435 mm	545 mm	[12787]	1.199,-
Z oparciem	850 mm	600 mm	[12786]	1.949,-



Pozwala przypinać ramy

STOJAK NA ROWERY

Klasyczny stojak na rowery o nowoczesnym designie. Umożliwia parkowanie rowerów oraz przypięcie ich do stojaka. Innowacyjny design zapewnia doskonałe zabezpieczenie przed kradzieżą. Wysokość: 820 mm. Szerokość: 550 mm. Głębokość: 850 mm. Materiał: Rura stalowa. Ilość miejsc na rowery: 4. Kolor: Antracyt.

Stojak na rowery [20260] **1.199,-**



Od
199,-



STOJAK NA ROWERY

Stojak, który pozwala na bezpieczne przypięcie roweru. Jedna obręcz pozwala na przypięcie kilku rowerów. Zapobiega upadaniu pojazdów. Długość: 750 mm. Głębokość: 150 mm. Średnica: 50 mm. Materiał: Galwanizowany na gorąco. Zmontowane.

Wysokość	Umiejscowienie	Nr art.	Cena
1000 mm	Powierzchniowe	[20250]	199,-
750 mm	Do zakotwienia	[20246]	269,-



STÓŁ PIKNIKOWY PICNIC

Duża ława piknikowa ze stałymi siedziskami, doskonała do użytkowania w wymagających środowiskach zewnętrznych. Idealne rozwiązanie na duże patio lub gdy trzeba posadzić wiele osób naraz. Wysokość: 720 mm. Długość: 1800 mm. Szerokość: 1840 mm. Otwór na parasol: Ø 50 mm. Materiał: Sosna. Materiał podstawy: Galwanizowany na gorąco. Kolor: Brązowy. Głębokość siedziska: 300 mm. Wysokość siedziska: 480 mm. Do samodzielnego montażu.

Oparcie	Nr art.	Cena
Bez oparcia	[143860]	1.699,-
Z oparciem	[143861]	2.349,-



Skorowidz AJ Produkty

Akcesoria do tablic	114-115, 119, 123	Kontenery	306-307, 330-332, 432-435	Ławki	189, 244-245, 472	Ochrona przed poślizgiem	457	Podpora przedramienia	50
Akcesoria komputerowe	50-51, 53, 162			Ławki szatniowe	244-245	Odgradzanie	202-203, 239, 452-457	Podpory warsztatowe	350
Bandowanie	297	Kontenery		Ławy wielosiedziskowe	177, 189			Podpórki do książek	76, 83-84
Barьеры betonowe	456	samowyladowcze	432-435	Łączniki kątowe	133	Odkurzacze	463	Pojemnik na baterie	421
Barьеры typu Jersey	456	Kontenery wywrotki	441	Magnesy	119-120, 123	Odwijarki	298	Pojemnik na pisaki	55
Barьеры z siatki	458	Kontenery z siatki	332	Maszyны bandujące	299	Ognioodporna szafa na dokumenty	91-93	Pojemnik na świetlówki	421
Bębny z węzami	267, 308	Kosze	422-425, 430-431	Mata do wilgotnych pomieszczeń		Ogranicznik półki	133	Pojemnik składany	408
Bieżnia biurowa	48			Maty	242	Okładki	56	Pojemniki	314, 394, 396, 402-409, 412, 419
Biurka	6, 9-10, 15, 17-19, 21, 29	Kosze do recyklingu	52, 415, 418-423		48-49, 198-200, 242, 268-272, 315	Opatrunki	461	Pojemniki do archiwum	55
Breloczki na klucze	102	Kosze ekologiczne	406-407	Maty biurowe	49, 268-272	Organizery do szuflad	6, 9, 12, 24, 283, 370	Pojemniki do konfekcjonowania	394, 396, 398, 400
Długopisy	55	Kosze ekspozycyjne	136	Maty do recepcji	198-200				
Dozownik		Kosze na odpady	422, 425-426	Maty ESD	270	Organizery na przybory biurowe	9, 27, 51, 55, 123	Pojemniki do przechowywania	55, 94, 239
rozpuszczalników	424	Kosze na śmieci	52, 55, 384, 414-425, 430-431, 464-465, 468	Maty gumowe	49, 269-272, 279	Organizery z przegrodami	54, 68, 104, 106-108	Pojemniki Euro	402
Drabina teleskopowa	448							Pojemniki magazynowe	394, 400, 402, 406-409
Drabiny	382, 446-449	Kosze paletowe	306-307	Maty ochronne	315, 392		58-59, 249, 263	Pojemniki metalowe	414-417
Drukarki Dymo	393	Kosze plastikowe	384, 422-424, 445	Maty pod krzesło	49	Oświetlenie		Pojemniki na kable	53, 162
Drukarki etykiet	393			Maty podłogowe	49, 198-200, 392			Pojemniki na małe części	398
Drzwi pojedyncze	458, 460	Kosze sklepowe	134	Maty przemysłowe	269-272	Oświetlenie regału	133	Pojemniki na odpady	414-417, 430-231, 464-465
Drzwi przesuwne	460	Kosze z przyciskiem nożnym	414	Maty warsztatowe	268-272	Oznaczenia podłogowe	457		
Dyspensery do taśm	55, 296	Kosze z siatki	134, 243, 267, 306	Maty wejściowe	198-200	Pachołki składane	452		
Dziurkacze	55			Meble do baru	173, 181-183, 188, 195	Pakowanie	295-298		
Ekrany do spawalni	459	Koszyki na kable	53	Meble do kawiarni	175, 177, 179	Palarnia	468	Pojemniki plastikowe	402, 404, 406-409
Ekrany projekcyjne	131	Koszyki na zakupy	136	Meble do poczekalni	204-209	Paletowe wózki podnoszące	343	Pojemniki składane	407-408
Ekrany spawalnicze	459	Krany do beczek	444	Meble do recepcji	204-205	Paletowe wózki		Pomosty nadprożne	354
Ekspozycja literatury	127-129	Krzesła	32-47, 145-153, 171-176, 182-184, 190, 193-196, 210, 273-278	Meble do restauracji	192-194	wysokiego podnoszenia	343	Pompienice	464, 466-468
Etykiety	392			Meble do stołówki	164-182	Palety plastikowe	302	Potykalce	130
Farba do linii	257			Meble konferencyjne	139-144	Palety wychwytywne	438-439, 441	Półki na nakrycia głowy	206, 208, 239
Flipcharty	124	Krzesła biurowe	32-47	Meble wypoczynkowe	210-216	Panel dźwiękochłonny do szafy	24	Produkty do sprzątania	429
Folia bąbelkowa	275	Krzesła dodatkowe	184, 188	Miejsce dla palaczy	468	Panele	56, 250, 265, 411, 253, 262	Produkty dźwiękochłonne	63, 70-71
Folia stretch	295	Krzesła konferencyjne	145-153	Mini potykacz	137			Produkty zimowe	463, 473
Fotele	210-216	Krzesła pilates	44	Mini sztaplarka	345			Profile ochronne z pianki	457
Fotele 24-godzinne	43	Krzesła plastikowe	147, 172-173	Młotki zszywające	295			Przedłużacze bębnowe	308
Fotele wypoczynkowe	149-151	Krzesła przemysłowe	273-278	Mobilna tablica informacyjna	126			Przedłużki wideł	349
Gabloty ognioodporna	136	Krzesła robocze	32-47, 273-278	Mobilne kontenerki	6, 9, 27, 30, 253			Przegrody	60-69, 122
Gabloty	130	Krzesła siodłowe	45-47, 278	Mobilne stołki robocze	277-278			Przegrody na dokumenty	30, 54, 84
Gąbki do tablic	113, 119	Krzesła składane	184-185, 190	Mobilne wieszaki na odzież	209			Przegrody na pocztę	54-55
Górny uchwyt na znak	137	Krzesła warsztatowe	273-278	Mopy	429			Przegrody paletowe	303, 386
Haczyki/zestawy haczyków	68, 250, 265-266, 283, 286, 293	Krzesła gamingowe	184-185, 190	Multi trolley	319			Przenośniki rolkowe	352-353
		Kurtyny	459					Przepierzenia	60-61, 65-66, 69, 126, 459
Hak podnoszący	350	Lady	204-205						
Haki narzędziowe	250, 265-266, 283, 286, 293	Laminatory	52						
		Lampka powiększająca	59, 263						
Haki podwójne	133	Lampki na biurko	58-59, 68, 263						
Haki pojedyncze	133	Lampki robocze	249, 263						
Hulajnogi przemysłowe	327	Lampy sufitowe	59						
Karteczki	55	Listwy na haczyki	95, 102						
Kieszenie na dokumenty	303	Listwy ochronne n kable	53						
Klatki transportowe	330-302	Listwy z wieszakami	208, 245						
Kłódki	223, 227, 229-230, 232, 235-236, 238, 412	Listwy zasilające	53, 262						
		Lustra	450-451						
Koleby	432-436	Lustra antykradzieżowe	450-451						
Koła	356-357	Lustra bezpieczeństwa	450-451						
Kontenerki	6, 9, 27, 30, 250, 253, 256, 294	Lustra do sklepów	450-451						
		Lustra drogowe	451						
		Lustra przemysłowe	450-451						
Kontenerki na kółkach	6, 9, 27, 30	Łańcuchy	450, 452						

Regały biurowe	6, 12, 22, 72, 82, 84, 87	Stojaki na broszury	127-129	Szafki z szufladami	9, 12, 27, 30, 91, 205, 250, 253, 256, 263, 294	Taśmy	55, 119, 296, 392, 457	Wózki do magazynu	333-335
Regały dłużycowe	338	Stojaki na obuwie	206, 239, 244					Wózki do recyklingu	417, 420-425, 430-431
Regały do archiwum	82-85, 360-364	Stojaki na odzież	207-208			Taśmy do pakowania	351		
		Stojaki na okładki	56			Taśmy magnetyczne	392	Wózki do sklepu	135-136, 328
Regały do sklepu	133	Stojaki na parasole	207	Szafy antywłamaniowe	102-103	Tektura	295	Wózki do sortowania	
Regały magazynowe	360-377, 378-405	Stojaki na prasę	127-129	Szafy bezpieczeństwa	94-95, 101, 103	Transportery do stołów	154, 186-187, 190, 319	poczty	109
		Stojaki na rowery	470-471					Wózki do stołów	109-111, 310-313, 316-317
Regały metalowe	82-85, 360-377	Stojaki na ubrania	208-209	Szafy biurowe	9, 13, 22-23, 27, 31, 72, 80	Transportery rolkowe	352-353		
		Stojaki na ulotki	137	27, 31, 72, 80		Ucho mocujące	446	Wózki do transportu palet	314-315
Regały metalowe do sklepu	133	Stojaki z pojemnikami	410-411	Szafy do archiwum	90-93, 95, 97	Uchwyt na komputer	50	Wózki gospodarcze	429
Regały na opony	390-391	Stoliki kawowe	218-219	Szafy do		Uchwyt na kosz na śmieci	349, 431	Wózki magazynowe	320-326, 328-329
Regały na szpule	384	Stołki	44-45, 145, 183, 195, 212-213, 216, 277, 446	przechowywania	22-23, 72-80, 241, 279-289	Uchwyt na laptop	51, 68		
Regały na śruby	411					Uchwyt na logo	133	Wózki na opony	390
Regały paletowe	378-380, 384	Stołki balansujące	44-45, 47	Szafy do sortowania		Uchwyt na rolkę	385	Wózki na paczki	335
Regały przemysłowe	360-80	Stołki na kółkach	46, 278	poczty	104-108	Uchwyt na rowery	471	Wózki na palety	304-305
Regały wspornikowe	387-389	Stoły	154-161, 164-170, 177-183, 186-192, 195-196, 218-219	Szafy IT	223-239	Uchwyty na broszury	133	Wózki na pranie	243
Regały z pojemnikami	395, 397-399, 401, 403, 405			Szafy kartotekowe	288	Uchwyty na dokumenty	50, 392, 436	Wózki na segregatory	111
				Szafy ładujące	98-100	Uchwyty na worki na odpady		Wózki na skoroszyty	90
Regały z siatki	85, 133			Szafy metalowe	103		243, 419, 426-427	Wózki na worki	426-427
Ręczne sztaplarki	344-345			241, 279-287	241, 279-287	Uchwyty na worki na śmieci	426	Wózki narzędziowe	289, 293-294, 311, 315, 411
Ręczne wózki paletowe	342-344			Szafy na komputery	101	Ucinarki	256, 261	Wózki paletowe	337-336, 340-343
Rolki paletowe	319	Stoły barowe	181, 183, 188	Szafy na komputery	288	Waga na palety	301		
Rollkontenery	330-332	Stoły do pakowania	255-259, 261	stacjonarne	93-100	Waga wisząca	301	Wózki platformowe	111, 312-313, 320-324
Rośliny biurowe	24, 201	Stoły do pracy na stojąco	6, 9-11, 18-19, 21, 29, 161, 255-261	Szafy na laptopy	94-95, 101	Waga z funkcją liczenia	300		
Rośliny ozdobne	201			Szafy na małe części	104, 225, 231, 237, 242, 279	Wagi	300-301	Wózki pocztowe	329-332
Rusztowania	448				279, 284	Wagi paletowe	301	Wózki podnoszące	342-347
Schodki robocze	446-449	Stoły do pracy w warsztacie	290-291, 293	Szafy na narzędzia	90-91	Wagi pocztowe	300	Wózki schodowe	335
Schodki składane	446-449	Stoły dodatkowe	154-155, 186-191	Szafy na skoroszyty	283-285,	Wagi podłogowe	301	Wózki serwisowe	111
Sejfy	93-97, 100-101		156-161	Szafy narzędziowe	92-93, 97-100	Wagi przenośne	300	Wózki sklepowe	136
Sejfy antywłamaniowe	93-101	Stoły konferencyjne	139-144, 155-161	Szafy ognioodporne	232-233	Wagi stołowe	300	Wózki stołowe	336
Sejfy depozytowe	96		343, 346-348	Szafy szatniowe typu L	27-240	Wanny wychwytowe	438-439	Wózki transportowe	319, 337-339
Sejfy na nośniki danych	96	Stoły na spotkania	247-252,	Szafy ubraniowe	397-398, 401	Wiaty na rowery	468-469	Wózki warsztatowe	292, 316-317
Sekcje barier z siatki	460	Stoły podnoszące	256-260	Szafy z pojemnikami	31, 81	Widły	349	Wózki z pojemnikami	264, 409
Siedziska do szatni	244-245	Stoły robocze	290-291, 293	Szafy żaluzjowe	199, 473	Wieszaki na płaszcze	207-209	Wózki z półkami	110-111, 252,
Skoroszyty zawieszane	91		154-155, 186-191	Szczotki na obuwiu	344-345	Wieszaki na ubrania	207		258, 294,
Skrytka na cenne przedmioty	222	Stoły robocze	247-252	Sztuczne rośliny	24, 201	Wkłady do szuflad	6, 9, 12, 24, 283, 370, 406		310-317, 325-326
Skrytka na klucz	103	Stoły składane		Szuflada na laptop	51		467	Wózki z wagą	301, 343
Skrytka na klucz awaryjny	102			Szuflada podłogowa	133	Worki na niedopałki	414, 416, 422,	Wózki ze stali nierdzewnej	312-313
Skrytki depozytowe	96	Stoły warsztatowe		Szuflady do biurerek	50-51	Worki na odpady	424, 427-428,	Wycieraczki wejściowe	198-200
Skrzynie aluminiowe	365, 412	Stoły z regulacją elektryczną	5-6, 10-11, 18-21, 28-29, 161, 260	Szuflady magazynowe	394-408		464-465,	Wypożaczenie sklepu	132-135, 360-370
Skrzynie paletowe	412			Szyna do regału	387	Worki na pranie	243		462-463
Skrzynki na listy	105			Szyny najazdowe	354-355	Worki plastikowe	303, 330, 425, 464	Zamiatarki	
Skrzynki pocztowe	105	Stoły z regulacją wysokości	5-6, 10, 18-21, 28-29, 161, 250-252, 254-261	Ścianki biurkowe	63, 65-68			Zamykane kontenery z siatki	332
Stupki	452			Ścianki biurowe	60-66, 69	Worki sanitarne	414, 425, 427, 428	Zawiesia	351
Stupki drogowe	452			Ścianki do magazynu	454		457	Zawiesie łańcuchowe	351
Stupki odbojne	383, 454-456			Ścianki dźwiękochłonne	259	Wózek do linii	90	Zegary ściennie	220
Stupki odgradzające	202-203, 452-453			Ścianki magazynowe	458	Wózek kartotekowy		Zestawy kół	65
		Stół do montażu	264	Ścianki na biurko	63, 65-68	Wózek magazynowy		Zestawy startowe	55, 133-114, 119-120
Sofy	196, 211-217	Stół na palety	304	Ścianki podłogowe	60-66, 69	3 w 1	333		
Sorbenty	440	Szafa gospodarcza	429	Ściany z siatki	458	Wózek osuszający	264	Zszywacze	55
Sól drogowa	473	Szafa na chemikalia	436-437	Tablice do pisania	118	Wózek paletowy z wagą	343	Zszywki	295
Spinacze biurowe	55	Szafki boczne	9, 27	Tablice do prezentacji	117	Wózki	318-319, 390, 443	Żuraw do wózka widłowego	349
Spray do malowania linii	457	Szafki kartotekowe A4	90-93	Tablice informacyjne	115, 125-126	Wózki biurowe	109-111	Żuraw przemysłowy	
Spray do oznaczania	457	Szafki lekarskie	461	Tablice suchościeralne	113-118	Wózki dłużycowe	338-339	składany	350
Stacje segregacji	414-423, 430-431	Szafki na kartoteki	90-91	Tablice szklane	120-123	Wózki do archiwum	111	Żuraw warsztatowy	349
		Szafki na lekturę	102-103	Taborety stopa słońia	446				
Stelaż na palety	304	Szafki na rysunki	88-89	Tacki na kable	53				
Stertowniki	344-345	Szafki na skoroszyty	91	Taśma do linii	457	Wózki do konfekcjonowania	109, 328-329		
Stojak na magazyny	55			Taśma ostrzegawcza	457	Wózki do krzeseł	146-147, 184, 93-194		
Stojak na rolkę	295			Taśma stalowa	279				
Stojaki informacyjne	131								



Nowość!

Nowość!

Puf POINT
659,-
 Patrz s. 188

Nowość!

SOFA TRENDY

Sofa [131211] **4.319,-**
 Patrz s. 199

PUF POINT

Puf [131204] **659,-**
 Patrz s. 188

FOTEL COMFY

Fotel [132024] **2.139,-**
 Patrz s. 191

☎ 22 862 38 76

💻 ajprodukty.pl@ aj@ajprodukty.pl

AJ PRODUKTY SP. Z O.O.
 REDZIKOWO
 UL. PRZEMYSŁOWA 8
 76-200 SŁUPSK

